



**Peraturan Bupati Pekalongan
Nomor 55 Tahun 2024**

PERUBAHAN RKPD 2024

**RENCANA KERJA PEMERINTAH DAERAH
KABUPATEN PEKALONGAN**

2024



SALINAN

BUPATI PEKALONGAN
PROVINSI JAWA TENGAH

PERATURAN BUPATI PEKALONGAN
NOMOR 55 TAHUN 2024

TENTANG

PERUBAHAN RENCANA KERJA PEMERINTAH DAERAH
TAHUN 2024

DENGAN RAHMAT TUHAN YANG MAHA ESA

BUPATI PEKALONGAN,

- Menimbang: a. bahwa untuk melaksanakan ketentuan Pasal 26 ayat (2) Undang-Undang Nomor 25 Tahun 2004 tentang Sistem Perencanaan Pembangunan Nasional dan Pasal 264 ayat (2) Undang-Undang Nomor 23 Tahun 2014 tentang Pemerintahan Daerah sebagaimana telah diubah beberapa kali terakhir dengan Undang-Undang Nomor 6 Tahun 2023 tentang Penetapan Peraturan Pemerintah Pengganti Undang-Undang Nomor 2 Tahun 2022 tentang Cipta Kerja menjadi Undang-Undang, telah ditetapkan Peraturan Bupati Pekalongan Nomor 50 Tahun 2023 tentang Rencana Kerja Pemerintah Daerah Kabupaten Pekalongan Tahun 2024;
- b. bahwa berdasarkan hasil evaluasi Rencana Kerja Pemerintah Daerah Tahun 2024 sampai dengan Triwulan II Tahun 2024 menunjukkan adanya ketidaksesuaian dengan perkembangan asumsi kerangka ekonomi daerah, kerangka pendanaan, pergeseran pagu kegiatan, penghapusan kegiatan, penambahan kegiatan dan perubahan lokasi kegiatan, sehingga Rencana Kerja Pemerintah Daerah Kabupaten Pekalongan Tahun 2024 perlu diubah;
- c. bahwa berdasarkan pertimbangan sebagaimana dimaksud dalam huruf a dan huruf b, perlu menetapkan Peraturan Bupati tentang Perubahan Rencana Kerja Pemerintah Daerah Tahun 2024;

Mengingat : 1. Pasal 18 ayat (6) Undang-Undang Dasar Negara Republik Indonesia Tahun 1945;

2. Undang-Undang Nomor 13 Tahun 1950 tentang Pembentukan Daerah-daerah Kabupaten dalam Lingkungan Propinsi Jawa Tengah (Berita Negara Republik Indonesia Tahun 1950 Nomor 42), sebagaimana telah diubah dengan Undang-Undang Nomor 9 Tahun 1965 tentang Pembentukan Daerah Tingkat II Batang dengan Mengubah Undang-Undang Nomor 13 Tahun 1950 tentang Pembentukan Daerah-daerah Kabupaten dalam Lingkungan Propinsi Jawa Tengah (Lembaran Negara Republik Indonesia Tahun 1965 Nomor 52, Tambahan Lembaran Negara Republik Indonesia Nomor 2757);
3. Undang-Undang Nomor 23 Tahun 2014 tentang Pemerintahan Daerah (Lembaran Negara Republik Indonesia Tahun 2014 Nomor 244, Tambahan Lembaran Negara Republik Indonesia Nomor 5587) sebagaimana telah diubah beberapa kali terakhir dengan Undang-Undang Nomor 6 Tahun 2023 tentang Penetapan Peraturan Pemerintah Pengganti Undang-Undang Nomor 2 Tahun 2022 tentang Cipta Kerja Menjadi Undang-Undang (Lembaran Negara Republik Indonesia Tahun 2023 Nomor 41, Tambahan Lembaran Negara Republik Indonesia Nomor 6856);
4. Peraturan Menteri Dalam Negeri Nomor 86 Tahun 2017 tentang Tata Cara Perencanaan, Pengendalian Dan Evaluasi Pembangunan Daerah, Tata Cara Evaluasi Rancangan Peraturan Daerah Tentang Rencana Pembangunan Jangka Panjang Daerah dan Rencana Pembangunan Jangka Menengah Daerah, serta Tata Cara Perubahan Rencana Pembangunan Jangka Panjang Daerah, Rencana Pembangunan Jangka Menengah Daerah, dan Rencana Kerja Pemerintah Daerah (Berita Negara Republik Indonesia Tahun 2017 Nomor 1312);

MEMUTUSKAN:

Menetapkan: **PERATURAN BUPATI TENTANG PERUBAHAN RENCANA KERJA PEMERINTAH DAERAH TAHUN 2024.**

Pasal 1

Dalam Peraturan Bupati ini, yang dimaksud dengan:

1. Daerah adalah Kabupaten Pekalongan.

2. Pemerintah Daerah adalah Bupati sebagai unsur penyelenggara Pemerintahan Daerah yang memimpin pelaksanaan urusan pemerintahan yang menjadi kewenangan Daerah otonom.
3. Bupati adalah Bupati Pekalongan.
4. Rencana Kerja Pemerintah Daerah yang selanjutnya disingkat RKPD adalah dokumen perencanaan Daerah untuk periode 1 (satu) tahun.
5. Perangkat Daerah adalah unsur pembantu Bupati dan Dewan Perwakilan Rakyat Daerah dalam penyelenggaraan urusan pemerintahan yang menjadi kewenangan Daerah.
6. Rencana Kerja Perangkat Daerah yang selanjutnya disingkat Renja Perangkat Daerah adalah dokumen perencanaan Perangkat Daerah untuk periode 1 (satu) tahun.
7. Anggaran Pendapatan dan Belanja Daerah yang selanjutnya disingkat APBD adalah rencana keuangan tahunan Daerah yang ditetapkan dengan Peraturan Dearah.
8. Kebijakan Umum Perubahan APBD yang selanjutnya disingkat KUPA adalah dokumen yang memuat kebijakan bidang pendapatan, belanja dan pembiayaan serta asumsi yang mendasarinya untuk periode 1 (satu) tahun.
9. Prioritas dan Plafon Anggaran Sementara yang selanjutnya disingkat PPAS adalah program prioritas dan patokan batas maksimal anggaran yang diberikan kepada Perangkat Daerah untuk setiap program sebagai acuan dalam penyusunan rencana kerja dan anggaran Satuan Kerja Perangkat Daerah.

Pasal 2

- (1) Perubahan RKPD Tahun 2024 merupakan dokumen perubahan perencanaan pembangunan Daerah untuk jangka waktu 1 (satu) tahun sejak ditetapkannya Peraturan Bupati ini dan berakhir pada tanggal 31 Desember 2024.
- (2) Perubahan RKPD Tahun 2024 sebagaimana dimaksud pada ayat (1), terdiri atas:

- a. Narasi Perubahan RKPD Tahun 2024, dengan sistematika sebagai berikut:
BAB I : PENDAHULUAN;
BAB II : EVALUASI HASIL TRIWULAN II TAHUN 2024;
BAB III : KERANGKA EKONOMI DAN KEUANGAN DAERAH;
BAB IV : SASARAN DAN PRIORITAS PEMBANGUNAN DAERAH TAHUN 2024;
BAB V : RENCANA KERJA DAN PENDANAAN DAERAH;
BAB VI : PENUTUP.
 - b. Matrik Perubahan RKPD Tahun 2024.
- (3) Narasi Perubahan RKPD Tahun 2024 dan Matrik Perubahan RKPD Tahun 2024 sebagaimana dimaksud pada ayat (2) tercantum dalam Lampiran I dan Lampiran II yang merupakan bagian tidak terpisahkan dari Peraturan Bupati ini.

Pasal 3

Perubahan RKPD sebagaimana dimaksud dalam Pasal 2 ayat (1) dijadikan:

- a. dasar penetapan Perubahan Renja Perangkat Daerah; dan
- b. pedoman penyusunan KUPA serta PPAS.

Pasal 4

Peraturan Bupati ini mulai berlaku pada tanggal diundangkan.

Agar setiap orang mengetahuinya, memerintahkan pengundangan Peraturan Bupati ini dengan penempatannya dalam Berita Daerah Kabupaten Pekalongan.

Ditetapkan di Kaje
pada tanggal 5 Agustus 2024

BUPATI PEKALONGAN,
TTD
FADIA ARAFIQ

Diundangkan di Kaje
pada tanggal 5 Agustus 2024
SEKRETARIS DAERAH KABUPATEN PEKALONGAN,
TTD
M. YULIAN AKBAR
BERITA DAERAH KABUPATEN PEKALONGAN TAHUN 2024 NOMOR 55

Salinan sesuai dengan aslinya,
KEPALA BAGIAN HUKUM
SETDA KABUPATEN PEKALONGAN,



ADITOMO HERLAMBAANG, SH
Pembina Tingkat I
NIP. 19680517 198903 1 009

DAFTAR ISI

DAFTAR ISI.....	i
DAFTAR TABEL	ii
DAFTAR GAMBAR	iv
BAB I PENDAHULUAN	
A. Latar Belakang.....	I-1
B. Dasar Hukum.....	I-3
C. Maksud dan Tujuan	I-7
E. Sistematika	I-7
BAB II EVALUASI HASIL TRIWULAN II TAHUN 2023	
A. Evaluasi Indikator Kinerja Utama (IKU) Triwulan II Tahun 2024.....	II-1
B. Evaluasi Indikator Kinerja Daerah (IKD) Triwulan II Tahun 2024.....	II-1
C. Evaluasi Indikator Kinerja Program Triwulan II Tahun 2024.....	II-2
BAB III KERANGKA EKONOMI DAN KEUANGAN DAERAH	
A. Arah Kebijakan Ekonomi Daerah.....	III-1
1. Kondisi Perekonomian Nasional Tahun 2024 dan Perkiraan Tahun 2025	III-1
2. Kondisi Perekonomian Provinsi Jawa Tengah Tahun 2024 dan Perkiraan Tahun 2025	III-4
3. Kondisi Perekonomian Kabupaten Pekalongan Tahun 2024 dan Perkiraan Tahun 2025	III-5
4. Tantangan dan Prospek Perekonomian Daerah Tahun 2024	III-12
B. Arah Kebijakan Keuangan Daerah Tahun 2024.....	III-14
1. Arah Kebijakan Pendapatan, Belanja dan Pembiayaan Daerah	III-14
2. Proyeksi Keuangan Daerah dan Kerangka Pendanaan.....	III-16
BAB IV SASARAN DAN PRIORITAS PEMBANGUNAN DAERAH TAHUN 2024	
A. Tujuan dan Sasaran Pembangunan Tahun 2024	IV-1
1. Visi.....	IV-1
2. Misi.....	IV-2
3. Tujuan dan Sasaran	IV-3
4. Strategi dan Arah Kebijakan	IV-4
B. Prioritas Rencana Kerja Pembangunan Daerah Tahun 2024	IV-25
1. Sasaran dan Prioritas Rencana Kerja Pemerintah (RKP) Tahun 2024.....	IV-25
2. Sasaran dan Prioritas Pembangunan Provinsi Jawa Tengah Tahun 2024.....	IV-27
3. Sasaran dan Prioritas Pembangunan Kabupaten Pekalongan Tahun 2024.....	IV-31
4. Keselarasan Perencanaan Pembangunan Daerah dan Nasional Tahun 2024	IV-31
C. Kebijakan dan Strategi Pengembangan Kewilayahan	IV-28
1. Arah Kebijakan Pembangunan Wilayah berdasarkan Peraturan Presiden Nomor 79 Tahun 2019.....	IV-29
2. Arah Kebijakan Pembangunan Kewilayahan Kabupaten/Kota di Jawa Tengah	IV-39
3. Arah Kebijakan Kewilayahan berdasarkan RTRW Kabupaten Pekalongan Tahun 2020-2040.....	IV-44
BAB V RENCANA KERJA DAN PENDANAAN DAERAH	
A. Kerangka Pendanaan Tahun 2024.....	V-1
B. Rencana Program dan Kegiatan Prioritas Tahun 2024.....	V-1

BAB VI PENUTUP

DAFTAR TABEL

Tabel 2.1	Evaluasi Indikator Kinerja Utama Triwulan II Tahun 2024	II-1
Tabel 2.2	Evaluasi Pelaksanaan Capaian Program Urusan Pendidikan	II-2
Tabel 2.3	Evaluasi Pelaksanaan Capaian Program Urusan Kesehatan	II-3
Tabel 2.4	Evaluasi Pelaksanaan Capaian Program Urusan Pekerjaan Umum dan Penataan Ruang.....	II-5
Tabel 2.5	Evaluasi Pelaksanaan Capaian Program Urusan Perumahan Rakyat dan Kawasan Permukiman.....	II-6
Tabel 2.6	Evaluasi Pelaksanaan Capaian Program Urusan Satpol PP dan Pemadam Kebakaran	II-7
Tabel 2.7	Evaluasi Pelaksanaan Capaian Program Urusan Penanggulangan Bencana Daerah.....	II-8
Tabel 2.8	Evaluasi Pelaksanaan Capaian Program Urusan Sosial.....	II-8
Tabel 2.9	Evaluasi Pelaksanaan Capaian Program Urusan Tenaga Kerja	II-9
Tabel 2.10	Evaluasi Pelaksanaan Capaian Program Urusan Pemberdayaan Perempuan dan Perlindungan Anak.....	II-10
Tabel 2.11	Evaluasi Pelaksanaan Capaian Program Urusan Pangan.....	II-11
Tabel 2.12	Evaluasi Pelaksanaan Capaian Program Urusan Pertanahan.....	II-12
Tabel 2.13	Evaluasi Pelaksanaan Capaian Program Urusan Lingkungan Hidup.....	II-12
Tabel 2.14	Evaluasi Pelaksanaan Capaian Program Urusan Administrasi Kependudukan dan Pencatatan Sipil.....	II-14
Tabel 2.15	Evaluasi Pelaksanaan Capaian Program Urusan Pemberdayaan Masyarakat dan Desa.....	II-14
Tabel 2.16	Evaluasi Pelaksanaan Capaian Program Urusan Pengendalian Penduduk dan Keluarga Berencana	II-15
Tabel 2.17	Evaluasi Pelaksanaan Capaian Program Urusan Perhubungan.....	II-16
Tabel 2.18	Evaluasi Pelaksanaan Capaian Program Urusan Komunikasi dan Informatika .	II-16
Tabel 2.19	Evaluasi Pelaksanaan Capaian Program Urusan Koperasi, Usaha Kecil dan Menengah	II-17
Tabel 2.20	Evaluasi Pelaksanaan Capaian Program Urusan Penanaman Modal dan Pelayanan Terpadu Satu Pintu.....	II-18
Tabel 2.21	Evaluasi Pelaksanaan Capaian Program Urusan Kepemudaan dan Olahraga...	II-19
Tabel 2.22	Evaluasi Pelaksanaan Capaian Program Urusan Statistik	II-19
Tabel 2.23	Evaluasi Pelaksanaan Capaian Program Urusan Persandian	II-20
Tabel 2.24	Evaluasi Pelaksanaan Capaian Program Urusan Kebudayaan	II-20
Tabel 2.25	Evaluasi Pelaksanaan Capaian Program Urusan Perpustakaan.....	II-21
Tabel 2.26	Evaluasi Pelaksanaan Capaian Program Urusan Kearsipan	II-22
Tabel 2.27	Evaluasi Pelaksanaan Capaian Program Urusan Kelautan dan Perikanan	II-23
Tabel 2.28	Evaluasi Pelaksanaan Capaian Program Urusan Pariwisata	II-23
Tabel 2.29	Evaluasi Pelaksanaan Capaian Program Urusan Pertanian	II-24
Tabel 2.30	Evaluasi Pelaksanaan Capaian Program Urusan Perdagangan	II-25
Tabel 2.31	Evaluasi Pelaksanaan Capaian Program Urusan Perindustrian	II-26
Tabel 2.32	Evaluasi Pelaksanaan Capaian Program Urusan Transmigrasi.....	II-26
Tabel 2.33	Evaluasi Pelaksanaan Capaian Program Sekretariat Daerah.....	II-27
Tabel 2.34	Evaluasi Pelaksanaan Capaian Program Sekretariat Dewan.....	II-28
Tabel 2.35	Evaluasi Pelaksanaan Capaian Program Urusan Perencanaan.....	II-28
Tabel 2.36	Evaluasi Pelaksanaan Capaian Program Urusan Keuangan.....	II-29
Tabel 2.37	Evaluasi Pelaksanaan Capaian Program Urusan Kepegawaian	II-30
Tabel 2.38	Evaluasi Pelaksanaan Capaian Program Urusan Pendidikan dan Pelatihan.....	II-30

Tabel 2.39	Evaluasi Pelaksanaan Capaian Program Urusan Penelitian dan Pengembangan	II-31
Tabel 2.40	Evaluasi Pelaksanaan Capaian Program Inspektorat Daerah	II-31
Tabel 2.41	Evaluasi Pelaksanaan Capaian Program Kecamatan Bojong.....	II-32
Tabel 2.42	Evaluasi Pelaksanaan Capaian Program Kecamatan Buaran	II-33
Tabel 2.43	Evaluasi Pelaksanaan Capaian Program Kecamatan Doro.....	II-33
Tabel 2.44	Evaluasi Pelaksanaan Capaian Program Kecamatan Kajen	II-34
Tabel 2.45	Evaluasi Pelaksanaan Capaian Program Kecamatan Kandangserang.....	II-35
Tabel 2.46	Evaluasi Pelaksanaan Capaian Program Kecamatan Karanganyar	II-36
Tabel 2.47	Evaluasi Pelaksanaan Capaian Program Kecamatan Karangdadap	II-37
Tabel 2.48	Evaluasi Pelaksanaan Capaian Program Kecamatan Kedungwuni	II-37
Tabel 2.49	Evaluasi Pelaksanaan Capaian Program Kecamatan Kesesi	II-38
Tabel 2.50	Evaluasi Pelaksanaan Capaian Program Kecamatan Lebakbarang	II-39
Tabel 2.51	Evaluasi Pelaksanaan Capaian Program Kecamatan Paningsgaran.....	II-40
Tabel 2.52	Evaluasi Pelaksanaan Capaian Program Kecamatan Petungkriyono	II-41
Tabel 2.53	Evaluasi Pelaksanaan Capaian Program Kecamatan Talun	II-41
Tabel 2.54	Evaluasi Pelaksanaan Capaian Program Kecamatan Sragi.....	II-42
Tabel 2.55	Evaluasi Pelaksanaan Capaian Program Kecamatan Tirto	II-43
Tabel 2.56	Evaluasi Pelaksanaan Capaian Program Kecamatan Wiradesa.....	II-44
Tabel 2.57	Evaluasi Pelaksanaan Capaian Program Kecamatan Siwalan	II-45z
Tabel 2.58	Evaluasi Pelaksanaan Capaian Program Kecamatan Wonokerto	II-45
Tabel 2.59	Evaluasi Pelaksanaan Capaian Program Kecamatan Wonopringgo	II-46
Tabel 2.60	Tabel Evaluasi Pelaksanaan Capaian Program Badan Kesatuan Bangsa dan Politik	II-47
Tabel 2.61	Tabel Evaluasi Pelaksanaan Capaian Program Non Urusan (Program Setiap Perangkat Daerah)	II-48
Tabel 3.1.	Target Pembangunan Wilayah Nasional dan Jawa Tengah Tahun 2023	III-4
Tabel 3.2.	Proyeksi Indikator Ekonomi Daerah Jawa Tengah Tahun 2023.....	III-5
Tabel 3.3.	Laju Pertumbuhan Ekonomi Nasional, Provinsi Jawa Tengah dan Kabupaten Pekalongan Tahun 2020-2023.....	III-7
Tabel 3.4.	Persentase Penduduk Miskin Kabupaten Pekalongan, Provinsi Jawa Tengah dan Nasional Tahun 2020-2023	III-8
Tabel 3.5.	Tingkat Pengangguran Terbuka (TPT) Kabupaten Pekalongan dan Provinsi Jawa Tengah Tahun 2020-2023	III-8
Tabel 3.6.	Inflasi Kabupaten Pekalongan dan Provinsi Jawa Tengah Tahun 2020-2023.	III-9
Tabel 3.7.	Nilai dan Kontribusi Sektor dalam PDRB Atas Dasar Harga Berlaku Menurut Lapangan Usaha Kabupaten Pekalongan Tahun 2020-2023 (Juta Rupiah)	III-10
Tabel 3.8.	Nilai dan Kontribusi Sektor dalam PDRB Atas Dasar Harga Konstan Menurut Lapangan Usaha Kabupaten Pekalongan Tahun 2020-2023 (Juta Rupiah)	III-10
Tabel 3.9.	PDRB Per Kapita Menurut Lapangan Usaha Kabupaten Pekalongan Tahun 2020-2023	III-11
Tabel 3.10.	Indikator Ekonomi Daerah Kabupaten Pekalongan Tahun 2022 dan Proyeksi Tahun 2023	III-14
Tabel 3.11.	Proyeksi Perkembangan Target Pendapatan Daerah Kabupaten Pekalongan Tahun 2023.....	III-18
Tabel 3.12.	Perkembangan Target Belanja Daerah Kabupaten Pekalongan Tahun 2023 ...	III-19
Tabel 3.13.	Proyeksi Perkembangan Pembiayaan Daerah Kabupaten Pekalongan Tahun 2023.....	III-21
Tabel 4.1	Kebijakan Prioritas Pembangunan Tahunan Kabupaten Pekalongan Tahun 2022-2026	IV-9
Tabel 4.2	Rumusan Arah Kebijakan dan Keterkaitannya dengan Tujuan, Sasaran dan	

	Strategi Pembangunan Jangka Menengah Kabupaten Pekalongan Tahun 2021-2026	IV-11
Tabel 4.3	Misi, Tujuan dan Sasaran serta Target Indikator Tujuan dan Sasaran Pembangunan Kabupaten Pekalongan Tahun 2022-2023	IV-18
Tabel 4.4	Keterkaitan Permasalahan Pembangunan Daerah Dengan Prioritas Pembangunan Daerah Tahun 2023.....	IV-40
Tabel 4.5	Capaian Kinerja Pertumbuhan Ekonomi, Angka Kemiskinan, TPT, dan IPM WP Petanglong Tahun 2023.....	IV-53
Tabel 4.6	Sasaran Kinerja Pertumbuhan Ekonomi, Angka Kemiskinan, TPT, dan IPM WP Petanglong Tahun 2023.....	IV-54
Tabel 5.1.	Rekapitulasi Jumlah Program/Kegiatan Dan Subkegiatan Serta Pagu Pada Rencana Kerja Pemerintah Daerah (RKPD) Perubahan	V-17
Tabel 5.2.	Perbandingan Indikator Kinerja Daerah (IKD) Tujuan dan Sasaran Daerah antara Penetapan dan Perubahan Kabupaten Pekalongan Tahun 2023	V-21
Tabel 5.3.	Persandingan Indikator Kinerja Program Penetapan dan Perubahan Kabupaten Pekalongan Tahun 2023	V-29

DAFTAR GAMBAR

Gambar 3.1.	Pertumbuhan Ekonomi Indonesia Tahun 1962-2022.....	III-2
Gambar 3.2.	Inflasi 2022 dan Target Inflasi Indonesia Tahun 2023	III-3
Gambar 4.1.	Visi Misi RPJMD Kabupaten Pekalongan Tahun 2021-2026	IV-3
Gambar 4.2.	Arah Pembangunan Kabupaten Pekalongan Tahun 2022-2026.....	IV-9
Gambar 4.3.	Arah Kebijakan RKP 2023.....	IV-26
Gambar 4.4.	Sasaran RKP 2023.....	IV-26
Gambar 4.5.	Arah Kebijakan dan Prioritas Pembangunan Provinsi Jawa Tengah Tahun 2023.....	IV-35
Gambar 4.6.	Target Sasaran Pembangunan Jawa Tengah Tahun 2023	IV-42
Gambar 4.7.	Arah Kebijakan dan Prioritas Pembangunan Kabupaten Pekalongan Tahun 2023.....	IV-44
Gambar 4.8.	Keterkaitan Prioritas Pembangunan Kabupaten Pekalongan, Provinsi Jawa Tengah dan Nasional Tahun 2023	IV-46
Gambar 4.9.	Arah Pengembangan Wilayah Jawa Tengah.....	IV-49
Gambar 4.10.	Kawasan Strategis Provinsi Jawa Tengah	IV-50
Gambar 4.11.	Kebijakan Pengembangan Sistem Perwilayahan.....	IV-51
Gambar 4.12.	<i>Quick Wins</i> Dalam Konstelasi Wilayah Pengembangan Jawa Tengah Sesuai Perpres No. 79 Tahun 2019	IV-52
Gambar 4.13.	Sistem Perwilayahan Pembangunan Ekonomi Jawa Tengah	IV-52
Gambar 4.14.	Konsep Penguatan Konektivitas Jawa Tengah	IV-53
Gambar 4.15.	Arah Pengembangan Wilayah Petanglong.....	IV-54

BAB I

PENDAHULUAN

A. Latar Belakang

Rencana Kerja Pemerintah Daerah (RKPD) Kabupaten Pekalongan Tahun 2024 telah ditetapkan dengan Peraturan Bupati Pekalongan Nomor 50 Tahun 2023 tentang RKPD Kabupaten Pekalongan Tahun 2024. Rencana pembangunan daerah Kabupaten Pekalongan tahun 2024 yang tertuang dalam RKPD Kabupaten Pekalongan Tahun 2024 yang selanjutnya disebut RKPD Tahun 2024 merupakan penjabaran tahap ke-tiga dari berlakunya RPJMD Kabupaten Pekalongan Tahun 2021-2026. Sehingga upaya pencapaian target atas RPJMD menjadi perhatian khusus dalam pelaksanaan RKPD Kabupaten Pekalongan Tahun 2024.

Arah kebijakan pembangunan daerah Kabupaten Pekalongan Tahun 2024 yang ditetapkan dalam RKPD Tahun 2024 adalah "PENINGKATAN KAPASITAS SDM BERDAYA SAING DAN REFORMASI BIROKRASI". Arah kebijakan pembangunan ini dijabarkan dalam **10 (sepuluh)** prioritas daerah yaitu (1) Penurunan kemiskinan pasca pandemi dengan fokus pada menghubungkan pada jejaring pemasaran produk/jasa yang dihasilkan oleh rumah tangga miskin, (2) Penguatan budaya gotong royong pemerintah, masyarakat, dunia usaha menyelesaikan permasalahan produktivitas kelompok rentan, (3) Peningkatan ketersediaan layanan pendidikan yang inklusif, berkualitas dan berbudaya unggul untuk semua sepanjang hayat, peningkatan kompetensi pendidik dan tenaga kependidikan untuk mendukung peningkatan kualitas pendidikan, (4) Pelayanan kesehatan unggul, peningkatan sarana prasarana rumah sakit dan puskesmas, habituasi masyarakat berbudaya sehat: perintisan wellness tourism dan sport tourism yaitu wisata minat khusus yang bertujuan untuk menjaga kebugaran tubuh wisatawan, (5) Melanjutkan pembangunan infrastruktur kabupaten dan lingkungan mendukung industri pariwisata, pemajuan budaya, pro lingkungan berkelanjutan, dan mendukung Program Kewilayahan Nasional; (6) Peningkatan pengendalian pendudukan dan optimalisasi penyelenggaraan KB untuk mencapai kesejahteraan keluarga; (7) Peningkatan perlindungan terhadap perempuan dan anak, serta mendorong pemenuhan anggaran responsif gender dan anak; (8) Melanjutkan *smart governance*: reformasi birokrasi dan pelayanan publik saling terhubung secara cerdas; (9) Meningkatkan manajemen SDM aparatur yang berintegritas, kompeten, kapabel, profesional dan berkinerja tinggi; serta Harmonisasi rencana pembangunan wilayah untuk skenario perencanaan pembangunan jangka panjang 2025–2045. Arah kebijakan dan prioritas daerah Kabupaten Pekalongan Tahun 2024 tersebut telah dijabarkan dalam program dan kegiatan prioritas pembangunan daerah yang dilaksanakan oleh seluruh perangkat daerah

Pelaksanaan RKPD Tahun 2024 tidak terlepas dari pengaruh berbagai dinamika baik global, nasional, maupun regional. Dampak berlangsungnya Konflik geopolitik (perang Ukraina-Rusia, Israel-Palestina, konflik Semenanjung Korea, tensi AS-Tiongkok-Taiwan, perang dagang Amerika-Tiongkok) yang mempengaruhi rantai pasok, meningkatkan volatilitas harga komoditas dan perubahan iklim secara tidak langsung menjadi ancaman resesi ekonomi yang terjadi pada beberapa negara. Munculnya kebijakan fragmentasi global telah menciptakan disrupsi rantai pasok yang dapat meningkatkan risiko krisis pangan, energi dan keuangan dunia, sehingga mempengaruhi kondisi perekonomian nasional hingga daerah. Hal ini turut mempengaruhi kondisi

perekonomian dan jalannya pembangunan termasuk pelaksanaan pembangunan Kabupaten Pekalongan secara tidak langsung. Selain itu, berbagai kebijakan dan regulasi yang ditetapkan oleh Pemerintah antara lain terkait regulasi tentang penetapan dana transfer serta momentum Pilkada Serentak 2024 juga mempengaruhi pada kerangka pendanaan yang telah ditetapkan dalam RKPD Tahun 2024.

Memperhatikan kondisi dinamika tersebut serta dengan mendasarkan pada hasil capaian kinerja pembangunan daerah sampai dengan triwulan II tahun 2024, maka perlu dilakukan percepatan upaya yang lebih optimal agar hasil di akhir tahun dapat dicapai. Penataan kembali kebijakan perencanaan dan penganggaran diperlukan agar dapat lebih optimal dalam upaya pencapaian tujuan dan sasaran pembangunan daerah tahun 2024. Untuk itu perlu dilakukan Perubahan RKPD Kabupaten Pekalongan Tahun 2024 sebagai pedoman implementasi kebijakan tersebut. Perubahan RKPD Kabupaten Pekalongan Tahun 2024 juga merupakan bagian dari upaya mempertajam pencapaian target pembangunan yang ditetapkan dalam RPJMD Kabupaten Pekalongan Tahun 2021-2026.

Proses perubahan RKPD dilakukan berdasarkan Undang-Undang Nomor 23 Tahun 2014 tentang Pemerintahan Daerah dan Permendagri Nomor 86 Tahun 2017 tentang Tata Cara Perencanaan, Pengendalian dan Evaluasi Pembangunan Daerah, Tata Cara Evaluasi Rancangan Peraturan Daerah Tentang Rencana Pembangunan Jangka Panjang Daerah dan Rencana Pembangunan Jangka Menengah Daerah, Serta Tata Cara Perubahan Rencana Pembangunan Jangka Panjang Daerah, Rencana Pembangunan Jangka Menengah Daerah, dan Rencana Kerja Pemerintah Daerah. Pasal 343 ayat (1) Permendagri Nomor 86 Tahun 2017 menyebutkan bahwa perubahan RKPD yang diikuti dengan perubahan Rencana Kerja (Renja) Perangkat Daerah dapat dilakukan apabila berdasarkan hasil evaluasi pelaksanaannya dalam tahun berjalan menunjukkan adanya ketidaksesuaian dengan perkembangan keadaan, meliputi:

1. perkembangan yang tidak sesuai dengan asumsi prioritas pembangunan daerah, kerangka ekonomi daerah dan keuangan daerah, rencana program dan kegiatan RKPD berkenaan; dan/atau
2. keadaan yang menyebabkan saldo anggaran lebih tahun anggaran sebelumnya harus digunakan untuk tahun berjalan.

Perubahan RKPD Tahun 2024 sebagaimana dimaksud pada pasal 343 ayat (6) Permendagri Nomor 86 Tahun 2017 meliputi perubahan beberapa hal yaitu :

1. Kerangka ekonomi dan keuangan daerah;
2. Target kinerja penyelenggaraan pemerintahan daerah (IKU daerah, IKU PD, IKD, IKP); dan/atau
3. Penambahan dan/atau pengurangan program dan kegiatan perangkat daerah dalam rangka penyesuaian terhadap regulasi yang terbit pasca ditetapkannya RKPD Tahun 2024 dan APBD Tahun 2024.

Proses penyusunan dokumen Perubahan RKPD Kabupaten Pekalongan Tahun 2024 sebagaimana tertuang dalam Permendagri Nomor 86 Tahun 2017 meliputi yaitu: (1) penyusunan rancangan perubahan RKPD; (2) perumusan rancangan akhir perubahan RKPD; dan (3) penetapan perubahan RKPD. Untuk selanjutnya Perubahan RKPD Tahun 2024 menjadi pedoman perubahan Renja Perangkat Daerah Tahun 2024.

B. Dasar Hukum

Dasar hukum penyusunan Perubahan Rencana Kerja Pemerintah Daerah (RKPD) Kabupaten Pekalongan Tahun 2024 adalah :

1. Undang-Undang Nomor 13 Tahun 1950 tentang Pembentukan Daerah-daerah Kabupaten dalam Lingkungan Propinsi Jawa Tengah (Berita Negara Republik Indonesia Tahun 1950 Nomor 42);

2. Undang-Undang Nomor 9 Tahun 1965 tentang Pembentukan Daerah Tingkat II Batang dengan Mengubah Undang-Undang Nomor 13 Tahun 1950 tentang Pembentukan Daerah-daerah Kabupaten dalam Lingkungan Propinsi Jawa Tengah (Lembaran Negara Republik Indonesia Tahun 1965 Nomor 52, Tambahan Lembaran Negara Republik Indonesia Nomor 2757);
3. Undang-Undang Nomor 17 Tahun 2003 tentang Keuangan Negara (Lembaran Negara Republik Indonesia Tahun 2003 Nomor 47, Tambahan Lembaran Negara Republik Indonesia Nomor 4286);
4. Undang-Undang Nomor 1 Tahun 2004 tentang Perbendaharaan Negara (Lembaran Negara Republik Indonesia Tahun 2004 Nomor 5, Tambahan Lembaran Negara Republik Indonesia Nomor 4355);
5. Undang-Undang Nomor 15 Tahun 2004 tentang Pemeriksaan Pengelolaan dan Tanggungjawab Keuangan Negara (Lembaran Negara Republik Indonesia Tahun 2004 Nomor 66, Tambahan Lembaran Negara Republik Indonesia Nomor 4400);
6. Undang-Undang Nomor 25 Tahun 2004 tentang Sistem Perencanaan Pembangunan Nasional (Lembaran Negara Republik Indonesia Tahun 2004 Nomor 104, Tambahan Lembaran Negara Republik Indonesia Nomor 4421);
7. Undang-Undang Nomor 33 Tahun 2004 tentang Perimbangan Keuangan antara Pemerintah Pusat dan Pemerintahan Daerah (Lembaran Negara Republik Indonesia Tahun 2004 Nomor 126, Tambahan Lembaran Negara Republik Indonesia Nomor 4438);
8. Undang-Undang Nomor 17 Tahun 2007 tentang Rencana Pembangunan Jangka Panjang Nasional Tahun 2005-2025 (Lembaran Negara Republik Indonesia Tahun 2007 Nomor 33, Tambahan Lembaran Negara Republik Indonesia Nomor 4700);
9. Undang-Undang Nomor 26 Tahun 2007 tentang Penataan Ruang (Lembaran Negara Republik Indonesia Tahun 2007 Nomor 68, Tambahan Lembaran Negara Republik Indonesia Nomor 4725);
10. Undang-Undang Nomor 14 Tahun 2008 tentang Keterbukaan Informasi Publik (Lembaran Negara Republik Indonesia Tahun 2008 Nomor 61, Tambahan Lembaran Negara Republik Indonesia Nomor 4846);
11. Undang-Undang Nomor 25 Tahun 2009 tentang Pelayanan Publik (Lembaran Negara Republik Indonesia Tahun 2009 Nomor 112, Tambahan Lembaran Negara Republik Indonesia Nomor 5038);
12. Undang-Undang Nomor 12 Tahun 2011 tentang Pembentukan Peraturan Perundang-Undangan (Lembaran Negara Republik Indonesia Tahun 2011 Nomor 82, Tambahan Lembaran Negara Republik Indonesia Nomor 5234); sebagaimana telah diubah dengan Undang-Undang No. 15 tahun 2019 tentang Perubahan Atas Undang-Undang 12 tahun 2011 tentang Pembentukan Peraturan Perundang-Undangan (Lembaran Negara Republik Indonesia Tahun 2011 Nomor 183, Tambahan Lembaran Negara Republik Indonesia Nomor 6398);
13. Undang-Undang Nomor 3 Tahun 2024 tentang Perubahan Kedua Atas Undang-Undang Nomor 6 Tahun 2014 Tentang Desa (Lembaran Negara Republik Indonesia Tahun 2024 Nomor 77, Tambahan Lembaran Negara Republik Indonesia Nomor 6914);
14. Undang-Undang Republik Indonesia Nomor 23 Tahun 2014 tentang Pemerintahan Daerah (Lembaran Negara Republik Indonesia Tahun 2014 Nomor 244, Tambahan Lembaran Negara Republik Indonesia Nomor 5587), sebagaimana telah diubah beberapa kali terakhir dengan Undang-Undang Nomor 11 Tahun 2020 tentang Cipta Kerja (Lembaran Negara Republik Indonesia Tahun 2020 Nomor 245, Tambahan Lembaran Negara Republik Indonesia Nomor 6573);

15. Peraturan Pemerintah Nomor 48 Tahun 1986 tentang Pemindahan Ibukota Kabupaten Daerah Tingkat II Pekalongan dari Wilayah Kotamadya Daerah Tingkat II Pekalongan ke Kota Kajen di Wilayah Kabupaten Daerah Tingkat II Pekalongan (Lembaran Negara Republik Indonesia Tahun 1986 Nomor 70);
16. Peraturan Pemerintah Nomor 21 Tahun 1988 tentang Perubahan Batas Wilayah Kotamadya Daerah Tingkat II Pekalongan, Kabupaten Daerah Tingkat II Pekalongan dan Kabupaten Daerah Tingkat II Batang (Lembaran Negara Republik Indonesia Tahun 1988 Nomor 42, Tambahan Lembaran Negara Republik Indonesia Nomor 3381);
17. Peraturan Pemerintah Nomor 23 Tahun 2005 tentang Pengelolaan Keuangan Badan Layanan Umum (Lembaran Negara Republik Indonesia Tahun 2005 Nomor 48, Tambahan Lembaran Negara Republik Indonesia Nomor 4502), sebagaimana telah diubah dengan Peraturan Pemerintah Nomor 74 Tahun 2012 tentang Perubahan Atas Peraturan Pemerintah Nomor 23 Tahun 2005 tentang Pengelolaan Keuangan Badan Layanan Umum (Lembaran Negara Republik Indonesia Tahun 2012 Nomor 171, Tambahan Lembaran Negara Republik Indonesia Nomor 5340);
18. Peraturan Pemerintah Nomor 55 Tahun 2005 tentang Dana Perimbangan (Lembaran Negara Republik Indonesia Tahun 2005 Nomor 137, Tambahan Lembaran Negara Republik Indonesia Nomor 4575);
19. Peraturan Pemerintah Nomor 56 Tahun 2005 tentang Sistem Informasi Keuangan Daerah (Lembaran Negara Republik Indonesia Tahun 2005 Nomor 138, Tambahan Lembaran Negara Republik Indonesia Nomor 4576), sebagaimana telah diubah dengan Peraturan Pemerintah Nomor 65 Tahun 2010 tentang Perubahan Atas Peraturan Pemerintah Nomor 56 Tahun 2005 tentang Sistem Informasi Keuangan Daerah (Lembaran Negara Republik Indonesia Tahun 2010 Nomor 110, Tambahan Lembaran Negara Republik Indonesia Nomor 5155);
20. Peraturan Pemerintah Nomor 8 Tahun 2006 tentang Laporan Keuangan dan Kinerja Instansi Pemerintah (Lembaran Negara Republik Indonesia Tahun 2006 Nomor 25, Tambahan Lembaran Negara Republik Indonesia Nomor 4614);
21. Peraturan Pemerintah Nomor 39 Tahun 2006 tentang Tata Cara Pengendalian dan Evaluasi Pelaksanaan Rencana Pembangunan (Lembaran Negara Republik Indonesia Tahun 2006 Nomor 96, Tambahan Lembaran Negara Republik Indonesia Nomor 4663);
22. Peraturan Pemerintah Nomor 40 Tahun 2006 tentang Tata Cara Penyusunan Rencana Pembangunan Nasional (Lembaran Negara Republik Indonesia Tahun 2006 Nomor 97, Tambahan Lembaran Negara Republik Indonesia Nomor 4664);
23. Peraturan Pemerintah Nomor 7 Tahun 2008 tentang Dekonsentrasi Dan Tugas Pembantuan (Lembaran Negara Republik Indonesia Tahun 2008 Nomor 23, Tambahan Lembaran Negara Republik Indonesia Nomor 4697);
24. Peraturan Pemerintah Nomor 8 Tahun 2008 tentang Tahapan, Tata Cara Penyusunan, Pengendalian dan Evaluasi Pelaksanaan Rencana Pembangunan Daerah (Lembaran Negara Republik Indonesia Tahun 2008 Nomor 21, Tambahan Lembaran Negara Republik Indonesia Nomor 4817);
25. Peraturan Pemerintah Nomor 26 Tahun 2008 tentang Rencana Tata Ruang Wilayah Nasional (Lembaran Negara Republik Indonesia Tahun 2008 Nomor 48, Tambahan Lembaran Negara Republik Indonesia Nomor 4833);
26. Peraturan Pemerintah Republik Indonesia Nomor 17 Tahun 2017 Tentang Sinkronisasi Proses Perencanaan dan Penganggaran Pembangunan Nasional (Lembaran Negara Republik Indonesia Tahun 2017 Nomor 105; Tambahan Lembaran Negara Republik Indonesia Nomor 6056);

27. Peraturan Pemerintah Nomor 45 Tahun 2017 tentang Partisipasi Masyarakat dalam Penyelenggaraan Pemerintahan Daerah (Lembaran Negara Republik Indonesia Tahun 2017 Nomor 225, Tambahan Lembaran Negara Republik Indonesia Nomor 6133);
28. Peraturan Pemerintah Nomor 2 Tahun 2018 Tentang Standar Pelayanan Minimal (Lembaran Negara Republik Indonesia Tahun 2018 Nomor 2; Tambahan Lembaran Negara Republik Indonesia Nomor 6178);
29. Peraturan Pemerintah Nomor 28 Tahun 2018 tentang Kerja Sama Daerah (Lembaran Negara Republik Indonesia Tahun 2018 Nomor 97, Tambahan Lembaran Negara Republik Indonesia Nomor 6219);
30. Peraturan Pemerintah Nomor 12 Tahun 2019 tentang Pengelolaan Keuangan Daerah (Lembaran Negara Republik Indonesia Tahun 2019 Nomor 42, Tambahan Lembaran Negara Republik Indonesia Nomor 6322);
31. Peraturan Pemerintah Republik Indonesia Nomor 72 tahun 2019 tentang Perubahan Atas Peraturan Pemerintah Nomor 18 Tahun 2016 tentang Perangkat Daerah (Lembaran Negara Republik Indonesia Tahun 2019 Nomor 187, Tambahan Lembaran Negara Republik Indonesia Nomor 6402);
32. Peraturan Pemerintah Nomor 21 Tahun 2021 Tentang Penyelenggaraan Penataan Ruang (Lembaran Negara Republik Indonesia Tahun 2021 Nomor 31, Tambahan Lembaran Negara Republik Indonesia No.6633);
33. Peraturan Pemerintah Nomor 22 Tahun 2021 tentang Penyelenggaraan Perlindungan dan Pengelolaan Lingkungan Hidup (Lembaran Negara Republik Indonesia Tahun 2021 Nomor 32, Tambahan Lembaran Negara Republik Indonesia No.6634);
34. Peraturan Presiden Nomor 59 Tahun 2017 Tentang Pelaksanaan Pencapaian Tujuan Pembangunan Berkelanjutan (Lembaran Negara Republik Indonesia Tahun 2017 Nomor 36);
35. Peraturan Presiden Nomor 18 Tahun 2020 tentang Rencana Pembangunan Jangka Menengah Nasional Tahun 2020-2024 (Lembaran Negara Republik Indonesia Tahun 2020 Nomor 10);
36. Peraturan Daerah Provinsi Jawa Tengah Nomor 3 Tahun 2008 tentang Rencana Pembangunan Jangka Panjang Daerah Provinsi Jawa Tengah Tahun 2005-2025 (Lembaran Daerah Provinsi Jawa Tengah Tahun 2008 Nomor 3, Tambahan Lembaran Daerah Provinsi Jawa Tengah Nomor 9);
37. Peraturan Daerah Provinsi Jawa Tengah Nomor 6 Tahun 2017 tentang Sistem Perencanaan Pembangunan dan Penganggaran Terpadu (Lembaran Daerah Provinsi Jawa Tengah Tahun 2017 Nomor 6, Tambahan Lembaran Daerah Provinsi Jawa Tengah Nomor 91);
38. Peraturan Daerah Provinsi Jawa Tengah Nomor 16 Tahun 2019 tentang Perubahan Atas Peraturan Daerah Provinsi Jawa Tengah Nomor 6 Tahun 2020 Rencana Tata Ruang Wilayah Provinsi Jawa Tengah Tahun 2009–2029 (Lembaran Daerah Provinsi Jawa Tengah Tahun 2019 Nomor 16, Norek Peraturan Daerah Provinsi Jawa Tengah Nomor 16-286/2019);
39. Peraturan Daerah Kabupaten Pekalongan Nomor 9 Tahun 2010 tentang Rencana Pembangunan Jangka Panjang Daerah Kabupaten Pekalongan Tahun 2005-2025 (Lembaran Daerah Kabupaten Pekalongan Tahun 2010 Nomor 9, Tambahan Lembaran Daerah Kabupaten Pekalongan Nomor 17);
40. Peraturan Daerah Kabupaten Pekalongan Nomor 13 Tahun 2018 tentang Sistem Perencanaan Pembangunan Daerah (Lembaran Daerah Kabupaten Pekalongan Tahun 2018 Nomor 13, Tambahan Lembaran Daerah Kabupaten Pekalongan Nomor 85);
41. Peraturan Daerah Kabupaten Pekalongan Nomor 3 Tahun 2020 tentang Rencana Tata Ruang Wilayah Kabupaten Pekalongan Tahun 2020-2040 (Lembaran Daerah

- Kabupaten Pekalongan Tahun 2020 Nomor 3, Tambahan Lembaran Daerah Kabupaten Pekalongan Nomor 93);
42. Peraturan Daerah Kabupaten Pekalongan Nomor 5 Tahun 2020 tentang Perubahan Atas Peraturan Daerah Kabupaten Pekalongan Nomor 4 Tahun 2016 tentang Pembentukan dan Susunan Perangkat Daerah Kabupaten Pekalongan (Lembaran Daerah Kabupaten Pekalongan Tahun 2020 Nomor 5, Tambahan Lembaran Daerah Kabupaten Pekalongan Nomor 94);
 43. Peraturan Daerah Kabupaten Pekalongan Nomor 2 Tahun 2021 tentang Pengelolaan Keuangan Daerah (Lembaran Daerah Kabupaten Pekalongan Tahun 2021 Nomor 2, Tambahan Lembaran Daerah Kabupaten Pekalongan Nomor 95);
 44. Peraturan Daerah Kabupaten Pekalongan Nomor 5 Tahun 2021 tentang Rencana Pembangunan Jangka Menengah Daerah Kabupaten Pekalongan Tahun 2021-2026 (Lembaran Daerah Kabupaten Pekalongan Tahun 2021 Nomor 5, Tambahan Lembaran Daerah Kabupaten Pekalongan Nomor 97);
 45. Peraturan Menteri Dalam Negeri Nomor 15 Tahun 2008 tentang Pedoman Umum Pelaksanaan Pengarusutamaan Gender di Daerah sebagaimana telah diubah Peraturan Menteri Dalam Negeri Nomor 67 Tahun 2011 tentang Perubahan Atas Peraturan Menteri Dalam Negeri Nomor 15 Tahun 2008 Tentang Pedoman Umum Pelaksanaan Pengarusutamaan Gender di Daerah (Berita Negara Republik Indonesia Tahun 2011 Nomor 927);
 46. Peraturan Menteri Dalam Negeri Nomor 86 Tahun 2017 tentang Tata Cara Perencanaan, Pengendalian Dan Evaluasi Pembangunan Daerah, Tata Cara Evaluasi Rancangan Peraturan Daerah Tentang Rencana Pembangunan Jangka Panjang Daerah Dan Rencana Pembangunan Jangka Menengah Daerah, Serta Tata Cara Perubahan Rencana Pembangunan Jangka Panjang Daerah, Rencana Pembangunan Jangka Menengah Daerah, Dan Rencana Kerja Pemerintah Daerah ; Berita Negara Republik Indonesia Tahun 2017 Nomor 1312);
 47. Peraturan Menteri Dalam Negeri Nomor 70 Tahun 2019 tentang Sistem Informasi Pemerintahan Daerah (Berita Negara Republik Indonesia Tahun 2019 Nomor 1114);
 48. Peraturan Menteri Dalam Negeri Nomor 90 Tahun 2019 tentang Klasifikasi Kodefikasi dan Nomenklatur Perencanaan Pembangunan Keuangan Daerah (Berita Negara Republik Indonesia Tahun 2019 Nomor 1447) sebagaimana dimutakhirkan melalui Keputusan Menteri Dalam Negeri Nomor 050-3708 Tahun 2020 tentang Hasil Verifikasi dan Validasi Pemutakhiran Klasifikasi, Kodefikasi dan Nomenklatur Perencanaan Pembangunan Dan Keuangan Daerah;
 49. Peraturan Menteri Dalam Negeri Republik Indonesia Nomor 77 Tahun 2020 Tentang Pedoman Teknis Pengelolaan Keuangan Daerah (Berita Negara Republik Indonesia Tahun 2020 Nomor 1781).
 50. Peraturan Menteri Dalam Negeri Nomor 59 Tahun 2021 tentang Penerapan Standar Pelayanan Minimal (Berita Negara Republik Indonesia Tahun 2021 Nomor 1419);
 51. Peraturan Bupati Pekalongan Nomor 50 Tahun 2023 tentang Rencana Kerja Pemerintah Daerah (RKPD) Kabupaten Pekalongan Tahun 2024 (Tambahan Lembaran Daerah Kabupaten Pekalongan Nomor 50).

C. Maksud dan Tujuan

Maksud penyusunan perubahan RKPD Tahun 2024 adalah untuk melakukan penyesuaian kerangka ekonomi dan keuangan daerah, rencana program/kegiatan, serta target kinerja penyelenggaraan pemerintahan daerah berdasarkan hasil evaluasi sampai dengan Triwulan II Tahun 2024 dengan memperhatikan dinamika pembangunan yang terjadi secara global maupun nasional.

Adapun tujuan disusunnya Perubahan RKPD tahun 2024 adalah untuk :

1. Memberikan landasan operasional bagi seluruh perangkat daerah di lingkungan Pemerintah Kabupaten Pekalongan dalam menyusun perubahan Rencana Kerja (Renja) Perangkat Daerah Tahun 2024;
2. Menjadi pedoman penyusunan rancangan Kebijakan Umum Perubahan Anggaran (KUPA), serta Prioritas dan Plafon Anggaran Sementara (PPAS) Perubahan Tahun Anggaran 2024 sebagai dasar penyusunan Rancangan Perda Perubahan APBD Kabupaten Pekalongan Tahun Anggaran 2024.

D. Sistematika

Sistematika Perubahan RKPD Kabupaten Pekalongan Tahun 2024 meliputi:

BAB I PENDAHULUAN

Memuat latar belakang; dasar hukum penyusunan; maksud dan tujuan; serta sistematika perubahan RKPD.

BAB II EVALUASI HASIL TRIWULAN II TAHUN 2024

Memuat hasil evaluasi kinerja sasaran pembangunan, serta program, kegiatan dan sub kegiatan tiap urusan penyelenggaraan Pemerintahan Daerah sampai dengan triwulan II Tahun 2024

BAB III KERANGKA EKONOMI DAN KEUANGAN DAERAH

Memuat arah kebijakan ekonomi daerah Tahun 2024; serta arah kebijakan keuangan daerah yang disesuaikan.

BAB IV SASARAN DAN PRIORITAS PEMBANGUNAN DAERAH TAHUN 2024

Memuat rumusan target sasaran pembangunan daerah dan fokus prioritas Tahun 2024 yang disesuaikan.

BAB V RENCANA KERJA DAN PENDANAAN DAERAH

Memuat kerangka pendanaan perubahan; rencana program dan kegiatan prioritas daerah disertai perubahannya, dalam rangka pencapaian tujuan dan sasaran pembangunan daerah Tahun 2024.

BAB VI PENUTUP

Memuat harapan berkenaan dengan pelaksanaan perubahan Rencana Kerja Pemerintah Daerah Kabupaten Pekalongan Tahun 2024.

BAB II

EVALUASI HASIL TRIWULAN II TAHUN 2024

A. Evaluasi Indikator Kinerja Utama (IKU) Triwulan II Tahun 2024

Indikator Kinerja Utama Daerah (IKU) merupakan ukuran keberhasilan dari suatu tujuan dan sasaran strategis operasional. Setiap lembaga atau Instansi pemerintah wajib merumuskan Indikator Kinerja Utama sebagai suatu prioritas program dan kegiatan yang mengacu pada sasaran strategis dalam RPJMD dan RENSTRA Satuan Kerja Perangkat Daerah. Indikator Kinerja Utama pada Unit Organisasi setingkat Eselon II/SKPD/Unit kerja mandiri sekurang-kurangnya adalah Indikator keluaran (*output*) untuk mendukung pencapaian sasaran strategis.

Berikut ini adalah capaian IKU dari Kabupaten Pekalongan pada triwulan kedua di tahun 2024.

Tabel 2.1.
Evaluasi Indikator Kinerja Utama Triwulan II Tahun 2024

No.	Indikator Kinerja Utama	Satuan	Target Kondisi Akhir RPJMD	Target 2024	Realisasi TW 2	Perangkat Daerah Penanggung Jawab
1	Angka Kemiskinan	%	8,63	9,20-8,80	N/A	Sekretariat Daerah
2	Indeks Ketahanan Daerah	Indeks	0,6	0,62	N/A	Sekretariat Daerah
3	Indeks Pembangunan Gender (IPG)	Indeks	93,13	92,87	N/A	Sekretariat Daerah
4	Indeks Pembangunan Kebudayaan	Indeks	69,85	68,45	N/A	Sekretariat Daerah
5	Indeks Pembangunan Manusia (IPM)	Indeks	71,79	72,00	N/A	Sekretariat Daerah
6	Indeks Reformasi Birokrasi	Indeks	BB (73,10)	B (64,90)	N/A	Sekretariat Daerah
7	PDRB perkapita	Juta Rp	26,75	26,75	N/A	Sekretariat Daerah
8	Pertumbuhan Ekonomi	%	5,3	5,50-5,75	N/A	Sekretariat Daerah
9	Rata-rata capaian penurunan konflik dan pelanggaran ketertiban umum	%	100	100	N/A	Sekretariat Daerah
10	Tingkat Pembangunan Infrastruktur	%	86,7	91,20	N/A	Sekretariat Daerah
11	Tingkat Pengangguran Terbuka (TPT) *)	%	3,7	3,10-3,00	N/A	Sekretariat Daerah

Sumber : Olah Data SIMDALEV dan Analisis Penyusun, 2024

Pada triwulan 2, keseluruhan indikator belum memiliki realisasi maupun target. Hal ini dikarenakan pada triwulan 2 masih berada pada tahap awal perencanaan sehingga Dinas/OPD masih melakukan persiapan dalam pelaksanaan indikator kinerja tersebut. Realisasi akan mulai terlihat pada triwulan 3 atau 4 dikarenakan merupakan akhir tahun perencanaan sehingga realisasi memiliki urgensi lebih tinggi untuk dilaksanakan.

B. Evaluasi Indikator Kinerja Daerah (IKD) Triwulan II Tahun 2024

Indikator Kinerja Daerah (IKD) bertujuan untuk memberi gambaran tentang ukuran keberhasilan pencapaian visi dan misi kepala daerah dari sisi keberhasilan penyelenggaraan pemerintahan daerah, khususnya dalam memenuhi kinerja pada aspek kesejahteraan, layanan, dan daya saing. Hal ini ditunjukkan dari akumulasi pencapaian indikator *outcome* program pembangunan daerah setiap tahun atau indikator capaian

yang bersifat mandiri setiap tahun, sehingga kondisi kinerja yang diinginkan pada akhir periode RPJMD dapat dicapai. Indikator kinerja daerah mencakup tiga aspek yaitu; aspek kesejahteraan masyarakat, aspek pelayanan umum, dan aspek daya saing daerah.

Pada indikator kinerja daerah Kabupaten Pekalongan, realisasi baik dari triwulan pertama hingga kedua belum memiliki angka capaian ataupun realisasi dikarenakan merupakan awal perencanaan program dan penentuan indikator dari masing-masing instansi dan OPD yang ada di Kabupaten Pekalongan. Realisasi dan capaian akan mulai terlihat pada triwulan ketiga hingga keempat yang merupakan waktu pelaksanaan dari perencanaan yang dilakukan pada triwulan pertama dan kedua.

C. Evaluasi Capaian Kinerja Program Triwulan II Tahun 2024

1. Evaluasi Capaian Kinerja Program Urusan Wajib Pelayanan Dasar

a. Pendidikan

Evaluasi Pelaksanaan Capaian Program urusan Pendidikan dengan perbandingan antara angka target yang akan dicapai dengan angka realisasi yang sudah dijalankan oleh OPD pada tahun 2024 di Triwulan 2 akan ditunjukkan dalam tabel berikut ini.

Tabel 2.2.
Evaluasi Pelaksanaan Capaian Program Urusan Pendidikan

Kode	Bidang Urusan Pemerintahan dan Program Prioritas Pembangunan	Indikator Kinerja Program (Outcome)	Satuan	Target Akhir Periode RPJMD	Tahun 2024 Triwulan 2			
				2026	Target	Realisasi	Tingkat Capaian	Status Capaian
(1)	(2)	(3)	(4)	(6)	(7)	(8)	(9)	(10)
1.01.02	Program Pengelolaan Pendidikan	Angka Kelulusan (AL) SD/MI	%	100,00	100,00			N/A
		Angka Kelulusan (AL) SMP/MTs	%	100,00	100,00			N/A
		Angka Partisipasi Kasar (APK) SD/MI/Pkt A	%	100,00	103,89			N/A
		Angka Partisipasi Kasar (APK) SMP/MTs/Paket B	%	100,00	100,00			N/A
		Angka Partisipasi Murni (APM) SD/MI/Pkt A	%	100,00	94,20			N/A
		Angka Partisipasi Murni (APM) SMP/MTs / Pkt B	%	100,00	85,50			N/A
		APK PAUD	%	100,00	71,08			N/A
1.01.04	Program Pendidik Dan Tenaga Kependidikan	Persentase Guru Layak Mengajar	%	90,00	85,00			N/A
1.01.06	Program Pengembangan Bahasa Dan Sastra	Persentase satuan pendidikan yang telah mengembangkan Bahasa dan Sastra Jawa	%	100,00	100,00			N/A

Sumber : Olah Data SIMDALEV, Angka Proyeksi dan Analisis Penyusun, 2024

Pada tabel diatas, Urusan Pendidikan memiliki 9 indikator kinerja program (*outcome*) yang belum memiliki angka dan realisasi sehingga dinotasikan dalam N/A (*not available*) dikarenakan realisasi akan terlihat setelah periode akhir perencanaan pada triwulan ke-4.

b. Kesehatan

Evaluasi Pelaksanaan Capaian Program Urusan Kesehatan dengan perbandingan antara angka target yang akan dicapai dengan angka realisasi yang sudah dijalankan oleh OPD pada tahun 2024 di Triwulan 2 akan ditunjukkan dalam tabel berikut ini.

Tabel 2.3.
Evaluasi Pelaksanaan Capaian Program Urusan Kesehatan

Kode	Bidang Urusan Pemerintahan dan Program Prioritas Pembangunan	Indikator Kinerja Program (Outcome)	Satuan	Target Akhir Periode RPJMD	Tahun 2024 Triwulan 2			
				2026	Target	Realisasi	Tingkat Capaian	Status Capaian
(1)	(2)	(3)	(4)	(6)	(7)	(8)	(9)	(10)
1.02.02	Program Pemenuhan Upaya Kesehatan Perorangan Dan Upaya Kesehatan Masyarakat	Angka kesakitan DBD per 100.000 penduduk	%	22	24	11,64	48,50	Perlu Upaya Keras
		Angka penemuan kasus kusta baru yang tercatat (CNR) per 100.000 penduduk	%	5	6	3,78	63,00	Perlu Upaya Keras
		Cakupan Desa/Kal mengalami KLB yang dilakukan penyeledikan epidemiologi < 24 jam	%	100	100	50	50,00	Perlu Upaya Keras
		Cakupan desa/kelurahan Universal Child Immunization (UCI)	%	100	285	100	35,09	Perlu Upaya Keras
		Cakupan Pelayanan Kesehatan Balita sesuai Standar	%	100	100	26,85	26,85	Perlu Upaya Keras
		Cakupan Pelayanan Kesehatan Bayi baru lahir sesuai Standar	%	100	100	39,25	39,25	Perlu Upaya Keras
		Capaian Nilai IFK sesuai standar	%	1	100	100	100,00	Tercapai Sesuai Target
		Persentase anak usia pendidikan dasar yang mendapatkan pelayanan kesehatan sesuai standar	%	100	100	38,95	38,95	Perlu Upaya Keras
		Persentase ibu bersalin mendapatkan pelayanan persalinan	%	100	100	38,16	38,16	Perlu Upaya Keras
		Persentase ibu hamil mendapatkan pelayanan kesehatan ibu hamil	%	100	100	45,04	45,04	Perlu Upaya Keras
		Persentase ketersediaan data dan informasi kesehatan untuk mendukung pengambilan keputusan	%	100	65	43	66,15	Perlu Upaya Keras
		Persentase laboratorium terstandarisasi	%	100	100	100	100,00	Tercapai Sesuai Target
		Persentase ODGJ yang mendapatkan pelayanan kesehatan sesuai standar	%	100	100	44,01	44,01	Perlu Upaya Keras
		Persentase orang dengan risiko terinfeksi HIV mendapatkan pelayanan deteksi dini HIV sesuai standar	%	100	100	51,05	51,05	Perlu Upaya Keras

PEMERINTAH KABUPATEN PEKALONGAN

Kode	Bidang Urusan Pemerintahan dan Program Prioritas Pembangunan	Indikator Kinerja Program (Outcome)	Satuan	Target Akhir Periode RPJMD 2026	Tahun 2024 Triwulan 2			
					Target	Realisasi	Tingkat Capaian	Status Capaian
(1)	(2)	(3)	(4)	(6)	(7)	(8)	(9)	(10)
		Persentase Orang terduga TBC mendapatkan pelayanan TBC sesuai	%	100	100	49,44	49,44	Perlu Upaya Keras
		Persentase orang usia 15–59 tahun mendapatkan skrining kesehatan sesuai standar	%	100	100	9,33	9,33	Perlu Upaya Keras
		Persentase penderita DM yang mendapatkan pelayanan kesehatan sesuai standar	%	100	100	57,01	57,01	Perlu Upaya Keras
		Persentase penderita Hipertensi yang mendapatkan pelayanan kesehatan sesuai standar	%	100	100	33,23	33,23	Perlu Upaya Keras
		Persentase penduduk yang memiliki Jaminan Pemeliharaan Kesehatan	%	95	85	47,03	55,32	Perlu Upaya Keras
		Persentase permintaan layanan masyarakat melalui tim 119 yang ditangani	%	100		100		N/A
		Persentase puskesmas dengan ketersediaan obat dan perbekalan kesehatan	%	100	100	55	55,00	Perlu Upaya Keras
		Persentase puskesmas dengan layanan deteksi dini kanker payudara dan kanker leher rahim	%	100	100	50	50,00	Perlu Upaya Keras
		Persentase Puskesmas yang terakreditasi minimal Madya	%	96,3	90	100	111,11	Tercapai Melebihi Target
		Persentase RS yang terakreditasi minimal Madya	%	100	100	100	100,00	Tercapai Sesuai Target
		Persentase warga negara usia 60 tahun ke atas mendapatkan skrining kesehatan sesuai standard	%	100	100	33,01	33,01	Perlu Upaya Keras
		Presentase Kelurahan STBM	%	95	94	96	102,13	Tercapai Melebihi Target
1.02.03	Program Peningkatan Kapasitas Sumber Daya Manusia Kesehatan	Cakupan fasyankes milik pemerintah yang memiliki tenaga kesehatan sesuai standar	%	95	100	73,5	73,50	Perlu Upaya Keras
1.02.04	Program Sediaan Farmasi, Alat Kesehatan Dan Makanan Minuman	Cakupan sarana kefarmasian dan sarana pengelolaan pangan yang memenuhi standar	%	55	100	64,32	64,32	Perlu Upaya Keras
		Persentase Industri rumah tangga pangan yang memenuhi standar	%	95	98	67,16	68,53	Perlu Upaya Keras
1.02.05	Program Pemberdayaan Masyarakat Bidang Kesehatan	Cakupan Desa/Kelurahan siaga aktif mandiri	%	20,4				N/A
		Persentase Rumah tangga ber PHBS	%	84				N/A

Sumber : Olah Data SIMDALEV, Angka Proyeksi dan Analisis Penyusun, 2024

Berdasarkan tabel diatas, dapat diketahui jika urusan kesehatan pada Dinas Kesehatan, RSUD KAJEN, RSUD KRATON, dan RSUD KESESI memiliki sebanyak 31 indikator kinerja program (*outcome*). Dalam 31 indikator kinerja program tersebut sebanyak 23 indikator kinerja program masuk ke dalam status capaian perlu upaya keras, 3 indikator kinerja program dalam status capaian akan tercapai, 3 indikator kinerja program pada status capaian tercapai sesuai target, serta 2 indikator kinerja program telah tercapai melewati target. Sementara itu, terdapat 1 indikator program yang belum dapat teridentifikasi status capaiannya atau dinotasikan dalam N/A (*not available*). Pada indikator dengan status capaian *not available* serta perlu upaya keras pada triwulan selanjutnya perlu diupayakan agar dapat tercapai sesuai dengan target RKPD 2024.

c. Pekerjaan Umum dan Tata Ruang

Evaluasi Pelaksanaan Capaian Program Urusan Pekerjaan Umum dan Penataan Ruang dengan perbandingan antara angka target yang akan dicapai dengan angka realisasi yang sudah dijalankan oleh OPD pada tahun 2024 di Triwulan 2 akan ditunjukkan dalam tabel berikut ini.

Tabel 2.4.
Evaluasi Pelaksanaan Capaian Program Urusan Pekerjaan Umum dan Penataan Ruang

Kode	Bidang Urusan Pemerintahan dan Program Prioritas Pembangunan	Indikator Kinerja Program (Outcome)	Satuan	Target Akhir Periode RPJMD	Tahun 2024 Triwulan 2			
				2026	Target	Realisasi	Tingkat Capaian	Status Capaian
(1)	(2)	(3)	(4)	(6)	(7)	(8)	(9)	(10)
1.03.02	Program Pengelolaan Sumber Daya Air (SDA)	Persentase jaringan irigasi kondisi baik	%	58,29	53,7			N/A
		Persentase pembangunan turap di wilayah jalan penghubung dan aliran sungai rawan longsor	%	15,29	11,76			N/A
1.03.03	Program Pengelolaan Dan Pengembangan Sistem Penyediaan Air Minum	Persentase Penduduk mengakses Air Minum layak	%	100	96			N/A
1.03.04	Program Pengembangan Sistem Dan Pengelolaan Persampahan Regional	Persentase TPA dan TPS-3R kondisi baik	%	100	100			N/A
1.03.05	Program Pengelolaan Dan Pengembangan Sistem Air Limbah	Persentase penduduk yang mendapatkan akses terhadap air limbah domestik	%	100	97			N/A
1.03.06	Program Pengelolaan Dan Pengembangan Sistem Drainase	Persentase Drainase (jalan) kondisi baik	%	23,18	17,18			N/A
1.03.08	Program Penataan Bangunan Gedung	Persentase rekomendasi teknis IMB yang diterbitkan	%	100	100			N/A
1.03.09	Program Penataan Bangunan Dan Lingkungannya	Persentase kawasan/lingkungan yang ditingkatkan sesuai dengan Rencana Tata Bangunan dan Lingkungannya	%	19,51	17,07			N/A

Kode	Bidang Urusan Pemerintahan dan Program Prioritas Pembangunan	Indikator Kinerja Program (Outcome)	Satuan	Target Akhir Periode RPJMD	Tahun 2024 Triwulan 2			
				2026	Target	Realisasi	Tingkat Capaian	Status Capaian
(1)	(2)	(3)	(4)	(6)	(7)	(8)	(9)	(10)
1.03.10	Program Penyelenggaraan Jalan	Persentase Panjang Jaringan Jalan Dalam Kondisi Baik	%	95,18	70,18			N/A
1.03.11	Program Pengembangan Jasa Konstruksi	Persentase Jasa Konstruksi yang memiliki operator/teknisi/analisis yang tersertifikasi	%	50,13	21,43			N/A
1.03.12	Program Penyelenggaraan Penataan Ruang	% Kawasan yang memiliki RDTRK/RTRK/RTBL	%	85,71	42,86			N/A

Sumber : Olah Data SIMDALEV, Angka Proyeksi dan Analisis Penyusun, 2024

Berdasarkan tabel diatas, Dinas Pekerjaan Umum dan Penataan Ruang memiliki 11 indikator kinerja program (*outcome*). Dalam 11 indikator kinerja program tersebut belum ada satupun realisasi yang tercapai dikarenakan program banyak dilaksanakan pada triwulan 3 atau triwulan 4 yang merupakan periode akhir perencanaan dan program yang dimiliki Dinas Pekerjaan Umum dan Penataan Ruang merupakan program yang bersifat fisik sehingga pelaksanaannya dilakukan pada akhir periode perencanaan.

d. Perumahan Rakyat dan Kawasan Permukiman

Evaluasi Pelaksanaan Capaian Program urusan Perumahan Rakyat dan Kawasan Permukiman dengan perbandingan antara angka target yang akan dicapai dengan angka realisasi yang sudah dijalankan oleh OPD pada tahun 2024 di Triwulan 2 akan ditunjukkan dalam tabel berikut ini.

Tabel 2.5.
Evaluasi Pelaksanaan Capaian Program Urusan Perumahan Rakyat dan Kawasan Permukiman

Kode	Bidang Urusan Pemerintahan dan Program Prioritas Pembangunan	Indikator Kinerja Program (Outcome)	Satuan	Target Akhir Periode RPJMD	Tahun 2024 Triwulan 2			
				2026	Target	Realisasi	Tingkat Capaian	Status Capaian
(1)	(2)	(3)	(4)	(6)	(7)	(8)	(9)	(10)
1.04.02	Program Pengembangan Perumahan	Persentase rumah layak huni bagi korban bencana kabupaten/kota	%	100	100			N/A
		Persentase rumah layak huni bagi masyarakat yang terkena relokasi program Pemerintah Daerah kabupaten/kota	%	100	100			N/A
1.04.03	Program Kawasan Permukiman	Persentase kawasan permukiman kumuh dibawah 10 Ha yang ditangani	%	85	30			N/A
1.04.04	Program Perumahan Dan Kawasan Permukiman Kumuh	Cakupan ketersediaan rumah layak huni	%	95,3	94,4			N/A

Kode	Bidang Urusan Pemerintahan dan Program Prioritas Pembangunan	Indikator Kinerja Program (Outcome)	Satuan	Target Akhir Periode RPJMD	Tahun 2024 Triwulan 2			
				2026	Target	Realisasi	Tingkat Capaian	Status Capaian
(1)	(2)	(3)	(4)	(6)	(7)	(8)	(9)	(10)
1.04.05	Program Peningkatan Prasarana, Sarana Dan Utilitas Umum (Psu)	Cakupan Lingkungan Yang Sehat dan Aman yang didukung prasarana sarana utilitas umum (PSU)	Lokasi	100	40			N/A
1.04.06	Program Peningkatan Pelayanan Sertifikasi, Kualifikasi, Klasifikasi, Dan Registrasi Bidang Perumahan Dan Kawasan Permukiman	Persentase bagi orang atau badan hukum yang melaksanakan perancangan dan perencanaan rumah serta perencanaan prasarana, sarana dan utilitas umum PSU tingkat kemampuan kecil yang telah terdaftar dan memiliki sertifikat	%	300	100			N/A

Sumber : Olah Data SIMDALEV, Angka Proyeksi dan Analisis Penyusun, 2024

Berdasarkan tabel diatas, Dinas Perumahan Rakyat dan Kawasan Permukiman dan Lingkungan Hidup memiliki 6 indikator kinerja program (outcome). Dalam 6 indikator kinerja program tersebut belum ada satupun realisasi yang tersampaikan dari aplikasi simdalev. Hal tersebut dikarenakan pelaksanaan program pada Dinas dilaksanakan pada periode triwulan 3 ataupun 4 yang merupakan periode akhir perencanaan dan program yang dilaksanakan sebagian besar merupakan program yang sifatnya fisik pembangunan.

e. Ketenteraman, Ketertiban dan Perlindungan Masyarakat

Evaluasi Pelaksanaan Capaian Program urusan Ketenteraman, Ketertiban dan Perlindungan Masyarakat dengan perbandingan antara angka target yang akan dicapai dengan angka realisasi yang sudah dijalankan oleh OPD pada tahun 2024 di Triwulan 2 akan ditunjukkan dalam tabel berikut ini.

Tabel 2.6.
Evaluasi Pelaksanaan Capaian Program Urusan Satpol PP dan Damkar dan Pemadam Kebakaran

Kode	Bidang Urusan Pemerintahan dan Program Prioritas Pembangunan	Indikator Kinerja Program (Outcome)	Satuan	Target Akhir Periode RPJMD	Tahun 2024 Triwulan 2			
				2026	Target	Realisasi	Tingkat Capaian	Status Capaian
(1)	(2)	(3)	(4)	(6)	(7)	(8)	(9)	(10)
1.05.02	Program Peningkatan Ketenteraman Dan Ketertiban Umum	Persentase gangguan Ketrentaman dan Ketertiban umum yang diselesaikan	%	100	100	50	50	Perlu Upaya Keras
		Persentase Jumlah Penduduk yang memperoleh layanan akibat Penegakan Hukum terhadap Pelanggaran Perda dan Perkada	%	100	100	50	50	Perlu Upaya Keras
1.05.04	Program Pencegahan, Penanggulangan, Penyelamatan	Persentase Pelayanan Penyelamatan dan Evakuasi Korban Kebakaran	%	75	50	35	70	Perlu Upaya Keras

Kode	Bidang Urusan Pemerintahan dan Program Prioritas Pembangunan	Indikator Kinerja Program (Outcome)	Satuan	Target Akhir Periode RPJMD	Tahun 2024 Triwulan 2			
				2026	Target	Realisasi	Tingkat Capaian	Status Capaian
(1)	(2)	(3)	(4)	(6)	(7)	(8)	(9)	(10)
	Kebakaran Dan Penyelamatan Non Kebakaran	Persentase Pelayanan Penyelamatan dan Evakuasi Korban non Kebakaran	%	100	100	55	55	Perlu Upaya Keras

Sumber : Olah Data SIMDALEV, Angka Proyeksi dan Analisis Penyusun, 2024

Berdasarkan tabel diatas, dapat diketahui jika Satpol PP dan Damkar memiliki 4 Indikator kinerja program. Dari 4 indikator tersebut keseluruhannya berada pada status capaian perlu upaya keras dalam pelaksanaan pada triwulan selanjutnya untuk mencapai target RKPD 2024

Evaluasi Pelaksanaan Capaian Program Badan Penanggulangan Bencana Daerah dengan perbandingan antara angka target yang akan dicapai dengan angka realisasi yang sudah dijalankan oleh OPD pada tahun 2024 di Triwulan 2 akan ditunjukkan dalam tabel berikut ini.

Tabel 2.7.
Evaluasi Pelaksanaan Capaian Program Urusan Penanggulangan Bencana Daerah

Kode	Bidang Urusan Pemerintahan dan Program Prioritas Pembangunan	Indikator Kinerja Program (Outcome)	Satuan	Target Akhir Periode RPJMD	Tahun 2024 Triwulan 2			
				2026	Target	Realisasi	Tingkat Capaian	Status Capaian
(1)	(2)	(3)	(4)	(6)	(7)	(8)	(9)	(10)
1.05.03	Program Penanggulangan Bencana	Persentase warga negara yang mendapat pelayanan penanggulangan bencana	%	100	100	50	50,00	Perlu Upaya Keras

Sumber : Olah Data SIMDALEV dan Analisis Penyusun, 2024

Evaluasi Program Badan Penanggulangan Bencana Daerah, memiliki 1 indikator yang ada pada tabel diatas, dapat diketahui jika dari indikator memiliki status capaian perlu upaya keras untuk mencapai target RKPD 2024.

f. Urusan Sosial

Evaluasi Pelaksanaan Capaian Program Urusan Sosial dengan perbandingan antara angka target yang akan dicapai dengan angka realisasi yang sudah dijalankan oleh OPD pada tahun 2024 di Triwulan 2 akan ditunjukkan dalam tabel berikut ini.

Tabel 2.8.
Evaluasi Pelaksanaan Capaian Program Urusan Sosial

Kode	Bidang Urusan Pemerintahan dan Program Prioritas Pembangunan	Indikator Kinerja Program (Outcome)	Satuan	Target Akhir Periode RPJMD	Tahun 2024 Triwulan 2			
				2026	Target	Realisasi	Tingkat Capaian	Status Capaian
(1)	(2)	(3)	(4)	(6)	(7)	(8)	(9)	(10)
1.06.01	Program Penanganan Warga Negara Migran Korban Tindak Kekerasan	Persentase Warga Negara Migran Korban Tindak Kekerasan yang ditangani	%	100	100	55	55,00	Perlu Upaya Keras

Kode	Bidang Urusan Pemerintahan dan Program Prioritas Pembangunan	Indikator Kinerja Program (Outcome)	Satuan	Target Akhir Periode RPJMD	Tahun 2024 Triwulan 2			
				2026	Target	Realisasi	Tingkat Capaian	Status Capaian
(1)	(2)	(3)	(4)	(6)	(7)	(8)	(9)	(10)
1.06.02	Program Pemberdayaan Sosial	Presentasi penguatan PSKS Kabupaten Pekalongan	%	39,51	22,86	5,89	25,77	Perlu Upaya Keras
1.06.04	Program Rehabilitasi Sosial	Persentase Warga Negara penyandang disabilitas, anak terlantar, lanjut usia terlantar, gelandangan dan pengemis, yang memperoleh rehabilitasi sosial diluar panti	%	6,29	3,69	2,16	58,54	Perlu Upaya Keras
1.06.05	Program Perlindungan Dan Jaminan Sosial	Persentase PPKS yang mendapatkan perlindungan dan jaminan sosial	%	0,43	0,25	0,02	8,00	Perlu Upaya Keras
1.06.06	Program Penanganan Bencana	persentase Warga Negara korban bencana yang memperoleh perlindungan dan jaminan sosial	%	100	100	50	50,00	Perlu Upaya Keras
1.06.07	Program Pengelolaan Taman Makam Pahlawan	Persentase sarana prasarana taman makam pahlawan yang sesuai dengan standar makam pahlawan	%	100	85	37	43,53	Perlu Upaya Keras

Sumber : Olah Data SIMDALEV, Angka Proyeksi dan Analisis Penyusun, 2024

Berdasarkan tabel diatas, Dinas Sosial memiliki 6 indikator kinerja program (*outcome*). Pada 6 indikator kinerja program tersebut, keseluruhan program berada pada status capaian perlu upaya keras sehingga pada pelaksanaan di triwulan selanjutnya perlu diupayakan oleh Dinas Sosial agar dapat mencapai target RKPd 2024.

2. Evaluasi Capaian Kinerja Program Urusan Wajib Non Pelayanan Dasar

a. Tenaga Kerja

Evaluasi Pelaksanaan Capaian Urusan Tenaga Kerja dengan perbandingan antara angka target yang akan dicapai dengan angka realisasi yang sudah dijalankan oleh OPD pada tahun 2024 di Triwulan 2 akan ditunjukkan dalam tabel berikut ini.

Tabel 2.9.
Evaluasi Pelaksanaan Capaian Program Urusan Tenaga Kerja

Kode	Bidang Urusan Pemerintahan dan Program Prioritas Pembangunan	Indikator Kinerja Program (Outcome)	Satuan	Target Akhir Periode RPJMD	Tahun 2024 Triwulan 2			
				2026	Target	Realisasi	Tingkat Capaian	Status Capaian
(1)	(2)	(3)	(4)	(6)	(7)	(8)	(9)	(10)
2.07.02	Program Perencanaan Tenaga Kerja	Persentase Dokumen RTK (Rencana Tenaga Kerja) perusahaan yang disusun	%	100	100	50	50,00	Perlu Upaya Keras
2.07.03	Program Pelatihan Kerja Dan Produktivitas Tenaga Kerja	Persentase pencari kerja yang terdaftar yang mendapatkan pelatihan	%	1,5	1,5	0,83	55,00	Perlu Upaya Keras
2.07.04	Program Penempatan Tenaga Kerja	Persentase pencari kerja yang ditempatkan	%	55	55	30	54,55	Perlu Upaya Keras

Kode	Bidang Urusan Pemerintahan dan Program Prioritas Pembangunan	Indikator Kinerja Program (Outcome)	Satuan	Target Akhir Periode RPJMD	Tahun 2024 Triwulan 2			
				2026	Target	Realisasi	Tingkat Capaian	Status Capaian
(1)	(2)	(3)	(4)	(6)	(7)	(8)	(9)	(10)
		berdasarkan lowongan kerja						
2.07.05	Program Hubungan Industrial	Persentase kasus yang diselesaikan dengan Perjanjian Bersama (PB)	%	61	60	37	61,67	Perlu Upaya Keras

Sumber : Olah Data SIMDALEV, Angka Proyeksi dan Analisis Penyusun, 2024

Berdasarkan tabel diatas, Dinas Koperasi, Usaha Kecil dan Menengah dan Tenaga Kerja memiliki 4 indikator kinerja program (*outcome*). Dalam 4 indikator kinerja program tersebut status capaian dari pelaksanaan program adalah perlu upaya keras sehingga pada triwulan berikutnya perlu untuk diupayakan oleh Dinas Koperasi, Usaha Kecil dan Menengah dan Tenaga Kerja.

b. Pemberdayaan Perempuan dan Perlindungan Anak

Evaluasi Pelaksanaan Capaian Program Urusan Pemberdayaan Perempuan dan Perlindungan Anak dengan perbandingan antara angka target yang akan dicapai dengan angka realisasi yang sudah dijalankan oleh OPD pada tahun 2024 di Triwulan 2 akan ditunjukkan dalam tabel berikut ini.

Tabel 2.10.
Evaluasi Pelaksanaan Capaian Program Urusan Pemberdayaan Perempuan dan Perlindungan Anak

Kode	Bidang Urusan Pemerintahan dan Program Prioritas Pembangunan	Indikator Kinerja Program (Outcome)	Satuan	Target Akhir Periode RPJMD	Tahun 2024 Triwulan 2			
				2026	Target	Realisasi	Tingkat Capaian	Status Capaian
(1)	(2)	(3)	(4)	(6)	(7)	(8)	(9)	(10)
2.08.02	Program Pengarusutamaan Gender dan Pemberdayaan Perempuan	Persentase OPD yang melaksanakan PPRG	%	90	70	45	64,29	Perlu Upaya Keras
2.08.03	Program Perlindungan Perempuan	Persentase Kekerasan yang berhasil ditangani sesuai standar	%	100	100	50	50,00	Perlu Upaya Keras
2.08.04	Program Peningkatan Kualitas Keluarga	Persentase perkawinan usia anak yang berhasil dikendalikan	%	3,55	3,6	2,32	64,35	Perlu Upaya Keras
2.08.05	Program Pengelolaan Sistem Data Gender Dan Anak	Persentase OPD yang memiliki dan memanfaatkan data pilah gender dan anak	%	100	100	50	50,00	Perlu Upaya Keras
2.08.06	Program Pemenuhan Hak Anak (Pha)	Persentase hak-hak anak yang telah diimplementasikan	%	60	40	30	75,00	Perlu Upaya Keras

Sumber : Olah Data SIMDALEV, Angka Proyeksi dan Analisis Penyusun, 2024

Berdasarkan data yang ditunjukkan tabel diatas, Dinas Pemberdayaan Perempuan dan Perlindungan Anak dan Pengendalian Penduduk dan Keluarga Berencana memiliki 5 indikator kinerja program (*outcome*). Dari 5 indikator tersebut seluruhnya memiliki status capaian perlu upaya keras dalam mencapai target RKPD 2024 sehingga Dinas Pemberdayaan Perempuan dan Perlindungan Anak dan Pengendalian Penduduk dan Keluarga Berencana perlu untuk mengupayakan pelaksanaan program yang masuk ke status capaian perlu upaya keras.

c. Pangan

Evaluasi Pelaksanaan Capaian Program Urusan Pangan dengan perbandingan antara angka target yang akan dicapai dengan angka realisasi yang sudah dijalankan oleh OPD pada tahun 2024 di Triwulan 2 akan ditunjukkan dalam tabel berikut ini.

Tabel 2.11.
Evaluasi Pelaksanaan Capaian Program Urusan Pangan

Kode	Bidang Urusan Pemerintahan dan Program Prioritas Pembangunan	Indikator Kinerja Program (Outcome)	Satuan	Target Akhir Periode RPJMD	Tahun 2024 Triwulan 2			
				2026	Target	Realisasi	Tingkat Capaian	Status Capaian
(1)	(2)	(3)	(4)	(6)	(7)	(8)	(9)	(10)
2.09.02	Program Pengelolaan Sumber Daya Ekonomi Untuk Kedaulatan Dan Kemandirian Pangan	Persentase infrastruktur kemandirian pangan kondisi baik	%	85	75	55,25	73,67	Perlu Upaya Keras
2.09.03	Program Peningkatan Diversifikasi Dan Ketahanan Pangan Masyarakat	Konsumsi energi perkapita	Kkal/kap /hari	2150	2150	1307	60,80	Perlu Upaya Keras
2.09.04	Program Penanganan Kerawanan Pangan	Konsumsi protein perkapita	Gram/ka p/hari	57	57	35,05	61,49	Perlu Upaya Keras
2.09.05	Program Pengawasan Keamanan Pangan	Persentase penanganan desa/kelurahan rawan pangan	%	80	76	38,29	50,38	Perlu Upaya Keras

Sumber : Olah Data SIMDALEV, Angka Proyeksi dan Analisis Penyusun, 2024

Berdasarkan tabel diatas, dapat diketahui jika Dinas Ketahanan Pangan dan Pertanian (DKPP) memiliki sebanyak 4 indikator kinerja program (*outcome*). Dalam 4 indikator kinerja program tersebut keseluruhan program berada pada status capaian perlu upaya keras untuk mencapai target RKPD 2024.

d. Pertanian

Evaluasi Pelaksanaan Capaian Program Urusan Pertanian dengan perbandingan antara angka target yang akan dicapai dengan angka realisasi yang sudah dijalankan oleh OPD pada tahun 2024 di Triwulan 2 akan ditunjukkan dalam tabel berikut ini.

Tabel 2.12.
Evaluasi Pelaksanaan Capaian Program Urusan Pertanahan

Kode	Bidang Urusan Pemerintahan dan Program Prioritas Pembangunan	Indikator Kinerja Program (Outcome)	Satuan	Target Akhir Periode RPJMD	Tahun 2024 Triwulan 2			
				2026	Target	Realisasi	Tingkat Capaian	Status Capaian
(1)	(2)	(3)	(4)	(6)	(7)	(8)	(9)	(10)
2.10.04	Program Penyelesaian Sengketa Tanah Garapan	Persentase permasalahan pertanahan yang diselesaikan	%	100	60			N/A
2.10.10	Program Penatagunaan Tanah			-	-			N/A

Sumber : Olah Data SIMDALEV, Angka Proyeksi dan Analisis Penyusun, 2024

Berdasarkan tabel diatas, Dinas Pekerjaan Umum dan Penataan Ruang memiliki 2 indikator kinerja program (*outcome*). Dalam 2 indikator kinerja program tersebut belum ada satupun realisasi yang tercapai sehingga perlu upaya keras pada periode Triwulan berikutnya.

e. Lingkungan Hidup

Evaluasi Pelaksanaan Capaian Program Urusan Lingkungan Hidup dengan perbandingan antara angka target yang akan dicapai dengan angka realisasi yang sudah dijalankan oleh OPD pada tahun 2024 di Triwulan 2 akan ditunjukkan dalam tabel berikut ini.

Tabel 2.13.
Evaluasi Pelaksanaan Capaian Program Urusan Lingkungan Hidup

Kode	Bidang Urusan Pemerintahan dan Program Prioritas Pembangunan	Indikator Kinerja Program (Outcome)	Satuan	Target Akhir Periode RPJMD	Tahun 2024 Triwulan 2			
				2026	Target	Realisasi	Tingkat Capaian	Status Capaian
(1)	(2)	(3)	(4)	(6)	(7)	(8)	(9)	(10)
2.11.02	Program Perencanaan Lingkungan Hidup	Persentase ketersediaan dokumen perencanaan dan informasi lingkungan hidup berkualitas	%	25	25			N/A
2.11.03	Program Pengendalian Pencemaran Dan/Atau Kerusakan Lingkungan Hidup	Cakupan pemantauan kualitas air	%	35,6	35,4			N/A
		Cakupan pemantauan kualitas udara	%	80,47	80,17			N/A
		Cakupan/ luasan lahan kritis terkonservasi, cakupan luasan lahan akses terbuka terpulihkan dan luasan DTA terlindungi	%	66,03	62,67			N/A
		Presentase kelompok kampung iklim yang terbentuk	%	20	20			N/A
2.11.04	Program Pengelolaan Keanekaragaman Hayati (Kehati)	Presentase RTH dalam kondisi baik	%	0,5	0,5			N/A
2.11.05	Program Pengendalian Bahan Berbahaya Dan Beracun (B3) Dan Limbah Bahan Berbahaya Dan	Persentase pelaku usaha dan/atau yang telah memenuhi rincian teknis pengelolaan limbah B3	%	20	20			N/A

Kode	Bidang Urusan Pemerintahan dan Program Prioritas Pembangunan	Indikator Kinerja Program (Outcome)	Satuan	Target Akhir Periode RPJMD 2026	Tahun 2024 Triwulan 2			
					Target	Realisasi	Tingkat Capaian	Status Capaian
(1)	(2)	(3)	(4)	(6)	(7)	(8)	(9)	(10)
	Beracun (Limbah B3)							
2.11.06	Program Pembinaan Dan Pengawasan Terhadap Izin Lingkungan Dan Izin Perlindungan Dan Pengelolaan Lingkungan Hidup (Pplh)	Persentase ketaatan penanggungjawab usaha dan/atau kegiatan terhadap ketentuan peraturan perundang-undangan lingkungan hidup	%	5,26	5,26			N/A
2.11.08	Program Peningkatan Pendidikan, Pelatihan Dan Penyuluhan Lingkungan Hidup Untuk Masyarakat	Persentase sekolah yang sudah melaksanakan PBLHS (Berbudaya Lingkungan Hidup di Sekolah tingkat kabupaten	Sekolah	50	10			N/A
2.11.09	Program Penghargaan Lingkungan Hidup Untuk Masyarakat	Jumlah Masyarakat/Dunia Usaha/Dunia Pendidikan yang mendapat penghargaan lingkungan tingkat kabupaten terbaik	Desa	35	7			N/A
2.11.10	Program Penanganan Pengaduan Lingkungan Hidup	Persentase pengaduan masyarakat di bidang Perlindungan dan Pengelolan Lingkungan Hidup (PPLH) Kabupaten / kota yang terselesaikan	%	100	100			N/A
2.11.11	Program Pengelolaan Persampahan	Persentase timbulan sampah yang ditangani	%	29	27,5			N/A

Sumber : Olah Data SIMDALEV, Angka Proyeksi dan Analisis Penyusun, 2024

Berdasarkan tabel diatas, Dinas Perkim dan LH memiliki 12 indikator kinerja program (outcome). Dalam 12 indikator kinerja program tersebut belum ada satupun realisasi yang dapat dinilai dikarenakan program yang dilaksanakan rata-rata pelaksanaannya pada periode akhir perencanaan dan program tersebut bersifat penilaian fisik yang dinilai pada periode akhir perencanaan atau pada triwulan ke-4.

f. Administrasi Kependudukan dan Pencatatan Sipil

Evaluasi Pelaksanaan Capaian Program Urusan Administrasi Kependudukan dan Pencatatan Sipil dengan perbandingan antara angka target yang akan dicapai dengan angka realisasi yang sudah dijalankan oleh OPD pada tahun 2024 di Triwulan 2 akan ditunjukkan dalam tabel berikut ini.

Tabel 2.14.
Evaluasi Pelaksanaan Capaian Program Urusan Administrasi Kependudukan dan Pencatatan Sipil

Kode	Bidang Urusan Pemerintahan dan Program Prioritas Pembangunan	Indikator Kinerja Program (Outcome)	Satuan	Target Akhir Periode RPJMD	Tahun 2024 Triwulan 2			
				2026	Target	Realisasi	Tingkat Capaian	Status Capaian
(1)	(2)	(3)	(4)	(6)	(7)	(8)	(9)	(10)
2.12.02	Program Pendaftaran Penduduk	Persentase Kepemilikan KTP Elektronik pemula bagi wajib KTP Elektronik pemula	%	98,3	98,2	44,19	45,00	Perlu Upaya Keras
2.12.03	Program Pencatatan Sipil	Persentase kepemilikan Akta Kematian	%	100	100	37	37,00	Perlu Upaya Keras
		Persentase penduduk usia 0-18 tahun yang memiliki akta kelahiran	%	96,5	96	45,12	47,00	Perlu Upaya Keras
2.12.04	Program Pengelolaan Informasi Administrasi Kependudukan	Capaian Indeks Kepuasan Masyarakat (IKM) Layanan Kependudukan dan Pencatatan Sipil	%	80,35	80,25	39,32	49,00	Perlu Upaya Keras
2.12.05	Program Pengelolaan Profil Kependudukan	Cakupan penerbitan profil Kependudukan	%	100	100	50	50,00	Perlu Upaya Keras

Sumber : Olah Data SIMDALEV, Angka Proyeksi dan Analisis Penyusun, 2024

Berdasarkan tabel diatas, Dinas Kependudukan dan Pencatatan Sipil memiliki 5 Indikator kinerja program (*outcome*). Dari 5 indikator tersebut, keseluruhan program memiliki status capaian perlu upaya keras yang dilaksanakan pada triwulan selanjutnya guna mencapai target RKP 2024.

g. Pemberdayaan Masyarakat Desa

Evaluasi Pelaksanaan Capaian Program Urusan Pemberdayaan Masyarakat dan Desa dengan perbandingan antara angka target yang akan dicapai dengan angka realisasi yang sudah dijalankan oleh OPD pada tahun 2024 di Triwulan 2 akan ditunjukkan dalam tabel berikut ini.

Tabel 2.15.
Evaluasi Pelaksanaan Capaian Program Urusan Pemberdayaan Masyarakat dan Desa

Kode	Bidang Urusan Pemerintahan dan Program Prioritas Pembangunan	Indikator Kinerja Program (Outcome)	Satuan	Target Akhir Periode RPJMD	Tahun 2024 Triwulan 2			
				2026	Target	Realisasi	Tingkat Capaian	Status Capaian
(1)	(2)	(3)	(4)	(6)	(7)	(8)	(9)	(10)
2.13.02	Program Penataan Desa	Persentase Desa yang difasilitasi untuk meningkatkan kualitas penataan sarana dan prasarana desa	%	9,8	7,4	1,85	25,00	Perlu Upaya Keras

Kode	Bidang Urusan Pemerintahan dan Program Prioritas Pembangunan	Indikator Kinerja Program (Outcome)	Satuan	Target Akhir Periode RPJMD	Tahun 2024 Triwulan 2			
				2026	Target	Realisasi	Tingkat Capaian	Status Capaian
(1)	(2)	(3)	(4)	(6)	(7)	(8)	(9)	(10)
2.13.03	Program Peningkatan Kerjasama Desa	Persentase Kerjasama Pembangunan Kawasan Perdesaan yang terfasilitasi	%	9,8	7,4	2,59	35,00	Perlu Upaya Keras
2.13.04	Program Administrasi Pemerintahan Desa	Persentase Desa yang memiliki administrasi pemerintahan desa yang baik	%	29,5	22,1	16,58	75,00	Perlu Upaya Keras
2.13.05	Program Pemberdayaan Lembaga Kemasyarakatan, Lembaga Adat Dan Masyarakat Hukum Adat	Persentase lembaga kemasyarakatan yang dibina	%	9,8	7,4	6,03	81,49	Akan Tercapai

Sumber : Olah Data SIMDALEV, Angka Proyeksi dan Analisis Penyusun, 2024

Berdasarkan tabel diatas, Dinas Pemberdayaan Masyarakat dan Desa memiliki 4 indikator kinerja program (*outcome*). Dalam 4 indikator kinerja program tersebut 1 indikator kinerja program berada pada status capaian akan tercapai, sementara pada 3 indikator kinerja program lainnya perlu upaya keras untuk mencapai target RKP 2024.

h. Pengendalian Penduduk dan Keluarga Berencana

Evaluasi Pelaksanaan Capaian Program Urusan Pengendalian Penduduk dan Keluarga Berencana dengan perbandingan antara angka target yang akan dicapai dengan angka realisasi yang sudah dijalankan oleh OPD pada tahun 2024 di Triwulan 2 akan ditunjukkan dalam tabel berikut ini.

Tabel 2.16.
Evaluasi Pelaksanaan Capaian Program Urusan Pengendalian Penduduk dan Keluarga Berencana

Kode	Bidang Urusan Pemerintahan dan Program Prioritas Pembangunan	Indikator Kinerja Program (Outcome)	Satuan	Target Akhir Periode RPJMD	Tahun 2024 Triwulan 2			
				2026	Target	Realisasi	Tingkat Capaian	Status Capaian
(1)	(2)	(3)	(4)	(6)	(7)	(8)	(9)	(10)
2.14.02	Program Pengendalian Penduduk	Menurunnya un meet need	%	11	12	8,27	68,90	Perlu Upaya Keras
2.14.03	Program Pembinaan Keluarga Berencana (Kb)	Persentase Peserta KB aktif dengan metode kontrasepsi jangka panjang	%	18,8	18,6	10,19	54,76	Perlu Upaya Keras
2.14.04	Program Pemberdayaan Dan Peningkatan Keluarga Sejahtera (Ks)	Persentase Lembaga ketahanan keluarga yang dibina (BKR, BKL, BKB)	%	60	58	38,96	67,16	Perlu Upaya Keras

Sumber : Olah Data SIMDALEV, Angka Proyeksi dan Analisis Penyusun, 2024

Berdasarkan data yang ditunjukkan tabel diatas, Dinas Pemberdayaan Perempuan dan Perlindungan Anak dan Pengendalian Penduduk dan Keluarga Berencana memiliki 3 indikator kinerja program (*outcome*). Dari 3 indikator tersebut keseluruhan program berada pada status capaian perlu upaya keras

dalam pelaksanaan pada triwulan selanjutnya agar dapat mencapai target RKPD 2024.

i. Perhubungan

Evaluasi Pelaksanaan Capaian Program Urusan Perhubungan dengan perbandingan antara angka target yang akan dicapai dengan angka realisasi yang sudah dijalankan oleh OPD pada tahun 2024 di Triwulan 2 akan ditunjukkan dalam tabel berikut ini.

Tabel 2.17.
Evaluasi Pelaksanaan Capaian Program Urusan Perhubungan

Kode	Bidang Urusan Pemerintahan dan Program Prioritas Pembangunan	Indikator Kinerja Program (Outcome)	Satuan	Target Akhir Periode RPJMD	Tahun 2024 Triwulan 2			
				2026	Target	Realisasi	Tingkat Capaian	Status Capaian
(1)	(2)	(3)	(4)	(6)	(7)	(8)	(9)	(10)
2.15.02	Program Penyelenggaraan Lalu Lintas Dan Angkutan Jalan (LLAJ)	Persentase APILL	%	84,34	80,71	36,54	45,27	Perlu Upaya Keras
		Persentase PJU kondisi baik	%	87,61	85,81	38,36	44,71	Perlu Upaya Keras

Sumber : Olah Data SIMDALEV, Angka Proyeksi dan Analisis Penyusun, 2024

Tabel diatas menunjukkan jika Dinas Perhubungan memiliki 2 indikator kinerja program. Dari kedua indikator kinerja tersebut, seluruhnya berada pada status capaian perlu upaya keras dalam mencapai target RKPD 2024.

j. Komunikasi dan Informatika

Evaluasi Pelaksanaan Capaian Program Urusan Komunikasi dan Informatika dengan perbandingan antara angka target yang akan dicapai dengan angka realisasi yang sudah dijalankan oleh OPD pada tahun 2024 di Triwulan 2 akan ditunjukkan dalam tabel berikut ini.

Tabel 2.18.
Evaluasi Pelaksanaan Capaian Program Urusan Komunikasi dan Informatika

Kode	Bidang Urusan Pemerintahan dan Program Prioritas Pembangunan	Indikator Kinerja Program (Outcome)	Satuan	Target Akhir Periode RPJMD	Tahun 2024 Triwulan 2			
				2026	Target	Realisasi	Tingkat Capaian	Status Capaian
(1)	(2)	(3)	(4)	(6)	(7)	(8)	(9)	(10)
2.16.02	Program Informasi Dan Komunikasi Publik	Jumlah Bobot Nilai Domain Layanan SPBE sesuai dengan PermenPAN No 5 tentang pedoman Evaluasi SPBE	Nilai	4,7	4,4			N/A
2.16.03	Program Aplikasi Informatika	Jumlah Bobot Nilai Domain Tata kelola Layanan SPBE sesuai dengan PermenPAN No 5 tentang pedoman Evaluasi SPBE	Nilai	4,5	4,3			N/A

Sumber : Olah Data SIMDALEV dan Analisis Penyusun, 2024

Berdasarkan tabel diatas, dapat diketahui jika Dinas Komunikasi dan Informatika memiliki sebanyak 2 indikator kinerja program (*outcome*). Dari 2 indikator tersebut, masih belum memiliki angka realisasi untuk mencapai target yang telah ditetapkan. Hal ini dikarenakan pelaksanaan penilaian terhadap kedua program tersebut akan dilakukan pada akhir periode perencanaan pada triwulan ke-4 sehingga pada triwulan ke-2 nilai tersebut belum dapat diperoleh.

k. Koperasi, Usaha Kecil dan Menengah

Evaluasi Pelaksanaan Capaian Program Urusan Koperasi, Usaha Kecil dan Menengah dengan perbandingan antara angka target yang akan dicapai dengan angka realisasi yang sudah dijalankan oleh OPD pada tahun 2024 di Triwulan 2 akan ditunjukkan dalam tabel berikut ini.

Tabel 2.19.
Evaluasi Pelaksanaan Capaian Program Urusan Koperasi, Usaha Kecil dan Menengah

Kode	Bidang Urusan Pemerintahan dan Program Prioritas Pembangunan	Indikator Kinerja Program (Outcome)	Satuan	Target Akhir Periode RPJMD	Tahun 2024 Triwulan 2			
				2026	Target	Realisasi	Tingkat Capaian	Status Capaian
(1)	(2)	(3)	(4)	(6)	(7)	(8)	(9)	(10)
2.17.02	PROGRAM PELAYANAN IZIN USAHA SIMPAN PINJAM	Persentase koperasi/unit simpan pinjam koperasi yang mendapatkan pelayanan rekomendasi izin usaha simpan pinjam	%	4,88	4,88	2,59	53,00	Perlu Upaya Keras
2.17.03	Program Pengawasan Dan Pemeriksaan Koperasi	Persentase koperasi aktif yang diawasi dan diperiksa	%	50	43,78	22,77	52,00	Perlu Upaya Keras
2.17.04	Program Penilaian Kesehatan Ksp/Usk Koperasi	Persentase KSP/USK koperasi yang dinilai kesehatannya	%	25	22,62	11,99	53,00	Perlu Upaya Keras
2.17.05	Program Pendidikan Dan Latihan Perkoperasian	Persentase pengurus, pengawas dan pengelola koperasi yang mendapatkan diklat	%	6,7	6,5	3,19	49,00	Perlu Upaya Keras
2.17.06	Program Pemberdayaan Dan Perlindungan Koperasi	Persentase Koperasi aktif yang mendapatkan fasilitasi pembiayaan	%	50	47,21	25,73	54,50	Perlu Upaya Keras
2.17.07	Program Pemberdayaan Usaha Menengah, Usaha Kecil, Dan Usaha Mikro (UMKM)	Persentase usaha mikro yang mendapatkan fasilitasi pemberdayaan	%	0,65	0,62	0,36	58,00	Perlu Upaya Keras
2.17.08	Program Pengembangan UMKM	Persentase usaha mikro yang mendapatkan fasilitasi pengembangan usaha	%	49,5	21	11,55	55,00	Perlu Upaya Keras

Sumber : Olah Data SIMDALEV, Angka Proyeksi dan Analisis Penyusun, 2024

Berdasarkan tabel diatas, Dinas Koperasi, Usaha Kecil dan Menengah dan Tenaga Kerja memiliki 7 indikator kinerja program (*outcome*). Dalam 7 indikator kinerja program keseluruhan program perlu upaya keras dalam mencapai target, dengan 3 program belum memiliki angka target maupun realisasi yang dinotasikan dalam N/A (*not available*) sehingga dalam

pelaksanaan program perlu diupayakan oleh Dinas Koperasi, Usaha Kecil dan Menengah dan Tenaga Kerja untuk mencapai target RKPD 2024.

I. Penanaman Modal

Evaluasi Pelaksanaan Capaian Program Urusan Penanaman Modal dan Pelayanan Terpadu Satu Pintu dengan perbandingan antara angka target yang akan dicapai dengan angka realisasi yang sudah dijalankan oleh OPD pada tahun 2024 di Triwulan 2 akan ditunjukkan dalam tabel berikut ini.

Tabel 2.20.
Evaluasi Pelaksanaan Capaian Program Urusan Penanaman Modal dan Pelayanan Terpadu Satu Pintu

Kode	Bidang Urusan Pemerintahan dan Program Prioritas Pembangunan	Indikator Kinerja Program (Outcome)	Satuan	Target Akhir Periode RPJMD	Tahun 2024 Triwulan 2			
				2026	Target	Realisasi	Tingkat Capaian	Status Capaian
(1)	(2)	(3)	(4)	(6)	(7)	(8)	(9)	(10)
2.18.02	Program Pengembangan Iklim Penanaman Modal	Persentase peningkatan jumlah investor	%	1,5	1	0,14	14,0	Perlu Upaya Keras
2.18.03	Program Promosi Penanaman Modal	Persentase promosi di kab pekalongan	%	100	100	50	50,0	Perlu Upaya Keras
2.18.04	Program Pelayanan Penanaman Modal	Program Pelayanan Penanaman Modal	%	100	100	45	45,0	Perlu Upaya Keras
2.18.05	Program Pengendalian Pelaksanaan Penanaman Modal	Persentase Perusahaan yang melaporkan LKPM	%	100	100	75	75,0	Perlu Upaya Keras
2.18.06	Program Pengelolaan Data Dan Sistem Informasi Penanaman Modal	Program Pengelolaan Data Dan Sistem Informasi Penanaman Modal	%	100	100	50	50,0	Perlu Upaya Keras

Sumber : Olah Data SIMDALEV, Angka Proyeksi dan Analisis Penyusun, 2024

Berdasarkan tabel diatas, dapat diketahui jika Dinas Penanaman Modal dan Pelayanan Terpadu Satu Pintu memiliki 5 indikator kinerja program (*outcome*). Keseluruhan program berada pada status capaian perlu upaya keras sehingga dalam pelaksanaan pada triwulan selanjutnya perlu menjadi catatan bagi DPMPTSP untuk dapat mengupayakan terselenggaranya program agar dapat mencapai target RKPD 2024.

m. Kepemudaan dan Olah Raga

Evaluasi Pelaksanaan Capaian Program Urusan Kepemudaan dan Olahraga dengan perbandingan antara angka target yang akan dicapai dengan angka realisasi yang sudah dijalankan oleh OPD pada tahun 2024 di Triwulan 2 akan ditunjukkan dalam tabel berikut ini.

Tabel 2.21.
Evaluasi Pelaksanaan Capaian Program Urusan Kepemudaan dan Olahraga

Kode	Bidang Urusan Pemerintahan dan Program Prioritas Pembangunan	Indikator Kinerja Program (Outcome)	Satuan	Target Akhir Periode RPJMD	Tahun 2024 Triwulan 2			
				2026	Target	Realisasi	Tingkat Capaian	Status Capaian
(1)	(2)	(3)	(4)	(6)	(7)	(8)	(9)	(10)
2.19.01	Program Pengembangan Kapasitas Kepramukaan	Persentase kwartir ranting yang aktif	%	100	100	45	45,00	Perlu Upaya Keras
2.19.02	Program Pengembangan Kapasitas Daya Saing Kepemudaan	Tingkat partisipasi pemuda dalam kegiatan ekonomi mandiri	%	2,89	2,78	1,96	70,50	Perlu Upaya Keras
		Tingkat partisipasi pemuda dalam organisasi kepemudaan dan organisasi sosial kemasyarakatan	%	1,89	1,85	1,09	59,00	Perlu Upaya Keras
2.19.03	Program Pengembangan Kapasitas Daya Saing Keolahragaan	Persentase atlet berprestasi tingkat provinsi dan nasional (%)	%	53	46	28,8	62,61	Perlu Upaya Keras

Sumber : Olah Data SIMDALEV, Angka Proyeksi dan Analisis Penyusun, 2024

Berdasarkan tabel diatas, dapat diketahui jika Dinas Kepemudaan dan Olahraga dan Pariwisata memiliki 4 indikator kinerja program (outcome) yang memiliki tingkat capaian perlu upaya keras, sehingga dalam pelaksanaan pada triwulan selanjutnya perlu diupayakan oleh Dinas Kepemudaan dan Olahraga dan Pariwisata agar program dapat berjalan sesuai target RKPD 2024.

n. Statistik

Evaluasi Pelaksanaan Capaian Program Urusan Statistik antara angka target yang akan dicapai dengan angka realisasi yang sudah dijalankan oleh OPD pada tahun 2024 di Triwulan 2 akan ditunjukkan dalam tabel berikut ini.

Tabel 2.22.
Evaluasi Pelaksanaan Capaian Program Urusan Statistik

Kode	Bidang Urusan Pemerintahan dan Program Prioritas Pembangunan	Indikator Kinerja Program (Outcome)	Satuan	Target Akhir Periode RPJMD	Tahun 2024 Triwulan 2			
				2026	Target	Realisasi	Tingkat Capaian	Status Capaian
(1)	(2)	(3)	(4)	(6)	(7)	(8)	(9)	(10)
2.20.02	Program Penyelenggaraan Statistik Sektoral	Persentase OPD yang menggunakan data statistik dalam perencanaan dan evaluasi pembangunan daerah	%	100	100	100	100	Tercapai Sesuai Target

Sumber : Olah Data SIMDALEV dan Analisis Penyusun, 2024

Berdasarkan tabel diatas, dapat diketahui jika Dinas Komunikasi dan Informatika memiliki sebanyak 1 indikator kinerja program (*outcome*). Indikator tersebut memiliki angka realisasi yang sesuai dengan angka target, maka status capaiannya “tercapai sesuai target”

o. Persandian

Evaluasi Pelaksanaan Capaian Program Urusan Persandian dengan perbandingan antara angka target yang akan dicapai dengan angka realisasi yang sudah dijalankan oleh OPD pada tahun 2024 di Triwulan 2 akan ditunjukkan dalam tabel berikut ini.

Tabel 2.23.
Evaluasi Pelaksanaan Capaian Program Urusan Persandian

Kode	Bidang Urusan Pemerintahan dan Program Prioritas Pembangunan	Indikator Kinerja Program (Outcome)	Satuan	Target Akhir Periode RPJMD	Tahun 2024 Triwulan 2			
				2026	Target	Realisasi	Tingkat Capaian	Status Capaian
(1)	(2)	(3)	(4)	(6)	(7)	(8)	(9)	(10)
2.21.02	Program Penyelenggaraan Persandian Untuk Pengamanan Informasi	Indeks KAMI	Nilai	2	2			N/A

Sumber : Olah Data SIMDALEV dan Analisis Penyusun, 2024

Berdasarkan tabel diatas, dapat diketahui jika Dinas Komunikasi dan Informatika memiliki sebanyak 1 indikator kinerja program (*outcome*). Indikator tersebut masih belum memiliki angka realisasi atau dengan kata lain belum terlaksana dikarenakan perolehan dari Indeks KAMI akan didapatkan pada periode akhir perencanaan atau pada triwulan ke-4.

p. Kebudayaan

Evaluasi Pelaksanaan Capaian Program Urusan Kebudayaan dengan perbandingan antara angka target yang akan dicapai dengan angka realisasi yang sudah dijalankan oleh OPD pada tahun 2024 di Triwulan 2 akan ditunjukkan dalam tabel berikut ini.

Tabel 2.24.
Evaluasi Pelaksanaan Capaian Program Urusan Kebudayaan

Kode	Bidang Urusan Pemerintahan dan Program Prioritas Pembangunan	Indikator Kinerja Program (Outcome)	Satuan	Target Akhir Periode RPJMD	Tahun 2024 Triwulan 2			
				2026	Target	Realisasi	Tingkat Capaian	Status Capaian
(1)	(2)	(3)	(4)	(6)	(7)	(8)	(9)	(10)
2.22.02	Program Pengembangan Kebudayaan	Persentase objek pemajuan kebudayaan yang dilestarikan	%	100,00	100			N/A
2.22.03	Program Pengembangan Kesenian Tradisional	Cakupan gelar seni budaya	%	90,00	88			N/A
2.22.04	Program Pembinaan Sejarah	Cakupan Pelestarian Sejarah Lokal	%	100	100			N/A

Kode	Bidang Urusan Pemerintahan dan Program Prioritas Pembangunan	Indikator Kinerja Program (Outcome)	Satuan	Target Akhir Periode RPJMD	Tahun 2024 Triwulan 2			
				2026	Target	Realisasi	Tingkat Capaian	Status Capaian
(1)	(2)	(3)	(4)	(6)	(7)	(8)	(9)	(10)
2.22.05	Program Pelestarian Dan Pengelolaan Cagar Budaya	Cakupan cagar budaya yang dilestarikan	%	100,00	100			N/A
2.22.06	Program Pengelolaan Permuseuman	Persentase Jumlah Pengunjung Museum	%	100	-			N/A

Sumber : Olah Data SIMDALEV, Angka Proyeksi dan Analisis Penyusun, 2024

Pada tabel diatas, Dinas Pendidikan dan Kebudayaan memiliki sekitar 5 indikator kinerja program (output) yang belum memiliki angka target dan juga realisasi sehingga dinotasikan dalam N/A (*not available*). Sehingga perlu diupayakan pelaksanaannya pada triwulan selanjutnya agar program dapat terlaksana.

q. Perpustakaan

Evaluasi Pelaksanaan Capaian Program Urusan Perpustakaan dengan perbandingan antara angka target yang akan dicapai dengan angka realisasi yang sudah dijalankan oleh OPD pada tahun 2024 di Triwulan 2 akan ditunjukkan dalam tabel berikut ini.

Tabel 2.25.
Evaluasi Pelaksanaan Capaian Program Urusan Perpustakaan

Kode	Bidang Urusan Pemerintahan dan Program Prioritas Pembangunan	Indikator Kinerja Program (Outcome)	Satuan	Target Akhir Periode RPJMD	Tahun 2024 Triwulan 2			
				2026	Target	Realisasi	Tingkat Capaian	Status Capaian
(1)	(2)	(3)	(4)	(6)	(7)	(8)	(9)	(10)
2.23.01	Program Pelestarian Koleksi Nasional Dan Naskah Kuno	Persentase naskah kuno yang diakuisisi/dialih media (digitalisasi) dibagi terdaftar yang ada di wilayahnya	%	100				N/A
2.23.02	Program Pembinaan Perpustakaan	Indeks Pembangunan Literasi Masyarakat	%	15	94,99	40,85	43,00	Perlu Upaya Keras
		Persentase ketersediaan bahan pustaka	%	21,34	24,68	0,76	3,08	Perlu Upaya Keras
		Rasio Pengunjung Perpustakaan Per Tahun (Penduduk Usia 5 - 60 tahun)	%	0,57	0,57	0,67	117,54	Tercapai Melebihi Target

Sumber : Olah Data SIMDALEV, Angka Proyeksi dan Analisis Penyusun, 2024

Berdasarkan tabel diatas, dapat diketahui jika Dinas Kearsipan dan Perpustakaan memiliki 4 Indikator Kinerja Program (*Outcome*). Dalam 4 indikator kinerja program tersebut 2 indikator kinerja program perlu upaya keras

untuk mencapai target RKPD 2024, 1 indikator telah tercapai melebihi target, serta 1 indikator lainnya belum memiliki angka realisasi sehingga dinotasikan dalam N/A (*not available*) dan perlu diupayakan pada triwulan berikutnya.

r. Kearsipan

Evaluasi Pelaksanaan Capaian Program Urusan Kearsipan dengan perbandingan antara angka target yang akan dicapai dengan angka realisasi yang sudah dijalankan oleh OPD pada tahun 2024 di Triwulan 2 akan ditunjukkan dalam tabel berikut ini.

Tabel 2.26.
Evaluasi Pelaksanaan Capaian Program Urusan Kearsipan

Kode	Bidang Urusan Pemerintahan dan Program Prioritas Pembangunan	Indikator Kinerja Program (Outcome)	Satuan	Target Akhir Periode RPJMD	Tahun 2024 Triwulan 2			
				2026	Target	Realisasi	Tingkat Capaian	Status Capaian
(1)	(2)	(3)	(4)	(6)	(7)	(8)	(9)	(10)
2.24.02	Program Pengelolaan Arsip	Persentase OPD dengan nilai pengawasan Kearsipan kategori baik	%	75	50	46,67	93,34	Akan Tercapai
2.24.03	Program Perlindungan Dan Penyelamatan Arsip	Persentase arsip yang Memiliki Retensi di Bawah 10 (sepuluh) Tahun yang dimusnahkan	%	90	59	24,19	41,00	Perlu Upaya Keras
2.24.04	Program Perizinan Penggunaan Arsip	Persentase layanan izin penggunaan arsip	%	100				N/A

Sumber : Olah Data SIMDALEV, Angka Proyeksi dan Analisis Penyusun, 2024

Berdasarkan tabel diatas, dapat diketahui jika Dinas Kearsipan dan Perpustakaan memiliki 3 Indikator Kinerja Program (*Outcome*). Dalam 3 indikator kinerja program tersebut, 1 indikator kinerja program memiliki status capaian akan tercapai, sementara 1 indikator kinerja program memiliki status capaian perlu upaya keras, serta 1 indikator kinerja program lainnya belum memiliki angka realisasi sehingga dinotasikan dalam N/A (*not available*).

3. Evaluasi Capaian kinerja Program Urusan Pilihan

a. Kelautan dan Perikanan

Evaluasi Pelaksanaan Capaian Program Urusan Kelautan dan Perikanan dengan perbandingan antara angka target yang akan dicapai dengan angka realisasi yang sudah dijalankan oleh OPD pada tahun 2024 di Triwulan 2 akan ditunjukkan dalam tabel berikut ini.

Tabel 2.27.
Evaluasi Pelaksanaan Capaian Program Urusan Kelautan dan Perikanan

Kode	Bidang Urusan Pemerintahan dan Program Prioritas Pembangunan	Indikator Kinerja Program (Outcome)	Satuan	Target Akhir Periode RPJMD	Tahun 2024 Triwulan 2			
				2026	Target	Realisasi	Tingkat Capaian	Status Capaian
(1)	(2)	(3)	(4)	(6)	(7)	(8)	(9)	(10)
3.25.03	Program Pengelolaan Perikanan Tangkap	Produksi perikanan tangkap	Ton	6153,135	5.983,218	2.466,917	41,23	Perlu Upaya Keras
		Produksi perikanan tangkap PUD	Ton	0				N/A
3.25.04	Program Pengelolaan Perikanan Budidaya	Produksi perikanan budidaya	Ton	9769,888	9.028,49	4.536,67	50,25	Perlu Upaya Keras
3.25.05	Program Pengawasan Sumber Daya Kelautan Dan Perikanan	Persentase Kelompok Masyarakat Pengawas yang dibina	%	100	75	39	52,00	Perlu Upaya Keras
3.25.06	Program Pengolahan Dan Pemasaran Hasil Perikanan	Tingkat konsumsi Ikan	kg/per kapita/ tahun	26,7	25,67	14,63	57,00	Perlu Upaya Keras

Sumber : Olah Data SIMDALEV, Angka Proyeksi dan Analisis Penyusun, 2024

Berdasarkan tabel diatas, dapat diketahui jika Dinas Kelautan dan Perikanan memiliki 5 Indikator Kinerja Program (*Outcome*). Dalam indikator tersebut masih terdapat 1 indikator yang belum memiliki angka target dan realisasi. Selanjutnya, terdapat 4 indikator yang masih perlu upaya keras untuk mencapai target RKPd 2024 pada triwulan selanjutnya.

b. Pariwisata

Evaluasi Pelaksanaan Capaian Program Urusan Pariwisata dengan perbandingan antara angka target yang akan dicapai dengan angka realisasi yang sudah dijalankan oleh OPD pada tahun 2024 di Triwulan 2 akan ditunjukkan dalam tabel berikut ini.

Tabel 2.28.
Evaluasi Pelaksanaan Capaian Program Urusan Pariwisata

Kode	Bidang Urusan Pemerintahan dan Program Prioritas Pembangunan	Indikator Kinerja Program (Outcome)	Satuan	Target Akhir Periode RPJMD	Tahun 2024 Triwulan 2			
				2026	Target	Realisasi	Tingkat Capaian	Status Capaian
(1)	(2)	(3)	(4)	(6)	(7)	(8)	(9)	(10)
3.26.02	Program Peningkatan Daya Tarik Destinasi Pariwisata	Persentase penambahan destinasi wisata	%	10	10	6,67	66,70	Perlu Upaya Keras
3.26.03	Program Pemasaran Pariwisata	Persentase pertumbuhan jumlah wisatawan nusantara	%	10	10	4,47	44,68	Perlu Upaya Keras
3.26.04	Program Pengembangan Ekonomi Kreatif Melalui Pemanfaatan Dan Perlindungan Hak	Persentase pelaku usaha ekonomi kreatif terbina	%	1	15	0,2	1,33	Perlu Upaya Keras

Kode	Bidang Urusan Pemerintahan dan Program Prioritas Pembangunan	Indikator Kinerja Program (Outcome)	Satuan	Target Akhir Periode RPJMD	Tahun 2024 Triwulan 2			
				2026	Target	Realisasi	Tingkat Capaian	Status Capaian
(1)	(2)	(3)	(4)	(6)	(7)	(8)	(9)	(10)
	Kekayaan Intelektual							
3.26.05	Program Pengembangan Sumber Daya Pariwisata Dan Ekonomi Kreatif	Persentase Pokdarwis Aktif	%	69,7	69,7	47	67,43	Perlu Upaya Keras

Sumber : Olah Data SIMDALEV dan Analisis Penyusun, 2024

Berdasarkan tabel diatas, dapat diketahui jika Dinas Kepemudaan dan Olahraga dan Pariwisata memiliki 4 indikator kinerja program (*outcome*) yang mana dalam pelaksanaannya masih perlu upaya keras untuk mencapai target RPKD 2024.

c. Pertanian

Evaluasi Pelaksanaan Capaian Program Urusan Pertanian dengan perbandingan antara angka target yang akan dicapai dengan angka realisasi yang sudah dijalankan oleh OPD pada tahun 2024 di Triwulan 2 akan ditunjukkan dalam tabel berikut ini.

Tabel 2.29.
Evaluasi Pelaksanaan Capaian Program Urusan Pertanian

Kode	Bidang Urusan Pemerintahan dan Program Prioritas Pembangunan	Indikator Kinerja Program (Outcome)	Satuan	Target Akhir Periode RPJMD	Tahun 2024 Triwulan 2			
				2026	Target	Realisasi	Tingkat Capaian	Status Capaian
(1)	(2)	(3)	(4)	(6)	(7)	(8)	(9)	(10)
3.27.02	Program Penyediaan Dan Pengembangan Sarana Pertanian	Pertumbuhan Produktivitas pertanian unggulan	%	0,4	0,4	0,21	53,63	Perlu Upaya Keras
		Populasi ternak unggulan (Sapi dan Kambing)	ekor	74662	74.362	45.990	61,85	Perlu Upaya Keras
3.27.03	Program Penyediaan Dan Pengembangan Prasarana Pertanian	Presentase pertumbuhan prasarana pertanian	%	5	5	3	60	Perlu Upaya Keras
3.27.04	Program Pengendalian Kesehatan Hewan Dan Kesehatan Masyarakat Veteriner	Presentase Daging ASUH	%	100	100	55	55	Perlu Upaya Keras
		Presentase Penurunan Kasus Penyakit Hewan Menular	%	5	5	-217,43	-4.349	Perlu Upaya Keras
3.27.05	Program Pengendalian Dan Penanggulangan Bencana Pertanian	Persentase wilayah bebas bencana pertanian	%	70	55	47,43	86	Akan Tercapai
3.27.06	Program Perizinan Usaha Pertanian							N/A
3.27.07	Program Penyuluhan Pertanian	Persentase kelompok tani terbina	%	85,34	0,4	0,21	53,63	Perlu Upaya Keras

Sumber : Olah Data SIMDALEV, Angka Proyeksi dan Analisis Penyusun, 2024

Berdasarkan tabel diatas, dapat diketahui jika Dinas Ketahanan Pangan dan Pertanian memiliki sebanyak 8 indikator kinerja program (outcome). Dari keseluruhan indikator kinerja program tersebut, 6 indikator berada pada status capaian perlu upaya keras, 1 indikator kinerja dalam status capaian akan tercapai, serta 1 indikator yang belum memiliki angka realisasi maupun target yang dinotasikan dalam N/A (*not available*).

d. Perdagangan

Evaluasi Pelaksanaan Capaian Program Urusan Perdagangan dengan perbandingan antara angka target yang akan dicapai dengan angka realisasi yang sudah dijalankan oleh OPD pada tahun 2024 di Triwulan 2 akan ditunjukkan dalam tabel berikut ini.

Tabel 2.30.
Evaluasi Pelaksanaan Capaian Program Urusan Perdagangan

Kode	Bidang Urusan Pemerintahan dan Program Prioritas Pembangunan	Indikator Kinerja Program (Outcome)	Satuan	Target Akhir Periode RPJMD	Tahun 2024 Triwulan 2			
				2026	Target	Realisasi	Tingkat Capaian	Status Capaian
(1)	(2)	(3)	(4)	(6)	(7)	(8)	(9)	(10)
3.30.02	Program Perizinan Dan Pendaftaran Perusahaan	Persentase pelaku usaha yang memperoleh izin sesuai dengan ketentuan	%	100	100	31,5	31,50	Perlu Upaya Keras
3.30.03	Program Peningkatan Sarana Distribusi Perdagangan	Persentase pasar rakyat yang memenuhi persyaratan (layak)	%	100	85	58,33	68,62	Perlu Upaya Keras
3.30.04	Program Stabilisasi Harga Barang Kebutuhan Pokok Dan Barang Penting	Persentase Agen dan Pasar Rakyat yang dipantau ketersediaan Bapokting	%	87,5	68,75	34,37	49,99	Perlu Upaya Keras
3.30.05	Program Pengembangan Ekspor	Persentase pelaku usaha ekspor yang dibina	%	100	100	50	50,00	Perlu Upaya Keras
3.30.06	Program Standardisasi Dan Perlindungan Konsumen	Persentase alat-alat ukur, takar, timbang, dan pelengkapannya (UTTP) bertanda terasah yang berlaku	%	72,85	70,64	37,45	53,02	Perlu Upaya Keras
3.30.07	Program Penggunaan Dan Pemasaran Produk Dalam Negeri	Persentase pelaku usaha yang mendapatkan fasilitasi promosi, pemasaran dan peningkatan penggunaan produk dalam negeri	%	0,2	0,14	0,07	47,00	Perlu Upaya Keras

Sumber : Olah Data SIMDALEV, Angka Proyeksi dan Analisis Penyusun, 2024

Berdasarkan tabel diatas, Dinas Perindustrian dan Perdagangan memiliki 6 indikator kinerja program (*outcome*). Dalam 6 indikator kinerja program tersebut, keseluruhan indikator kinerja program memiliki status capaian perlu upaya keras dalam mencapai target RKPD 2024 pada triwulan selanjutnya.

e. Perindustrian

Evaluasi Pelaksanaan Capaian Program Urusan Perindustrian dengan perbandingan antara angka target yang akan dicapai dengan angka realisasi yang sudah dijalankan oleh OPD pada tahun 2024 di Triwulan 2 akan ditunjukkan dalam tabel berikut ini.

Tabel 2.31.
Evaluasi Pelaksanaan Capaian Program Urusan Perindustrian

Kode	Bidang Urusan Pemerintahan dan Program Prioritas Pembangunan	Indikator Kinerja Program (Outcome)	Satuan	Target Akhir Periode RPJMD	Tahun 2024 Triwulan 2			
				2026	Target	Realisasi	Tingkat Capaian	Status Capaian
(1)	(2)	(3)	(4)	(6)	(7)	(8)	(9)	(10)
3.31.02	Program Perencanaan dan Pembangunan Industri	Prosentase Peningkatan nilai produksi IKM	%	0,2	0,17	0,10	57,00	Perlu Upaya Keras
3.31.03	Program Pengendalian Izin Usaha Industri Kabupaten/Kota	Persentase rekomendasi izin industri	%	100	100	50	50,00	Perlu Upaya Keras
3.31.04	Program Pengelolaan Sistem Informasi Industri Nasional	Tersedianya data industri terkini	%	100	100	50	50,00	Perlu Upaya Keras

Sumber : Olah Data SIMDALEV, Angka Proyeksi dan Analisis Penyusun, 2024

Berdasarkan tabel diatas, Dinas Perindustrian dan Perdagangan memiliki 3 indikator kinerja program (*outcome*). Dalam 3 indikator kinerja program tersebut keseluruhan program perlu upaya keras untuk mencapai target RKPD 2024 dalam pelaksanaan di triwulan selanjutnya.

f. Transmigrasi

Evaluasi Pelaksanaan Capaian Program Urusan Transmigrasi dengan perbandingan antara angka target yang akan dicapai dengan angka realisasi yang sudah dijalankan oleh OPD pada tahun 2024 di Triwulan 2 akan ditunjukkan dalam tabel berikut ini.

Tabel 2.32.
Evaluasi Pelaksanaan Capaian Program Urusan Transmigrasi

Kode	Bidang Urusan Pemerintahan dan Program Prioritas Pembangunan	Indikator Kinerja Program (Outcome)	Satuan	Target Akhir Periode RPJMD	Tahun 2024 Triwulan 2			
				2026	Target	Realisasi	Tingkat Capaian	Status Capaian
(1)	(2)	(3)	(4)	(6)	(7)	(8)	(9)	(10)
3.32.03	Program Pembangunan Kawasan Transmigrasi	Presentase calon transmigran yang diberangkatkan	%	100	20	11,8	59,00	Perlu Upaya Keras

Sumber : Olah Data SIMDALEV, Angka Proyeksi dan Analisis Penyusun, 2024

Berdasarkan tabel diatas, Dinas Koperasi, Usaha Kecil dan Menengah dan Tenaga Kerja memiliki 1 indikator kinerja program (*outcome*). Dalam 1 indikator kinerja program tersebut masih perlu upaya keras untuk mencapai target RKPD 2024 oleh Dinas Koperasi, Usaha Kecil dan Menengah dan Tenaga Kerja.

4. Evaluasi Capaian Kinerja Program Urusan Pendukung

a. Sekretariat Daerah

Evaluasi Pelaksanaan Capaian Program Sekretariat Daerah dengan perbandingan antara angka target yang akan dicapai dengan angka realisasi yang

sudah dijalankan oleh OPD pada tahun 2024 di Triwulan 2 akan ditunjukkan dalam tabel berikut ini.

Tabel 2.33.
Evaluasi Pelaksanaan Capaian Program Sekretariat Daerah

Kode	Bidang Urusan Pemerintahan dan Program Prioritas Pembangunan	Indikator Kinerja Program (Outcome)	Satuan	Target Akhir Periode RPJMD	Tahun 2024 Triwulan 2				
				2026	Target	Realisasi	Tingkat Capaian	Status Capaian	
(1)	(2)	(3)	(4)	(6)	(7)	(8)	(9)	(10)	
4.01.02	Program Pemerintahan Dan Kesejahteraan Rakyat	Persentase Bina Mental Spiritual yang difasilitasi	%	100	100	43,16	43,16	Perlu Upaya Keras	
		Persentase laporan penyelenggaraan pemerintah terkait tata pemerintahan yang tersusun sesuai ketentuan	%	100	100	50	50,00	Perlu Upaya Keras	
		Persentase Pelaksanaan Kebijakan, Evaluasi dan Capaian Kinerja Terkait Kesejahteraan Sosial dan Kesejahteraan Masyarakat yang difasilitasi	%	100	100	21,79	21,79	Perlu Upaya Keras	
		Persentase permohonan kerja sama sesuai ketentuan yang difasilitasi	%	100	100	33,33	33,33	Perlu Upaya Keras	
		Persentase rancangan produk hukum daerah yang ditetapkan sesuai dengan ketentuan	%	100	100	50	50,00	Perlu Upaya Keras	
4.01.03	Program Perekonomian Dan Pembangunan	Persentase laporan hasil koordinasi, sinkronisasi dan evaluasi kebijakan ekonomi, SDA, BUMD dan BLUD yang tersusun	%	100	100	50	50,00	Perlu Upaya Keras	
		Persentase laporan pengendalian dan evaluasi pelaksanaan pembangunan yang tersusun	%	100	100	50	50,00	Perlu Upaya Keras	
		Tingkat Kematangan UKPBJ	Angka	9	9	8	88,89	Akan Tercapai	

Sumber : Olah Data SIMDALEV, Angka Proyeksi dan Analisis Penyusun, 2024

Berdasarkan tabel diatas, dapat diketahui jika Sekretariat Daerah memiliki 8 Indikator kinerja program. Dari 8 indikator tersebut 7 diantaranya memiliki angka realisasi yang masih jauh berbeda dengan angka target maka status capaiannya adalah "Perlu upaya keras". Sementara indikator dengan status capaian yang "akan tercapai" ada 1 indikator yakni tingkat kematangan UKPBJ.

b. Sekretariat DPRD

Evaluasi Pelaksanaan Capaian Program Sekretariat Dewan dengan perbandingan antara angka target yang akan dicapai dengan angka realisasi yang sudah dijalankan oleh OPD pada tahun 2024 di Triwulan 2 akan ditunjukkan dalam tabel berikut ini.

Tabel 2.34.
Evaluasi Pelaksanaan Capaian Program Sekretariat Dewan

Kode	Bidang Urusan Pemerintahan dan Program Prioritas Pembangunan	Indikator Kinerja Program (Outcome)	Satuan	Target Akhir Periode RPJMD	Tahun 2024 Triwulan 2			
				2026	Target	Realisasi	Tingkat Capaian	Status Capaian
(1)	(2)	(3)	(4)	(6)	(7)	(8)	(9)	(10)
4.02.02	Program Dukungan Pelaksanaan Tugas Dan Fungsi Dprd	Persentase implementasi tugas dan kewajiban yang terselesaikan sesuai SOP	%	100	100	34	34	Perlu Upaya Keras

Sumber : Olah Data SIMDALEV, Angka Proyeksi dan Analisis Penyusun, 2024

Berdasarkan tabel diatas, dapat diketahui jika Sekretariat Dewan memiliki 1 Indikator kinerja program. Dari indikator tersebut memiliki angka realisasi yang masih jauh berbeda dengan angka target maka status capaiannya adalah "Perlu upaya keras". Hal ini menjadi wajar karena dalam angka target dimaksudkan pada periode 1 tahun atau dapat terbagi kepada 4 Triwulan.

5. Evaluasi Capaian Kinerja Program Penunjang Urusan Pemerintahan

a. Perencanaan

Evaluasi Pelaksanaan Capaian Program Urusan Perencanaan dengan perbandingan antara angka target yang akan dicapai dengan angka realisasi yang sudah dijalankan oleh OPD pada tahun 2024 di Triwulan 2 akan ditunjukkan dalam tabel berikut ini.

Tabel 2.35.
Evaluasi Pelaksanaan Capaian Program Urusan Perencanaan

Kode	Bidang Urusan Pemerintahan dan Program Prioritas Pembangunan	Indikator Kinerja Program (Outcome)	Satuan	Target Akhir Periode RPJMD	Tahun 2024 Triwulan 2			
				2026	Target	Realisasi	Tingkat Capaian	Status Capaian
(1)	(2)	(3)	(4)	(6)	(7)	(8)	(9)	(10)
5.01.02	Program Perencanaan, Pengendalian Dan Evaluasi Pembangunan Daerah	Persentase capaian indikator kinerja pembangunan daerah	%	87	80	54,55	68,19	Perlu Upaya Keras
		Persentase Program APBD selaras dengan RKPD	%	87	80	49	61,25	Perlu Upaya Keras
5.01.03	Program Koordinasi Dan Sinkronisasi Perencanaan Pembangunan Daerah	Persentase capaian kinerja RPJMD bidang infrastruktur dan kewilayahan	%	100	100	53,01	53,01	Perlu Upaya Keras
		Persentase capaian kinerja RPJMD bidang pemerintahan dan pembangunan manusia	%	96	90	45,11	50,12	Perlu Upaya Keras
		Persentase capaian kinerja RPJMD bidang perekonomian dan SDA	%	100	100	64,25	64,25	Perlu Upaya Keras

Sumber : Olah Data SIMDALEV, Angka Proyeksi dan Analisis Penyusun, 2024

Berdasarkan tabel diatas, dapat diketahui jika Badan Perencanaan Pembangunan Daerah dan Penelitian dan Pengembangan memiliki 5 Indikator Kinerja Program (*Outcome*). Keseluruhan indikator program berada pada status capaian perlu upaya keras dalam mencapai target RKPD 2024.

b. Keuangan

Evaluasi Pelaksanaan Capaian Program Urusan Keuangan dengan perbandingan antara angka target yang akan dicapai dengan angka realisasi yang sudah dijalankan oleh OPD pada tahun 2024 di Triwulan 2 akan ditunjukkan dalam tabel berikut ini.

Tabel 2.36.
Evaluasi Pelaksanaan Capaian Program Urusan Keuangan

Kode	Bidang Urusan Pemerintahan dan Program Prioritas Pembangunan	Indikator Kinerja Program (Outcome)	Satuan	Target Akhir Periode RPJMD	Tahun 2024 Triwulan 2			
				2026	Target	Realisasi	Tingkat Capaian	Status Capaian
(1)	(2)	(3)	(4)	(6)	(7)	(8)	(9)	(10)
5.02.02	Program Pengelolaan Keuangan Daerah	Ketepatan waktu penyusunan Raperda APBD	%	100	100	50	50	Perlu Upaya Keras
		Persentase perangkat daerah yang menyerahkan laporan keuangan tepat waktu	%	100	100	44,1	44,1	Perlu Upaya Keras
5.02.03	Program Pengelolaan Barang Milik Daerah	Persentase aset yang dilakukan pengamanan fisik	%	30	20	12,06	60,3	Perlu Upaya Keras
		Persentase bidang tanah bersertifikat Pemkab Pekalongan	%	83,46	68,08	14,67	21,55	Perlu Upaya Keras
5.02.04	Program Pengelolaan Pendapatan Daerah	Pertumbuhan PAD	%	9	9	0,28	3,11	Perlu Upaya Keras

Sumber : Olah Data SIMDALEV, Angka Proyeksi dan Analisis Penyusun, 2024

Berdasarkan tabel diatas, dapat diketahui jika Badan Pengelolaan Keuangan Daerah memiliki 5 Indikator Kinerja Program (*Outcome*) yang mana semuanya memiliki status capaian “perlu usaha keras” dalam pelaksanaan pada triwulan selanjutnya untuk mencapai target RKPD 2024.

c. Kepegawaian

Evaluasi Pelaksanaan Capaian Program Urusan Kepegawaian dengan perbandingan antara target yang akan dicapai dengan realisasi yang sudah dijalankan oleh OPD pada tahun 2024 di Triwulan II yang ditunjukkan pada tabel berikut ini.

Tabel 2.37.
Evaluasi Pelaksanaan Capaian Program Urusan Kepegawaian

Kode	Bidang Urusan Pemerintahan dan Program Prioritas Pembangunan	Indikator Kinerja Program (Outcome)	Satuan	Target Akhir Periode RPJMD	Tahun 2024 Triwulan 2			
				2026	Target	Realisasi	Tingkat Capaian	Status Capaian
(1)	(2)	(3)	(4)	(6)	(7)	(8)	(9)	(10)
5.03.02	Program Kepegawaian Daerah	Persentase Layanan Mutasi dan Promosi ASN yang terpenuhi	%	100	100	27,86	27,86	Perlu Upaya Keras
		Persentase Layanan Pengadaan, Pemberhentian dan Informasi Kepegawaian yang terpenuhi	%	100	100	50,6	50,6	Perlu Upaya Keras
		Persentase Layanan Pengembangan Kompetensi dan Penilaian Kinerja Aparatur yang terpenuhi	%	100	100	58,81	58,81	Perlu Upaya Keras

Sumber : Olah Data SIMDALEV, Angka Proyeksi dan Analisis Penyusun, 2024

Evaluasi Program Badan Kepegawaian Pengembangan Sumber Daya Manusia memiliki 3 Indikator Kinerja Program (*Outcome*). Keseluruhan indikator kinerja program memiliki status capaian perlu upaya keras dalam mencapai target RKPD 2024.

d. Pendidikan dan Pelatihan

Evaluasi Pelaksanaan Capaian Program Urusan Pendidikan dan Pelatihan dengan perbandingan antara target yang akan dicapai dengan realisasi yang sudah dijalankan oleh OPD pada tahun 2024 di Triwulan 2 yang ditunjukkan pada tabel berikut ini.

Tabel 2.38.
Evaluasi Pelaksanaan Capaian Program Urusan Pendidikan dan Pelatihan

Kode	Bidang Urusan Pemerintahan dan Program Prioritas Pembangunan	Indikator Kinerja Program (Outcome)	Satuan	Target Akhir Periode RPJMD	Tahun 2024 Triwulan 2			
				2026	Target	Realisasi	Tingkat Capaian	Status Capaian
(1)	(2)	(3)	(4)	(6)	(7)	(8)	(9)	(10)
5.04.02	Program Pengembangan Sumber Daya Manusia	Persentase ASN yang dilakukan pengukuran dimensi dalam standar profesionalitas ASN (dimensi kualifikasi, kompetensi, kinerja dan disiplin)	%	100	100	50	50	Perlu Upaya Keras

Sumber : Olah Data SIMDALEV, Angka Proyeksi dan Analisis Penyusun, 2024

Evaluasi Program Badan Kepegawaian Pengembangan Sumber Daya Manusia memiliki 1 indikator kinerja program dengan status capaian perlu upaya keras untuk mencapai target RKPD 2024 oleh BKPSDM.

e. Penelitian dan Pengembangan

Evaluasi Pelaksanaan Capaian Program Urusan Penelitian dan Pengembangan dengan perbandingan antara angka target yang akan dicapai dengan angka realisasi yang sudah dijalankan oleh OPD pada tahun 2024 di Triwulan 2 akan ditunjukkan dalam tabel berikut ini.

Tabel 2.39.
Evaluasi Pelaksanaan Capaian Program Urusan Penelitian dan Pengembangan

Kode	Bidang Urusan Pemerintahan dan Program Prioritas Pembangunan	Indikator Kinerja Program (Outcome)	Satuan	Target Akhir Periode RPJMD	Tahun 2024 Triwulan 2			
				2026	Target	Realisasi	Tingkat Capaian	Status Capaian
(1)	(2)	(3)	(4)	(6)	(7)	(8)	(9)	(10)
5.05.02	Program Penelitian Dan Pengembangan Daerah	Persentase kebijakan inovasi yang diterapkan di daerah	%	30	30	15,9	53,00	Perlu Upaya Keras
		Persentase pemanfaatan hasil kelitbang	%	30	30	12,9	43,00	Perlu Upaya Keras

Sumber : Olah Data SIMDALEV, Angka Proyeksi dan Analisis Penyusun, 2024

Berdasarkan tabel diatas, dapat diketahui jika Badan Perencanaan Pembangunan Daerah dan Penelitian dan Pengembangan memiliki 2 Indikator Kinerja Program (*Outcome*). Dalam indikator tersebut memiliki status capaian perlu upaya keras dalam mencapai target RKP 2024.

6. Evaluasi Capaian Kinerja Program Pengawasan

a. Inspektorat

Evaluasi Pelaksanaan Capaian Program Inspektorat Daerah dengan perbandingan antara angka target yang akan dicapai dengan angka realisasi yang sudah dijalankan oleh OPD pada tahun 2024 di Triwulan 2 akan ditunjukkan dalam tabel berikut ini.

Tabel 2.40.
Evaluasi Pelaksanaan Capaian Program Inspektorat Daerah

Kode	Bidang Urusan Pemerintahan dan Program Prioritas Pembangunan	Indikator Kinerja Program (Outcome)	Satuan	Target Akhir Periode RPJMD	Tahun 2024 Triwulan 2			
				2026	Target	Realisasi	Tingkat Capaian	Status Capaian
(1)	(2)	(3)	(4)	(6)	(7)	(8)	(9)	(10)
6.01.02	Program Penyelenggaraan Pengawasan	Persentase temuan yang selesai ditindaklanjuti	%	96	93,33	53,59	57,42	Perlu Upaya Keras
6.01.03	Program Perumusan Kebijakan, Pendampingan Dan Asistensi	Level maturitas SPIP	"Level (Scor)"	3	3 (3.3)			N/A

Sumber : Olah Data SIMDALEV, Angka Proyeksi dan Analisis Penyusun, 2024

Dalam tabel diatas, ditunjukkan jika Inspektorat Daerah memiliki 2 indikator kinerja program. Dari 2 indikator tersebut memiliki status capaian perlu upaya keras, dengan 1 indikator kinerja program belum memiliki angka realisasi yang dinotasikan dalam N/A (*not available*). Hal tersebut dikarenakan indikator

level maturitas SPIP akan tersampaikan pada periode akhir perencanaan di triwulan ke-4.

7. Evaluasi Capaian Kinerja Program Pemerintahan Umum

a. Kecamatan

1) Evaluasi Pelaksanaan Capaian Program Kecamatan Bojong

Evaluasi Pelaksanaan Capaian Program Kecamatan Bojong dengan perbandingan antara angka target yang akan dicapai dengan angka realisasi yang sudah dijalankan oleh OPD pada tahun 2024 di Triwulan 2 akan ditunjukkan dalam tabel berikut ini.

Tabel 2.41.
Evaluasi Pelaksanaan Capaian Program Kecamatan Bojong

Kode	Bidang Urusan Pemerintahan dan Program Prioritas Pembangunan	Indikator Kinerja Program (Outcome)	Satuan	Target Akhir Periode RPJMD	Tahun 2024 Triwulan 2			
				2026	Target	Realisasi	Tingkat Capaian	Status Capaian
(1)	(2)	(3)	(4)	(6)	(7)	(8)	(9)	(10)
7.01.02	Program Penyelenggaraan Pemerintahan Dan Pelayanan Publik	Persentase jenis layanan di Kecamatan yang sudah menerapkan SOP tetap	%	100	100	50	50	Perlu Upaya Keras
7.01.03	Program Pemberdayaan Masyarakat Desa Dan Kelurahan	Persentase lembaga masyarakat aktif	%	100	100	50	50	Perlu Upaya Keras
7.01.04	Program Koordinasi Ketertarikan Dan Ketertiban Umum	Persentase Pengaduan Ketertarikan dan Ketertiban Umum Tingkat Kecamatan yang diselesaikan	%	100	100	50	50	Perlu Upaya Keras
7.01.05	Program Penyelenggaraan Urusan Pemerintahan Umum	Persentase kelompok masyarakat yang mendapatkan fasilitasi koordinasi dan pembinaan wawasan kebangsaan	%	100	100	50	50	Perlu Upaya Keras
7.01.06	Program Pembinaan Dan Pengawasan Pemerintahan Desa	Persentase desa dengan tertib administrasi	%	100	100	50	50	Perlu Upaya Keras

Sumber : Olah Data SIMDALEV, Angka Proyeksi dan Analisis Penyusun, 2024

Dalam tabel diatas, dapat diketahui jika Kecamatan Bojong memiliki 5 indikator kinerja program dengan status capaian perlu upaya keras untuk mencapai target RKPD 2024.

2) Evaluasi Pelaksanaan Capaian Program Kecamatan Buaran

Evaluasi Pelaksanaan Capaian Program Kecamatan Buaran dengan perbandingan antara angka target yang akan dicapai dengan angka realisasi yang sudah dijalankan oleh OPD pada tahun 2024 di Triwulan 2 akan ditunjukkan dalam tabel berikut ini.

Tabel 2.42.
Evaluasi Pelaksanaan Capaian Program Kecamatan Buaran

Kode	Bidang Urusan Pemerintahan dan Program Prioritas Pembangunan	Indikator Kinerja Program (Outcome)	Satuan	Target Akhir Periode RPJMD	Tahun 2024 Triwulan 2			
				2026	Target	Realisasi	Tingkat Capaian	Status Capaian
(1)	(2)	(3)	(4)	(6)	(7)	(8)	(9)	(10)
7.01.02	Program Penyelenggaraan Pemerintahan Dan Pelayanan Publik	Persentase jenis layanan di Kecamatan yang sudah menerapkan SOP tetap	%	100	100	50	50,00	Perlu Upaya Keras
7.01.03	Program Pemberdayaan Masyarakat Desa Dan Kelurahan	Persentase lembaga masyarakat aktif	%	100	100	50	50,00	Perlu Upaya Keras
7.01.04	Program Koordinasi Ketentraman Dan Ketertiban Umum	Persentase Pengaduan Ketentraman dan Ketertiban Umum Tingkat Kecamatan yang diselesaikan	%	100	100	50	50,00	Perlu Upaya Keras
7.01.05	Program Penyelenggaraan Urusan Pemerintahan Umum	Persentase kelompok masyarakat yang mendapatkan fasilitasi koordinasi dan pembinaan wawasan kebangsaan	%	100	100	50	50,00	Perlu Upaya Keras
7.01.06	Program Pembinaan Dan Pengawasan Pemerintahan Desa	Persentase desa dengan tertib administrasi	%	100	100	50	50,00	Perlu Upaya Keras

Sumber : Olah Data SIMDALEV, Angka Proyeksi dan Analisis Penyusun, 2024

Berdasarkan tabel diatas, dapat diketahui jika Kecamatan Buaran memiliki 5 indikator kinerja program. Keseluruhan indikator kinerja program memiliki status capaian perlu upaya keras untuk mencapai target RKPD 2024.

3) Evaluasi Pelaksanaan Capaian Program Kecamatan Doro

Evaluasi Pelaksanaan Capaian Program Kecamatan Doro dengan perbandingan antara angka target yang akan dicapai dengan angka realisasi yang sudah dijalankan oleh OPD pada tahun 2024 di Triwulan 2 akan ditunjukkan dalam tabel berikut ini.

Tabel 2.43.
Evaluasi Pelaksanaan Capaian Program Kecamatan Doro

Kode	Bidang Urusan Pemerintahan dan Program Prioritas Pembangunan	Indikator Kinerja Program (Outcome)	Satuan	Target Akhir Periode RPJMD	Tahun 2024 Triwulan 2			
				2026	Target	Realisasi	Tingkat Capaian	Status Capaian
(1)	(2)	(3)	(4)	(6)	(7)	(8)	(9)	(10)
7.01.02	Program Penyelenggaraan Pemerintahan Dan Pelayanan Publik	Persentase jenis layanan di Kecamatan yang sudah menerapkan SOP tetap	%	100	100	54,68	54,68	Perlu Upaya Keras
7.01.03	Program Pemberdayaan Masyarakat	Persentase lembaga masyarakat aktif	%	100	100	61,3	61,30	Perlu Upaya Keras

Kode	Bidang Urusan Pemerintahan dan Program Prioritas Pembangunan	Indikator Kinerja Program (Outcome)	Satuan	Target Akhir Periode RPJMD	Tahun 2024 Triwulan 2			
				2026	Target	Realisasi	Tingkat Capaian	Status Capaian
(1)	(2)	(3)	(4)	(6)	(7)	(8)	(9)	(10)
	Desa Dan Kelurahan							
7.01.04	Program Koordinasi Ketentraman Dan Ketertiban Umum	Persentase Pengaduan Ketentraman dan Ketertiban Umum Tingkat Kecamatan yang diselesaikan	%	100	100	53,33	53,33	Perlu Upaya Keras
7.01.05	Program Penyelenggaraan Urusan Pemerintahan Umum	Persentase kelompok masyarakat yang mendapatkan fasilitasi koordinasi dan pembinaan wawasan kebangsaan	%	100	100	55,89	55,89	Perlu Upaya Keras
7.01.06	Program Pembinaan Dan Pengawasan Pemerintahan Desa	Persentase desa dengan tertib administrasi	%	100	100	58,93	58,93	Perlu Upaya Keras

Sumber : Olah Data SIMDALEV, Angka Proyeksi dan Analisis Penyusun, 2024

Berdasarkan tabel diatas, dapat diketahui jika Kecamatan Doro memiliki 5 Indikator kinerja program. Dari 5 indikator tersebut seluruhnya berada pada status capaian perlu upaya keras untuk mencapai target RKPD 2024 oleh Kecamatan Doro.

4) Evaluasi Pelaksanaan Capaian Program Kecamatan Kajen

Evaluasi Pelaksanaan Capaian Program Kecamatan Kajen dengan perbandingan antara angka target yang akan dicapai dengan angka realisasi yang sudah dijalankan oleh OPD pada tahun 2024 di Triwulan 2 akan ditunjukkan dalam tabel berikut ini.

Tabel 2.44.
Evaluasi Pelaksanaan Capaian Program Kecamatan Kajen

Kode	Bidang Urusan Pemerintahan dan Program Prioritas Pembangunan	Indikator Kinerja Program (Outcome)	Satuan	Target Akhir Periode RPJMD	Tahun 2024 Triwulan 2			
				2026	Target	Realisasi	Tingkat Capaian	Status Capaian
(1)	(2)	(3)	(4)	(6)	(7)	(8)	(9)	(10)
7.01.02	Program Penyelenggaraan Pemerintahan Dan Pelayanan Publik	Persentase jenis layanan di Kecamatan yang sudah menerapkan SOP tetap	%	100	100	50	50,00	Perlu Upaya Keras
7.01.03	Program Pemberdayaan Masyarakat Desa Dan Kelurahan	Persentase lembaga masyarakat aktif	%	100	100	56,43	56,43	Perlu Upaya Keras
7.01.04	Program Koordinasi Ketentraman Dan Ketertiban Umum	Persentase Pengaduan Ketentraman dan Ketertiban Umum Tingkat Kecamatan yang diselesaikan	%	100	100	50	50,00	Perlu Upaya Keras
7.01.05	Program Penyelenggaraan Urusan Pemerintahan Umum	Persentase kelompok masyarakat yang mendapatkan fasilitasi koordinasi dan pembinaan wawasan kebangsaan	%	100	100	50	50,00	Perlu Upaya Keras

Kode	Bidang Urusan Pemerintahan dan Program Prioritas Pembangunan	Indikator Kinerja Program (Outcome)	Satuan	Target Akhir Periode RPJMD	Tahun 2024 Triwulan 2			
				2026	Target	Realisasi	Tingkat Capaian	Status Capaian
(1)	(2)	(3)	(4)	(6)	(7)	(8)	(9)	(10)
7.01.06	Program Pembinaan Dan Pengawasan Pemerintahan Desa	Persentase desa dengan tertib administrasi	%	100	100	50	50,00	Perlu Upaya Keras

Sumber : Olah Data SIMDALEV, Angka Proyeksi dan Analisis Penyusun, 2024

Berdasarkan tabel diatas, dapat diketahui jika Kecamatan Kajen memiliki 5 Indikator kinerja program. Dari kelima indikator tersebut seluruhnya berada pada status capaian perlu upaya keras untuk mencapai target RKPD 2024.

5) Evaluasi Pelaksanaan Capaian Program Kecamatan Kandangserang

Evaluasi Pelaksanaan Capaian Program Kecamatan Kandangserang dengan perbandingan antara angka target yang akan dicapai dengan angka realisasi yang sudah dijalankan oleh OPD pada tahun 2024 di Triwulan 2 akan ditunjukkan dalam tabel berikut ini.

Tabel 2.45.
Evaluasi Pelaksanaan Capaian Program Kecamatan Kandangserang

Kode	Bidang Urusan Pemerintahan dan Program Prioritas Pembangunan	Indikator Kinerja Program (Outcome)	Satuan	Target Akhir Periode RPJMD	Tahun 2024 Triwulan 2			
				2026	Target	Realisasi	Tingkat Capaian	Status Capaian
(1)	(2)	(3)	(4)	(6)	(7)	(8)	(9)	(10)
7.01.02	Program Penyelenggaraan Pemerintahan Dan Pelayanan Publik	Persentase jenis layanan di Kecamatan yang sudah menerapkan SOP tetap	%	100	100	58,43	58,43	Perlu Upaya Keras
7.01.03	Program Pemberdayaan Masyarakat Desa Dan Kelurahan	Persentase lembaga masyarakat aktif	%	100	100	34,93	34,93	Perlu Upaya Keras
7.01.04	Program Koordinasi Ketentraman Dan Ketertiban Umum	Persentase Pengaduan Ketentraman dan Ketertiban Umum Tingkat Kecamatan yang diselesaikan	%	100	100	16,15	16,15	Perlu Upaya Keras
7.01.05	Program Penyelenggaraan Urusan Pemerintahan Umum	Persentase kelompok masyarakat yang mendapatkan fasilitasi koordinasi dan pembinaan wawasan kebangsaan	%	100	100	56,89	56,89	Perlu Upaya Keras
7.01.06	Program Pembinaan Dan Pengawasan Pemerintahan Desa	Persentase desa dengan tertib administrasi	%	100	100	10,63	10,63	Perlu Upaya Keras

Sumber : Olah Data SIMDALEV dan Analisis Penyusun, 2024

Berdasarkan tabel diatas, Kecamatan Kandangserang memiliki 5 indikator kinerja program (outcome). Dalam 5 indikator kinerja program

tersebut keseluruhan indikator dalam status capaian perlu upaya keras untuk mencapai target RKPD 2024.

6) Evaluasi Pelaksanaan Capaian Program Kecamatan Karanganyar

Evaluasi Pelaksanaan Capaian Program Kecamatan Karanganyar dengan perbandingan antara angka target yang akan dicapai dengan angka realisasi yang sudah dijalankan oleh OPD pada tahun 2024 di Triwulan 2 akan ditunjukkan dalam tabel berikut ini.

Tabel 2.46.
Evaluasi Pelaksanaan Capaian Program Kecamatan Karanganyar

Kode	Bidang Urusan Pemerintahan dan Program Prioritas Pembangunan	Indikator Kinerja Program (Outcome)	Satuan	Target Akhir Periode RPJMD	Tahun 2024 Triwulan 2			
				2026	Target	Realisasi	Tingkat Capaian	Status Capaian
(1)	(2)	(3)	(4)	(6)	(7)	(8)	(9)	(10)
7.01.02	Program Penyelenggaraan Pemerintahan Dan Pelayanan Publik	Persentase jenis layanan di Kecamatan yang sudah menerapkan SOP tetap	%	100	100	3,22	3,22	Perlu Upaya Keras
7.01.03	Program Pemberdayaan Masyarakat Desa Dan Kelurahan	Persentase lembaga masyarakat aktif	%	100	100	35,43	35,43	Perlu Upaya Keras
7.01.04	Program Koordinasi Ketentraman Dan Ketertiban Umum	Persentase Pengaduan Ketentraman dan Ketertiban Umum Tingkat Kecamatan yang diselesaikan	%	100	100	26	26	Perlu Upaya Keras
7.01.05	Program Penyelenggaraan Urusan Pemerintahan Umum	Persentase kelompok masyarakat yang mendapatkan fasilitasi koordinasi dan pembinaan wawasan kebangsaan	%	100	100	25	25	Perlu Upaya Keras
7.01.06	Program Pembinaan Dan Pengawasan Pemerintahan Desa	Persentase desa dengan tertib administrasi	%	100	100	51	51	Perlu Upaya Keras

Sumber : Olah Data SIMDALEV, Angka Proyeksi dan Analisis Penyusun, 2024

Berdasarkan tabel diatas, dapat diketahui jika Kecamatan Karanganyar memiliki 5 Indikator kinerja program. Dari 5 indikator tersebut memiliki angka realisasi yang belum sama dengan angka target maka status capaiannya adalah "Perlu upaya keras" sehingga pada pelaksanaan triwulan selanjutnya perlu menjadi catatan bagi Kecamatan Karanganyar untuk dapat melaksanakan program agar mencapai target RKPD 2024.

7) Evaluasi Pelaksanaan Capaian Program Kecamatan Karangdadap

Evaluasi Pelaksanaan Capaian Program Kecamatan Karangdadap dengan perbandingan antara angka target yang akan dicapai dengan angka realisasi yang sudah dijalankan oleh OPD pada tahun 2024 di Triwulan 2 akan ditunjukkan dalam tabel berikut ini.

Tabel 2.47.
Evaluasi Pelaksanaan Capaian Program Kecamatan Karangdadap

Kode	Bidang Urusan Pemerintahan dan Program Prioritas Pembangunan	Indikator Kinerja Program (Outcome)	Satuan	Target Akhir Periode RPJMD	Tahun 2024 Triwulan 2			
				2026	Target	Realisasi	Tingkat Capaian	Status Capaian
(1)	(2)	(3)	(4)	(6)	(7)	(8)	(9)	(10)
7.01.02	Program Penyelenggaraan Pemerintahan Dan Pelayanan Publik	Persentase jenis layanan di Kecamatan yang sudah menerapkan SOP tetap	%	100	100	50	50,00	Perlu Upaya Keras
7.01.03	Program Pemberdayaan Masyarakat Desa Dan Kelurahan	Persentase lembaga masyarakat aktif	%	100	100	50	50,00	Perlu Upaya Keras
7.01.04	Program Koordinasi Ketentraman Dan Ketertiban Umum	Persentase Pengaduan Ketentraman dan Ketertiban Umum Tingkat Kecamatan yang diselesaikan	%	100	100	50	50,00	Perlu Upaya Keras
7.01.05	Program Penyelenggaraan Urusan Pemerintahan Umum	Persentase kelompok masyarakat yang mendapatkan fasilitasi koordinasi dan pembinaan wawasan kebangsaan	%	100	100	50	50,00	Perlu Upaya Keras
7.01.06	Program Pembinaan Dan Pengawasan Pemerintahan Desa	Persentase desa dengan tertib administrasi	%	100	100	50	50,00	Perlu Upaya Keras

Sumber : Olah Data SIMDALEV, Angka Proyeksi dan Analisis Penyusun, 2024

Berdasarkan tabel diatas, dapat diketahui jika Kecamatan Karangdadap memiliki 5 Indikator kinerja program. Dari 5 indikator tersebut memiliki angka realisasi yang belum sama dengan angka target maka status capaiannya adalah "Perlu upaya keras" dengan angka realisasinya baru mencapai 50% dari total target yang ingin dicapai yakni 100%.

8) Evaluasi Pelaksanaan Capaian Program Kecamatan Kedungwuni

Evaluasi Pelaksanaan Capaian Program Kecamatan Kedungwuni dengan perbandingan antara angka target yang akan dicapai dengan angka realisasi yang sudah dijalankan oleh OPD pada tahun 2024 di Triwulan 2 akan ditunjukkan dalam tabel berikut ini.

Tabel 2.48.
Evaluasi Pelaksanaan Capaian Program Kecamatan Kedungwuni

Kode	Bidang Urusan Pemerintahan dan Program Prioritas Pembangunan	Indikator Kinerja Program (Outcome)	Satuan	Target Akhir Periode RPJMD	Tahun 2024 Triwulan 2			
				2026	Target	Realisasi	Tingkat Capaian	Status Capaian
(1)	(2)	(3)	(4)	(6)	(7)	(8)	(9)	(10)
7.01.02	Program Penyelenggaraan Pemerintahan Dan Pelayanan Publik	Persentase jenis layanan di Kecamatan yang sudah menerapkan SOP tetap	%	100	100	50	50,00	Perlu Upaya Keras

Kode	Bidang Urusan Pemerintahan dan Program Prioritas Pembangunan	Indikator Kinerja Program (Outcome)	Satuan	Target Akhir Periode RPJMD	Tahun 2024 Triwulan 2			
				2026	Target	Realisasi	Tingkat Capaian	Status Capaian
(1)	(2)	(3)	(4)	(6)	(7)	(8)	(9)	(10)
7.01.03	Program Pemberdayaan Masyarakat Desa Dan Kelurahan	Persentase lembaga masyarakat aktif	%	100	100	50	50,00	Perlu Upaya Keras
7.01.04	Program Koordinasi Ketentraman Dan Ketertiban Umum	Persentase Pengaduan Ketentraman dan Ketertiban Umum Tingkat Kecamatan yang diselesaikan	%	100	100	50	50,00	Perlu Upaya Keras
7.01.05	Program Penyelenggaraan Urusan Pemerintahan Umum	Persentase kelompok masyarakat yang mendapatkan fasilitasi koordinasi dan pembinaan wawasan kebangsaan	%	100	100	50	50,00	Perlu Upaya Keras
7.01.06	Program Pembinaan Dan Pengawasan Pemerintahan Desa	Persentase desa dengan tertib administrasi	%	100	100	50	50,00	Perlu Upaya Keras

Sumber : Olah Data SIMDALEV, Angka Proyeksi dan Analisis Penyusun, 2024

Berdasarkan tabel diatas, Kecamatan Kedungwuni memiliki 5 indikator kinerja program (outcome). Dalam 5 indikator kinerja tersebut keseluruhannya berada pada status capaian perlu upaya keras untuk mencapai target RKPD 2024.

9) Evaluasi Pelaksanaan Capaian Program Kecamatan Kesesi

Evaluasi Pelaksanaan Capaian Program Kecamatan Kesesi dengan perbandingan antara angka target yang akan dicapai dengan angka realisasi yang sudah dijalankan oleh OPD pada tahun 2024 di Triwulan 2 akan ditunjukkan dalam tabel berikut ini.

Tabel 2.49.
Evaluasi Pelaksanaan Capaian Program Kecamatan Kesesi

Kode	Bidang Urusan Pemerintahan dan Program Prioritas Pembangunan	Indikator Kinerja Program (Outcome)	Satuan	Target Akhir Periode RPJMD	Tahun 2024 Triwulan 2			
				2026	Target	Realisasi	Tingkat Capaian	Status Capaian
(1)	(2)	(3)	(4)	(6)	(7)	(8)	(9)	(10)
7.01.02	Program Penyelenggaraan Pemerintahan Dan Pelayanan Publik	Persentase jenis layanan di Kecamatan yang sudah menerapkan SOP tetap	%	100	100	50	50,00	Perlu Upaya Keras
7.01.03	Program Pemberdayaan Masyarakat Desa Dan Kelurahan	Persentase lembaga masyarakat aktif	%	100	100	50	50,00	Perlu Upaya Keras
7.01.04	Program Koordinasi Ketentraman Dan Ketertiban Umum	Persentase Pengaduan Ketentraman dan Ketertiban Umum Tingkat Kecamatan yang diselesaikan	%	100	100	50	50,00	Perlu Upaya Keras

Kode	Bidang Urusan Pemerintahan dan Program Prioritas Pembangunan	Indikator Kinerja Program (Outcome)	Satuan	Target Akhir Periode RPJMD	Tahun 2024 Triwulan 2			
				2026	Target	Realisasi	Tingkat Capaian	Status Capaian
(1)	(2)	(3)	(4)	(6)	(7)	(8)	(9)	(10)
7.01.05	Program Penyelenggaraan Urusan Pemerintahan Umum	Persentase kelompok masyarakat yang mendapatkan fasilitasi koordinasi dan pembinaan wawasan kebangsaan	%	100	100	50	50,00	Perlu Upaya Keras
7.01.06	Program Pembinaan Dan Pengawasan Pemerintahan Desa	Persentase desa dengan tertib administrasi	%	100	100	50	50,00	Perlu Upaya Keras

Sumber : Olah Data SIMDALEV, Angka Proyeksi dan Analisis Penyusun, 2024

Berdasarkan tabel diatas, dapat diketahui jika Kecamatan Kesesi memiliki 5 Indikator kinerja program. Dari 5 indikator tersebut memiliki angka realisasi yang belum sama dengan angka target maka status capaiannya adalah "Perlu upaya keras" dengan angka realisasinya baru mencapai 50% dari total target yang ingin dicapai yakni 100%.

10) Evaluasi Pelaksanaan Capaian Program Kecamatan Lebakbarang

Evaluasi Pelaksanaan Capaian Program Kecamatan Lebakbarang dengan perbandingan antara angka target yang akan dicapai dengan angka realisasi yang sudah dijalankan oleh OPD pada tahun 2024 di Triwulan 2 akan ditunjukkan dalam tabel berikut ini.

Tabel 2.50.
Evaluasi Pelaksanaan Capaian Program Kecamatan Lebakbarang

Kode	Bidang Urusan Pemerintahan dan Program Prioritas Pembangunan	Indikator Kinerja Program (Outcome)	Satuan	Target Akhir Periode RPJMD	Tahun 2024 Triwulan 2			
				2026	Target	Realisasi	Tingkat Capaian	Status Capaian
(1)	(2)	(3)	(4)	(6)	(7)	(8)	(9)	(10)
7.01.02	Program Penyelenggaraan Pemerintahan Dan Pelayanan Publik	Prosentase Ketercapaian Program Penyelenggaraan Pemerintahan Dan Pelayanan Publik	%	100	100	50	50,00	Perlu Upaya Keras
7.01.03	Program Pemberdayaan Masyarakat Desa Dan Kelurahan	Prosentase Ketercapaian Program Pemberdayaan Masyarakat Desa Dan Kelurahan	%	100	100	50	50,00	Perlu Upaya Keras
7.01.04	Program Koordinasi Ketentraman Dan Ketertiban Umum	Prosentase Ketercapaian Program Koordinasi Ketentraman Dan Ketertiban Umum	%	100	100	50	50,00	Perlu Upaya Keras
7.01.05	Program Penyelenggaraan Urusan Pemerintahan Umum	Persentase Ketercapaian Program Penyelenggaraan Urusan Pemerintahan Umum	%	100	100	50	50,00	Perlu Upaya Keras
7.01.06	Program Pembinaan Dan Pengawasan Pemerintahan Desa	Prosentase Ketercapaian Program Pembinaan Dan Pengawasan Pemerintahan Desa	%	100	100	50	50,00	Perlu Upaya Keras

Sumber : Olah Data SIMDALEV, Angka Proyeksi dan Analisis Penyusun, 2024

Berdasarkan tabel diatas, Kecamatan Lebakbarang memiliki 5 indikator kinerja program (*outcome*). Dalam 5 indikator kinerja program tersebut keseluruhan pelaksanaan program berada pada status capaian perlu upaya keras sehingga pada triwulan selanjutnya Kecamatan Lebakbarang perlu memperhatikan program-program tersebut agar dapat dilaksanakan secara maksimal agar dapat mencapai target RKPD 2024.

11) Evaluasi Pelaksanaan Capaian Program Kecamatan Panninggaran

Evaluasi Pelaksanaan Capaian Program Kecamatan Panninggaran dengan perbandingan antara angka target yang akan dicapai dengan angka realisasi yang sudah dijalankan oleh OPD pada tahun 2024 di Triwulan 2 akan ditunjukkan dalam tabel berikut ini.

Tabel 2.51.
Evaluasi Pelaksanaan Capaian Program Kecamatan Panninggaran

Kode	Bidang Urusan Pemerintahan dan Program Prioritas Pembangunan	Indikator Kinerja Program (Outcome)	Satuan	Target Akhir Periode RPJMD	Tahun 2024 Triwulan 2			
				2026	Target	Realisasi	Tingkat Capaian	Status Capaian
(1)	(2)	(3)	(4)	(6)	(7)	(8)	(9)	(10)
7.01.02	Program Penyelenggaraan Pemerintahan Dan Pelayanan Publik	Persentase jenis layanan di Kecamatan yang sudah menerapkan SOP tetap	%	100	100	50	50,00	Perlu Upaya Keras
7.01.03	Program Pemberdayaan Masyarakat Desa Dan Kelurahan	Persentase lembaga masyarakat aktif	%	100	100	50	50,00	Perlu Upaya Keras
7.01.04	Program Koordinasi Ketentraman Dan Ketertiban Umum	Persentase Pengaduan Ketentraman dan Ketertiban Umum Tingkat Kecamatan yang diselesaikan	%	100	100	50	50,00	Perlu Upaya Keras
7.01.05	Program Penyelenggaraan Urusan Pemerintahan Umum	Persentase kelompok masyarakat yang mendapatkan fasilitasi koordinasi dan pembinaan wawasan kebangsaan	%	100	100	50	50,00	Perlu Upaya Keras
7.01.06	Program Pembinaan Dan Pengawasan Pemerintahan Desa	Persentase desa dengan tertib administrasi	%	100	100	50	50,00	Perlu Upaya Keras

Sumber : Olah Data SIMDALEV, Angka Proyeksi dan Analisis Penyusun, 2024

Berdasarkan tabel diatas, dapat diketahui jika Kecamatan Panninggaran memiliki 5 Indikator kinerja program. Dari 5 indikator tersebut, keseluruhan indikator berada pada status capaian perlu upaya keras sehingga Kecamatan Panninggaran perlu untuk mengupayakan pelaksanaan program agar dapat mencapai target RKPD 2024.

12) Evaluasi Pelaksanaan Capaian Program Kecamatan Petungkriyono

Evaluasi Pelaksanaan Capaian Program Kecamatan Petungkriyono dengan perbandingan antara angka target yang akan dicapai dengan angka

realisasi yang sudah dijalankan oleh OPD pada tahun 2024 di Triwulan 2 akan ditunjukkan dalam tabel berikut ini.

Tabel 2.52.
Evaluasi Pelaksanaan Capaian Program Kecamatan Petungkriyono

Kode	Bidang Urusan Pemerintahan dan Program Prioritas Pembangunan	Indikator Kinerja Program (Outcome)	Satuan	Target Akhir Periode RPJMD	Tahun 2024 Triwulan 2			
				2026	Target	Realisasi	Tingkat Capaian	Status Capaian
(1)	(2)	(3)	(4)	(6)	(7)	(8)	(9)	(10)
7.01.02	Program Penyelenggaraan Pemerintahan Dan Pelayanan Publik	Persentase jenis layanan di Kecamatan yang sudah menerapkan SOP tetap	%	100	100	50	50	Perlu Upaya Keras
7.01.03	Program Pemberdayaan Masyarakat Desa Dan Kelurahan	Persentase lembaga masyarakat aktif	%	100	100	50	50	Perlu Upaya Keras
7.01.04	Program Koordinasi Ketentraman dan Ketertiban Umum	Persentase Pengaduan Ketentraman dan Ketertiban Umum Tingkat Kecamatan yang diselesaikan	%	100	100	50	50	Perlu Upaya Keras
7.01.05	Program Penyelenggaraan Urusan Pemerintahan Umum	Persentase kelompok masyarakat yang mendapatkan fasilitasi koordinasi dan pembinaan wawasan kebangsaan	%	100	100	50	50	Perlu Upaya Keras
7.01.06	Program Pembinaan Dan Pengawasan Pemerintahan Desa	Persentase desa dengan tertib administrasi	%	100	100	50	50	Perlu Upaya Keras

Sumber : Olah Data SIMDALEV, Angka Proyeksi dan Analisis Penyusun, 2024

Berdasarkan tabel diatas, Kecamatan Petungkriyono memiliki 5 indikator kinerja program (outcome). Pada 5 indikator kinerja program tersebut keseluruhannya berada pada status capaian perlu upaya keras untuk mencapai target RKPD 2024.

13) Evaluasi Pelaksanaan Capaian Program Kecamatan Siwalan

Evaluasi Pelaksanaan Capaian Program Kecamatan Siwalan dengan perbandingan antara angka target yang akan dicapai dengan angka realisasi yang sudah dijalankan oleh OPD pada tahun 2024 di Triwulan 2 akan ditunjukkan dalam tabel berikut ini.

Tabel 2.53.
Evaluasi Pelaksanaan Capaian Program Kecamatan Siwalan

Kode	Bidang Urusan Pemerintahan dan Program Prioritas Pembangunan	Indikator Kinerja Program (Outcome)	Satuan	Target Akhir Periode RPJMD	Tahun 2024 Triwulan 2			
				2026	Target	Realisasi	Tingkat Capaian	Status Capaian
(1)	(2)	(3)	(4)	(6)	(7)	(8)	(9)	(10)
7.01.02	Program Penyelenggaraan Pemerintahan Dan Pelayanan Publik	Persentase jenis layanan di Kecamatan yang sudah menerapkan SOP tetap	%	100	100	50	50	Perlu Upaya Keras

Kode	Bidang Urusan Pemerintahan dan Program Prioritas Pembangunan	Indikator Kinerja Program (Outcome)	Satuan	Target Akhir Periode RPJMD	Tahun 2024 Triwulan 2			
				2026	Target	Realisasi	Tingkat Capaian	Status Capaian
(1)	(2)	(3)	(4)	(6)	(7)	(8)	(9)	(10)
7.01.03	Program Pemberdayaan Masyarakat Desa Dan Kelurahan	Persentase lembaga masyarakat aktif	%	100	100	50	50	Perlu Upaya Keras
7.01.04	Program Koordinasi Ketentraman Dan Ketertiban Umum	Persentase Pengaduan Ketentraman dan Ketertiban Umum Tingkat Kecamatan yang diselesaikan	%	100	100	50	50	Perlu Upaya Keras
7.01.05	Program Penyelenggaraan Urusan Pemerintahan Umum	Persentase kelompok masyarakat yang mendapatkan fasilitasi koordinasi dan pembinaan wawasan kebangsaan	%	100	100	50	50	Perlu Upaya Keras
7.01.06	Program Pembinaan Dan Pengawasan Pemerintahan Desa	Persentase desa dengan tertib administrasi	%	100	100	50	50	Perlu Upaya Keras

Sumber : Olah Data SIMDALEV, Angka Proyeksi dan Analisis Penyusun, 2024

Berdasarkan tabel diatas, dapat diketahui jika Kecamatan Siwalan memiliki 5 Indikator kinerja program. Dari 5 indikator tersebut memiliki angka realisasi yang belum mencapai angka target maka status capaiannya adalah "Perlu upaya keras" dengan angka realisasinya baru mencapai 50% dari total target yang ingin dicapai yakni 100%.

14) Evaluasi Pelaksanaan Capaian Program Kecamatan Sragi

Evaluasi Pelaksanaan Capaian Program Kecamatan Sragi dengan perbandingan antara angka target yang akan dicapai dengan angka realisasi yang sudah dijalankan oleh OPD pada tahun 2024 di Triwulan 2 akan ditunjukkan dalam tabel berikut ini.

Tabel 2.54.
Evaluasi Pelaksanaan Capaian Program Kecamatan Sragi

Kode	Bidang Urusan Pemerintahan dan Program Prioritas Pembangunan	Indikator Kinerja Program (Outcome)	Satuan	Target Akhir Periode RPJMD	Tahun 2024 Triwulan 2			
				2026	Target	Realisasi	Tingkat Capaian	Status Capaian
(1)	(2)	(3)	(4)	(6)	(7)	(8)	(9)	(10)
7.01.02	Program Penyelenggaraan Pemerintahan Dan Pelayanan Publik	Persentase jenis layanan di Kecamatan yang sudah menerapkan SOP tetap	%	100	100	50	50	Perlu Upaya Keras
7.01.03	Program Pemberdayaan Masyarakat Desa Dan Kelurahan	Persentase lembaga masyarakat aktif	%	100	100	50	50	Perlu Upaya Keras
7.01.04	Program Koordinasi Ketentraman Dan Ketertiban Umum	Persentase Pengaduan Ketentraman dan Ketertiban Umum Tingkat Kecamatan yang diselesaikan	%	100	100	50	50	Perlu Upaya Keras
7.01.05	Program Penyelenggaraan Urusan	Persentase kelompok masyarakat yang mendapatkan fasilitasi	%	100	100	50	50	Perlu Upaya Keras

Kode	Bidang Urusan Pemerintahan dan Program Prioritas Pembangunan	Indikator Kinerja Program (Outcome)	Satuan	Target Akhir Periode RPJMD	Tahun 2024 Triwulan 2			
				2026	Target	Realisasi	Tingkat Capaian	Status Capaian
(1)	(2)	(3)	(4)	(6)	(7)	(8)	(9)	(10)
	Pemerintahan Umum	koordinasi dan pembinaan wawasan kebangsaan						
7.01.06	Program Pembinaan Dan Pengawasan Pemerintahan Desa	Persentase desa dengan tertib administrasi	%	100	100	50	50	Perlu Upaya Keras

Sumber : Olah Data SIMDALEV, Angka Proyeksi dan Analisis Penyusun, 2024

Berdasarkan tabel diatas, dapat diketahui jika Kecamatan Sragi memiliki 5 Indikator kinerja program. Dari 5 indikator tersebut memiliki angka realisasi yang belum sama dengan angka target maka status capaiannya adalah "Perlu upaya keras" dengan angka realisasinya baru mencapai 50% dari total target yang ingin dicapai yakni 100%.

15) Evaluasi Pelaksanaan Capaian Program Kecamatan Talun

Evaluasi Pelaksanaan Capaian Program Kecamatan Talun dengan perbandingan antara angka target yang akan dicapai dengan angka realisasi yang sudah dijalankan oleh OPD pada tahun 2024 di Triwulan 2 akan ditunjukkan dalam tabel berikut ini.

Tabel 2.55.
Evaluasi Pelaksanaan Capaian Program Kecamatan Talun

Kode	Bidang Urusan Pemerintahan dan Program Prioritas Pembangunan	Indikator Kinerja Program (Outcome)	Satuan	Target Akhir Periode RPJMD	Tahun 2024 Triwulan 2			
				2026	Target	Realisasi	Tingkat Capaian	Status Capaian
(1)	(2)	(3)	(4)	(6)	(7)	(8)	(9)	(10)
7.01.02	Program Penyelenggaraan Pemerintahan Dan Pelayanan Publik	Persentase jenis layanan di Kecamatan yang sudah menerapkan SOP tetap	%	100	100	50	50	Perlu Upaya Keras
7.01.03	Program Pemberdayaan Masyarakat Desa Dan Kelurahan	Persentase lembaga masyarakat aktif	%	100	100	50	50	Perlu Upaya Keras
7.01.04	Program Koordinasi Ketentraman Dan Ketertiban Umum	Persentase Pengaduan Ketentraman dan Ketertiban Umum Tingkat Kecamatan yang diselesaikan	%	100	100	50	50	Perlu Upaya Keras
7.01.05	Program Penyelenggaraan Urusan Pemerintahan Umum	Persentase kelompok masyarakat yang mendapatkan fasilitasi koordinasi dan pembinaan wawasan kebangsaan	%	100	100	50	50	Perlu Upaya Keras
7.01.06	Program Pembinaan Dan Pengawasan Pemerintahan Desa	Persentase desa dengan tertib administrasi	%	100	100	50	50	Perlu Upaya Keras

Sumber : Olah Data SIMDALEV, Angka Proyeksi dan Analisis Penyusun, 2024

Berdasarkan tabel diatas, dapat diketahui jika Kecamatan Talun memiliki 5 Indikator kinerja program. Dari 5 indikator tersebut keseluruhannya perlu upaya keras untuk mencapai target RKPD 2024.

16) Evaluasi Pelaksanaan Capaian Program Kecamatan Tirto

Evaluasi Pelaksanaan Capaian Program Kecamatan Tirto dengan perbandingan antara angka target yang akan dicapai dengan angka realisasi yang sudah dijalankan oleh OPD pada tahun 2024 di Triwulan 2 akan ditunjukkan dalam tabel berikut ini.

Tabel 2.56.
Evaluasi Pelaksanaan Capaian Program Kecamatan Tirto

Kode	Bidang Urusan Pemerintahan dan Program Prioritas Pembangunan	Indikator Kinerja Program (Outcome)	Satuan	Target Akhir Periode RPJMD	Tahun 2024 Triwulan 2			
				2026	Target	Realisasi	Tingkat Capaian	Status Capaian
(1)	(2)	(3)	(4)	(6)	(7)	(8)	(9)	(10)
7.01.02	Program Penyelenggaraan Pemerintahan Dan Pelayanan Publik	Persentase jenis layanan di Kecamatan yang sudah menerapkan SOP tetap	%	100	100	50	50	Perlu Upaya Keras
7.01.03	Program Pemberdayaan Masyarakat Desa Dan Kelurahan	Persentase lembaga masyarakat aktif	%	100	100	50	50	Perlu Upaya Keras
7.01.04	Program Koordinasi Ketentraman dan Ketertiban Umum	Persentase Pengaduan Ketentraman dan Ketertiban Umum Tingkat Kecamatan yang diselesaikan	%	100	100	50	50	Perlu Upaya Keras
7.01.05	Program Penyelenggaraan Urusan Pemerintahan Umum	Persentase kelompok masyarakat yang mendapatkan fasilitasi koordinasi dan pembinaan wawasan kebangsaan	%	100	100	50	50	Perlu Upaya Keras
7.01.06	Program Pembinaan Dan Pengawasan Pemerintahan Desa	Persentase desa dengan tertib administrasi	%	100	100	50	50	Perlu Upaya Keras

Sumber : Olah Data SIMDALEV, Angka Proyeksi dan Analisis Penyusun, 2024

Berdasarkan tabel diatas, dapat diketahui jika Kecamatan Tirto memiliki 5 Indikator kinerja program. Dari 5 indikator tersebut memiliki angka realisasi yang belum sama dengan angka target maka status capaiannya adalah "Perlu upaya keras" dengan angka realisasinya baru mencapai 50% dari total target yang ingin dicapai yakni 100%.

17) Evaluasi Pelaksanaan Capaian Program Kecamatan Wiradesa

Evaluasi Pelaksanaan Capaian Program Kecamatan Wiradesa dengan perbandingan antara angka target yang akan dicapai dengan angka realisasi yang sudah dijalankan oleh OPD pada tahun 2024 di Triwulan 2 akan ditunjukkan dalam tabel berikut ini.

Tabel 2.57.
Evaluasi Pelaksanaan Capaian Program Kecamatan Wiradesa

Kode	Bidang Urusan Pemerintahan dan Program Prioritas Pembangunan	Indikator Kinerja Program (Outcome)	Satuan	Target Akhir Periode RPJMD	Tahun 2024 Triwulan 2				
				2026	Target	Realisasi	Tingkat Capaian	Status Capaian	
(1)	(2)	(3)	(4)	(6)	(7)	(8)	(9)	(10)	
7.01.02	Program Penyelenggaraan Pemerintahan Dan Pelayanan Publik	Persentase jenis layanan di Kecamatan yang sudah menerapkan SOP tetap	%	100	100	50	50	Perlu Upaya Keras	
7.01.03	Program Pemberdayaan Masyarakat Desa Dan Kelurahan	Persentase lembaga masyarakat aktif	%	100	100	50	50	Perlu Upaya Keras	
7.01.04	Program Koordinasi Ketentraman Dan Ketertiban Umum	Persentase Pengaduan Ketentraman dan Ketertiban Umum Tingkat Kecamatan yang diselesaikan	%	100	100	50	50	Perlu Upaya Keras	
7.01.05	Program Penyelenggaraan Urusan Pemerintahan Umum	Persentase kelompok masyarakat yang mendapatkan fasilitasi koordinasi dan pembinaan wawasan kebangsaan	%	100	100	50	50	Perlu Upaya Keras	
7.01.06	Program Pembinaan Dan Pengawasan Pemerintahan Desa	Persentase desa dengan tertib administrasi	%	100	100	50	50	Perlu Upaya Keras	

Sumber : Olah Data SIMDALEV, Angka Proyeksi dan Analisis Penyusun, 2024

Berdasarkan tabel diatas, Kecamatan Wiradesa memiliki 5 indikator kinerja program (*outcome*). Pada 5 indikator kinerja program seluruhnya perlu upaya keras untuk mencapai target RKPDP 2024 sehingga Kecamatan Wiradesa perlu untuk mengupayakan pelaksanaan program pada triwulan selanjutnya secara maksimal.

18) Evaluasi Pelaksanaan Capaian Program Kecamatan Wonokerto

Evaluasi Pelaksanaan Capaian Program Kecamatan Wonokerto dengan perbandingan antara angka target yang akan dicapai dengan angka realisasi yang sudah dijalankan oleh OPD pada tahun 2024 di Triwulan 2 akan ditunjukkan dalam tabel berikut ini.

Tabel 2.58.
Evaluasi Pelaksanaan Capaian Program Kecamatan Wonokerto

Kode	Bidang Urusan Pemerintahan dan Program Prioritas Pembangunan	Indikator Kinerja Program (Outcome)	Satuan	Target Akhir Periode RPJMD	Tahun 2024 Triwulan 2				
				2026	Target	Realisasi	Tingkat Capaian	Status Capaian	
(1)	(2)	(3)	(4)	(6)	(7)	(8)	(9)	(10)	
7.01.02	Program Penyelenggaraan Pemerintahan Dan Pelayanan Publik	Persentase jenis layanan di Kecamatan yang sudah menerapkan SOP tetap	%	100	100	45	45	Perlu Upaya Keras	
7.01.03	Program Pemberdayaan	Persentase lembaga masyarakat aktif	%	100	100	50	50	Perlu Upaya Keras	

Kode	Bidang Urusan Pemerintahan dan Program Prioritas Pembangunan	Indikator Kinerja Program (Outcome)	Satuan	Target Akhir Periode RPJMD	Tahun 2024 Triwulan 2			
				2026	Target	Realisasi	Tingkat Capaian	Status Capaian
(1)	(2)	(3)	(4)	(6)	(7)	(8)	(9)	(10)
	Masyarakat Desa Dan Kelurahan							
7.01.04	Program Koordinasi Ketentraman Dan Ketertiban Umum	Persentase Pengaduan Ketentraman dan Ketertiban Umum Tingkat Kecamatan yang diselesaikan	%	100	100	45	45	Perlu Upaya Keras
7.01.05	Program Penyelenggaraan Urusan Pemerintahan Umum	Persentase kelompok masyarakat yang mendapatkan fasilitasi koordinasi dan pembinaan wawasan kebangsaan	%	100	100	45	45	Perlu Upaya Keras
7.01.06	Program Pembinaan Dan Pengawasan Pemerintahan Desa	Persentase desa dengan tertib administrasi	%	100	100	50	50	Perlu Upaya Keras

Sumber : Olah Data SIMDALEV, Angka Proyeksi dan Analisis Penyusun, 2024

Berdasarkan tabel diatas, dapat diketahui jika Kecamatan Wonokerto memiliki 5 Indikator kinerja program. Dari 5 indikator tersebut memiliki angka realisasi yang belum mencapai angka target sehingga status capaiannya adalah "Perlu upaya keras" dengan angka realisasinya baru mencapai 45%-50% dari total target yang ingin dicapai yakni 100%.

19) Evaluasi Pelaksanaan Capaian Program Kecamatan Wonopringgo

Evaluasi Pelaksanaan Capaian Program Kecamatan Wonopringgo dengan perbandingan antara angka target yang akan dicapai dengan angka realisasi yang sudah dijalankan oleh OPD pada tahun 2024 di Triwulan 2 akan ditunjukkan dalam tabel berikut ini.

Tabel 2.59.
Evaluasi Pelaksanaan Capaian Program Kecamatan Wonopringgo

Kode	Bidang Urusan Pemerintahan dan Program Prioritas Pembangunan	Indikator Kinerja Program (Outcome)	Satuan	Target Akhir Periode RPJMD	Tahun 2024 Triwulan 2			
				2026	Target	Realisasi	Tingkat Capaian	Status Capaian
(1)	(2)	(3)	(4)	(6)	(7)	(8)	(9)	(10)
7.01.02	Program Penyelenggaraan Pemerintahan Dan Pelayanan Publik	Persentase jenis layanan di Kecamatan yang sudah menerapkan SOP tetap	%	100	75	49,5	66,00	Perlu Upaya Keras
7.01.03	Program Pemberdayaan Masyarakat Desa Dan Kelurahan	Persentase lembaga masyarakat aktif	%	100	75	49,5	66,00	Perlu Upaya Keras
7.01.04	Program Koordinasi Ketentraman Dan Ketertiban Umum	Persentase Pengaduan Ketentraman dan Ketertiban Umum Tingkat Kecamatan yang diselesaikan	%	100	75	49,5	66,00	Perlu Upaya Keras
7.01.05	Program Penyelenggaraan Urusan Pemerintahan Umum	Persentase kelompok masyarakat yang mendapatkan fasilitasi koordinasi dan pembinaan wawasan kebangsaan	%	100	100	66	66,00	Perlu Upaya Keras

Kode	Bidang Urusan Pemerintahan dan Program Prioritas Pembangunan	Indikator Kinerja Program (Outcome)	Satuan	Target Akhir Periode RPJMD	Tahun 2024 Triwulan 2			
				2026	Target	Realisasi	Tingkat Capaian	Status Capaian
(1)	(2)	(3)	(4)	(6)	(7)	(8)	(9)	(10)
7.01.06	Program Pembinaan Dan Pengawasan Pemerintahan Desa	Persentase desa dengan tertib administrasi	%	100	75	49,5	66,00	Perlu Upaya Keras

Sumber : Olah Data SIMDALEV, Angka Proyeksi dan Analisis Penyusun, 2024

Berdasarkan tabel diatas, Kecamatan Wonopringgo memiliki 5 indikator kinerja program (outcome). Dalam 5 indikator kinerja program tersebut keseluruhannya berada pada status capaian perlu upaya keras sehingga Kecamatan Wonopringgo perlu mengupayakan untuk pelaksanaan program pada triwulan selanjutnya agar mencapai target dari RKPD 2024.

b. Kesatuan Bangsa dan Politik

Evaluasi Pelaksanaan capaian Program Badan Kesatuan Bangsa dan Politik dengan perbandingan antara angka target yang akan dicapai dengan angka realisasi yang sudah dijalankan oleh OPD pada tahun 2024 di Triwulan 2 akan ditunjukkan dalam tabel berikut ini.

Tabel 2.60.
Tabel Evaluasi Pelaksanaan Capaian Program Badan Kesatuan Bangsa dan Politik

Kode	Bidang Urusan Pemerintahan dan Program Prioritas Pembangunan	Indikator Kinerja Program (Outcome)	Satuan	Target Akhir Periode RPJMD	Tahun 2024 Triwulan 2			
				2026	Target	Realisasi	Tingkat Capaian	Status Capaian
(1)	(2)	(3)	(4)	(6)	(7)	(8)	(9)	(10)
8.01.02	Program Penguatan Ideologi Pancasila Dan Karakter Kebangsaan	Persentase masyarakat yang memperoleh Penguatan Idiologi Pancasila dan Karakter kebangsaan	%	63,11	43,11	27,42	63,60	Perlu Upaya Keras
8.01.03	Program Peningkatan Peran Partai Politik Dan Lembaga Pendidikan Melalui Pendidikan Politik Dan Pengembangan Etika Serta Budaya Politik	Persentase masyarakat yang mengikuti pendidikan Politik dan pengembangan Etika Budaya Berpolitik	%	67,5	45	27,41	60,91	Perlu Upaya Keras
8.01.04	Program Pemberdayaan Dan Pengawasan Organisasi Kemasyarakatan	Persentase Organisasi Kemasyarakatan yg diberdayakan dan mendapatkan pengawasan	%	71,43	47,24	29,61	62,68	Perlu Upaya Keras
8.01.05	Program Pembinaan Dan Pengembangan Ketahanan Ekonomi, Sosial, Dan Budaya	Persentase masyarakat yang memperoleh pembinaan dan pengembangan Ketahanan Bangsa	%	18	12	7,18	59,83	Perlu Upaya Keras

Kode	Bidang Urusan Pemerintahan dan Program Prioritas Pembangunan	Indikator Kinerja Program (Outcome)	Satuan	Target Akhir Periode RPJMD	Tahun 2024 Triwulan 2			
				2026	Target	Realisasi	Tingkat Capaian	Status Capaian
(1)	(2)	(3)	(4)	(6)	(7)	(8)	(9)	(10)
8.01.06	Program Peningkatan Kewaspadaan Nasional Dan Peningkatan Kualitas Dan Fasilitas Penanganan Konflik Sosial	Persentase Penanganan Konflik Sosial di Kabupaten Pekalongan	%	100	100	25	25,00	Perlu Upaya Keras

Sumber : Olah Data SIMDALEV, Angka Proyeksi dan Analisis Penyusun, 2024

Evaluasi Program Badan Kesatuan Bangsa dan Politik, dari 5 Indikator Kinerja Program (*Outcome*) yang ada pada tabel diatas, keseluruhan indikator perlu upaya keras untuk mencapai target RKPD 2024 sehingga perlu menjadi catatan bagi Badan Kesatuan Bangsa dan Politik untuk pelaksanaan program pada triwulan selanjutnya.

1. Non Urusan (Program Setiap Perangkat Daerah)

Program ini diarahkan pada Perencanaan, Penganggaran, dan Evaluasi Kinerja Perangkat Daerah (Semua Perangkat Daerah); Administrasi Keuangan Perangkat Daerah (Semua Perangkat Daerah); Administrasi Kepegawaian Perangkat Daerah (Semua Perangkat Daerah); Administrasi Umum Perangkat Daerah (Semua Perangkat Daerah); Pengadaan Barang Milik Daerah Penunjang Urusan Pemerintah Daerah (Semua Perangkat Daerah); Penyediaan Jasa Penunjang Urusan Pemerintahan Daerah (Semua Perangkat Daerah); Pemeliharaan Barang Milik Daerah Penunjang Urusan Pemerintahan Daerah (Semua Perangkat Daerah); dan Peningkatan Pelayanan BLUD (RSUD Kraton; dan RSUD Kajen).

Tabel 2.61.
Tabel Evaluasi Pelaksanaan Capaian Program Non Urusan (Program Setiap Perangkat Daerah)

Kode	Bidang Urusan Pemerintahan dan Program Prioritas Pembangunan	Indikator Kinerja Program (Outcome)	Satuan	Target Akhir Periode RPJMD	Tahun 2024 Triwulan 2				Perangkat Daerah Penanggungjawab
				2026	Target	Realisasi	Tingkat Capaian	Status Capaian	
(1)	(2)	(3)	(4)	(5)	(6)	(7)	(8)	(9)	(10)
X.XX.01	PROGRAM PENUNJANG URUSAN PEMERINTAHAN DAERAH KABUPATEN. KOTA	Persentase ketersediaan laporan capaian kinerja	%	100	100	50	50	Perlu Upaya Keras	Badan Kepegawaian Pengembangan Sumber Daya Manusia
		Persentase ketersediaan layanan administrasi kepegawaian, administrasi umum dan jasa penunjang urusan pemerintah daerah	%	100	100	50	50	Perlu Upaya Keras	Badan Kepegawaian Pengembangan Sumber Daya Manusia
		Persentase pengadaan / pemeliharaan barang milik daerah	%	100	100	50	50	Perlu Upaya Keras	Badan Kepegawaian Pengembangan Sumber Daya Manusia

PEMERINTAH KABUPATEN PEKALONGAN

Kode	Bidang Urusan Pemerintahan dan Program Prioritas Pembangunan	Indikator Kinerja Program (Outcome)	Satuan	Target Akhir Periode RPJMD	Tahun 2024 Triwulan 2				Perangkat Daerah Penanggungjawab
				2026	Target	Realisasi	Tingkat Capaian	Status Capaian	
(1)	(2)	(3)	(4)	(5)	(6)	(7)	(8)	(9)	(10)
X.XX.01	PROGRAM PENUNJANG URUSAN PEMERINTAHAN DAERAH KABUPATEN. KOTA	Persentase ketercapaian Program Penunjang Urusan Pemerintahan Daerah	%	100	100	50	50	Perlu Upaya Keras	Badan Kesatuan Bangsa dan Politik
X.XX.01	PROGRAM PENUNJANG URUSAN PEMERINTAHAN DAERAH KABUPATEN. KOTA	Persentase ketersediaan laporan capaian kinerja	%	100	100	50	50	Perlu Upaya Keras	Badan Penanggulangan Bencana Daerah
		Persentase ketersediaan layanan administrasi kepegawaian, administrasi umum dan jasa penunjang urusan pemerintah daerah	%	100	100	50	50	Perlu Upaya Keras	Badan Penanggulangan Bencana Daerah
		Persentase pengadaan / pemeliharaan barang milik daerah	%	100	100	50	50	Perlu Upaya Keras	Badan Penanggulangan Bencana Daerah
X.XX.01	PROGRAM PENUNJANG URUSAN PEMERINTAHAN DAERAH KABUPATEN. KOTA	Persentase ketersediaan laporan capaian kinerja	%	100	100	50	50	Perlu Upaya Keras	Badan Pengelolaan Keuangan Daerah
		Persentase ketersediaan layanan administrasi kepegawaian, administrasi umum dan jasa penunjang urusan pemerintah daerah	%	100	100	50	50	Perlu Upaya Keras	Badan Pengelolaan Keuangan Daerah
		Persentase pengadaan / pemeliharaan barang milik daerah	%	100	100	50	50	Perlu Upaya Keras	Badan Pengelolaan Keuangan Daerah
X.XX.01	PROGRAM PENUNJANG URUSAN PEMERINTAHAN DAERAH KABUPATEN. KOTA	Persentase ketersediaan laporan capaian kinerja	%	100	100	50	50	Perlu Upaya Keras	Badan Perencanaan Pembangunan Daerah dan Penelitian dan Pengembangan
		Persentase ketersediaan layanan administrasi kepegawaian, administrasi umum dan jasa penunjang urusan pemerintah daerah	%	100	100	50	50	Perlu Upaya Keras	Badan Perencanaan Pembangunan Daerah dan Penelitian dan Pengembangan
		Persentase pengadaan dan pemeliharaan barang milik daerah	%	100	100	50	50	Perlu Upaya Keras	Badan Perencanaan Pembangunan Daerah dan Penelitian dan Pengembangan
X.XX.01	PROGRAM PENUNJANG URUSAN PEMERINTAHAN DAERAH KABUPATEN. KOTA	Persentase ketercapaian Program Penunjang Urusan Pemerintahan Daerah	%	100	100	50	50	Perlu Upaya Keras	Dinas Kearsipan dan Perpustakaan
X.XX.01	PROGRAM PENUNJANG URUSAN PEMERINTAHAN	Persentase ketersediaan laporan capaian kinerja	%	100	100	50	50	Perlu Upaya Keras	Dinas Kelautan dan Perikanan

PEMERINTAH KABUPATEN PEKALONGAN

Kode	Bidang Urusan Pemerintahan dan Program Prioritas Pembangunan	Indikator Kinerja Program (Outcome)	Satuan	Target Akhir Periode RPJMD	Tahun 2024 Triwulan 2				Perangkat Daerah Penanggungjawab
				2026	Target	Realisasi	Tingkat Capaian	Status Capaian	
(1)	(2)	(3)	(4)	(5)	(6)	(7)	(8)	(9)	(10)
	AN DAERAH KABUPATEN. KOTA	Persentase ketersediaan layanan administrasi kepegawaian, administrasi umum dan jasa penunjang urusan pemerintah daerah	%	100	100	50	50	Perlu Upaya Keras	Dinas Kelautan dan Perikanan
		Persentase pengadaan / pemeliharaan barang milik daerah	%	100	100	50	50	Perlu Upaya Keras	Dinas Kelautan dan Perikanan
X.XX.01	PROGRAM PENUNJANG URUSAN PEMERINTAH AN DAERAH KABUPATEN. KOTA	Persentase ketersediaan laporan capaian kinerja	%	100	100	50	50	Perlu Upaya Keras	Dinas Kepemudaan dan Olahraga dan Pariwisata
		Persentase ketersediaan layanan administrasi kepegawaian, administrasi umum dan jasa penunjang urusan pemerintah daerah	%	100	100	50	50	Perlu Upaya Keras	Dinas Kepemudaan dan Olahraga dan Pariwisata
		Persentase pengadaan / pemeliharaan barang milik daerah	%	100	100	50	50	Perlu Upaya Keras	Dinas Kepemudaan dan Olahraga dan Pariwisata
X.XX.01	PROGRAM PENUNJANG URUSAN PEMERINTAH AN DAERAH KABUPATEN KOTA	Persentase ketercapaian program penunjang urusan pemerintahan daerah Kabupaten Pekalongan	%	100	100	50	50	Perlu Upaya Keras	Dinas Kependudukan dan Pencatatan Sipil
X.XX.01	PROGRAM PENUNJANG URUSAN PEMERINTAH AN DAERAH KABUPATEN KOTA	Persentase ketersediaan laporan capaian kinerja	%	100	100	50	50	Perlu Upaya Keras	Dinas Kesehatan
		Persentase ketersediaan layanan administrasi kepegawaian, administrasi umum dan jasa penunjang urusan pemerintah daerah	%	100	100	50	50	Perlu Upaya Keras	Dinas Kesehatan
		Persentase pengadaan / pemeliharaan barang milik daerah	%	100	100	50	50	Perlu Upaya Keras	Dinas Kesehatan
X.XX.01	PROGRAM PENUNJANG URUSAN PEMERINTAH AN DAERAH KABUPATEN KOTA	Persentase ketersediaan laporan capaian kinerja	%	100	100	50	50	Perlu Upaya Keras	Dinas Ketahanan Pangan dan Pertanian
		Persentase ketersediaan layanan administrasi kepegawaian, administrasi umum dan jasa penunjang urusan pemerintah daerah	%	100	100	50	50	Perlu Upaya Keras	Dinas Ketahanan Pangan dan Pertanian
		Persentase pengadaan / pemeliharaan barang milik daerah	%	100	100	50	50	Perlu Upaya Keras	Dinas Ketahanan Pangan dan Pertanian

PEMERINTAH KABUPATEN PEKALONGAN

Kode	Bidang Urusan Pemerintahan dan Program Prioritas Pembangunan	Indikator Kinerja Program (Outcome)	Satuan	Target Akhir Periode RPJMD	Tahun 2024 Triwulan 2				Perangkat Daerah Penanggungjawab
				2026	Target	Realisasi	Tingkat Capaian	Status Capaian	
(1)	(2)	(3)	(4)	(5)	(6)	(7)	(8)	(9)	(10)
X.XX.01	PROGRAM PENUNJANG URUSAN PEMERINTAHAN DAERAH KABUPATEN KOTA	Persentase Ketercapaian Program Penunjang Urusan Pemerintahan Daerah	%	100	60	42	70	Perlu Upaya Keras	Dinas Komunikasi dan Informatika
X.XX.01	PROGRAM PENUNJANG URUSAN PEMERINTAHAN DAERAH KABUPATEN KOTA	Persentase ketersediaan laporan capaian kinerja Persentase ketersediaan layanan administrasi kepegawaian, administrasi umum dan jasa penunjang urusan pemerintah daerah	%	100	100	50	50	Perlu Upaya Keras	Dinas Koperasi, Usaha Kecil dan Menengah dan Tenaga Kerja
		Persentase ketersediaan laporan capaian kinerja	%	100	100	50	50	Perlu Upaya Keras	Dinas Koperasi, Usaha Kecil dan Menengah dan Tenaga Kerja
		Persentase pengadaan / pemeliharaan barang milik daerah	%	100	100	50	50	Perlu Upaya Keras	Dinas Koperasi, Usaha Kecil dan Menengah dan Tenaga Kerja
X.XX.01	PROGRAM PENUNJANG URUSAN PEMERINTAHAN DAERAH KABUPATEN KOTA	Persentase ketercapaian Program Penunjang Urusan Pemerintahan Daerah	%	100	100	50	50	Perlu Upaya Keras	Dinas Pekerjaan Umum dan Penataan Ruang
X.XX.01	PROGRAM PENUNJANG URUSAN PEMERINTAHAN DAERAH KABUPATEN KOTA	Persentase ketersediaan laporan capaian kinerja	%	100	100	40	40	Perlu Upaya Keras	Dinas Pemberdayaan Masyarakat dan Desa
		Persentase ketersediaan layanan administrasi kepegawaian, administrasi umum dan jasa penunjang urusan pemerintah daerah	%	100	100	39,58	39,58	Perlu Upaya Keras	Dinas Pemberdayaan Masyarakat dan Desa
		Persentase pengadaan / pemeliharaan barang milik daerah	%	100	100	50	50	Perlu Upaya Keras	Dinas Pemberdayaan Masyarakat dan Desa
X.XX.01	PROGRAM PENUNJANG URUSAN PEMERINTAHAN DAERAH KABUPATEN KOTA	Persentase ketercapaian Program penunjang urusan pemerintahan daerah	%	100	100	40	40	Perlu Upaya Keras	Dinas Pemberdayaan Perempuan dan Perlindungan Anak dan Pengendalian Penduduk dan Keluarga Berencana
X.XX.01	PROGRAM PENUNJANG URUSAN PEMERINTAHAN DAERAH	Persentase ketersediaan laporan capaian kinerja	%	100	100	50	50	Perlu Upaya Keras	Dinas Penanaman Modal dan Pelayanan Terpadu Satu Pintu

PEMERINTAH KABUPATEN PEKALONGAN

Kode	Bidang Urusan Pemerintahan dan Program Prioritas Pembangunan	Indikator Kinerja Program (Outcome)	Satuan	Target Akhir Periode RPJMD	Tahun 2024 Triwulan 2				Perangkat Daerah Penanggungjawab
				2026	Target	Realisasi	Tingkat Capaian	Status Capaian	
(1)	(2)	(3)	(4)	(5)	(6)	(7)	(8)	(9)	(10)
	KABUPATEN KOTA	Persentase ketersediaan layanan administrasi kepegawaian, administrasi umum dan jasa penunjang urusan pemerintah daerah	%	100	100	50	50	Perlu Upaya Keras	Dinas Penanaman Modal dan Pelayanan Terpadu Satu Pintu
		Persentase pengadaan / pemeliharaan barang milik daerah	%	100	100	50	50	Perlu Upaya Keras	Dinas Penanaman Modal dan Pelayanan Terpadu Satu Pintu
X.XX.01	PROGRAM PENUNJANG URUSAN PEMERINTAHAN DAERAH KABUPATEN KOTA	Persentase ketersediaan laporan capaian kinerja	%	100	100	50	50	Perlu Upaya Keras	Dinas Pendidikan dan Kebudayaan
		Persentase ketersediaan layanan administrasi kepegawaian, administrasi umum dan jasa penunjang urusan pemerintah daerah	%	100	100	50	50	Perlu Upaya Keras	Dinas Pendidikan dan Kebudayaan
		Persentase pengadaan / pemeliharaan barang milik daerah	%	100	100	50	50	Perlu Upaya Keras	Dinas Pendidikan dan Kebudayaan
X.XX.01	PROGRAM PENUNJANG URUSAN PEMERINTAHAN DAERAH KABUPATEN KOTA	Persentase ketercapaian Program Penunjang Urusan Pemerintahan Daerah	%	100	100	50	50	Perlu Upaya Keras	Dinas Perhubungan
X.XX.01	PROGRAM PENUNJANG URUSAN PEMERINTAHAN DAERAH KABUPATEN KOTA	Persentase ketercapaian Program Penunjang Urusan Pemerintahan Daerah	%	100	100	50	50	Perlu Upaya Keras	Dinas Perindustrian dan Perdagangan
X.XX.01	PROGRAM PENUNJANG URUSAN PEMERINTAHAN DAERAH KABUPATEN KOTA	Persentase ketersediaan laporan capaian kinerja	%	100	100	50	50	Perlu Upaya Keras	Dinas Perumahan Rakyat dan Kawasan Permukiman dan Lingkungan Hidup
		Persentase ketersediaan layanan administrasi kepegawaian, administrasi umum dan jasa penunjang urusan pemerintah daerah	%	100	100	50	50	Perlu Upaya Keras	Dinas Perumahan Rakyat dan Kawasan Permukiman dan Lingkungan Hidup
		Persentase pengadaan / pemeliharaan barang milik daerah	%	100	100	50	50	Perlu Upaya Keras	Dinas Perumahan Rakyat dan Kawasan Permukiman dan Lingkungan Hidup
X.XX.01	PROGRAM PENUNJANG URUSAN PEMERINTAHAN DAERAH	Persentase ketercapaian Program Penunjang Urusan Pemerintahan Daerah	%	100	100	50	50	Perlu Upaya Keras	Dinas Sosial

PEMERINTAH KABUPATEN PEKALONGAN

Kode	Bidang Urusan Pemerintahan dan Program Prioritas Pembangunan	Indikator Kinerja Program (Outcome)	Satuan	Target Akhir Periode RPJMD	Tahun 2024 Triwulan 2				Perangkat Daerah Penanggungjawab
				2026	Target	Realisasi	Tingkat Capaian	Status Capaian	
(1)	(2)	(3)	(4)	(5)	(6)	(7)	(8)	(9)	(10)
	KABUPATEN KOTA								
X.XX.01	PROGRAM PENUNJANG URUSAN PEMERINTAHAN DAERAH KABUPATEN KOTA	Persentase ketersediaan laporan capaian kinerja	%	100	100	50	50	Perlu Upaya Keras	Inspektorat Daerah
		Persentase ketersediaan layanan administrasi kepegawaian, administrasi umum dan jasa penunjang urusan pemerintah daerah	%	100	100	50	50	Perlu Upaya Keras	Inspektorat Daerah
		Persentase pengadaan / pemeliharaan barang milik daerah	%	100	100	20	20	Perlu Upaya Keras	Inspektorat Daerah
X.XX.01	PROGRAM PENUNJANG URUSAN PEMERINTAHAN DAERAH KABUPATEN KOTA	Persentase ketersediaan laporan capaian kinerja	%	100	100	50	50	Perlu Upaya Keras	Kecamatan Bojong
		Persentase ketersediaan layanan administrasi kepegawaian, administrasi umum dan jasa penunjang urusan pemerintah daerah	%	100	100	50	50	Perlu Upaya Keras	Kecamatan Bojong
		Persentase pengadaan / pemeliharaan barang milik daerah	%	100	100	50	50	Perlu Upaya Keras	Kecamatan Bojong
X.XX.01	PROGRAM PENUNJANG URUSAN PEMERINTAHAN DAERAH KABUPATEN KOTA	Persentase ketersediaan laporan capaian kinerja	%	100	100	50	50	Perlu Upaya Keras	Kecamatan Buaran
		Persentase ketersediaan layanan administrasi kepegawaian, administrasi umum dan jasa penunjang urusan pemerintah daerah	%	100	100	50	50	Perlu Upaya Keras	Kecamatan Buaran
		Persentase pengadaan / pemeliharaan barang milik daerah	%	100	100	50	50	Perlu Upaya Keras	Kecamatan Buaran
X.XX.01	PROGRAM PENUNJANG URUSAN PEMERINTAHAN DAERAH KABUPATEN KOTA	Persentase ketersediaan laporan capaian kinerja	%	100	100	53,12	53,12	Perlu Upaya Keras	Kecamatan Doro
		Persentase ketersediaan layanan administrasi kepegawaian, administrasi umum dan jasa penunjang urusan pemerintah daerah	%	100	100	40,91	40,91	Perlu Upaya Keras	Kecamatan Doro
		Persentase pengadaan / pemeliharaan barang milik daerah	%	100	100	51,41	51,41	Perlu Upaya Keras	Kecamatan Doro

PEMERINTAH KABUPATEN PEKALONGAN

Kode	Bidang Urusan Pemerintahan dan Program Prioritas Pembangunan	Indikator Kinerja Program (Outcome)	Satuan	Target Akhir Periode RPJMD	Tahun 2024 Triwulan 2				Perangkat Daerah Penanggungjawab
				2026	Target	Realisasi	Tingkat Capaian	Status Capaian	
(1)	(2)	(3)	(4)	(5)	(6)	(7)	(8)	(9)	(10)
X.XX.01	PROGRAM PENUNJANG URUSAN PEMERINTAHAN DAERAH KABUPATEN KOTA	Persentase ketercapaian Program Penunjang Urusan Pemerintahan Daerah	%	100	100	60,07	60,07	Perlu Upaya Keras	Kecamatan Kajen
X.XX.01	PROGRAM PENUNJANG URUSAN PEMERINTAHAN DAERAH KABUPATEN KOTA	Persentase ketersediaan laporan capaian kinerja	%	100	100	50,2	50,20	Perlu Upaya Keras	Kecamatan Kandangserang
		Persentase ketersediaan layanan administrasi kepegawaian, administrasi umum dan jasa penunjang urusan pemerintah daerah	%	100	100	43,61	43,61	Perlu Upaya Keras	Kecamatan Kandangserang
		Persentase pengadaan / pemeliharaan barang milik daerah	%	100	100	50	50,00	Perlu Upaya Keras	Kecamatan Kandangserang
X.XX.01	PROGRAM PENUNJANG URUSAN PEMERINTAHAN DAERAH KABUPATEN KOTA	Persentase ketercapaian administrasi keuangan perangkat daerah	%	100	100	52	52	Perlu Upaya Keras	Kecamatan Karanganyar
		Persentase ketercapaian administrasi umum perangkat daerah	%	100	100	40	40	Perlu Upaya Keras	Kecamatan Karanganyar
		Persentase ketercapaian jasa penunjang urusan pemerintah daerah	%	100	100	40	40	Perlu Upaya Keras	Kecamatan Karanganyar
		Persentase ketercapaian kegiatan perencanaan penganggaran dan evaluasi perangkat daerah	%	100	100	60	60	Perlu Upaya Keras	Kecamatan Karanganyar
		Persentase ketercapaian pemeliharaan barang milik daerah penunjang urusan pemerintah daerah	%	100	100	37	37	Perlu Upaya Keras	Kecamatan Karanganyar
		Persentase ketercapaian pengadaan barang milik daerah penunjang urusan pemerintah daerah	%	100	100	50	50	Perlu Upaya Keras	Kecamatan Karanganyar
X.XX.01	PROGRAM PENUNJANG URUSAN PEMERINTAHAN DAERAH KABUPATEN KOTA	Persentase ketersediaan laporan capaian kinerja	%	100	100	50	50	Perlu Upaya Keras	Kecamatan Karangdadap
		Persentase ketersediaan layanan administrasi kepegawaian, administrasi umum dan jasa penunjang urusan pemerintah daerah	%	100	100	50	50	Perlu Upaya Keras	Kecamatan Karangdadap
		Persentase pengadaan / pemeliharaan barang milik daerah	%	100	100	50	50	Perlu Upaya Keras	Kecamatan Karangdadap

PEMERINTAH KABUPATEN PEKALONGAN

Kode	Bidang Urusan Pemerintahan dan Program Prioritas Pembangunan	Indikator Kinerja Program (Outcome)	Satuan	Target Akhir Periode RPJMD	Tahun 2024 Triwulan 2				Perangkat Daerah Penanggungjawab
				2026	Target	Realisasi	Tingkat Capaian	Status Capaian	
(1)	(2)	(3)	(4)	(5)	(6)	(7)	(8)	(9)	(10)
X.XX.01	PROGRAM PENUNJANG URUSAN PEMERINTAHAN DAERAH KABUPATEN KOTA	Persentase ketersediaan laporan capaian kinerja	%	100	100	50	50,00	Perlu Upaya Keras	Kecamatan Kedungwuni
		Persentase ketersediaan layanan administrasi kepegawaian, administrasi umum dan jasa penunjang urusan pemerintah daerah	%	100	100	50	50,00	Perlu Upaya Keras	Kecamatan Kedungwuni
		Persentase pengadaan / pemeliharaan barang milik daerah	%	100	100	50	50,00	Perlu Upaya Keras	Kecamatan Kedungwuni
X.XX.01	PROGRAM PENUNJANG URUSAN PEMERINTAHAN DAERAH KABUPATEN KOTA	Persentase ketersediaan laporan capaian kinerja	%	100	100	50	50	Perlu Upaya Keras	Kecamatan Kesesi
		Persentase ketersediaan layanan administrasi kepegawaian, administrasi umum dan jasa penunjang urusan pemerintah daerah	%	100	100	50	50	Perlu Upaya Keras	Kecamatan Kesesi
		Persentase pengadaan / pemeliharaan barang milik daerah	%	100	100	50	50	Perlu Upaya Keras	Kecamatan Kesesi
X.XX.01	PROGRAM PENUNJANG URUSAN PEMERINTAHAN DAERAH KABUPATEN KOTA	Persentase ketercapaian Program Penunjang Urusan Pemerintahan Daerah	%	100	100	50	50	Perlu Upaya Keras	Kecamatan Lebakbarang
X.XX.01	PROGRAM PENUNJANG URUSAN PEMERINTAHAN DAERAH KABUPATEN.KOTA	Persentase ketersediaan laporan capaian kinerja	%	100	100	50	50,00	Perlu Upaya Keras	Kecamatan Paninggaran
		Persentase ketersediaan layanan administrasi kepegawaian, administrasi umum dan jasa penunjang urusan pemerintah daerah	%	100	100	50	50,00	Perlu Upaya Keras	Kecamatan Paninggaran
		Persentase pengadaan / pemeliharaan barang milik daerah	%	100	100	50	50,00	Perlu Upaya Keras	Kecamatan Paninggaran
X.XX.01	PROGRAM PENUNJANG URUSAN PEMERINTAHAN DAERAH KABUPATEN.KOTA	Persentase ketersediaan laporan capaian kinerja	%	100	100	50	50	Perlu Upaya Keras	Kecamatan Petungkriyono
		Persentase ketersediaan layanan administrasi kepegawaian, administrasi umum dan jasa penunjang urusan pemerintah daerah	%	100	100	50	50	Perlu Upaya Keras	Kecamatan Petungkriyono

PEMERINTAH KABUPATEN PEKALONGAN

Kode	Bidang Urusan Pemerintahan dan Program Prioritas Pembangunan	Indikator Kinerja Program (Outcome)	Satuan	Target Akhir Periode RPJMD	Tahun 2024 Triwulan 2				Perangkat Daerah Penanggungjawab
				2026	Target	Realisasi	Tingkat Capaian	Status Capaian	
(1)	(2)	(3)	(4)	(5)	(6)	(7)	(8)	(9)	(10)
		Persentase pengadaan / pemeliharaan barang milik daerah	%	100	100	50	50	Perlu Upaya Keras	Kecamatan Petungkranyon
X.XX.01	PROGRAM PENUNJANG URUSAN PEMERINTAHAN DAERAH KABUPATEN.KOTA	Persentase Ketercapaian program penunjang urusan pemerintahan daerah	%	100	100	50	50	Perlu Upaya Keras	Kecamatan Siwalan
X.XX.01	PROGRAM PENUNJANG URUSAN PEMERINTAHAN DAERAH KABUPATEN.KOTA	Persentase ketersediaan laporan capaian kinerja	%	100	100	50	50	Perlu Upaya Keras	Kecamatan Sragi
		Persentase ketersediaan layanan administrasi kepegawaian, administrasi umum dan jasa penunjang urusan pemerintah daerah	%	100	100	50	50	Perlu Upaya Keras	Kecamatan Sragi
		Persentase pengadaan / pemeliharaan barang milik daerah	%	100	100	50	50	Perlu Upaya Keras	Kecamatan Sragi
X.XX.01	PROGRAM PENUNJANG URUSAN PEMERINTAHAN DAERAH KABUPATEN.KOTA	Persentase ketersediaan laporan capaian kinerja	%	100	100	25	25	Perlu Upaya Keras	Kecamatan Talun
		Persentase ketersediaan layanan administrasi kepegawaian, administrasi umum dan jasa penunjang urusan pemerintah daerah	%	100	100	25	25	Perlu Upaya Keras	Kecamatan Talun
		Persentase pengadaan / pemeliharaan barang milik daerah	%	100	100	25	25,0	Perlu Upaya Keras	Kecamatan Talun
X.XX.01	PROGRAM PENUNJANG URUSAN PEMERINTAHAN DAERAH KABUPATEN.KOTA	Persentase Ketercapaian program penunjang urusan pemerintahan daerah	%	100	100	50	50	Perlu Upaya Keras	Kecamatan Tirto
X.XX.01	PROGRAM PENUNJANG URUSAN PEMERINTAHAN DAERAH KABUPATEN.KOTA	Persentase Ketercapaian program penunjang urusan pemerintahan daerah	%	100	100	50	50	Perlu Upaya Keras	Kecamatan Wiradesa
X.XX.01	PROGRAM PENUNJANG URUSAN PEMERINTAHAN DAERAH KABUPATEN.KOTA	Persentase Ketercapaian program penunjang urusan pemerintahan daerah	%	100	100	50	50	Perlu Upaya Keras	Kecamatan Wonokerto
X.XX.01	PROGRAM PENUNJANG URUSAN PEMERINTAHAN DAERAH KABUPATEN.KOTA	Persentase ketersediaan laporan capaian kinerja	%	100	100	43,7	58,27	Perlu Upaya Keras	Kecamatan Wonopringgo
		Persentase ketersediaan layanan administrasi	%	100	100	47,19	62,92	Perlu Upaya Keras	Kecamatan Wonopringgo

Kode	Bidang Urusan Pemerintahan dan Program Prioritas Pembangunan	Indikator Kinerja Program (Outcome)	Satuan	Target Akhir Periode RPJMD	Tahun 2024 Triwulan 2				Perangkat Daerah Penanggungjawab
				2026	Target	Realisasi	Tingkat Capaian	Status Capaian	
(1)	(2)	(3)	(4)	(5)	(6)	(7)	(8)	(9)	(10)
		kepegawaian, administrasi umum dan jasa penunjang urusan pemerintah daerah							
		Persentase pengadaan / pemeliharaan barang milik daerah	%	100	100	49,5	66,00	Perlu Upaya Keras	Kecamatan Wonopringgo
X.XX.01	PROGRAM PENUNJANG URUSAN PEMERINTAHAN DAERAH KABUPATEN.KOTA	Persentase pemenuhan kebutuhan penunjang urusan pemerintahan Daerah	%	100	100	50	50	Perlu Upaya Keras	Satuan Polisi Pamong Praja dan Pemadam Kebakaran
X.XX.01	PROGRAM PENUNJANG URUSAN PEMERINTAHAN DAERAH KABUPATEN.KOTA	Persentase ketersediaan laporan capaian kinerja	%	100	100	50	50,00	Perlu Upaya Keras	Sekretariat Daerah
		Persentase ketersediaan layanan administrasi kepegawaian, administrasi umum dan jasa penunjang urusan pemerintah daerah	%	100	100	50	50,00	Perlu Upaya Keras	Sekretariat Daerah
		Persentase pengadaan / pemeliharaan barang milik daerah	%	100	100	50	50	Perlu Upaya Keras	Sekretariat Daerah
X.XX.01	PROGRAM PENUNJANG URUSAN PEMERINTAHAN DAERAH KABUPATEN.KOTA	Persentase ketersediaan laporan capaian kinerja	%	100	100	67	67	Perlu Upaya Keras	Sekretariat Dewan
		Persentase ketersediaan layanan administrasi kepegawaian, administrasi umum dan jasa penunjang urusan pemerintah daerah	%	100	100	46	46	Perlu Upaya Keras	Sekretariat Dewan
		Persentase pengadaan / pemeliharaan barang milik daerah	%	100	100	49	49	Perlu Upaya Keras	Sekretariat Dewan

Sumber : Olah Data SIMDALEV dan Analisis Penyusun, 2024

Evaluasi Program non urusan pada setiap perangkat daerah terdapat total 107 indikator kinerja program. Keseluruhan indikator kinerja program berada pada status capaian perlu upaya keras untuk mencapai target RKPD 2024 dengan tingkat capaian terendah adalah 37% dan capaian tertinggi 67%. Rata-rata capaian pada program penunjang urusan pemerintahan daerah kabupaten kota adalah 49,17% yang terdiri atas 48 Perangkat Daerah dalam lingkungan pemerintahan Kabupaten Pekalongan.

BAB III

KERANGKA EKONOMI DAN KEUANGAN DAERAH

A. Arah Kebijakan Ekonomi Daerah

Arah kebijakan ekonomi daerah dilakukan dengan telaah terhadap dinamika ekonomi global dan kebijakan pembangunan ekonomi nasional dan Provinsi Jawa Tengah yang berpengaruh terhadap kondisi dan kebijakan ekonomi di Kabupaten Pekalongan. Gambaran secara umum dari ketiga kondisi di atas, selengkapnya akan dibahas dalam bagian berikut:

1. Kondisi Perekonomian Nasional Tahun 2024 dan Perkiraan Tahun 2025

Di tengah proyeksi ekonomi yang optimistis, Indonesia masih harus menghadapi sejumlah tantangan. Ancaman perlambatan ekonomi global menjadi tantangan baru yang juga diwaspadai dalam menghadapi momentum kebangkitan ekonomi 2024. Tidak hanya faktor global, meningkatnya dinamika politik dalam negeri menjelang Pemilu 2024 juga diperkirakan mempengaruhi perekonomian nasional. Pertumbuhan ekonomi akan tetap lemah menurut standar historis, karena perang melawan inflasi dan perang Rusia di Ukraina membebani aktivitas ekonomi secara menyeluruh. Menurut Kementerian Koordinator Bidang Perekonomian Republik Indonesia, ada beberapa tantangan dan peluang perekonomian Tahun 2024 antara lain:


- a. Permasalahan **Geopolitik yang masih berlanjut, diantaranya konflik Rusia Ukraina** yang menyebabkan gangguan sisi suplai (harga komoditas masih tinggi walaupun mulai turun);
- b. **Kenaikan Inflasi Global yang belum mereda** akibat kenaikan permintaan konsumen dan harga energi yang sangat mahal;
- c. **Scarring effect** inflasi yang tinggi, berpotensi memicu stagflasi;
- d. **Perlambatan ekonomi global** memengaruhi laju pertumbuhan ekonomi domestik;
- e. **Cuaca Ekstrem karena perubahan iklim** yang menyebabkan berbagai bencana alam mengakibatkan kerugian secara ekonomi;
- f. **Ruang fiskal lebih sempit**, dengan kembalinya defisit APBN <3%. Di tengah penerimaan dari windfall komoditas yang akan lebih kecil dari 20.

Selanjutnya beberapa **catatan untuk Kepala Daerah dan Forkompimda** antara lain :

- a. **Mengoptimalkan Belanja Daerah** untuk mendorong penggunaan produk dalam negeri (P3DN) guna mendorong perekonomian domestik.
- b. **Mengoptimalkan Program/ Kegiatan K/L dan Daerah** melalui 4 kelompok program pemberdayaan ekonomi dan peningkatan produktivitas, yaitu: Akses terhadap pekerjaan/ pendapatan; Peningkatan kapasitas SDM; Kapasitas UMKM dan Pembiayaan UMKM; dan
- c. **Mengoptimalkan Belanja Daerah untuk Program Padat Karya** kota dan desa. Intervensi padat karya desa diperlukan karena pekerja yang terPHK akan kembali ke kampung dan masuk ke sektor pertanian.

Terlepas masih adanya tantangan yang ada, prospek ekonomi dunia tahun ini tidak sesuram tahun 2020. Tahun ini bahkan berpotensi menjadi titik balik, ditandai pertumbuhan ekonomi mencapai titik terendah dan inflasi menurun, selanjutnya *take off* pada 2024. Pertumbuhan ekonomi dunia terbukti sangat tangguh pada kuartal IV-2023, dengan pasar tenaga kerja yang kuat, konsumsi rumah tangga dan investasi bisnis yang kuat, serta adaptasi yang baik terhadap krisis energi di Eropa. Realisasi ini sejalan dengan proyeksi Bappenas, dimana hampir semua komponen mendekati angka realisasi. Semakin meningkatnya aktivitas masyarakat pada triwulan IV-2023 mendukung realisasi pertumbuhan ekonomi untuk tumbuh lebih tinggi dari triwulan sebelumnya.

Pertumbuhan konsumsi dan investasi di tahun 2024 menjadi penting karena tahun krusial terkait **bonus demografi** dan lepas dari *middle income trap*. Upaya menggenjot pertumbuhan ekonomi 2024 juga dilakukan melalui transformasi dalam bentuk hilirisasi komoditas Sumber Daya Alam (SDA), transisi energi, peningkatan kualitas Sumber Daya Manusia (SDM), dan pembangunan Ibu Kota Nusantara (IKN). Momentum perekonomian Indonesia yang cukup kuat di Tahun 2024 akan terus dijaga agar pertumbuhan ekonomi Indonesia yang baik pada tahun 2023 yaitu 5,05 persen tetap bisa dijaga untuk 2024 dan 2025.



Gambar 3.1. Pertumbuhan Ekonomi Indonesia Tahun 2017-2023

Data Bank Indonesia (BI) menyebutkan bahwa perekonomian Indonesia pada 2024 akan menunjukkan ketahanan dan kebangkitan, digambarkan dengan pertumbuhan yang cukup tinggi. Diperkirakan Pertumbuhan ekonomi akan mencapai 5,30 - 5,70 persen pada 2024. Salah satu pertumbuhan yang tinggi di dunia. Proyeksi pertumbuhan tersebut ditopang oleh peningkatan konsumsi dan investasi, yang akan didukung dengan kenaikan gaji aparatur sipil negara (ASN), pemilihan umum (pemilu), serta infrastruktur di ibu kota negara (IKN) baru, selain ekspor dari hilirisasi.

Inflasi domestik semakin terkendali seiring dengan kebijakan moneter dan kebijakan pengendalian inflasi yang masih kontinu. Dengan realisasi rata-rata inflasi 2023 sebesar 2,61 persen, usaha pengendalian inflasi diharapkan dapat mengurangi laju inflasi ke dalam sasaran inflasi tahun 2024 sebesar 3 ± 1 persen. Kebijakan moneter negara lainnya juga diharapkan akan semakin efektif dalam mengurangi laju inflasi, yang akan berdampak pada pengurangan *imported inflation*.



Gambar 3.2. Perkembangan Inflasi Nasional (Bulan April 2024)

Dari gambar di atas, dapat dijelaskan bahwa Inflasi Indonesia pada April 2024 terhadap April 2023 relatif terkendali. Andil Inflasi terbesar dari Makanan, Minuman, dan Tembakau dan Penyediaan Makanan dan Minuman/Restoran. Inflasi yang terjaga merupakan hasil dari konsistensi kebijakan moneter serta eratnya sinergi pengendalian

inflasi antara Bank Indonesia dan Pemerintah (Pusat dan Daerah) dalam Tim Pengendalian Inflasi Pusat dan Daerah (TPIP dan TPID) melalui penguatan Gerakan Nasional Pengendalian Inflasi Pangan (GNPIP) di berbagai daerah. Ke depan, Bank Indonesia meyakini inflasi akan tetap terkendali dalam kisaran sasaran $2,5 \pm 1\%$ pada 2024

Pemerintah Pusat mengharapkan beberapa upaya pengendalian Inflasi di daerah antara lain :

- a. Melakukan **pemantauan harga** dan memastikan **ketersediaan bahan pokok**;
- b. Memperkuat **Kerjasama Antar Daerah (KAD)** guna mengurangi disparitas harga
- c. Melanjutkan **operasi pasar / bazar pasar murah** untuk komoditas pangan strategis, Ketersediaan Pasokan dan Stabilisasi Harga (KPSH) untuk memastikan keterjangkauan harga, dengan melibatkan Stakeholders dan berkoordinasi dengan Badan Pangan Nasional dan BULOG;
- d. Mengoptimalisasikan **dukungan APBD** dalam program pengendalian inflasi daerah;
- e. Memperkuat **sarana dan prasana penyimpanan** maupun pengolahan hasil pertanian, untuk menjaga ketersediaan antar waktu dan wilayah;
- f. Mengupayakan **peningkatan produksi pangan** terutama di daerah non-sentra, melalui program tanam pekarangan, urban farming, dll;
- g. Memperkuat **pengawasan** melalui sidak pasar dan sinergi dengan Satgas Pangan.

Peningkatan kualitas pemulihan ekonomi juga terlihat dengan membaiknya kondisi ketenagakerjaan, tingkat kemiskinan, dan ketimpangan. Tingkat Pengangguran Terbuka (TPT) turun menjadi 5,32 persen pada tahun 2023 dari 5,86 persen pada tahun 2022. Sementara, angka kemiskinan nasional pada Maret 2023 sebesar 9,36 persen, turun dibandingkan September 2022 sebesar 9,57 persen. Tingkat ketimpangan pengeluaran yang diukur menggunakan Rasio Gini meningkat dari sebelumnya 0,381 pada September 2022, menjadi 0,388 pada maret 2023. Berbagai program afirmasi pada pada kelompok miskin dan rentan serta program-program perlindungan sosial lainnya terus dilakukan untuk menurunkan angka kemiskinan dan ketimpangan.

Pemerintah menargetkan pertumbuhan ekonomi tahun **2024** berada pada kisaran **5,30 - 5,70 persen**, dengan mengoptimalkan sumber pertumbuhan ekonomi dalam negeri. Target pertumbuhan ekonomi 5,70 persen menjadi tantangan berat bagi pemerintah. Apalagi, tahun 2024 juga menjadi tahun politik. Untuk mendukung target tersebut, pemerintah akan mengambil langkah antisipatif agar resiliensi pertumbuhan ekonomi terjaga yang dilakukan melalui implementasi Peraturan Pemerintah Pengganti Undang Undang (Perppu) Cipta Kerja, Undang Undang Pengembangan dan Penguatan Sektor Keuangan, Undang Undang Harmonisasi Peraturan Perpajakan, serta Undang Undang Hubungan Keuangan antara Pemerintah Pusat dan Pemerintah Daerah.

Untuk mencapai target pertumbuhan ekonomi di tahun 2024 dari sisi permintaan, konsumsi rumah tangga didorong untuk tumbuh di atas 5,00 persen. Dari sisi pengeluaran, konsumsi domestik diharapkan akan menjadi pendorong pertumbuhan seiring dengan pelaksanaan pemilu tahun 2024. Sementara dari sisi produksi, sektor dengan kontribusi besar seperti industri pengolahan, pertanian, perdagangan, pertambangan, dan konstruksi diharapkan akan tumbuh tinggi sejalan dengan agenda percepatan pelaksanaan transformasi ekonomi. Selain itu guna menjaga kestabilan inflasi maka pemerintah harus menjaga keyakinan konsumen. Pada saat yang sama pemerintah akan momentum investasi sebagai salah satu penopang pertumbuhan ekonomi domestik.

Selanjutnya data sasaran pertumbuhan ekonomi, tingkat pengangguran, dan tingkat kemiskinan Provinsi Jawa Tengah tahun 2024 oleh Kementerian PPN/Bappenas dapat jelaskan dalam tabel berikut.

Tabel 3.1.
Target Pembangunan Wilayah Nasional dan Jawa Tengah
Tahun 2023 - 2024

No	Indikator	Satuan	2023	Proyeksi Nasional 2024	Proyeksi Jateng 2024
1.	Pertumbuhan Ekonomi	%	5,05	5,30 - 5,70	5,00 - 5,40
2.	Tingkat kemiskinan	%	9,36	6,50 - 7,50	9,50 - 10,00
3.	Tingkat Pengangguran Terbuka (TPT)	%	5,32	5,00 - 5,70	4,30 - 5,00

Sumber : Kementerian PPN/Bappenas; 2024

2. Kondisi Perekonomian Provinsi Jawa Tengah Tahun 2024 dan Perkiraan Tahun 2025

Pertumbuhan ekonomi pada tahun 2022 tumbuh positif sebesar 5,31 persen (c-to-c). Ekonomi Jawa Tengah terus tumbuh sedikit melambat pada Tahun 2023 sebesar 4,98 persen (c-to-c), pemulihan ekonomi di Provinsi Jawa Tengah terus berlanjut ditengah pelambatan ekonomi global. Struktur Perekonomian Jawa Tengah didukung oleh sektor-sektor unggulan seperti industri pengolahan, perdagangan, pertanian, konstruksi, jasa Pendidikan serta Usaha Mikro Kecil dan Menengah (UMKM) dan pariwisata. Tahun 2023 semua sektor dalam lapangan usaha tumbuh positif dan yang mencatat pertumbuhan tertinggi adalah sektor industry pengolahan sebesar 34,02 persen dan sektor lainnya sebesar 16,27 persen.

Sementara itu, dari sisi komponen pengeluaran pertumbuhan terbesar didukung dari pengeluaran konsumsi LNRT (7,34 persen), pengeluaran konsumsi rumah tangga (5,68 persen), dan Pembentukan Modal Tetap Bruto (PMTB) (4,36 persen). Sementara ekspor Jawa Tengah menurun sebesar -9,42 persen akibat perekonomian di negara mitra dagang yang mengalami perlambatan.

Laju pertumbuhan ekonomi yang relatif kuat mampu meningkatkan kesejahteraan masyarakat. Tercatat Tingkat Pengangguran Terbuka (TPT) turun menjadi 5,13 persen pada tahun 2023 dibandingkan pada tahun 2022 sebesar 5,57 persen. Angka kemiskinan Jawa Tengah juga konsisten menurun, dari sebelumnya 10,93 persen di tahun 2022, turun menjadi 10,77 persen pada Maret 2023. Sedangkan inflasi di Jawa Tengah pada tahun 2023 sebesar 2,89 persen (y-o-y), turun dibandingkan pada tahun 2022 sebesar 5,63 persen (y-o-y). Tingkat ketimpangan pengeluaran di Jawa Tengah yang diukur menggunakan Rasio Gini membaik, dari sebelumnya 0,392 (September 2022) turun menjadi 0,369 (Maret 2023).

Mendasarkan pada kondisi tersebut maka perekonomian Jawa Tengah tahun 2024 diproyeksikan pada kisaran angka 4,70 - 5,50 persen. Sedangkan inflasi diproyeksikan terkendali pada kisaran $3,0 \pm 1$ persen. Proyeksi pertumbuhan ekonomi di tahun 2024 diharapkan dapat berdampak pada penurunan angka kemiskinan dan tingkat pengangguran terbuka, serta meningkatnya PDRB per kapita di Jawa Tengah. Tahun 2024, angka kemiskinan diproyeksikan pada kisaran angka 9,06 – 8,96 persen dan Tingkat Pengangguran Terbuka pada kisaran angka 5,44 – 4,94 persen. Sedangkan PDRB per kapita diharapkan akan meningkat pada kisaran angka 40,93 juta rupiah/kapita/tahun. Penurunan angka kemiskinan dan TPT diharapkan akan dibarengi dengan menurunnya kesenjangan pendapatan masyarakat yang diukur dari Indeks/Rasio Gini sebesar 0,364 di tahun 2024.

Tabel 3.2.
Proyeksi Indikator Ekonomi Daerah Jawa Tengah Tahun 2024

No	Indikator	Satuan	Proyeksi 2024
1.	Pertumbuhan Ekonomi	%	4,70 - 5,50
2.	PDRB per kapita	Juta Rp	45,82
3.	Inflasi	%	3,0 ± 1
4.	Tingkat Pengangguran Terbuka	%	5,44 – 4,94
5.	Angka Kemiskinan	%	9,76 – 8,96
6.	Rasio Gini	Angka	0,364

Sumber: Bappeda Provinsi Jawa Tengah 2024

Pembangunan daerah Provinsi Jawa Tengah tahun 2024 diarahkan pada **"Peningkatan perekonomian daerah yang berdaya saing dan merata, didukung dengan sumber daya manusia yang berkualitas"**. Pembangunan perekonomian Jawa Tengah tahun 2024 diarahkan pada peningkatan kapasitas perekonomian yang berdaya saing dan merata berbasis sektor unggulan didukung dengan pengendalian inflasi yang lebih optimal dan infratraktur yang merata dan berkualitas, dengan fokus pada:

- (1) Memperkuat pertumbuhan ekonomi dengan meningkatkan pertumbuhan dan kontribusi sektor-sektor unggulan Jawa Tengah, mendorong pertumbuhan penanaman modal, meningkatkan rasio kemandirian fiskal dengan memperbesar rasio pendapatan asli daerah, didukung dengan perbaikan pengelolaan keuangan daerah dan aset, serta menjaga kondusifitas wilayah;
- (2) Meningkatkan pemerataan ekonomi dengan penciptaan akses ekonomi produktif dan perluasan lapangan kerja, pemerataan akses pelayanan dasar bagi penduduk miskin, serta peningkatan konektivitas wilayah dan infrastruktur dasar;
- (3) Meningkatkan upaya pengendalian inflasi daerah melalui penguatan kapasitas kelembagaan Tim Pengendali Inflasi Daerah (TPID) dengan koordinasi lintas sektor, menjaga kestabilan harga kebutuhan pokok masyarakat, serta meningkatkan keterjangkauan akses pangan beragam dan berkualitas;
- (4) Meningkatkan daya saing tenaga kerja melalui peningkatan produktivitas tenaga kerja di perusahaan dan calon tenaga kerja, kompetensi tenaga kerja dengan pemagangan sesuai dunia usaha dan dunia industri (DUDI), pemberdayaan angkatan kerja, penempatan tenaga kerja, dan peningkatan kualitas tenaga kerja melalui pelatihan calon tenaga kerja dan instruktur, serta kompensasi;
- (5) Meningkatkan kesejahteraan pelaku usaha pertanian melalui penguatan database petani dan peningkatan kompetensi dan ketrampilan, peningkatan kapasitas usaha, perlindungan, dan akses pemasaran.
- (6) Mendorong upaya pembangunan ekonomi hijau (green economy) untuk menciptakan peluang kerja baru dan investasi baru khususnya pada green jobs dan green investment dengan tetap memperhatikan daya dukung dan daya tampung lingkungan;
- (7) Mendorong pengembangan ekonomi syariah melalui penguatan rantai nilai halal, penguatan sektor keuangan syariah, penguatan Usaha Mikro, Kecil dan Menengah (UMKM), serta pemanfaatan dan penguatan ekonomi digital.

3. Kondisi Perekonomian Kabupaten Pekalongan Tahun 2024 dan Perkiraan Tahun 2025

Arah kebijakan ekonomi daerah pada prinsipnya ditujukan untuk mengimplementasikan program dan mewujudkan visi dan misi Kepala Daerah, serta menyelesaikan permasalahan isu strategis daerah, sebagai payung untuk perumusan prioritas program dan kegiatan pembangunan yang akan dilaksanakan pada tahun

rencana. Dengan demikian arah kebijakan ekonomi daerah perlu disusun berdasarkan kajian mendalam serta berpedoman pada dokumen RPJMD 2021-2026.

Mencermati dampak ekonomi secara global, nasional, maupun regional dan daerah yang sejak tahun 2020 mengalami kontraksi akibat pandemi Covid-19 sekaligus untuk menjamin keberlanjutan arah pembangunan, maka arah kebijakan ekonomi Kabupaten Pekalongan harus sejalan dengan kebijakan ekonomi nasional dan provinsi serta harus diselaraskan dengan tema pembangunan RPJMD 2021-2026 **Tahun ke-3** yaitu : **“Peningkatan Kapasitas SDM Berdaya Saing dan Reformasi Birokrasi”**.

Dengan melihat situasi ekonomi global, nasional dan regional yang diperkirakan semakin membaik, proyeksi ekonomi makro di Kabupaten Pekalongan juga diharapkan akan tumbuh positif dengan kenaikan PDRB pada sektor- sektor dominan. Pertumbuhan ekonomi positif dan diprediksi akan naik dengan tetap menjaga inflasi agar konsumsi masyarakat tetap terjaga yang harapannya akan memberikan peluang kerja dan menurunkan angka kemiskinan.

Untuk itu diperlukan strategi yang tepat sesuai dengan arah kebijakan ekonomi dengan prioritas antara lain pada sektor-sektor unggulan yang dapat menyerap tenaga kerja dan memulihkan serta meningkatkan pendapatan masyarakat, sektor-sektor potensial untuk mendorong pemulihan pendapatan daerah, serta sektor-sektor yang mempunyai *multiplier effect*/pengaruh yang luas dalam penciptaan lapangan kerja. Selengkapnya dapat dijelaskan sebagai berikut :

a. Pertumbuhan Ekonomi

Berdasarkan hasil analisis, perekonomian Kabupaten Pekalongan akan didominasi oleh 3 (tiga) sektor utama pertanian, kehutanan dan perikanan; industri pengolahan; perdagangan besar dan eceran, reparasi mobil dan sepeda motor. Badan Pusat Statistik (BPS) mencatat pertumbuhan ekonomi Kabupaten Pekalongan 2023 secara kumulatif mencapai 5,14 persen. Angka tersebut jauh lebih baik dari tahun 2022 sebesar 5,11 persen. Pertumbuhan ekonomi tertinggi dicapai oleh lapangan usaha Transportasi dan Pergudangan sebesar 55,72 persen. Dari 17 lapangan usaha ekonomi yang ada, Dari sisi produksi, kontraksi hanya terjadi pada satu lapangan usaha yaitu lapangan usaha Pertambangan dan Penggalian, dengan kontraksi sebesar -2,26 persen, sedangkan sumber pertumbuhan ekonomi terbesar antara lain dari sektor Penyediaan Akomodasi dan Makan Minum sebesar 12,90 persen; Jasa lainnya sebesar 6,64 persen; Perdagangan Besar dan Eceran; Reparasi Mobil dan Sepeda Motor sebesar 5,79 persen; dan Konstruksi sebesar 4,21 persen; serta Jasa Perusahaan 4,21 persen.

Semakin pulihnya perekonomian di Kabupaten Pekalongan selama Tahun 2022-2023 didukung dengan adanya investasi dan sektor konstruksi seperti pembangunan pasar, program kebijakan pemerintah, dan dukungan usaha mikro kelas menengah (UMKM) perdagangan online menjadi ladang penyerapan tenaga kerja yang ada. Hal ini menjadi salah satu pendorong Pertumbuhan ekonomi Kabupaten Pekalongan sebesar 5,14 persen, lebih tinggi dari Provinsi Jawa Tengah sebesar 4,98 persen dan nasional sebesar 5,05 persen.

Sejalan dengan target pertumbuhan ekonomi nasional dan provinsi, pertumbuhan ekonomi Kabupaten Pekalongan tahun 2024 diproyeksikan tumbuh positif sebesar 5,50 – 5,75 persen di tahun 2024. Adapun Laju pertumbuhan ekonomi nasional, Jawa Tengah dan Kabupaten Pekalongan tahun 2021-2024 dapat dijelaskan dalam tabel berikut:

Tabel 3.3.
Laju Pertumbuhan Ekonomi Nasional, Provinsi Jawa Tengah
dan Kabupaten Pekalongan Tahun 2021-2024

No	Wilayah	2021	2022	2023	TARGET	
					RKPD 2024	Perubahan RKPD 2024
1	Nasional (%)	3,69	5,31	5,05	5,30 - 5,70	5,30 - 5,70
2	Provinsi Jawa Tengah (%)	3,32	5,31	4,98	4,70 - 5,50	4,70 - 5,50
3	Kab. Pekalongan (%)	3,54	5,11	5,14	5,50 - 5,75	5,50 - 5,75

Sumber: BPS; Bapperida Kabupaten Pekalongan, 2024 (Data diolah)

b. Kemiskinan dan Pengangguran

Peningkatan kualitas pemulihan ekonomi juga terlihat dengan membaiknya kondisi tingkat kemiskinan serta ketenagakerjaan di Kabupaten Pekalongan. Angka kemiskinan Kabupaten Pekalongan juga konsisten menurun, dari sebelumnya 10,57 persen pada tahun 2021, turun menjadi 9,67 persen pada tahun 2022 dan 2023. Sementara Tingkat Pengangguran Terbuka (TPT) dari 4,28 persen pada tahun 2021 menjadi 3,25 persen pada tahun 2023.

Adanya proyeksi pertumbuhan ekonomi di tahun 2024 yang semakin membaik diharapkan dapat berdampak pada penurunan angka kemiskinan dan tingkat pengangguran terbuka di Kabupaten Pekalongan. Berikut disampaikan realisasi dan proyeksi persentase penduduk miskin nasional, Jawa Tengah dan Kabupaten Pekalongan Tahun 2021-2024 sebagaimana tabel berikut.

Tabel 3.4.
Persentase Penduduk Miskin Kabupaten Pekalongan,
Provinsi Jawa Tengah dan Nasional Tahun 2021-2024

No	Wilayah	2021	2022	2023	Proyeksi	
					RKPD 2024	Perubahan RKPD 2024
1.	Nasional (%)	10,14	9,54	9,36	6,50 - 7,50	6,50 - 7,50
2.	Prov. Jawa Tengah (%)	11,79	10,93	10,77	9,06 - 8,96	9,06 - 8,96
3.	Kab. Pekalongan (%)	10,57	9,67	9,67	9,20 - 8,80	9,20 - 8,80

Sumber : BPS Provinsi Jateng, Baperida Kab. Pekalongan; data diolah, Data Maret 2021-2024

Selanjutnya realisasi dan proyeksi Tingkat Pengangguran Terbuka (TPT) Nasional, Jawa Tengah dan Kabupaten Pekalongan tahun 2021-2024 dapat dijelaskan dalam tabel berikut.

Tabel 3.5.
Tingkat Pengangguran Terbuka (TPT) Kabupaten Pekalongan
dan Provinsi Jawa Tengah Tahun 2021-2024

No	Wilayah	2021	2022	2023	Proyeksi	
					RKPD 2024	Perubahan RKPD 2024
1.	Nasional (%)	6,27	5,86	5,32	5,00 - 5,70	5,00 - 5,70
2.	Prov. Jawa Tengah (%)	5,95	5,57	5,13	5,44 - 4,94	5,44 - 4,94
3.	Kab. Pekalongan (%)	4,28	3,23	3,25	3,10 - 3,00	3,10 - 3,00

Sumber : BPS Provinsi Jateng, Bapperida Kab. Pekalongan; data diolah, Data Maret 2021-2024

c. Inflasi

Badan Pusat Statistik (BPS) mencatat inflasi di Kabupaten Pekalongan sepanjang 2023 tercatat mencapai **3,28 persen** (data inflasi Kota Tegal) , lebih rendah dibanding dengan inflasi tahun 2022 yang sebesar 6,31 persen. Kenaikan beberapa komoditas seperti harga beras, cabai merah, rokok kretek filter, cabai rawit dan bawah putih, memberi andil terbesar terhadap inflasi di 2023.

Inflasi 2024 diperkirakan melandai dan di rentang target sasaran ($3 \pm 1\%$), namun beberapa risiko tetap perlu diwaspadai seperti: transmisi harga impor ke harga jual domestik, peningkatan permintaan di sektor horeka (hotel, restaurant, kafe), maupun kondisi perubahan cuaca. Upaya pengendalian inflasi daerah terus diupayakan sesuai arah kebijakan pemerintah pusat.

Perbandingan inflasi Nasional, Jawa Tengah dan Kabupaten Pekalongan tahun 2021-2024 dapat dilihat dalam tabel berikut.

Tabel 3.6.
Inflasi Kabupaten Pekalongan dan Provinsi Jawa Tengah Tahun 2021-2024

No	Wilayah	2021	2022	2023	Proyeksi	
					RKPD 2024	Perubahan RKPD 2024
1	Nasional (%)	1,87	5,51	2,61	$3,0 \pm 1$	$3,0 \pm 1$
2	Provinsi Jawa Tengah (%)	1,70	5,63	2,89	$3,0 \pm 1$	$3,0 \pm 1$
3	Kab. Pekalongan (%)	1,53	6,31	3,28	$3,0 \pm 1$	$3,0 \pm 1$

Sumber: BPS Provinsi Jateng; Bapperida Kabupaten Pekalongan, 2024 (Data diolah)

d. Produk Domestik Regional Bruto (PDRB) per kapita

Sasaran PDB per Kapita menuju High-Income Country. Nilai PDRB per kapita Kabupaten pekalongan atas dasar harga berlaku sejak tahun 2021-2023 mengalami kenaikan. Pada tahun 2021 PDRB per kapita tercatat sebesar 24,61 juta rupiah. Sedangkan untuk tahun 2022 mengalami pertumbuhan menjadi Rp. 26,36 juta rupiah dan menjadi Rp. 27,91 juta rupiah di tahun 2023.

Perkembangan PDRB per kapita Kabupaten Pekalongan tahun 2021-2024 dapat dilihat pada tabel dan gambar berikut.

Tabel 3.7.
PDRB Per Kapita Menurut Lapangan Usaha Kabupaten Pekalongan Tahun 2021-2024

Tahun	PDRB Per Kapita (Juta Rp)
2021	24,61
2022	26,36
2023	27,91
2024	28,112
PERUBAHAN 2024	29,10*

Sumber : BPS; Bapperida Kab. Pekalongan, 2024 *) Angka Proyeksi

4. Tantangan dan Prospek Perekonomian Daerah Tahun 2024

Tantangan besar masih akan dihadapi oleh perekonomian Indonesia, antara lain masih terdapatnya scars akibat krisis COVID-19, yaitu learning loss, belum kembalinya tingkat kemiskinan dan pengangguran ke level sebelum pandemi, belum pulihnya dunia usaha secara optimal, dan masih terbatasnya infrastruktur dasar. Untuk itu, transformasi

ekonomi perlu dilakukan secara inklusif melalui tiga pilar yaitu : (1) pertumbuhan dan perkembangan ekonomi; (2) pemerataan pendapatan dan pengurangan kemiskinan; dan (3) perluasan akses dan kesempatan.

Kondisi perekonomian daerah tahun 2024 tidak lepas dari faktor-faktor yang berasal dari dalam daerah sendiri maupun faktor eksternal yang berasal dari perkembangan makro ekonomi pada tingkat provinsi maupun nasional. Dengan mempertimbangkan faktor internal dan eksternal yang diperkirakan mempengaruhi perekonomian, tantangan yang diperkirakan akan dihadapi di tahun 2024 adalah sebagai berikut :

a. Isu perubahan iklim

Perubahan iklim yang semakin nyata menuntut transformasi *green economy* oleh negara-negara tujuan ekspor Indonesia. Hal ini berdampak pada perlunya kebijakan dan strategi mendukung *green economy investment* yang masih perlu ditingkatkan implementasinya di Kabupaten Pekalongan, khususnya pada sektor IKM dan UMKM.

b. Perubahan harga komoditas global

Peningkatan harga komoditas ekspor utama Indonesia (Batubara dan CPO) akan relatif terbatas. Permintaan akan kedua komoditas berpotensi menurun seiring dengan semangat *Green Recovery* paska Covid-19. Selain itu, berbagai harga komoditas dunia termasuk minyak mentah mengalami ketidakpastian dengan adanya kondisi extraordinary perang antara Rusia dan Ukraina.

c. Pemulihan dunia usaha

Dengan tutupnya beberapa dunia usaha memberikan hantaman bagi perekonomian. Investasi dan ekspor akan menjadi kunci pemulihan, karena investasi akan menciptakan lapangan pekerjaan yang lebih besar bagi pengangguran pasca pandemi, sedangkan ekspor akan mengurangi tekanan defisit transaksi berjalan seiring dengan akselerasi pertumbuhan ekonomi domestik.

d. Kebijakan defisit APBN Tahun 2024

Dari sisi kebijakan fiskal, tahun 2024 merupakan tahun yang kritis karena Indonesia harus kembali ke disiplin fiskal dengan defisit maksimal 3% dari PDB. Dengan berkurangnya peran APBN, maka daerah dituntut untuk kembali lebih mandiri secara kapasitas fiskal dengan tetap mempertahankan pertumbuhan ekonomi yang positif.

e. Inovasi disruptif

Disruptive innovation merupakan suatu inovasi yang belum pernah terpikirkan sebelumnya dan dapat secara drastis mengubah pasar, seperti fenomena meredupnya era ojek konvensional dengan adanya aplikasi ojek *online*, serta toko konvensional yang terancam oleh keberadaan *e-commerce*. Hal ini dapat disikapi sebagai tantangan, namun juga bisa menjadi potensi usaha baru bagi generasi muda yang lebih kreatif. Inovasi disruptif yang didominasi oleh perkembangan teknologi informasi ini tidak dapat dihindari karena masyarakat akan lebih memilih kemudahan dalam setiap aspek kehidupannya. Oleh karena itu, pemerintah diharapkan dapat menciptakan ekosistem yang sehat dan mendukung seluruh pengusaha baik yang berplatform *online* maupun *offline* agar tetap dapat berkompetisi di pasar domestik maupun global.

Di sisi lain, beberapa hal yang diharapkan akan mendukung prospek perekonomian Kabupaten Pekalongan di tahun 2024 antara lain:

- a. Kabupaten Pekalongan memiliki potensi dari sisi lokasinya yang berada di tengah jalur nasional dan regional. Kabupaten Pekalongan berbatasan dengan Laut Jawa dan Kota Pekalongan di utara, Kabupaten Batang di timur, Kabupaten Banjarnegara di selatan, serta Kabupaten Pemalang dan Kabupaten Purbalingga di barat. Kabupaten Pekalongan berada di jalur pantura yang menghubungkan Jakarta-Semarang-Surabaya;

- b. Adanya PP No 28 Tahun 2018 tentang kerjasama daerah. Peraturan ini mendorong Pemerintah Daerah untuk memanfaatkan alternatif pembiayaan pembangunan diluar APBD;
- c. Adanya Peraturan Presiden No 79 Tahun 2019 tentang percepatan pembangunan ekonomi di kawasan Kendal - Semarang - Salatiga Demak - Grobogan, Kawasan Purworejo - Wonosobo - Magelang - Temanggung, Dan Kawasan Brebes Tegal – Pemalang. Peraturan ini dapat meningkatkan daya saing kawasan yang berdampak pertumbuhan investasi;
- d. Adanya *Major Project* di Provinsi Jawa Tengah seperti Jalan Tol Trans Jawa, Kawasan Industri Batang, dan Kawasan Industri Brebes, yang diharapkan akan ikut memberikan dampak pada perekonomian Kabupaten Pekalongan sebagai *hub* kawasan-kawasan tersebut.
- e. Pengembangan infrastruktur untuk mendukung aksesibilitas dan konektivitas terus dilakukan di Kabupaten Pekalongan, sehingga dukungan terhadap pertumbuhan investasi dapat terjaga untuk menarik investor baik dari dalam maupun luar negeri;
- f. Pemerintah Kabupaten Pekalongan berkomitmen mengembangkan sumber daya manusia dalam bidang keterampilan sehingga menopang berbagai kegiatan bisnis dalam skala mikro, kecil dan menengah (UMKM). Dalam hal ini termasuk pemanfaatan teknologi digital guna mengoptimalkan kinerja bisnis dan mengakses sumber pendanaan dan *market place*;
- g. Kabupaten Pekalongan mulai gencar melakukan reformasi ekonomi dengan memperbanyak investasi serta pendirian *start-up* dipermudah aksesnya. Salah satu caranya adalah dengan menyediakan akses finansial bagi masyarakat yang ingin jadi pengusaha;
- h. Komitmen Pemerintah Daerah Kabupaten Pekalongan dalam pengembangan sektor pariwisata dan pengelolaan ekonomi kreatif.

Berdasarkan kondisi perekonomian Kabupaten Pekalongan saat ini serta memperhatikan tantangan dan peluang ke depan, maka perekonomian di Kabupaten Pekalongan tahun 2024 dapat diprediksikan sebagaimana tertuang dalam tabel berikut.

Tabel 3.8.

Indikator Ekonomi Daerah Kabupaten Pekalongan Tahun 2023 dan Proyeksi Tahun 2024

No	INDIKATOR	Tahun 2023	RKPD 2024	PERUBAHAN RKPD 2024
1.	PDRB (juta Rp.)			
	Harga Berlaku	28.112.002,07	31.344.318,56	31.344.318,56
	Harga Konstan	18.361.079,36	19.441.348,36	19.441.348,36
2.	PDRB per kapita ADHB (juta Rp)	27,91	29,10	29,10
3.	Pertumbuhan Ekonomi (%)	5,14	5,50 - 5,75	5,50 - 5,75
4.	Inflasi (%)	3,28	3,0 ± 1	3,0 ± 1
5.	TPT (%)	3,25	3,10 - 3,00	3,10 - 3,00
6.	Kemiskinan (%)	9,67	9,20 - 8,80	9,20 - 8,80
7.	IPM	71,40	72,00	72,00
	• Umur Harapan Hidup (th)	73,87	73,90	73,90
	• Harapan Lama Sekolah (th)	12,44	12,45	12,45
	• Rata-Rata Lama Sekolah (th)	7,47	7,75	7,75
	• Pengeluaran Perkapita disesuaikan (Ribu Rupiah/Orang/Tahun)	11.297	11.500	11.500

Sumber : BPS; Bapperida Kab. Pekalongan, 2024 *) Angka Proyeksi

B. Arah Kebijakan Keuangan Daerah Tahun 2024

1. Arah Kebijakan Pendapatan, Belanja dan Pembiayaan Daerah

Arah Arah kebijakan keuangan daerah merupakan kebijakan dalam rangka penggalian dan pemanfaatan potensi daerah yang bertujuan untuk memberikan manfaat untuk masyarakat secara keseluruhan, mulai dari pembukaan lapangan pekerjaan, penyediaan pelayanan dasar, pemberdayaan masyarakat sampai dengan peningkatan kesejahteraan masyarakat. Kebijakan keuangan daerah tidak lepas dari kebijakan pendapatan, belanja dan pembiayaan yang harus dikelola secara efektif, efisien, transparan, tertib, akuntabel dan tepat serta sesuai dengan peraturan perundang-undangan yang berlaku untuk kemanfaatan bagi kepentingan masyarakat.

Arahkebijakan keuangan Pemerintah Kabupaten Pekalongan berpedoman pada Peraturan Pemerintah Republik Indonesia Nomor 12 Tahun 2019 tentang Pengelolaan Keuangan Daerah. Keuangan daerah adalah semua hak dan kewajiban Daerah dalam rangka penyelenggaraan Pemerintahan Daerah yang dapat dinilai dengan uang serta segala bentuk kekayaan yang dapat dijadikan milik daerah berhubungan dengan hak dan kewajiban daerah tersebut. Dalam rangka pelaksanaan urusan pemerintahan yang menjadi kewenangan Pemerintahan Daerah, pengelolaan keuangan daerah merupakan bagian yang tidak terpisahkan dari sistem pengelolaan keuangan negara dan merupakan elemen pokok dalam penyelenggaraan pemerintahan daerah.

Sesuai dengan kewenangan yang tertuang dalam Undang-Undang Nomor 23 Tahun 2014 tentang Pemerintahan Daerah sebagaimana telah diubah kedua kalinya dengan Undang-Undang Nomor 9 Tahun 2015 tentang Perubahan Kedua Atas Undang-Undang Nomor 23 Tahun 2014 tentang Pemerintahan Daerah telah memberikan kesempatan yang seluas-luasnya kepada pemerintah daerah untuk melakukan peran yang lebih aktif dalam rangka meningkatkan kesejahteraan masyarakat di daerahnya, khususnya dalam bidang keuangan daerah.

Kemampuan keuangan daerah dapat dilihat dari penerimaan fiskal daerah. Terbatasnya sumber-sumber penerimaan fiskal telah menempatkan pengelolaan aset daerah secara proporsional pada posisi yang amat potensial untuk menunjang penerimaan pemerintah daerah. Selain pendanaan melalui APBD, terdapat sumber pendanaan lainnya di luar APBD (Non APBD) antara lain pendanaan melalui APBN, dana kemitraan dunia usaha, swadaya masyarakat serta kontribusi pelaku usaha melalui *Corporate Social Responsibility (CSR)* atau Tanggung Jawab Sosial Lingkungan Perusahaan dan Program Kemitraan yang semuanya merupakan potensi sumber penerimaan guna menunjang beban belanja pembangunan daerah.

Kebijakan keuangan Kabupaten Pekalongan Tahun 2024 disusun tetap dalam rangka mewujudkan arah kebijakan pembangunan yang tertuang dalam RPJMD Kabupaten Pekalongan Tahun 2021-2026, dan tidak terlepas dari kemampuan keuangan daerah sebagai salah satu faktor yang penting dalam pelaksanaan pembangunan Kabupaten Pekalongan. Kebijakan keuangan daerah berisi arah kebijakan dalam pendapatan daerah, belanja daerah, dan pembiayaan daerah. Arah kebijakan keuangan daerah bertujuan untuk meminimalkan risiko fiskal, sehingga diharapkan dapat tercipta kesinambungan anggaran. Selain itu, melalui arah kebijakan keuangan daerah dapat mendukung tujuan pembangunan sesuai visi Misi Kabupaten Pekalongan.

Agar dapat tercapai pendapatan, belanja, dan pembiayaan daerah sesuai dengan yang diproyeksikan terdapat beberapa kebijakan keuangan daerah yang harus dilakukan, diantaranya:

a. Pendapatan Daerah

Pemberlakuan Undang-Undang Nomor 23 Tahun 2014 tentang Pemerintahan Daerah, memberikan kesempatan yang seluas-luasnya kepada pemerintah daerah untuk

melakukan peran yang lebih aktif dalam rangka meningkatkan kesejahteraan masyarakat khususnya dalam bidang keuangan daerah. Untuk itu, kemandirian keuangan daerah merupakan hal yang penting dalam penyelenggaraan pemerintah daerah suatu daerah yang kemampuan fiskalnya baik akan memiliki kemampuan yang lebih baik dalam mendesain dan melaksanakan kegiatan-kegiatan bagi peningkatan kesejahteraan masyarakatnya sehingga dapat menjalankan fungsi pelayanan kepada masyarakat dan keberlangsungan pembangunan daerah. Sebab kemampuan pemerintah dapat diukur dari penerimaan pendapatan daerah.

Untuk dapat meningkatkan pendapatan daerah Kabupaten Pekalongan terdapat beberapa kebijakan yang perlu dilakukan diantaranya:

- 1) Menggali sumber-sumber pungutan daerah baru berdasarkan ketentuan yang memenuhi kriteria pungutan daerah;
- 2) Mengoptimalkan sumber-sumber pendapatan asli daerah dengan melakukan intensifikasi dan ekstensifikasi pendukung peningkatan pendapatan asli daerah. Upaya ekstensifikasi dilakukan melalui perluasan cakupan sumber-sumber pendapatan daerah dan mendorong pertumbuhan dunia usaha, perdagangan dan jasa maupun industri pengolahan namun tanpa membuat kebijakan yang memberatkan dunia usaha serta masyarakat dengan prinsip kehati-hatian dan bijaksana;
- 3) Meningkatkan pelayanan kepada masyarakat dengan melakukan penyederhanaan sistem dan prosedur administrasi pemungutan pajak dan retribusi daerah;
- 4) Menegakkan hukum dalam upaya membangun ketaatan terhadap pembayaran pajak dan retribusi daerah. Meningkatkan kepatuhan wajib pajak dan membangun kesadaran pajak, yang didukung dengan kualitas pengelolaan pendapatan daerah, serta peningkatan upaya penegakan hukum terhadap wajib pajak dan wajib retribusi yang melakukan pelanggaran Peraturan Daerah dengan meminimalisir tunggakan pajak dan retribusi daerah;
- 5) Meningkatkan kinerja pelayanan melalui integrasi sistem pengelolaan pajak daerah dengan sistem perijinan;
- 6) Penerapan Standar Operasional dan Prosedur pemungutan pajak daerah dan retribusi daerah;
- 7) Sosialisasi dan upaya pemahaman kepada masyarakat terkait dengan pelaksanaan pungutan pajak dan retribusi daerah.
- 8) Kemudahan pembayaran kepada masyarakat dengan melakukan operasi pelayanan secara off line maupun memperluas jaringan sistem pembayaran melalui ATM/*Internet Banking*;
- 9) Meningkatkan koordinasi antar PD, pemerintah kabupaten dengan pemerintah provinsi dan dengan pemerintah pusat (Kementerian/Lembaga) dalam rangka peningkatan pendapatan daerah, dalam rangka mendukung peningkatan penerimaan Dana Alokasi Umum, Dana Alokasi Khusus maupun Bantuan Keuangan dari Pemerintah Provinsi;
- 10) Sumber Dana Alokasi Khusus (DAK) juga dapat diupayakan peningkatannya melalui penyusunan program-program unggulan yang dapat diajukan untuk dibiayai dengan dana DAK;
- 11) Meningkatkan dan mengoptimalkan kinerja Badan Usaha Milik Daerah (BUMD) sebagai salah satu sumber pendapatan asli daerah.

b. Belanja Daerah

Agar dapat dikelola dengan baik belanja daerah Kabupaten Pekalongan terdapat beberapa kebijakan yang perlu dilakukan diantaranya:

- 1) Belanja daerah yang dilakukan oleh Pemerintah Kabupaten Pekalongan harus berbasis kinerja dalam rangka mewujudkan visi dan misi pembangunan daerah jangka menengah, khususnya pengelolaan belanja daerah yang bersifat wajib pelayanan dasar, khususnya bidang pendidikan minimal 20 persen (termasuk gaji dan tunjangan), kesehatan sebesar 10 persen (tidak termasuk gaji dan tunjangan) dan Pengalokasian 5% dari APBD di luar DAK untuk Kelurahan dari total belanja untuk meningkatkan efektivitas dan efisiensi belanja daerah
- 2) Untuk dapat meningkatkan pencapaian tujuan yang sudah ditetapkan, belanja didasarkan pada konsep *money follows program prioritas* yang telah ditetapkan;
- 3) Mengalokasikan belanja pegawai dalam bentuk gaji dan tunjangan serta tambahan penghasilan;
- 4) Belanja juga difokuskan untuk meningkatkan investasi daerah, hal tersebut dilakukan guna mendorong pertumbuhan ekonomi di Kabupaten Pekalongan;
- 5) Mendukung program/kegiatan strategis yang terkait dengan agenda provinsi dan nasional, dengan tetap memprioritaskan pembangunan daerah serta memiliki skala pelayanan regional maupun nasional;
- 6) Mengalokasikan belanja hibah, bantuan sosial, bantuan keuangan dan belanja tak terduga;
- 7) Pemenuhan dukungan pelaksanaan Pemilu serentak yang dilaksanakan pada tahun 2024;
- 8) Perumusan belanja daerah harus memperhatikan ketentuan peraturan perundang-undangan yang berlaku baik di tingkat pusat, provinsi, dan kabupaten.
- 9) Belanja perangkat daerah dalam rangka penyelenggaraan pelayanan publik dan belanja pembangunan daerah dialokasikan secara proporsional sesuai kemampuan keuangan daerah.

c. Pembiayaan Daerah

Terdapat beberapa kebijakan yang perlu dilakukan dalam pembiayaan daerah di Kabupaten Pekalongan di tahun 2024 diantaranya:

- 1) Meningkatkan jumlah penerimaan pembiayaan netto untuk meningkatkan kapasitas riil keuangan daerah Kabupaten Pekalongan;
- 2) Dilakukannya perencanaan penganggaran Sisa lebih Perhitungan Tahun Lalu (SiLPA) yang cermat dan rasional serta memperhatikan peraturan perundang-undangan yang berlaku;
- 3) Dilakukannya perhitungan pembiayaan netto secara akurat, sehingga dapat menutup defisit yang terjadi dan tidak menimbulkan hutang yang dapat memberikan beban pada daerah;
- 4) Pengeluaran pembiayaan yang berupa pembentukan dana cadangan dan penyertaan modal (investasi) pemerintah daerah, diupayakan difokuskan untuk memperkuat permodalan dan kinerja BUMD, serta investasi dalam bentuk dana bergulir untuk mendukung pemberdayaan masyarakat di Kabupaten Pekalongan.

2. Proyeksi Keuangan Daerah dan Kerangka Pendanaan

Analisis kerangka pendanaan bertujuan untuk menghitung kapasitas total keuangan daerah, yang akan dialokasikan untuk mendanai belanja periodik wajib dan mengikat, serta prioritas utama dan program-program pembangunan jangka menengah daerah selama 5 (lima) tahun ke depan, serta alokasi untuk belanja daerah dan pengeluaran daerah lainnya.

Kapasitas keuangan daerah adalah total pendapatan daerah setelah dikurangi dengan kewajiban kepada pihak ketiga yang sampai dengan akhir tahun belum

terselesaikan dan kegiatan lanjutan yang akan didanai pada tahun anggaran berikutnya. Pendapatan daerah perhitungannya tidak terlepas dari asumsi-asumsi yang ditetapkan pada saat penyusunan rencana target pendapatan daerah, diantaranya: (1) kondisi dan perkembangan ekonomi makro secara nasional; (2) kebijakan fiskal nasional yang turut mempengaruhi penerimaan pendapatan daerah, antara lain alokasi dana transfer ke daerah dan kebijakan harga BBM; (3) potensi yang dimiliki serta realisasi pendapatan daerah tahun sebelumnya; (4) upaya intensifikasi dan ekstensifikasi PAD; dan (5) peraturan perundang-undangan yang berkaitan dengan penyusunan APBD.

a. Arah Kebijakan Pendapatan Daerah

Perencanaan pendapatan daerah pada Tahun 2024 dihitung dengan asumsi sebagai berikut:

- 1) Pendapatan asli daerah dihitung dengan memperhatikan realisasi perkembangan pendapatan, serta prakiraan masing-masing potensi jenis pendapatan asli daerah..
- 2) Dana perimbangan berupa bagi hasil pajak/bukan pajak dihitung dengan memperhatikan potensi masing-masing jenis pajak dan dihitung berdasarkan rata rata penerimaan 3 tahun sebelumnya yaitu tahun 2021, 2022 dan 2023 sesuai dengan Peraturan Pemerintah nomor 55 Tahun 2005 tentang Dana Perimbangan.
- 3) Lain-lain pendapatan yang sah sementara diperhitungkan pada sumber-sumber pendapatan yang dapat dipastikan.

Permasalahan yang dihadapi sampai saat ini dalam mencapai target proyeksi pendapatan, khususnya PAD, terletak pada masih lemahnya sanksi pelanggaran terhadap pelanggaran pajak dan retribusi, bagi hasil pendapatan belum optimal, pemberdayaan aset belum optimal, sistem Waskat dan Wasdal masih lemah, Perusda/BUMD belum maksimal sebagai penghasil PAD, serta masih kurangnya partisipasi Swasta/BUMN dalam membangun daerah, terlebih lagi dengan adanya Covid-19 sektor industri, perdagangan, dan jasa sangat terdampak mengalami penurunan.

Untuk pencapaian target dan solusi permasalahan, maka Kebijakan Umum Pengelolaan Anggaran Pendapatan Daerah diarahkan pada peningkatan penerimaan daerah melalui :

- 1) Upaya peningkatan PAD dilakukan melalui intensifikasi pajak maupun retribusi daerah yang ditempuh melalui penyederhanaan sistem dan prosedur administrasi pemungutan pajak dan retribusi daerah, rasionalisasi pajak dan retribusi daerah. Sedangkan upaya ekstensifikasi dilakukan melalui perluasan cakupan sumber-sumber pendapatan daerah dan mendorong pertumbuhan dunia usaha, perdagangan dan jasa maupun industri pengolahan namun tanpa membuat kebijakan yang memberatkan dunia usaha serta masyarakat dengan prinsip kehati-hatian.
- 2) Meningkatkan kepatuhan wajib pajak dan membangun kesadaran pajak, yang didukung dengan kualitas pengelolaan pendapatan daerah, serta peningkatan upaya penegakan hukum terhadap wajib pajak dan wajib retribusi yang melakukan pelanggaran Peraturan Daerah dengan meminimalisir tunggakan pajak dan retribusi daerah.
- 3) Optimalisasi hasil usaha Badan Umum Milik Daerah (BUMD) agar memberikan kontribusi yang optimal kepada Pendapatan Asli Daerah (PAD) pada khususnya dan Penerimaan Daerah pada umumnya;
- 4) Melaksanakan penyuluhan dan sosialisasi perpajakan guna meningkatkan kesadaran masyarakat untuk memenuhi kewajibannya sesuai dengan kemampuan dan potensi yang dimiliki, sehingga diharapkan mampu memberikan dukungan yang optimal dalam menunjang kebutuhan dana melalui upaya mencari potensi sumber pendapatan daerah secara optimal berdasarkan kewenangan dan potensi

yang dimiliki dengan mengutamakan peningkatan pelayanan serta mempertimbangkan kemampuan masyarakat; dan meningkatkan koordinasi antar PD, pemerintah kabupaten dengan pemerintah provinsi dan dengan pemerintah (kementerian/lembaga) dalam rangka peningkatan pendapatan daerah.

Berdasarkan kondisi dan kinerja ekonomi daerah dan kajian terhadap tantangan dan prospek perekonomian daerah, maka proyeksi sumber pendapatan daerah dituangkan pada tabel Proyeksi/Target Pendapatan Daerah berikut ini:

Tabel 3.9.
Proyeksi Perkembangan Target Pendapatan Daerah
Kabupaten Pekalongan Tahun 2024

No.	Uraian	RKPD	APBD	Perubahan	Keterangan (tambah/kurang)
		2024	2024	RKPD 2024	
(1)	(2)	(3)	(4)	(5)	(6)
4	Pendapatan Asli Daerah (PAD)	439.981.147.582	449.203.098.000	468.715.098.000	19.512.000.000
4.1.01	Pajak Daerah	114.376.467.808	114.476.214.000	114.476.214.000	0
4.2.02	Retribusi Daerah	24.672.859.059	27.086.751.000	27.086.751.000	0
4.3.03	Hasil Pengelolaan Kekayaan Daerah yang Dipisahkan	12.489.063.412	11.881.521.000	11.881.521.000	0
4.4.04	Lain-lain PAD yang Sah	288.442.757.303	295.758.612.000	315.270.612.000	19.512.000.000
4.2	Pendapatan Transfer	1.787.206.957.910	1.885.345.786.000	1.934.074.150.368	48.728.364.368
4.2.01	Pendapatan Transfer Pemerintah Pusat	1.632.507.359.240	1.732.810.664.000	1.736.055.113.000	3.244.449.000
4.2.01.01	Dana Perimbangan	1.362.795.160.240	1.470.470.918.000	1.473.715.367.000	3.244.449.000
4.2.01.02	Dana Insentif Daerah (DID)	12.032.297.000	0	0	0
4.2.01.05	Dana Desa	257.679.902.000	262.339.746.000	262.339.746.000	0
4.2.02	Pendapatan Transfer Antar Daerah	154.699.598.670	152.535.122.000	198.019.037.368	45.483.915.368
4.2.02.01	Pendapatan Bagi Hasil	154.699.598.670	152.535.122.000	159.254.180.368	6.719.058.368
4.2.02.02	Bantuan Keuangan	0	0	38.764.857.000	38.764.857.000
4.3	Lain-Lain Pendapatan Daerah yang Sah	7.520.000.000	1.314.000.000	1.314.000.000	0
4.3.01	Pendapatan Hibah	7.520.000.000	1.314.000.000	1.314.000.000	0
4.3.03	Lain-Lain Pendapatan Sesuai Dengan Ketentuan Peraturan Perundang-Undangan	-	0	0	0
	JUMLAH PENDAPATAN DAERAH	2.234.708.105.492	2.335.862.884.000	2.404.103.248.368	68.240.364.368

Sumber : Bapperida dan BPKD Kab. Pekalongan; 2024 (data diolah)

Berdasarkan tabel 3.9 diatas, terdapat penambahan pendapatan yang bersumber dari Bantuan Keuangan Provinsi Jawa Tengah sebesar Rp. 38.764.857.000, Dana perimbangan Rp. 3.244.449.000, Lain-lain PAD yang sah sebesar Rp. 19.512.000.000 dan pendapatan bagi hasil pemerintah provinsi sebesar Rp. 6.719.058.368,- sehingga pendapatan tahun 2024 naik sebesar Rp. 68.240.364.368,- dari Rp. 2.335.862.884.000 menjadi Rp. 2.404.103.248.368 atau sebesar 2,92%.

b. Arah Kebijakan Belanja Daerah

Dengan berpedoman pada prinsip-prinsip penganggaran, belanja daerah Tahun 2024 disusun dengan pendekatan anggaran kinerja yang berorientasi pada pencapaian hasil dari input yang direncanakan dengan memperhatikan prestasi kerja setiap PD

dalam pelaksanaan tugas pokok dan fungsinya sesuai RPJMD 2021-2026 dan Renstra Perangkat Daerah Tahun 2021-2026. Pada Tahun 2024 ini pemerintah Kabupaten Pekalongan berkomitmen untuk melanjutkan prinsip belanja menggunakan prinsip *money follow program*, artinya program dan kegiatan strategis yang memang menjadi prioritas yang mendapatkan anggaran yang lebih proporsional.

Perencanaan perubahan belanja daerah pada Tahun 2024 dihitung dengan asumsi sebagai berikut:

- 1) Proyeksi belanja daerah diasumsikan naik sebesar 5-10 % dari tahun 2023;
- 2) Perhitungan gaji menggunakan basis 2023 dengan acress 2,5%
- 3) Penambahan belanja pada Dinas Pekerjaan Umum, Dinas Kesehatan dan Dinas Pemberdayaan Masyarakat Desa yang bersumber dari Dana Bantuan Keuangan Provinsi Jawa Tengah.
- 4) Pergeseran anggaran dikarenakan kebijakan prioritas pembangunan.

Agar dapat terkelola dengan baik belanja daerah Kabupaten Pekalongan terdapat beberapa kebijakan yang perlu dilakukan diantaranya:

- 1) Belanja daerah yang dilakukan oleh pemerintah Kabupaten Pekalongan harus berbasis kinerja dalam rangka mewujudkan visi dan misi pembangunan daerah jangka menengah, khususnya pengelolaan belanja daerah yang bersifat wajib pelayanan dasar, khususnya bidang pendidikan (20%) dan bidang kesehatan (10%) dari total belanja untuk meningkatkan efektivitas dan efisiensi belanja daerah;
- 2) Untuk dapat meningkatkan pencapaian tujuan yang sudah ditetapkan, belanja didasarkan pada konsep *money follows program prioritas* yang telah ditetapkan;
- 3) Belanja juga difokuskan untuk meningkatkan investasi daerah dan infrastruktur, hal tersebut dilakukan guna mendorong pertumbuhan ekonomi di Kabupaten Pekalongan;
- 4) Mendukung program/kegiatan strategis yang terkait dengan agenda provinsi dan nasional, dengan tetap memprioritaskan pembangunan daerah serta memiliki skala pelayanan regional maupun nasional;
- 5) Pemenuhan dukungan pelaksanaan Pemilu serentak yang dilaksanakan pada tahun 2024;
- 6) Perumusan belanja daerah harus memperhatikan ketentuan peraturan perundang-undangan yang berlaku baik di tingkat pusat, provinsi, dan kabupaten;

Berdasarkan hasil analisis dan perkiraan sumber-sumber pendapatan daerah dan realisasi serta proyeksi pendapatan daerah dalam 3 (tiga) tahun terakhir, arah kebijakan yang terkait dengan belanja daerah, serta target penerimaan dan pengeluaran pembiayaan, selanjutnya dituangkan dalam tabel berikut ini:

Tabel 3.10.
Perkembangan Target Belanja Daerah
Kabupaten Pekalongan Tahun 2023

No.	Uraian	RKPD	APBD	Perubahan	Keterangan
		2024	2024	RKPD 2024	
(1)	(2)	(3)	(4)	(5)	(6)
5	BELANJA DAERAH				
5.1	Belanja Operasi	1.644.224.085.898	1.696.108.856.451	1.785.410.449.476	89.301.593.025
5.1.01	Belanja Pegawai	1.046.397.449.450	1.058.506.918.843	1.080.813.885.920	22.306.967.077
5.1.02	Belanja Barang dan Jasa	478.040.585.795	503.402.921.262	558.445.040.268	55.042.119.006
5.1.03	Belanja Bunga	0	0	0	0
5.1.04	Belanja Subsidi	0	0	0	0
5.1.05	Belanja Hibah	102.194.804.003	115.880.156.346	128.472.303.288	12.592.146.942

No.	Uraian	RKPD	APBD	Perubahan	Keterangan
		2024	2024	RKPD 2024	
(1)	(2)	(3)	(4)	(5)	(6)
5.1.06	Belanja Bantuan Sosial	17.591.246.650	18.318.860.000	17.679.220.000	-639.640.000
5.2	Belanja Modal	250.429.379.594	305.809.543.549	349.235.711.397	43.426.167.848
5.2.01	Belanja Modal Tanah	7.426.710.750	16.225.732.150	16.176.948.150	-48.784.000
5.2.02	Belanja Modal Peralatan dan Mesin	57.135.563.756	80.101.069.864	94.411.458.188	14.310.388.324
5.2.03	Belanja Modal Gedung dan Bangunan	85.572.752.397	126.718.008.536	128.558.456.560	1.840.448.024
5.2.04	Belanja Modal Jalan, Jaringan, dan Irigasi	94.093.119.329	74.549.811.651	101.628.327.151	27.078.515.500
5.2.05	Belanja Modal Aset Tetap Lainnya	5.935.882.362	6.958.980.348	7.005.430.348	46.450.000
5.2.06	Belanja Modal Aset Lainnya	265.351.000	1.255.941.000	1.455.091.000	199.150.000
5.3	Belanja Tidak Terduga	6.000.000.000	6.000.000.000	6.000.000.000	0
5.3.01	Belanja Tidak Terduga	6.000.000.000	6.000.000.000	6.000.000.000	0
5.4	Belanja Transfer	379.054.640.000	382.944.484.000	383.804.884.000	860.400.000
	Belanja bagi Hasil	12.574.738.000	12.574.738.000	12.574.738.000	0
	Belanja Bantuan Keuangan	366.479.902.000	370.369.746.000	371.230.146.000	860.400.000
JUMLAH BELANJA DAERAH		2.279.708.105.492	2.390.862.884.000	2.524.451.044.873	133.588.160.873
TOTAL SURPLUS/(DEFISIT)		(45.000.000.000)	(55.000.000.000)	(120.347.796.505)	(65.347.796.505)

Sumber : Bapperida dan BPKD Kab. Pekalongan; 2024 (data diolah)

Berdasarkan tabel 3.10 diatas, terdapat penambahan belanja sebesar Rp. 132.986.292.505,- dari Rp. 2.390.862.884.000 menjadi Rp. 2.523.849.176.505 atau sebesar 5,56%. Penambahan belanja tersebut dikarenakan adanya bantuan keuangan Provinsi Jawa Tengah dan adanya penambahan belanja di beberapa perangkat daerah guna memenuhi kebutuhan dan program pemerintah Kabupaten Pekalongan.

c. Arah Kebijakan Pembiayaan Daerah

Pembiayaan Daerah adalah semua penerimaan yang perlu dibayar kembali dan/atau pengeluaran yang akan diterima kembali, baik pada tahun anggaran yang bersangkutan maupun pada tahun-tahun anggaran berikutnya. Lebih lanjut, pembiayaan daerah meliputi semua transaksi keuangan dimaksudkan untuk menutup defisit atau untuk memanfaatkan surplus. Berdasarkan PP No. 12 Tahun 2019, pembiayaan daerah meliputi penerimaan dan pengeluaran pembiayaan, selisih dari keduanya disebut sebagai pembiayaan netto, yang dapat digunakan untuk menutup defisit anggaran. Penerimaan pembiayaan daerah bersumber dari SiLPA, pencairan dana cadangan, hasil penjualan kekayaan daerah yang dipisahkan, penerimaan pinjaman daerah, penerimaan kembali pemberian pinjaman daerah, dan penerimaan pembiayaan lainnya. Sedangkan pengeluaran pembiayaan digunakan untuk pembayaran cicilan pokok utang yang jatuh tempo, penyertaan modal daerah, pembentukan dana cadangan, pemberian pinjaman daerah, dan pengeluaran pembiayaan lainnya.

Kebijakan pembiayaan darahkan pada pembiayaan daerah yang mengacu pada akurasi, efisiensi dan profitabilitas dengan strategi sebagai berikut:

- 1) jika APBD surplus, maka perlu dilakukan transfer ke persediaan kas dalam bentuk penyertaan modal maupun sisa lebih perhitungan anggaran berjalan;
- 2) jika APBD defisit, maka perlu memanfaatkan anggaran yang berasal dari sisa lebih perhitungan anggaran tahun lalu dan melakukan rasionalisasi belanja; atau
- 3) jika sisa lebih perhitungan anggaran tidak mencukupi untuk menutup defisit APBD, maka dilakukan dengan dana pinjaman.

Selama ini sebagian besar penerimaan pembiayaan daerah berasal dari Sisa Lebih Perhitungan Anggaran (SILPA) tahun sebelumnya. Memperhatikan perkembangan kebijakan pembiayaan daerah yang ada, kecenderungan kedepan, dan kebutuhan pembangunan daerah, maka kebijakan umum pembiayaan daerah tahun 2024 adalah:

- 1) Menciptakan pembiayaan daerah yang aman dan tidak mengganggu stabilitas maupun kesinambungan anggaran daerah dengan memanfaatkan SILPA dan rencana pinjaman daerah;
- 2) Menjadikan penyertaan modal pemerintah daerah dalam BUMD sebagai langkah perbaikan kinerja BUMD yang bersangkutan;
- 3) Menjadikan penyertaan modal (investasi) daerah sebagai upaya untuk meningkatkan PAD; dan
- 4) Peningkatan Manajemen Pembiayaan Daerah dalam rangka akurasi, efisiensi, efektifitas, dan profitabilitas

Dari analisis dan perkiraan sumber-sumber penerimaan pembiayaan daerah dan realisasi serta proyeksi penerimaan dan pengeluaran pembiayaan daerah dalam 3 (tiga) tahun terakhir, proyeksi/target tahun rencana serta 1 (satu) tahun setelah tahun rencana dalam rangka perumusan arah kebijakan pengelolaan pembiayaan daerah maka disajikan dalam bentuk tabel 3.11. Dari tabel 3,11 terdapat kenaikan penerimaan pembiayaan sebesar Rp. 47.725.555.495 dikarenakan seumula proyeksi SILPA 2023 sebesar Rp. 35.000.000.000,- sedangkan SILPA riil tahun 2023 adalah Rp, 82.725.555.495.

Tabel 3.11.
Proyeksi Perkembangan Pembiayaan Daerah Kabupaten Pekalongan Tahun 2024

No.	Uraian	RKPD	APBD	Perubahan	Keterangan
		2024	2024	RKPD 2024	
(1)	(2)	(3)	(4)	(5)	(6)
6	PEMBIAYAAN DAERAH				
6.1	Penerimaan Pembiayaan	45.000.000.000	55.000.000.000	120.347.796.505	65.347.796.505
6.1.01	Sisa Lebih Perhitungan Anggaran Tahun Sebelumnya	25.000.000.000	35.000.000.000	100.347.796.505	65.347.796.505
6.1.02	Pencairan Dana Cadangan	20.000.000.000	20.000.000.000	20.000.000.000	0
6.1.03	Hasil penjualan kekayaan daerah yang dipisahkan				
6.1.04	Penerimaan Piutang Daerah				
6.1.05	Penerimaan Kembali Dana Bergulir				
6.1.06	Penerimaan Piutang Daerah				
6.2	Pengeluaran Pembiayaan	-	-	-	0
6.2.01	Pembayaran cicilan pokok utang yang jatuh tempo	-	-	-	0
6.2.02	Penyertaan Modal/Investasi Pemerintah Daerah	-	-	-	0
6.2.03	Pembentukan Dana Cadangan	-	-	-	0
6.2.04	Pemberian Pinjaman Daerah				0
6.2.05	Pengeluaran Pembiayaan lainnya sesuai dengan ketentuan peraturan perundang-undangan				0
Pembiayaan Netto		45.000.000.000	55.000.000.000	120.347.796.505	65.347.796.505
Sisa Lebih Perhitungan Anggaran Tahun Berkenaan (SILPA)		0	0	0	0

Sumber : Bapperida dan BPKD Kab. Pekalongan; 2024 (data diolah)

Berdasarkan tabel 3.11 diatas, terdapat penambahan penerimaan pembiayaan karena ada penambahan SiLPA Tahun 2023 dari Laporan Keuangan Daerah yang telah diaudit oleh Badan Pemeriksa Keuangan (BPK)

Tabel Struktur Anggaran Perubahan 2024 Kabupate Pekalongan sebagai berikut

Tabel 3.12.
Struktur Keuangan Daerah Kabupaten Pekalongan Tahun Anggaran Perubahan 2024

No.	Uraian	RKPD	APBD	Perubahan	Keterangan (tambah/kurang)
		2024	2024	RKPD 2024	
-1	-2	-3	-4	-5	-6
4	Pendapatan Asli Daerah (PAD)	439.981.147.582	449.203.098.000	468.715.098.000	19.512.000.000
4.1.01	Pajak Daerah	114.376.467.808	114.476.214.000	114.476.214.000	0
4.2.02	Retribusi Daerah	24.672.859.059	27.086.751.000	27.086.751.000	0
4.3.03	Hasil Pengelolaan Kekayaan Daerah yang Dipisahkan	12.489.063.412	11.881.521.000	11.881.521.000	0
4.4.04	Lain-lain PAD yang Sah	288.442.757.303	295.758.612.000	315.270.612.000	19.512.000.000
4.2	Pendapatan Transfer	1.787.206.957.910	1.885.345.786.000	1.934.074.150.368	48.728.364.368
4.2.01	Pendapatan Transfer Pemerintah Pusat	1.632.507.359.240	1.732.810.664.000	1.736.055.113.000	3.244.449.000
4.2.01.01	Dana Perimbangan	1.362.795.160.240	1.470.470.918.000	1.473.715.367.000	3.244.449.000
4.2.01.02	Dana Insentif Daerah (DID)	12.032.297.000	0	0	0
4.2.01.05	Dana Desa	257.679.902.000	262.339.746.000	262.339.746.000	0
4.2.02	Pendapatan Transfer Antar Daerah	154.699.598.670	152.535.122.000	198.019.037.368	45.483.915.368
4.2.02.01	Pendapatan Bagi Hasil	154.699.598.670	152.535.122.000	159.254.180.368	6.719.058.368
4.2.02.02	Bantuan Keuangan	0	0	38.764.857.000	38.764.857.000
4.3	Lain-Lain Pendapatan Daerah yang Sah	7.520.000.000	1.314.000.000	1.314.000.000	0
4.3.01	Pendapatan Hibah	7.520.000.000	1.314.000.000	1.314.000.000	0
4.3.03	Lain-Lain Pendapatan Sesuai Dengan Ketentuan Peraturan Perundang-Undangan	-	0	0	0
	JUMLAH PENDAPATAN DAERAH	2.234.708.105.492	2.335.862.884.000	2.404.103.248.368	68.240.364.368
5	BELANJA DAERAH				
5.1	Belanja Operasi	1.644.224.085.898	1.696.108.856.451	1.785.410.449.476	89.301.593.025
5.1.01	Belanja Pegawai	1.046.397.449.450	1.058.506.918.843	1.080.813.885.920	22.306.967.077
5.1.02	Belanja Barang dan Jasa	478.040.585.795	503.402.921.262	558.445.040.268	55.042.119.006
5.1.03	Belanja Bunga	0	0	0	0
5.1.04	Belanja Subsidi	0	0	0	0
5.1.05	Belanja Hibah	102.194.804.003	115.880.156.346	128.472.303.288	12.592.146.942
5.1.06	Belanja Bantuan Sosial	17.591.246.650	18.318.860.000	17.679.220.000	-639.640.000
5.2	Belanja Modal	250.429.379.594	305.809.543.549	349.235.711.397	43.426.167.848
5.2.01	Belanja Modal Tanah	7.426.710.750	16.225.732.150	16.176.948.150	-48.784.000
5.2.02	Belanja Modal Peralatan dan Mesin	57.135.563.756	80.101.069.864	94.411.458.188	14.310.388.324
5.2.03	Belanja Modal Gedung dan Bangunan	85.572.752.397	126.718.008.536	128.558.456.560	1.840.448.024
5.2.04	Belanja Modal Jalan, Jaringan, dan Irigasi	94.093.119.329	74.549.811.651	101.628.327.151	27.078.515.500
5.2.05	Belanja Modal Aset Tetap Lainnya	5.935.882.362	6.958.980.348	7.005.430.348	46.450.000

PEMERINTAH KABUPATEN PEKALONGAN

No.	Uraian	RKPD	APBD	Perubahan	Keterangan (tambah/kurang)
		2024	2024	RKPD 2024	
5.2.06	Belanja Modal Aset Lainnya	265.351.000	1.255.941.000	1.455.091.000	199.150.000
5.3	Belanja Tidak Terduga	6.000.000.000	6.000.000.000	6.000.000.000	0
5.3.01	Belanja Tidak Terduga	6.000.000.000	6.000.000.000	6.000.000.000	0
5.4	Belanja Transfer	379.054.640.000	382.944.484.000	383.804.884.000	860.400.000
	Belanja bagi Hasil	12.574.738.000	12.574.738.000	12.574.738.000	0
	Belanja Bantuan Keuangan	366.479.902.000	370.369.746.000	371.230.146.000	860.400.000
JUMLAH BELANJA DAERAH		2.279.708.105.492	2.390.862.884.000	2.524.451.044.873	133.588.160.873
TOTAL SURPLUS/(DEFISIT)		-45.000.000.000	-55.000.000.000	-120.347.796.505	-65.347.796.505
6	PEMBIAYAAN DAERAH				
6.1	Penerimaan Pembiayaan	45.000.000.000	55.000.000.000	120.347.796.505	65.347.796.505
6.1.01	Sisa Lebih Perhitungan Anggaran Tahun Sebelumnya	25.000.000.000	35.000.000.000	100.347.796.505	65.347.796.505
6.1.02	Pencairan Dana Cadangan	20.000.000.000	20.000.000.000	20.000.000.000	0
6.1.03	Hasil penjualan kekayaan daerah yang dipisahkan	0	0	0	0
6.1.04	Penerimaan Piutang Daerah	0	0	0	0
6.1.05	Penerimaan Kembali Dana Bergulir	0	0	0	0
6.1.06	Penerimaan Piutang Daerah	0	0	0	0
6.2	Pengeluaran Pembiayaan	0	0	0	0
6.2.01	Pembayaran cicilan pokok utang yang jatuh tempo	0	0	0	0
6.2.02	Penyertaan Modal/Investasi Pemerintah Daerah	0	0	0	0
6.2.03	Pembentukan Dana Cadangan	0	0	0	0
6.2.04	Pemberian Pinjaman Daerah	0	0	0	0
6.2.05	Pengeluaran Pembiayaan lainnya sesuai dengan ketentuan peraturan perundang-undangan	0	0	0	0
Pembiayaan Netto		45.000.000.000	55.000.000.000	120.347.796.505	65.347.796.505
Sisa Lebih Perhitungan Anggaran Tahun Berkenaan (SILPA)		0	0	0	0

Sumber : Bapperida dan BPKD Kab. Pekalongan; 2024 (data diolah)

BAB IV

SASARAN DAN PRIORITAS PEMBANGUNAN DAERAH TAHUN 2024

A. Tujuan dan Sasaran Pembangunan

Tahun 2024 merupakan **TAHUN KETIGA** dari pelaksanaan Rencana Pembangunan Jangka Menengah Daerah (RPJMD) Kabupaten Pekalongan Tahun 2021-2026. Target tahun ketiga dalam Rencana Pembangunan Jangka Menengah Daerah (RPJMD) diupayakan akan tercapai melalui Rencana Kerja Pemerintah Daerah (RKPD) yang disusun sebagai bentuk penjabaran RPJMD dengan berpedoman pada Rencana Kerja Pemerintah (RKP) dan program strategis nasional yang ditetapkan, serta berpedoman juga pada program kebijakan prioritas Rencana Pembangunan Tahunan Provinsi Jawa Tengah tahun 2024.

Sesuai dengan Undang-Undang Nomor 23 Tahun 2014 tentang Pemerintahan Daerah, dokumen RPJMD merupakan penjabaran visi, misi dan program Kepala Daerah terpilih yang memuat tujuan, sasaran, strategi, arah kebijakan pembangunan Daerah. Sehingga untuk mencapai kesinambungan prioritas pembangunan Kabupaten Pekalongan maka penyusunan RKPD Kabupaten Pekalongan Tahun 2023 harus selaras dan sinergis dengan RPJMD Kabupaten Pekalongan Periode Tahun 2021-2026.

Dalam konteks penyusunan perencanaan pembangunan, berdasarkan Undang-Undang Nomor 25 Tahun 2004 tentang Sistem Perencanaan Pembangunan Nasional, terdapat 4 (empat) prinsip pendekatan dalam penyusunan dokumen pembangunan yaitu (1) pendekatan perencanaan teknokratik, (2) pendekatan perencanaan politik, (3) pendekatan perencanaan partisipatif, dan (4) pendekatan perencanaan dari bawah (*bottom up*) dan pendekatan perencanaan dari atas (*top down*).

Penyusunan prioritas pembangunan RKPD Kabupaten Pekalongan dilaksanakan dengan prinsip-prinsip pendekatan yang didasarkan pada kriteria-kriteria antara lain (1) Kesesuaian dengan dokumen perencanaan; (2) Urgensitas penanganan isu; dan (3) kemanfaatan pada hajat hidup masyarakat. Selain kriteria tersebut penyusunan prioritas dirumuskan dengan memperhatikan (1) Visi dan Misi Pembangunan Kabupaten Pekalongan sebagaimana RPJMD Kabupaten Pekalongan Tahun 2021-2026, (2) Permasalahan dan Isu Strategis Daerah, dan (3) Prioritas program-program Pembangunan baik di tingkat Provinsi Jawa Tengah maupun Tingkat Nasional

1. Visi

Visi pembangunan Daerah Kabupaten Pekalongan dalam RPJMD Kabupaten Pekalongan Tahun 2021-2026 adalah :

**“Terwujudnya Masyarakat Kabupaten Pekalongan Yang Sejahtera,
Adil, Merata (Setara) dan Berbudaya Gotong Royong”**

Rumusan visi tersebut merupakan kumpulan dari beberapa frase yang perlu dijabarkan kembali sehingga dapat diketahui maknanya. Penjabaran frase ini berguna untuk memberikan batasan mengenai kondisi yang ingin dicapai oleh visi tersebut. Penjabaran dari masing-masing frase visi pembangunan Kabupaten Pekalongan adalah sebagai berikut:

a. Sejahtera

Sejahtera menurut Kamus Besar Bahasa Indonesia adalah aman sentosa dan makmur; selamat (terlepas dari segala macam gangguan). Sedangkan sejahtera yang dimaksud dalam frase visi ini adalah:

- 1) Terpenuhinya kebutuhan dasar yang meliputi sandang, pangan dan papan bagi warga masyarakat Kabupaten Pekalongan.
- 2) Memperoleh pelayanan pendidikan dan kesehatan yang layak dan memadai.
- 3) Terbukanya lapangan kerja yang seluas-luasnya.
- 4) Penyerapan tenaga kerja dengan penghasilan yang memadai.
- 5) Mampu bersaing dan berinovasi dalam dunia perekonomian dengan berbasis penguatan ekonomi kerakyatan yang mandiri.

b. Adil

Adil menurut Kamus Besar Bahasa Indonesia adalah kondisi yang sama berat; tidak berat sebelah; tidak memihak; berpihak kepada yang benar; berpegang pada kebenaran; sepatutnya; tidak sewenang-wenang. Penjelasan frase “ADIL” dalam visi pembangunan Kabupaten Pekalongan adalah:

- 1) menghilangkan kesenjangan antar wilayah di Kabupaten Pekalongan
- 2) menghilangkan ego struktural
- 3) menghilangkan diskriminasi dan segala bentuk ketidakadilan didalam kehidupan masyarakat kabupaten pekalongan
- 4) pelaksanaan segala regulasi dan perundang – undangan yang berkeadilan.

c. Merata

Merata berasal dari kata dasar rata, yang memiliki arti mencakup semua bagian; tersebar ke segenap penjuru; sama-sama memperoleh jumlah yang sama. Sehingga merata dapat diartikan sebagai menjadi rata atau tersebar ke segala penjuru. Frase merata dalam visi pembangunan Kabupaten Pekalongan ini adalah:

- 1) Pendistribusian kegiatan pembangunan secara merata disemua wilayah dan sektor atau bagian;
- 2) Terpenuhinya infrastruktur publik yang memadai;
- 3) Terbukanya konektivitas antar wilayah.

d. Bergotong Royong

Bergotong royong artinya adalah dengan bekerja bersama-sama, yaitu kondisi dimana dalam pelaksanaan pembangunan, semua komponen harus bergerak bersama untuk mewujudkan tujuan yang ingin dicapai. Bergotong royong juga dapat diartikan sebagai sebuah sikap persaudaraan dan toleransi. Adapun frase bergotong royong dalam visi pembangunan Kabupaten Pekalongan adalah:

- 1) Bahu membahu dalam menyelesaikan masalah dan atau pekerjaan;
- 2) Menumbuhkan sikap sukarela dan ikhlas;
- 3) Menumbuhkan sikap tolong menolong;
- 4) Mempererat tali silaturahmi dan atau persaudaraan;
- 5) Meningkatkan rasa solidaritas;
- 6) Memperkokoh persatuan.

2. Misi

Dalam rangka mewujudkan visi tersebut, maka ditempuh 5 (lima) misi pembangunan daerah, yaitu :

- (1) Memperkokoh kerukunan hidup beragama yang dilandasi dengan nilai-nilai nasionalisme dan gotong-royong
- (2) Menciptakan pemerintahan yang bersih, berwibawa, dan inovatif berbasis kemajuan teknologi informasi
- (3) Menumbuhkembangkan ekonomi kerakyatan, investasi, peluang pasar dalam rangka mengurangi pengangguran dan kemiskinan berlandaskan potensi lokal.

- (4) Mewujudkan sumberdaya manusia yang berkualitas, berdaya saing, berbudi luhur berlandaskan nilai-nilai keadilan dan mengedepankan kearifan budaya local
- (5) Meningkatkan kualitas infrastruktur publik yang merata, pengurangan resiko bencana berlandaskan daya dukung dan kelestarian lingkungan.



Gambar 4.1. Visi Misi RPJMD Kabupaten Pekalongan Tahun 2021-2026

3. Tujuan dan Sasaran

Rumusan tujuan dan sasaran Pembangunan Jangka Menengah Daerah (RPJMD) Kabupaten Pekalongan Tahun 2021-2026 berdasarkan misi adalah sebagai berikut:

- a. Tujuan dari misi 1, adalah **menciptakan tatanan kehidupan bermasyarakat yang harmonis, aman dan nyaman**. Dengan rumusan sasaran:
 - 1) Meningkatnya penanganan potensi konflik sosial yang terjadi di masyarakat
 - 2) Meningkatnya kepatuhan masyarakat terhadap peraturan perundangan daerah
- b. Tujuan dari misi 2 adalah **meningkatkan kualitas penyelenggaraan pemerintahan yang baik dan bersih**. Sasaran yang ingin dicapai adalah:
 - 1) Meningkatnya kualitas perencanaan, pengelolaan keuangan dan pelaporan kinerja pemerintah daerah
 - 2) Menguatnya kinerja pengawasan dalam mendukung pelaksanaan pembangunan
 - 3) Meningkatnya pengelolaan kelembagaan dan sumberdaya manusia dalam menjalankan pemerintahan daerah
 - 4) Meningkatnya efektifitas pelayanan publik yang didukung pemanfaatan teknologi informasi.
- c. Tujuan dari misi 3 adalah **meningkatkan daya saing ekonomi dan mengurangi tingkat kemiskinan**. Sasarannya meliputi:
 - 1) Meningkatnya kontribusi dari sektor-sektor potensial pendukung perekonomian daerah
 - 2) Meningkatnya daya tarik investasi
 - 3) Menurunnya angka pengangguran, PPKS dan meningkatnya daya saing ekonomi masyarakat
 - 4) Menguatnya peran desa dalam mengembangkan potensi masyarakat
- d. Tujuan dari misi 4 adalah:
 - 1) **Meningkatkan kualitas sumberdaya manusia yang berdaya saing dan berbudi luhur**; dengan sasaran
 - a) Meningkatnya kualitas dan aksesibilitas pendidikan masyarakat;
 - b) Meningkatnya derajat kesehatan masyarakat; dan
 - c) Meningkatnya implementasi pengarusutamaan gender dan pengarusutamaan Hak Anak.
 - 2) **Meningkatkan integrasi nilai-nilai budaya dalam kehidupan bermasyarakat**, dengan sasaran : Meningkatnya objek pemajuan kebudayaan yang dilestarikan.

- e. Tujuan dari misi 5 adalah **Meningkatkan kualitas dan pemerataan infrastruktur, pengelolaan lingkungan yang berkelanjutan dan responsif terhadap bencana.** Sasaran yang ingin dicapai:
- 1) Meningkatnya pembangunan infrastruktur, pemanfaatan ruang, dan keterhubungan antar wilayah
 - 2) Meningkatnya kualitas pengelolaan lingkungan hidup
 - 3) Meningkatnya ketahanan daerah dalam menghadapi ancaman bencana yang ada.

4. Strategi dan Arah Kebijakan

(1) Strategi

Strategi merupakan langkah berisikan program-program sebagai prioritas pembangunan Daerah/ Perangkat Daerah untuk mencapai sasaran. Strategi merupakan ilmu, seni, atau wawasan yang diperlukan oleh pemerintah daerah dalam memajemen setiap program kegiatannya dengan merintis cara, langkah, atau tahapan untuk mencapai tujuan. Sedangkan dalam pengelolaan pembangunan daerah perlu adanya manajemen strategis yang menetapkan tujuan pemerintah daerah serta pengembangan kebijakan dan perencanaan untuk mencapai visi dan misi kepala daerah melalui pemberdayaan setiap potensi sumber daya yang ada.

Dalam pencapaian tujuan dan sasaran pemerintah daerah, strategi akan dijabarkan dalam arah kebijakan yang merupakan program prioritas dalam pencapaian pembangunan daerah. Strategi merupakan rangkaian tahapan atau langkah-langkah yang berisikan *grand design* perencanaan pembangunan dalam upaya untuk mewujudkan tujuan dan sasaran misi pembangunan daerah yang telah ditetapkan. Berbagai rumusan strategi yang disusun menunjukkan kemantaban pemerintah daerah dalam memegang prinsipnya sebagai pelayan masyarakat. Perencanaan yang dilaksanakan secara efektif dan efisien sebagai pola strategis pembangunan akan memberikan nilai tambah (*value added*) pada pencapaian pembangunan daerah dari segi kuantitas maupun kualitasnya. Sebagai salah satu rujukan penting dalam perencanaan pembangunan daerah, rumusan strategi akan mengimplementasikan bagaimana sasaran pembangunan akan dicapai dengan serangkaian arah kebijakan dari pemangku kepentingan, oleh karena itu, strategi diturunkan dalam sejumlah arah kebijakan dan program pembangunan operasional dari upaya-upaya nyata dalam mewujudkan visi pembangunan daerah.

Penyusunan strategi pembangunan Kabupaten Pekalongan selain berdasarkan pada permasalahan pembangunan yang dihadapi dan disusun berdasarkan atas misi, tujuan, dan sasaran pembangunan jangka menengah tahun 2021-2026. Selengkapnya dapat dijelaskan sebagai berikut :

1) **Strategi Pembangunan Misi 1 Memperkokoh kerukunan hidup beragama yang dilandasi dengan nilai-nilai nasionalisme dan gotong-royong**

Tujuan yang ingin dicapai dalam misi ini adalah **menciptakan tatanan kehidupan bermasyarakat yang harmonis, aman dan nyaman.** Adapun sasaran pembangunan dan strategi pencapaiannya adalah sebagai berikut:

a) **Sasaran 1 : Meningkatnya penanganan potensi konflik sosial yang terjadi di masyarakat.**

Strategi yang dirumuskan untuk mencapai sasaran yang telah ditetapkan yaitu menciptakan kehidupan bermasyarakat yang harmonis dan penuh toleransi melalui penguatan FKUB, penguatan rasa nasionalisme, dan peningkatan kewaspadaan dini terhadap potensi konflik, serta mengembangkan sikap dan budaya gotong royong dalam bermasyarakat.

- b) **Sasaran 2 : Meningkatnya kepatuhan masyarakat terhadap peraturan perundangan daerah.**
Strategi yang dirumuskan untuk mencapai sasaran yang telah ditetapkan yaitu meningkatkan budaya tertib dan patuh hukum melalui pemasyarakatan produk hukum daerah, pelaksanaan patroli berkala, serta peningkatan kerjasama dan kemitraan dalam penegakan peraturan hukum daerah.
- 2) **Strategi Pembangunan Misi 2 Menciptakan pemerintahan yang bersih, berwibawa, dan inovatif berbasis kemajuan teknologi informasi**
Tujuan yang ingin dicapai dalam misi ini adalah **meningkatkan kualitas penyelenggaraan pemerintahan yang baik dan bersih.** Adapun sasaran pembangunan dan strategi pencapaiannya adalah sebagai berikut:
- a) **Sasaran 1 : Meningkatnya kualitas perencanaan, pengelolaan keuangan dan pelaporan kinerja pemerintah daerah.**
Strategi yang dirumuskan untuk mencapai sasaran yang telah ditetapkan yaitu meningkatkan kualitas pembangunan melalui perencanaan program yang berorientasi pada hasil, pengelolaan keuangan yang efektif dan efisien, serta pelaporan kinerja yang dapat dipertanggungjawabkan.
- b) **Sasaran 2 : Menguatnya kinerja pengawasan dalam mendukung pelaksanaan pembangunan.**
Strategi yang dirumuskan untuk mencapai sasaran yang telah ditetapkan yaitu menguatkan kualitas pengawasan melalui peningkatan kompetensi APIP dan pemanfaatan partisipasi masyarakat.
- c) **Sasaran 3 : Meningkatnya pengelolaan kelembagaan dan sumberdaya manusia dalam menjalankan pemerintahan daerah.**
Strategi yang dirumuskan untuk mencapai sasaran yang telah ditetapkan yaitu meningkatkan kualitas penyelenggaraan pemerintahan daerah melalui peningkatan profesionalisme ASN dan pembentukan lembaga yang efektif.
- d) **Sasaran 4 : Meningkatnya efektifitas pelayanan publik yang didukung pemanfaatan teknologi informasi.**
Strategi yang dirumuskan untuk mencapai sasaran yang telah ditetapkan yaitu meningkatkan kualitas pelayanan publik melalui optimalisasi pemanfaatan teknologi informasi dan pengembangan inovasi, pemanfaatan data dan arsip yang terkelola, serta meningkatkan kualitas *complain handling sistem*.
- 3) **Strategi Pembangunan Misi 3 Menumbuhkembangkan ekonomi kerakyatan, investasi, peluang pasar dalam rangka mengurangi pengangguran dan kemiskinan berlandaskan potensi lokal.**
Tujuan yang ingin dicapai dalam misi ini adalah **meningkatkan daya saing ekonomi dan mengurangi tingkat kemiskinan.** Adapun sasaran pembangunan dan strategi pencapaiannya adalah sebagai berikut:
- a) **Sasaran 1 : Meningkatnya kontribusi dari sektor-sektor potensial pendukung perekonomian daerah.**
Strategi yang dirumuskan untuk mencapai sasaran yang telah yaitu menguatkan sistem ekonomi melalui peningkatan kompetensi pelaku-pelaku usaha, penguatan jejaring permodalan, produksi, dan juga pemasaran, serta pemberdayaan ekonomi di sektor pertanian, perdagangan, koperasi dan UKM, pariwisata, perikanan, dan sektor-sektor lainnya.
- b) **Sasaran 2 : Meningkatnya daya tarik investasi.**
Strategi yang dirumuskan untuk mencapai sasaran yang telah yaitu meningkatkan daya tarik berinvestasi melalui penyebaran potensi investasi, dan pemberian kemudahan berinvestasi.

c) **Sasaran 3 : Menurunnya angka pengangguran, PPKS dan meningkatnya daya saing ekonomi masyarakat.**

Strategi yang dirumuskan untuk mencapai sasaran yang telah ditetapkan yaitu :

- (1) memperluas akses pekerjaan bagi penduduk usia produktif melalui peningkatan daya saing tenaga kerja dengan cara meningkatkan *skill* dan kompetensi para pencari kerja, serta penyebarluasan informasi peluang kerja;
- (2) meningkatkan penanganan PPKS melalui pemberdayaan dan pelibatan sumberdaya sosial yang ada, pemberdayaan PPKS potensial, serta pemberian bantuan sosial kepada PPKS tidak potensial;
- (3) menguatkan fasilitasi kepada pelaku usaha koperasi dan usaha mikro meliputi pendanaan, sarana dan prasarana, informasi usaha, kemudahan perizinan usaha dan perusahaan promosi dagang dan dukungan kelembagaan;
- (4) menguatkan daya saing kepemudaan melalui fasilitasi kegiatan pemuda yang dapat menumbuhkan, prestasi dan peran serta pemuda dan organisasi pemuda, mendorong partisipasi kader pemuda dalam pendidikan kepramukaan, pengembangan potensi pemuda dalam kewirausahaan, kepeloporan, dan kepemimpinan dalam pembangunan;
- (5) menguatkan daya saing olahraga melalui peningkatan pembudayaan olahraga di masyarakat, pembinaan, pembibitan dan pengembangan prestasi olahraga secara sistematis berjenjang dan berkelanjutan, meningkatkan pola kemitraan olahraga dan mengembangkan sistem penghargaan, peningkatan kuantitas dan kualitas sarana dan prasarana olahraga yang bagi seluruh masyarakat termasuk disabilitas.

d) **Sasaran ke 4 : Menguatnya peran desa dalam mengembangkan potensi masyarakat.**

Strategi yang dirumuskan untuk mencapai sasaran yang telah ditetapkan yaitu menguatkan keberdayaan desa dalam mengembangkan potensi perekonomian masyarakat melalui pemberdayaan lembaga ekonomi desa dan juga penguatan lembaga pemerintahan desa.

4) **Strategi Pembangunan Misi 4 Mewujudkan sumberdaya manusia yang berkualitas, berdaya saing, berbudi luhur berlandaskan nilai-nilai keadilan dan mengedepankan kearifan budaya lokal**

Tujuan yang ingin dicapai dalam misi ini adalah :

a. **Tujuan 1 : Meningkatkan kualitas sumberdaya manusia yang berdaya saing dan berbudi luhur;**

Adapun sasaran pembangunan dan strategi pencapaiannya adalah sebagai berikut:

1) **Sasaran 1 : Meningkatnya kualitas dan aksesibilitas pendidikan masyarakat**

Strategi yang dirumuskan untuk mencapai sasaran yang telah yaitu meningkatkan ketersediaan layanan pendidikan bagi masyarakat melalui peningkatan kualitas sarana dan prasarana pendidikan, peningkatan dan pemerataan mutu layanan pendidikan, pengembangan teknologi informasi untuk mendukung peningkatan mutu pembelajaran, peningkatan kompetensi pendidik dan tenaga kependidikan untuk mendukung peningkatan kualitas pendidikan, dan peningkatan tata kelola pembangunan pendidikan.

2) Sasaran 2 : Meningkatnya derajat kesehatan masyarakat.

Strategi yang dirumuskan untuk mencapai sasaran yang telah ditetapkan yaitu meningkatkan sarana prasarana rumah sakit dan puskesmas, meningkatkan pembangunan kesehatan masyarakat melalui peningkatan kesehatan ibu dan anak serta kesehatan reproduksi, percepatan perbaikan gizi masyarakat untuk pencegahan dan penanggulangan permasalahan gizi ganda, peningkatan pencegahan dan pengendalian penyakit serta pengelolaan kedaruratan kesehatan masyarakat, pembudayaan Gerakan Masyarakat Hidup Sehat (GERMAS), dan penguatan sistem kesehatan, meningkatkan ketahanan dan kesejahteraan keluarga yang holistik, pengendalian penduduk serta akses dan kualitas penyelenggaraan KBKR.

3) Sasaran 3 : Meningkatnya implementasi pengarusutamaan gender dalam pembangunan daerah

Strategi yang dirumuskan untuk mencapai sasaran yang ditetapkan yaitu meningkatkan pengarusutamaan gender dalam bidang pembangunan daerah melalui pelembagaan pengarusutamaan gender, dan pendampingan teknis dalam perencanaan program, kegiatan dan sub kegiatan serta anggaran yang responsif gender, peningkatan kualitas keluarga kualitas hidup dan peran perempuan di berbagai bidang pembangunan, penguatan dan peningkatan kualitas pelayanan pemenuhan hak anak di semua klaster untuk mengoptimalkan tumbuh kembang dan kelangsungan hidupnya, mengembangkan Sistem Layanan Komprehensif (Manajemen Kasus) perempuan dan anak korban kekerasan termasuk TPPO, peningkatan kualitas perlindungan khusus anak serta peningkatan sinergitas dan kerjasama antara dengan lembaga masyarakat serta peningkatan kualitas keluarga dalam percepatan pemberdayaan perempuan dan perlindungan anak.

b. Tujuan 2 : Meningkatkan integrasi nilai-nilai budaya dalam kehidupan bermasyarakat.

Adapun sasaran pembangunan dan strategi pencapaiannya adalah sebagai berikut:

Sasaran : Meningkatnya objek pemajuan kebudayaan yang dilestarikan.

Strategi yang dirumuskan untuk mencapai sasaran yang telah ditetapkan yaitu meningkatkan pengelolaan kekayaan budaya dan pelestarian warisan budaya melalui peningkatan kepedulian masyarakat untuk melakukan perlindungan terhadap warisan budaya, melakukan inventarisasi, termasuk pembaruan dokumentasi terhadap koleksi cagar budaya, peningkatan mutu tata kelola dan perlindungan cagar budaya serta pengelolaan potensi budaya daerah.

5) Strategi Pembangunan Misi 5 Meningkatkan kualitas infrastruktur publik yang merata, pengurangan resiko bencana berlandaskan daya dukung dan kelestarian lingkungan.

Tujuan yang ingin dicapai dalam misi ini adalah **Meningkatkan kualitas dan pemerataan infrastruktur, pengelolaan lingkungan yang berkelanjutan dan responsif terhadap bencana.**

Adapun sasaran pembangunan dan strategi pencapaiannya adalah sebagai berikut:

a) Sasaran 1 : Meningkatnya pembangunan infrastruktur, pemanfaatan ruang, dan keterhubungan antar wilayah.

Strategi yang dirumuskan untuk mencapai sasaran yang telah ditetapkan yaitu meningkatkan kualitas infrastruktur wilayah dan keterhubungan

antar wilayah melalui optimalisasi pendayagunaan SDA untuk memenuhi kebutuhan air dan pengendalian daya rusak air serta peningkatan kapasitas kelembagaan dan regulasi dalam pengelolaan SDA, peningkatan jalan dan jembatan untuk mencapai kondisi mantap sebagai sarana aksesibilitas masyarakat serta pengelolaan sistem drainase, pemenuhan akses layanan air minum yang layak bagi masyarakat, pemenuhan terhadap akses air limbah domestik, peningkatan tertib penyelenggaraan jasa konstruksi, Penyelenggaraan Penataan Bangunan dan Lingkungan serta bangunan gedung, penyusunan rencana rinci tata ruang, sinkronisasi dan koordinasi perencanaan tata ruang, pemanfaatan ruang dan pengendalian pemanfaatan ruang, peningkatan kualitas Rumah Layak Huni (RLH) milik Masyarakat Berpenghasilan Rendah (MBR) dan fasilitas prasarana sarana dan utilitas, serta peningkatan penyelenggaraan lalu lintas dan angkutan jalan dalam keterhubungan antar wilayah.

b) Sasaran 2 : Meningkatkan kualitas pengelolaan lingkungan hidup.

Strategi yang dirumuskan untuk mencapai sasaran yang telah ditetapkan yaitu meningkatkan kualitas pengelolaan lingkungan hidup melalui pencegahan pencemaran dan kerusakan sumber daya alam dan lingkungan hidup, peningkatan pengelolaan sampah dan indeks kualitas lingkungan hidup.

c) Sasaran 3 : Meningkatkan ketahanan daerah dalam menghadapi ancaman bencana yang ada.

Strategi yang dirumuskan untuk mencapai sasaran yang telah ditetapkan yaitu peningkatan kapasitas pemerintah, pemerintah daerah dan masyarakat dalam penanggulangan bencana melalui kesiapsiagaan menghadapi bencana secara berkala dan berkesinambungan di kawasan rawan bencana, Pengembangan desa tangguh bencana di kawasan risiko bencana, Penyediaan infrastruktur mitigasi dan kesiapsiagaan (shelter, jalur evakuasi dan rambu evakuasi) menghadapi bencana, yang difokuskan ada kawasan rawan bencana dan risiko tinggi bencana, mendorong dan menumbuh kembangkan budaya sadar bencana serta meningkatkan pengetahuan masyarakat tentang kebencanaan, penyediaan dan penyebarluasan informasi kebencanaan kepada masyarakat.

(2) Arah Kebijakan Pembangunan Tahunan

Arah kebijakan merupakan keputusan dari stakeholder sebagai pedoman untuk mengarahkan perumusan strategi yang dipilih agar selaras dalam mencapai tujuan dan sasaran pada setiap tahapan selama kurun waktu lima tahun. Penekanan fokus atau tema setiap tahun selama periode RPJMD memiliki kesinambungan dalam rangka mencapai visi, misi, tujuan, dan sasaran yang telah ditetapkan.

Arah arah kebijakan pembangunan daerah Kabupaten Pekalongan ditetapkan dengan tema/fokus pembangunan tahunan sejak tahun 2022 hingga tahun 2026. Pada masing-masing tema/fokus disusun prioritas pembangunan yang akan ditangani.



Gambar 4.2. Arah Pembangunan Kabupaten Pekalongan Tahun 2022-2026

Adapun arah kebijakan prioritas tahunan Kabupaten Pekalongan Tahun 2022-2026 dapat dijelaskan dalam tabel sebagai berikut.

Tabel 4.1
Kebijakan Prioritas Pembangunan Tahunan
Kabupaten Pekalongan Tahun 2022-2026

No.	Kebijakan Prioritas Daerah	2022	2023	2024	2025	2026
1	Pemulihan Ekonomi Pasca COVID-19 melalui pengembangan usaha mikro kecil berbasis potensi unggulan daerah	√				
2	Peningkatan dan Kemudahan Investasi	√				
3	Pengembangan produk unggulan dan potensial yang ada di masyarakat		√			
4	Melanjutkan kerja sama dengan pemerintah pusat, kerja sama regional antar pemerintah daerah, Kerja sama pemerintah dengan badan usaha (KPBU), dan kerja sama dengan komponen masyarakat		√			
5	Ekspansi pemasaran industri seni budaya, olahraga, pariwisata, dan industri kreatif kota, melalui: Penguatan orientasi ekspor pelaku Usaha mikro, dan IKM, terutama untuk pemuda dan perempuan mewujudkan <i>smart economy</i>					√
6	Penanggulangan kemiskinan dan pengangguran	√				
7	Penurunan kemiskinan pasca pandemi dengan fokus pada menghubungkan pada jejaring sumber daya;		√			
8	Penurunan kemiskinan pasca pandemi dengan fokus pada menghubungkan pada jejaring pemasaran produk/jasa yang dihasilkan oleh rumah tangga miskin			√	√	√
9	Peningkatan dan Pemerataan kualitas layanan pendidikan dan kesehatan	√				
10	Peningkatan ketersediaan layanan pendidikan yang inklusif, berkualitas dan berbudaya unggul untuk semua sepanjang hayat, peningkatan kompetensi pendidik dan tenaga kependidikan untuk mendukung peningkatan kualitas pendidikan		√	√	√	√

No.	Kebijakan Prioritas Daerah	2022	2023	2024	2025	2026
11	Pelayanan kesehatan unggul, peningkatan sarana prasarana rumah sakit dan puskesmas, habituasi masyarakat berbudaya sehat: perintisan <i>wellness tourism</i> dan <i>sport tourism</i> yaitu wisata minat khusus yang bertujuan untuk menjaga kebugaran tubuh wisatawan		√	√	√	√
12	Peningkatan pengendalian pendudukan dan optimalisasi penyelenggaraan KB untuk mencapai kesejahteraan keluarga			√		
13	Peningkatan perlindungan terhadap perempuan dan anak, serta mendorong pemenuhan anggaran responsif gender dan anak			√		
14	Pemantapan dan penyediaan infrastruktur yang berkualitas	√				
15	Melanjutkan pembangunan infrastruktur kabupaten dan lingkungan mendukung industri pariwisata, pemajuan budaya, pro lingkungan berkelanjutan, dan mendukung Program Kewilayahan Nasional		√	√	√	√
16	Meningkatkan kualitas hasil pertanian dan perikanan	√	√			
17	Pengembangan potensi wisata, seni budaya dan olahraga	√				
18	Penguatan budaya gotong royong pemerintah, masyarakat, dunia usaha menyelesaikan permasalahan produktivitas kelompok rentan		√	√	√	√
19	Pemantapan tata kelola pemerintahan yang baik, bersih dan melayani	√				
20	Melanjutkan reformasi birokrasi dan pelayanan publik berbasis digital mendukung Kabupaten Pekalongan sebagai kota santri modern		√			√
21	Melanjutkan <i>smart governance</i> : reformasi birokrasi dan pelayanan publik saling terhubung secara cerdas			√	√	
22	Meningkatkan manajemen SDM aparatur yang berintegritas, kompeten, kapabel, profesional dan berkinerja tinggi			√		
23	Harmonisasi rencana pembangunan wilayah untuk skenario perencanaan pembangunan jangka panjang 2025–2045			√	√	

Guna mendukung pencapaian kebijakan prioritas tersebut, maka arah kebijakan pembangunan masing-masing misi adalah sebagai berikut.

Tabel 4.2
Rumusan Arah Kebijakan dan Keterkaitannya dengan Tujuan, Sasaran dan Strategi Pembangunan Jangka Menengah Kabupaten Pekalongan Tahun 2021-2026

Misi	Tujuan	Sasaran	Strategi	Kebijakan	Urusan Terkait	
Misi 1: Memperkokoh kerukunan hidup beragama yang dilandasi dengan nilai-nilai nasionalisme dan gotong-royong	Menciptakan tatanan kehidupan bermasyarakat yang harmonis, aman dan nyaman	1. Meningkatnya penanganan potensi konflik sosial yang terjadi di masyarakat	Menciptakan kehidupan bermasyarakat yang harmonis dan penuh toleransi melalui penguatan FKUB, penguatan rasa nasionalisme, dan peningkatan kewaspadaan dini terhadap potensi konflik, serta mengembangkan sikap dan budaya gotong royong dalam bermasyarakat	Penguatan rasa nasionalisme dan toleransi di seluruh lapisan masyarakat	<ul style="list-style-type: none"> ● Kesatuan bangsa dan politik ● Ketenteraman, ketertiban umum, dan perlindungan masyarakat 	
		2. Meningkatnya kepatuhan masyarakat terhadap peraturan perundangan daerah	Meningkatkan budaya tertib dan patuh hukum melalui pemyasyarakatan produk hukum daerah, pelaksanaan patroli berkala, serta peningkatan kerjasama dan kemitraan dalam penegakan peraturan hukum daerah	Optimalisasi upaya pencegahan pelanggaran peraturan hukum daerah		
Misi 2 : Menciptakan pemerintahan yang bersih, berwibawa, dan inovatif berbasis kemajuan teknologi informasi	meningkatkan kualitas penyelenggaraan pemerintahan yang baik dan bersih	1. Meningkatnya kualitas perencanaan, pengelolaan keuangan dan pelaporan kinerja pemerintah daerah	Meningkatkan kualitas pembangunan melalui perencanaan program yang berorientasi pada hasil, pengelolaan keuangan yang efektif dan efisien, serta pelaporan kinerja yang dapat dipertanggungjawabkan	Penguatan sinkronisasi antara perencanaan, penganggaran dan pelaporan kinerja pembangunan	<ul style="list-style-type: none"> ● Sekretariat Daerah ● Perencanaan ● Kecamatan ● Keuangan 	
		2. Menguatnya kinerja pengawasan dalam mendukung pelaksanaan pembangunan	Menguatkan kualitas pengawasan melalui peningkatan kompetensi APIP dan pemanfaatan partisipasi masyarakat	Penguatan pengawasan internal dalam penyelenggaraan pembangunan		<ul style="list-style-type: none"> ● Inspektorat
		3. Meningkatnya pengelolaan kelembagaan dan sumberdaya manusia dalam menjalankan pemerintahan daerah	Meningkatkan kualitas penyelenggaraan pemerintahan daerah melalui peningkatan profesionalisme ASN dan pembentukan lembaga yang efektif	Pengelolaan manajemen organisasi dan SDM yang efektif dan efisien		<ul style="list-style-type: none"> ● Kepegawaian ● Pendidikan dan pelatihan ● Sekretariat DPRD ● Kearsipan

Misi	Tujuan	Sasaran	Strategi	Kebijakan	Urusan Terkait
		4. Meningkatnya efektifitas pelayanan publik yang didukung pemanfaatan teknologi informasi	Meningkatkan kualitas pelayanan publik melalui optimalisasi pemanfaatan teknologi informasi dan pengembangan inovasi, pemanfaatan data dan arsip yang terkelola, serta meningkatkan kualitas <i>complain handling sistem</i>	Optimalisasi pelayanan berbasis teknologi informasi	<ul style="list-style-type: none"> ● Penelitian dan pengembangan ● Komunikasi dan Informatika ● Statistik ● Persandian ● Administrasi Kependudukan dan Pencatatan Sipil ● Sekretariat Daerah ● Kesehatan ● Penanaman Modal
Misi 3: Menumbuhkembangkan ekonomi kerakyatan, investasi, peluang pasar dalam rangka mengurangi pengangguran dan kemiskinan berlandaskan potensi lokal.	meningkatkan daya saing ekonomi dan mengurangi tingkat kemiskinan	1. Meningkatnya kontribusi dari sektor-sektor potensial pendukung perekonomian daerah	Menguatkan sistem ekonomi melalui peningkatan kompetensi pelaku-pelaku usaha, penguatan jejaring permodalan, produksi, dan juga pemasaran, serta pemberdayaan ekonomi di sektor pertanian, perdagangan, koperasi dan UKM, pariwisata, perikanan, dan sektor-sektor lainnya.	Penguatan ekonomi lokal berbasis masyarakat	<ul style="list-style-type: none"> ● Pertanian ● Pangan ● Kelautan dan Perikanan ● Perdagangan ● Perindustrian
		2. Meningkatnya daya tarik investasi	Meningkatkan daya tarik berinvestasi melalui penyebarluasan potensi investasi, dan pemberian kemudahan berinvestasi	Pengembangan potensi investasi	<ul style="list-style-type: none"> ● Penanaman modal ● Pariwisata
		3. Menurunnya angka pengangguran, PPKS dan meningkatnya daya saing ekonomi masyarakat	1. Memperluas akses pekerjaan bagi penduduk usia produktif melalui peningkatan daya saing tenaga kerja dengan cara meningkatkan skill dan kompetensi para pencari kerja, serta penyebarluasan informasi peluang kerja	Penguatan kompetensi tenaga kerja	<ul style="list-style-type: none"> ● Tenaga Kerja ● Transmigrasi

Misi	Tujuan	Sasaran	Strategi	Kebijakan	Urusan Terkait
			2. Meningkatkan penanganan PPKS melalui pemberdayaan dan pelibatan sumberdaya sosial yang ada, pemberdayaan PPKS potensial, serta pemberian bantuan sosial kepada PPKS tidak potensial	Penanganan PPKS sesuai standar pelayanan minimal	<ul style="list-style-type: none"> • Sosial
			3. Memperkuat fasilitasi kepada pelaku usaha koperasi dan usaha mikro meliputi pendanaan, sarana dan prasarana, informasi usaha, kemudahan perizinan usaha dan perusahaan promosi dagang dan dukungan kelembagaan;	Penguatan fasilitasi pelaku usaha koperasi dan usaha mikro	<ul style="list-style-type: none"> • Koperasi, Usaha Kecil dan Menengah
			4. Memperkuat daya saing kepemudaan melalui fasilitasi kegiatan pemuda yang dapat menumbuhkan, prestasi dan peran serta pemuda dan organisasi pemuda, mendorong partisipasi kader pemuda dalam pendidikan kepramukaan, pengembangan potensi pemuda dalam kewirausahaan, kepeloporan, dan kepemimpinan dalam pembangunan.	Optimalisasi peran serta pemuda dalam pembangunan sosial, politik, ekonomi, budaya dan agama	<ul style="list-style-type: none"> • Kepemudaan dan Olah Raga a
			5. Memperkuat daya saing olahraga melalui peningkatan pembudayaan olahraga di masyarakat, pembinaan, pembibitan dan pengembangan prestasi olahraga secara sistematis berjenjang dan berkelanjutan, meningkatkan pola kemitraan olahraga dan mengembangkan sistem penghargaan, peningkatan kuantitas dan kualitas sarana dan prasarana olahraga yang bagi seluruh masyarakat termasuk disabilitas	Optimalisasi penyelenggaraan kelembagaan dan organisasi keolahragaan untuk meningkatkan pencapaian prestasi keolahragaan	<ul style="list-style-type: none"> • Kepemudaan dan Olah Raga

Misi	Tujuan	Sasaran	Strategi	Kebijakan	Urusan Terkait
		4. Menguatnya peran desa dalam mengembangkan potensi masyarakat	Menguatkan keberdayaan desa dalam mengembangkan potensi perekonomian masyarakat melalui pemberdayaan lembaga ekonomi desa dan juga penguatan lembaga pemerintahan desa	Optimalisasi dana desa untuk pengembangan potensi ekonomi masyarakat	<ul style="list-style-type: none"> Pemberdayaan masyarakat dan desa
Misi 4 : Mewujudkan sumberdaya manusia yang berkualitas, berdaya saing, berbudi luhur berlandaskan nilai-nilai keadilan dan mengedepankan kearifan budaya local	1. Meningkatkan kualitas sumberdaya manusia yang berdaya saing dan berbudi luhur	1. Meningkatkan kualitas dan aksesibilitas pendidikan masyarakat	Meningkatkan ketersediaan layanan pendidikan bagi masyarakat melalui peningkatan kualitas sarana dan prasarana pendidikan, peningkatan dan pemerataan mutu layanan pendidikan, pengembangan teknologi informasi untuk mendukung peningkatan mutu pembelajaran, peningkatan kompetensi mendukung peningkatan kualitas pendidikan pendidik dan tenaga kependidikan untuk mn, dan peningkatan tata kelola pembangunan pendidikan	Peningkatan layanan pendidikan yang berkualitas	<ul style="list-style-type: none"> Pendidikan Perpustakaan
		2. Meningkatkan derajat kesehatan masyarakat	Meningkatkan pembangunan kesehatan masyarakat melalui peningkatan sarana prasarana rumah sakit dan puskesmas, peningkatan kesehatan ibu dan anak serta kesehatan reproduksi, percepatan perbaikan gizi masyarakat untuk pencegahan dan penanggulangan permasalahan gizi ganda, peningkatan pencegahan dan pengendalian penyakit serta pengelolaan kedaruratan kesehatan masyarakat, pembudayaan Gerakan Masyarakat Hidup Sehat (GERMAS), dan penguatan sistem kesehatan, meningkatkan ketahanan dan kesejahteraan keluarga yang holistik, pengendalian penduduk serta akses dan kualitas penyelenggaraan KBKR.	Peningkatan sarana prasarana rumah sakit dan puskesmas, Penguatan pelayanan kesehatan dasar (<i>primary health care</i>) dan mendorong peningkatan upaya promotif dan preventif, didukung oleh inovasi dan pemanfaatan teknologi serta peningkatan pengendalian pendudukan dan optimalisasi penyelenggaraan KB KB untuk mencapai kesejahteraan keluarga	<ul style="list-style-type: none"> Kesehatan Pengendalian Penduduk dan Keluarga Berencana

Misi	Tujuan	Sasaran	Strategi	Kebijakan	Urusan Terkait
		3. Meningkatnya implementasi pengarusutamaan gender dalam pembangunan daerah	Meningkatkan pengarusutamaan gender dalam bidang pembangunan daerah melalui pelembagaan pengarusutamaan gender, dan pendampingan teknis dalam perencanaan program, kegiatan dan sub kegiatan serta anggaran yang responsif gender, peningkatan kualitas keluarga kualitas hidup dan peran perempuan di berbagai bidang pembangunan, penguatan dan peningkatan kualitas pelayanan pemenuhan hak anak di semua klaster untuk mengoptimalkan tumbuh kembang dan kelangsungan hidupnya, mengembangkan Sistem Layanan Komprehensif (Manajemen Kasus) perempuan dan anak korban kekerasan termasuk TPPO, peningkatan kualitas perlindungan khusus anak serta peningkatan sinergitas dan kerjasama antara dengan lembaga masyarakat serta peningkatan kualitas keluarga dalam percepatan pemberdayaan perempuan dan perlindungan anak	Penguatan Pengarusutamaan gender dalam pembangunan, perlindungan perempuan dan anak serta peningkatan kualitas keluarga	<ul style="list-style-type: none"> Pemberdayaan Perempuan dan Perlindungan Anak
	2. Meningkatkan integrasi nilai-nilai budaya dalam kehidupan bermasyarakat	Meningkatnya objek pemajuan kebudayaan yang dilestarikan	Meningkatkan pengelolaan kekayaan budaya dan pelestarian warisan budaya melalui peningkatan kepedulian masyarakat untuk melakukan perlindungan terhadap warisan budaya, melakukan inventarisasi, termasuk pembaruan dokumentasi terhadap koleksi cagar budaya, peningkatan mutu tata kelola dan perlindungan cagar budaya serta pengelolaan potensi budaya daerah.	Optimalisasi pengelolaan perlindungan dan pelestarian kebudayaan	<ul style="list-style-type: none"> Kebudayaan

Misi	Tujuan	Sasaran	Strategi	Kebijakan	Urusan Terkait
<p>Misi 5 : Meningkatkan kualitas infrastruktur publik yang merata, pengurangan resiko bencana berlandaskan daya dukung dan kelestarian lingkungan.</p>	<p>Meningkatkan kualitas dan pemerataan infrastruktur, pengelolaan lingkungan yang berkelanjutan dan responsif terhadap bencana.</p>	<p>1. Meningkatnya pembangunan infrastruktur, pemanfaatan ruang, dan keterhubungan antar wilayah.</p>	<p>Meningkatkan kualitas infrastruktur wilayah dan keterhubungan antar wilayah melalui optimalisasi pendayagunaan SDA untuk memenuhi kebutuhan air dan pengendalian daya rusak air serta peningkatan kapasitas kelembagaan dan regulasi dalam pengelolaan SDA, peningkatan jalan dan jembatan untuk mencapai kondisi mantap sebagai sarana aksesibilitas masyarakat serta pengelolaan sistem drainase, pemenuhan akses layanan air minum yang layak bagi masyarakat, pemenuhan terhadap akses air limbah domestik, peningkatan tertib penyelenggaraan jasa konstruksi, Penyelenggaraan Penataan Bangunan dan Lingkungan serta bangunan gedung, penyusunan rencan rinci tata ruang, sinkronisasi dan koordinasi perencanaan tata ruang, pemanfaatan ruang dan pengendalian pemanfaatan ruang, peningkatan kualitas Rumah Layak Huni (RTLH) milik Masyarakat Berpenghasilan Rendah (MBR) dan fasilitasi prasarana sarana dan utilitas, serta peningkatan penyelenggaraan lalu lintas dan angkutan jalan dalam keterhubungan antar wilayah</p>	<p>Peningkatan kualitas infrastruktur wilayah, konektivitas antar wilayah, dan ketaatan terhadap Rencana Tata Ruang Wilayah</p>	<ul style="list-style-type: none"> • Pekerjaan Umum dan Penataan Ruang • Perumahan Rakyat dan Kawasan Permukiman • Perhubungan
		<p>2. Meningkatnya kualitas pengelolaan lingkungan hidup</p>	<p>Meningkatkan kualitas pengelolaan lingkungan hidup melauai pencegahan pencemaran dan kerusakan sumber daya alam dan lingkungan hidup, peningkatan pengelolaan sampah dan indeks kualitas lingkungan hidup</p>	<p>Optimalisasi pengelolaan sampah dan indeks kualitas lingkungan hidup</p>	<ul style="list-style-type: none"> • Lingkungan hidup



Misi	Tujuan	Sasaran	Strategi	Kebijakan	Urusan Terkait
		3. Meningkatnya ketahanan daerah dalam menghadapi ancaman bencana yang ada.	Peningkatan kapasitas pemerintah, pemerintah daerah dan masyarakat dalam penanggulangan bencana melalui kesiapsiagaan menghadapi bencana secara berkala dan berkesinambungan di kawasan rawan bencana, Pengembangan desa tangguh bencana di kawasan risiko bencana, Penyediaan infrastruktur mitigasi dan kesiapsiagaan (shelter, jalur evakuasi dan rambu evakuasi) menghadapi bencana, yang difokuskan ada kawasan rawan bencana dan risiko tinggi bencana, mendorong dan menumbuh kembangkan budaya sadar bencana serta meningkatkan pengetahuan masyarakat tentang kebencanaan, penyediaan dan penyebaran informasi kebencanaan kepada masyarakat.	Meningkatkan pengurangan resiko bencana dan penurunan kerentanan terhadap bencana	<ul style="list-style-type: none"> Ketenteraman, ketertiban umum, dan perlindungan masyarakat

Dalam upaya pencapaian visi dan misi Pembangunan Kabupaten pekalongan sebagaimana tertuang dalam RPJMD Kabupaten Pekalongan Tahun 2021-2026, maka target indikator tujuan dan sasaran pembangunan dapat dilihat pada tabel berikut.

Tabel 4.3


Misi, Tujuan dan Sasaran serta Target Indikator Tujuan dan Sasaran
Pembangunan Kabupaten Pekalongan Tahun 2022-2025

Misi / Tujuan	Sasaran	Indikator Tujuan/ Indikator Sasaran	Formula Indikator	Satuan	Kondisi Awal		Target Kinerja		Kondisi Akhir RPJMD	Perangkat Daerah Koordinator	
					2022	2023	2024	2025			
(1)	(2)	(3)	(4)	(5)	(6)	(7)	(8)	(9)	(10)	(11)	
Misi 1 : Memperkokoh kerukunan hidup beragama yang dilandasi dengan nilai-nilai nasionalisme dan gotong-royong											
Menciptakan tatanan kehidupan bermasyarakat yang harmonis, aman dan nyaman		Rata-rata capaian penurunan konflik dan pelanggaran ketertiban umum	Persentase potensi konflik sosial yang terselesaikan ditambah persentase penegakkan perda dibagi 2	%	100,00	100,00	100,00	100,00	100,00	Sekretariat Daerah	
	1	Meningkatnya penanganan potensi konflik sosial yang terjadi di masyarakat	Persentase potensi konflik yang terselesaikan	%	100,00	100,00	100,00	100,00	100,00	Sekretariat Daerah	
	2	Meningkatnya kepatuhan masyarakat terhadap peraturan perundangan daerah	Persentase Penegakkan Perda	$\frac{\text{Jumlah penyelesaian pelanggaran Perda}}{\text{Jumlah pelanggaran Perda}} \times 100\%$	%	88,57	90,90	90,00	90,10	90,20	Sekretariat Daerah
Misi 2 : Menciptakan pemerintahan yang bersih, berwibawa, dan inovatif berbasis kemajuan teknologi informasi											
meningkatkan kualitas penyelenggaraan pemerintahan yang baik dan bersih		Indeks Reformasi Birokrasi	Skor hasil evaluasi Reformasi Birokrasi dari kemen PAN RB	Indeks	B (66,56)	B (64,80)	B (64,90)	B (65,00)	BB (73,10)	Sekretariat Daerah	
	1	Meningkatnya kualitas perencanaan, pengelolaan keuangan dan pelaporan kinerja pemerintah daerah	1. Nilai SAKIP Kabupaten	Skor Nilai SAKIP hasil evaluasi MENPAN-RB	Nilai	B (64,33)	B (64,89)	B (64,90)	B (65,00)	BB (75,00)	Sekretariat Daerah
			2. Opini BPK	Opini BPK terhadap Laporan Keuangan Pemerintah Daerah	Opini	WTP	WTP	WTP	WTP	WTP	Sekretariat Daerah
2	Menguatnya kinerja pengawasan dalam mendukung pelaksanaan pembangunan	Maturitas SPIP yang terintegrasi	Hasil evaluasi BPKP	Level (skor)	3 (3,183)	3 (3,20)	3 (3,0)	3 (3,01)	3 (3,23)	Sekretariat Daerah	

Misi / Tujuan	Sasaran	Indikator Tujuan/ Indikator Sasaran	Formula Indikator	Satuan	Kondisi Awal		Target Kinerja		Kondisi Akhir RPJMD	Perangkat Daerah Koordinator	
					2022	2023	2024	2025			
(1)	(2)	(3)	(4)	(5)	(6)	(7)	(8)	(9)	(10)	(11)	
	3	Meningkatnya pengelolaan kelembagaan dan sumberdaya manusia dalam menjalankan pemerintahan daerah	Indeks Sistem Merit	Nilai Sistem Merit/Nilai Maksimal Sistem Merit	Indeks	0,63	0,64	0,65	0,66	0,67	Sekretariat Daerah
	4	Meningkatnya efektifitas pelayanan publik yang didukung pemanfaatan teknologi informasi	1. Indeks Inovasi Daerah	Hasil pengukuran berdasarkan pengisian pada http://indeks.inovasi.otda.go.id/layanan .	Indeks	inovatif	Inovatif	inovatif	inovatif	inovatif	Sekretariat Daerah
			2. Indeks SPBE	Hasil pengukuran dari evaluasi pelaksanaan Sistem Pemerintahan Berbasis Elektronik (SPBE)	Indeks	2,62	2,86	3,60	4,20	4,50	Sekretariat Daerah
			3. Cakupan kepemilikan dokumen kependudukan	Jumlah persentase perekaman KTP EI ditambah Persentase Kepemilikan Akte Kelahiran 0-18 th ditambah persentase penerbitan akte Kematian dibagi 3 x 100%	%	97,99	98,62	98,67	98,88	98,90	Sekretariat Daerah
	4. Rata-rata Nilai Indeks Kepuasan Masyarakat (IKM) Kabupaten		Nilai	83,00	83,44	83,60	83,70	83,80	Sekretariat Daerah		
Misi 3: Menumbuhkembangkan ekonomi kerakyatan, investasi, peluang pasar dalam rangka mengurangi pengangguran dan kemiskinan berlandaskan potensi lokal											
meningkatkan daya saing ekonomi dan mengurangi tingkat kemiskinan			1. Pertumbuhan Ekonomi	(PDRB ADHK tahun n dikurangi PDRB ADHK tahun sebelumnya) dibagi PDRB ADHK tahun sebelumnya dikali 100	%	5,11	5,14	5,50 - 5,75	5,60 - 5,85	5,80 - 6,00	Sekretariat Daerah
			2. PDRB perkapita		Juta Rp	26,36	27,91	28,10	29,12	30,49	Sekretariat Daerah
			3. Angka Kemiskinan	Jumlah Penduduk Miskin dibagi Jumlah Penduduk dikali 100	%	9,67	9,67	9,20 - 8,80	9,15 - 8,00	8,50 - 7,80	Sekretariat Daerah

Misi / Tujuan	Sasaran	Indikator Tujuan/ Indikator Sasaran	Formula Indikator	Satuan	Kondisi Awal		Target Kinerja		Kondisi Akhir RPJMD	Perangkat Daerah Koordinator	
					2022	2023	2024	2025			
(1)	(2)	(3)	(4)	(5)	(6)	(7)	(8)	(9)	(10)	(11)	
1	Meningkatnya kontribusi dari sektor-sektor potensial pendukung perekonomian daerah	1. Kontribusi sektor Pertanian, Perikanan, Kehutanan terhadap PDRB ADHK	Jumlah kontribusi sektor Pertanian, Perikanan, Kehutanan terhadap PDRB ADHK dibagi jumlah PDRB ADHK x 100%	%	14,29	15,99	15,73	15,86	15,93	Sekretariat Daerah	
		2. Kontribusi Sektor Perdagangan terhadap PDRB ADHK	Jumlah kontribusi sektor Perdagangan terhadap PDRB ADHK dibagi jumlah PDRB ADHK x 100%	%	15,30	13,80	15,05	15,10	15,15	Sekretariat Daerah	
		3. Kontribusi Sektor Industri Pengolahan terhadap PDRB ADHK sektor Industri Pengolahan	Jumlah kontribusi sektor Industri Pengolahan terhadap PDRB ADHK dibagi jumlah PDRB ADHK x 100%	%	30,61	30,15	31,25	31,36	31,54	Sekretariat Daerah	
		4. Kontribusi Sektor Penyediaan Akomodasi dan Makan Minum terhadap PDRB ADHK	Jumlah kontribusi sektor Penyediaan Akomodasi dan Makan Minum terhadap PDRB ADHK dibagi jumlah PDRB ADHK x 100%	%	6,04	5,94	5,58	5,59	5,60	Sekretariat Daerah	
	2	Meningkatnya daya tarik investasi	Pertumbuhan nilai investasi	Nilai investasi tahun n dikurangi nilai investasi tahun n-1 dibagi nilai investasi tahun n-1 x 100%	%	30,09	23,53	0,10	1,01	1,50	Sekretariat Daerah
	3	Menurunnya angka pengangguran, PPKS dan meningkatnya daya saing ekonomi masyarakat	1. Tingkat Pengangguran Terbuka (TPT)	$\frac{\text{Jumlah pengangguran tahun n}}{\text{Jumlah penduduk usia kerja tahun n}} \times 100\%$	%	3,23	3,25	3,10 - 3,00	3,10 - 2,78	3,7	Sekretariat Daerah
			2. Persentase Penanganan Jumlah Pemerlu Pelayanan Kesejahteraan Sosial (PPKS)	Jumlah PPKS yang ditangani dibagi jumlah Total PPKS x 100 %	%	0,19	0,35	0,37	0,45	0,59	Sekretariat Daerah

Misi / Tujuan	Sasaran	Indikator Tujuan/ Indikator Sasaran	Formula Indikator	Satuan	Kondisi Awal		Target Kinerja		Kondisi Akhir RPJMD	Perangkat Daerah Koordinator
					2022	2023	2024	2025		
(1)	(2)	(3)	(4)	(5)	(6)	(7)	(8)	(9)	(10)	(11)
		3. Pertumbuhan koperasi aktif dan usaha mikro	Pertumbuhan koperasi aktif ditambah Pertumbuhan usaha mikro	%	0,30	7,93	5,64	5,83	5,97	Sekretariat Daerah
		4. Tingkat partisipasi wirausaha pemuda	Jumlah pemuda sebagai wirausaha dibagi jumlah pemuda wirausaha yang dibina	%	100,00	100,00	100,00	100,00	100,00	Sekretariat Daerah
	4	Menguatnya peran desa dalam mengembangkan potensi masyarakat	Indeks Desa Membangun Rata-rata dari Indeks Desa Membangun seluruh desa. Indeks Desa Membangun dibentuk berdasarkan tiga indeks, yaitu Indeks Ketahanan Sosial, Indeks Ketahanan Ekonomi, Indeks Ketahanan Ekologi/ Lingkungan	Indeks	0,6746	0,6781	0,6901	0,7001	0,7201	Sekretariat Daerah
Misi 4: Mewujudkan sumberdaya manusia yang berkualitas, berdaya saing, berbudi luhur berlandaskan nilai-nilai keadilan dan mengedepankan kearifan budaya lokal										
1. Meningkatkan kualitas sumberdaya manusia yang berdaya saing dan berbudi luhur		1. Indeks Pembangunan Manusia (IPM)	$IPM = \sqrt[3]{\frac{1}{100} \times \left(\frac{RPI}{100} + \frac{RPI}{100} + \frac{RPI}{100} \right)}$	Indeks	70,81	71,40	72,00	72,70	72,90	Sekretariat Daerah
		2. Indeks Pembangunan Gender (IPG)	IPM perempuan dibagi IPM Laki-laki x 100	Indeks	92,72	92,83	92,87	93,00	93,13	Sekretariat Daerah
	1	Meningkatnya kualitas dan aksesibilitas pendidikan masyarakat	1. Rata-Rata Lama Sekolah $RLLS = \frac{1}{n} \times \sum_{i=1}^n x_i$	Tahun	7,46	7,47	7,75	8,00	8,25	Sekretariat Daerah
		2. Harapan Lama Sekolah $HLS'_n = FK \times \sum_{i=1}^n \frac{P'_i}{P^2_i}$	Tahun	12,43	12,44	12,45	12,46	12,47	Sekretariat Daerah	

Misi / Tujuan	Sasaran	Indikator Tujuan/ Indikator Sasaran	Formula Indikator	Satuan	Kondisi Awal		Target Kinerja		Kondisi Akhir RPJMD	Perangkat Daerah Koordinator	
					2022	2023	2024	2025			
(1)	(2)	(3)	(4)	(5)	(6)	(7)	(8)	(9)	(10)	(11)	
	2	Meningkatnya derajat kesehatan masyarakat	Umur Harapan Hidup (UHH)	Angka perkiraan lama hidup rata-rata penduduk dengan asumsi tidak ada perubahan pola mortalitas menurut umur	Tahun	73,80	73,87	73,90	73,95	74,00	Sekretariat Daerah
	3	Meningkatnya implementasi pengarusutamaan gender dan pengarusutamaan hak anak	1. Indeks Pemberdayaan Gender (IDG)	IDJ = $\frac{1}{3} [(I \text{ par} + I \text{ Dm} + I \text{ inc-dis})]$; I par = Indeks keterwakilan di Parlemen I Dm = Indeks pengambilan keputusan I inc-dis = Indeks distribusi pendapatan	Indeks	71,86	69,78	72,45	72,65	72,85	Sekretariat Daerah
			2. Kategori Kabupaten Layak Anak	Hasil Evaluasi Kabupaten/Kota Layak Anak (KLA) oleh Kementerian Pemberdayaan Perempuan dan Perlindungan Anak	Kategori	Madya	Madya	Madya	Madya	Madya	Madya
2. Meningkatkan integrasi nilai-nilai budaya dalam kehidupan bermasyarakat		Indeks Pembangunan Kebudayaan		Indeks	67,05	67,78	68,45	69,15	69,85	Sekretariat Daerah	
	1	Meningkatnya objek pemajuan kebudayaan yang dilestarikan	Persentase objek pemajuan kebudayaan yang dilestarikan	Jumlah obyek pemajuan kebudayaan yang dilestarikan dibagi jumlah total obyek pemajuan budaya x 100%	%	100,00	100,00	100,00	100,00	100,00	Sekretariat Daerah
Misi 5: Meningkatkan kualitas infrastruktur publik yang merata, pengurangan resiko bencana berlandaskan daya dukung dan kelestarian lingkungan											
Meningkatkan kualitas dan pemerataan infrastruktur, pengelolaan lingkungan yang berkelanjutan dan responsif terhadap		1. Tingkat Pembangunan Infrastruktur	Rata-rata dari 8 indikator infrastruktur (Persentase rumah layak huni; Persentase kawasan perkotaan non kumuh; Persentase Penduduk mengakses Air Minum layak dan aman; Persentase Penduduk mengakses Sanitasi layak dan aman; Persentase jalan mantap;	%	90,35	91,00	91,20	91,40	91,60	Sekretariat Daerah	

Misi / Tujuan	Sasaran	Indikator Tujuan/ Indikator Sasaran	Formula Indikator	Satuan	Kondisi Awal		Target Kinerja		Kondisi Akhir RPJMD	Perangkat Daerah Koordinator	
					2022	2023	2024	2025			
(1)	(2)	(3)	(4)	(5)	(6)	(7)	(8)	(9)	(10)	(11)	
bencana			Persentase daerah irigasi terlayani jaringan irigasi; Persentase kesesuaian pemanfaatan ruang terhadap rencana tata ruang; dan Persentase sarana perhubungan kondisi baik)								
		2. Indeks Ketahanan Daerah	Penilaian indeks ketahanan daerah (71 indikator) dari BNPB	Indeks	0,63	0,60	0,62	0,64	0,66	Sekretariat Daerah	
	1	Meningkatnya pembangunan infrastruktur, pemanfaatan ruang, dan keterhubungan antar wilayah	1. Persentase pemenuhan air minum dan air limbah domestik	Persentase penduduk mengakses air minum layak dan aman ditambah persentase penduduk mengakses air limbah domestik dibagi 2	%	58,72	92,50	100,00	100,00	100,00	Sekretariat Daerah
	2. Rasio Rumah Layak Huni		Jumlah Rumah Layak Huni dibagi Jumlah Penduduk	%	90,50	90,10	94,80	94,90	95,30	Sekretariat Daerah	
	3. Persentase infrastruktur jalan, drainase, irigasi kondisi baik		Persentase infrastruktur jalan kondisi baik ditambah persentase drainase kondisi baik ditambah persentase irigasi kondisi baik dibagi 3	%	65,63	68,27	73,20	77,92	82,63	Sekretariat Daerah	
	4. Persentase Pelayanan Sampah		Total volume sampah yang dapat ditangani dibagi Total volume timbunan sampah kabupaten	%	27,91	28,29	28,30	28,50	29,00	Sekretariat Daerah	
	5. Rasio Konektivitas Angkutan Jalan		Jumlah ruas jalan kabupaten yang terlayani trayek dibagi jumlah panjang ruas jalan kabupaten dikali 100%	%	46,81	46,81	53,56	56,90	58,58	Sekretariat Daerah	
6. Persentase kesesuaian pemanfaatan ruang terhadap RTRW	Realisasi RTRW dibagi rencana peruntukan x 100%	%	14,29	27,14	27,32	27,58	27,84	Sekretariat Daerah			

Misi / Tujuan	Sasaran	Indikator Tujuan/ Indikator Sasaran	Formula Indikator	Satuan	Kondisi Awal		Target Kinerja		Kondisi Akhir RPJMD	Perangkat Daerah Koordinator	
					2022	2023	2024	2025			
(1)	(2)	(3)	(4)	(5)	(6)	(7)	(8)	(9)	(10)	(11)	
	2	Meningkatnya kualitas pengelolaan lingkungan hidup	Indeks Kualitas Lingkungan Hidup (IKLH)	0,376 dikali IKA) ditambah (0,405 dikali IKU) ditambah (0,219 x IKL)	%	62,75	62,33	62,50	62,97	63,44	Sekretariat Daerah
	3	Meningkatnya ketahanan daerah dalam menghadapi ancaman bencana yang ada	1. Persentase korban bencana yang dievakuasi dengan menggunakan sarana prasarana tanggap darurat lengkap	Jumlah korban bencana dalam 1 tahun yang dievakuasi dengan menggunakan sarana prasarana tanggap darurat lengkap dalam 1 tahun/ jumlah korban bencana yang seharusnya dievakuasi dengan menggunakan sarana prasarana tanggap darurat skala x 100%	Indeks	100,00	100,00	100,00	100,00	100,00	Sekretariat Daerah
			2. Persentase Luas Genangan Banjir dan Rob	Luas genangan banjir dan rob dibagi luas daerah yang terkena dampak banjir dan rob x 100%	%	6,58	6,09	6,00	5,90	5,85	Sekretariat Daerah

Keterangan : Sekretariat Daerah selaku Perangkat Daerah Koordinator pencapaian Visi-Misi Kepala yang dilaksanakan oleh Perangkat Daerah pengampu urusan

B. Prioritas Rencana Kerja Pembangunan Daerah Tahun 2024

RKPD disusun melalui sinkronisasi kebijakan dengan rencana pembangunan lainnya, salah satunya melalui penelaahan terhadap dokumen perencanaan pembangunan nasional. Penyusunan RKPD mempedomani RKP dan RKPD Provinsi, melalui penyelarasan tema, arah kebijakan, dan prioritas pembangunan nasional dengan prioritas pembangunan Daerah. Sasaran dan Prioritas Pembangunan RKP Tahun 2024 menjadi acuan dokumen perencanaan tahunan Kementerian/Lembaga/Satuan Kerja Perangkat Daerah/Institusi lainnya Selengkapnya dapat dijelaskan sebagai berikut.

1. Sasaran dan Prioritas Rencana Kerja Pemerintah (RKP) Tahun 2024

Rencana Kerja Pemerintah (RKP) Tahun 2024 merupakan dokumen perencanaan pembangunan tahunan yang disusun sebagai penjabaran tahun kelima pelaksanaan Rencana Pembangunan Jangka Menengah Nasional (RPJMN) Tahun 2020–2024. Selain itu penyusunan RKP juga dilakukan dalam rangka memenuhi amanat Undang-Undang (UU) Nomor 25 Tahun 2004 tentang Sistem Perencanaan Pembangunan Nasional (SPPN) dan Peraturan Pemerintah (PP) Nomor 17 Tahun 2017 tentang Sinkronisasi Proses Perencanaan dan Penganggaran Pembangunan Nasional. Rencana Kerja Pemerintah Tahun 2024 memuat arah kebijakan nasional tahunan demi menjaga kesinambungan pembangunan secara terencana dan sistematis yang tanggap akan perubahan.

Secara umum kebijakan RKP 2024 mendukung kebijakan transformasi struktural dalam peningkatan daya saing industri pengembangan hilirisasi industri pertumbuhan industry berkelanjutan, menjaga stabilitas politik agar iklim investasi tetap kondusif, memperhatikan agenda besar 2024 Penyelenggaraan Pemilu serentak dan pembangunan IKN tahap awal serta penguatan alokasi pada prioritas integrasi subsidi integrasi DAK, reuiu baseline, sinkronisasi sistem. Selengkapnya dapat dijelaskan sebagai berikut.

a. Identifikasi isu- isu global, nasional dan lokal Tahun 2024

Beberapa isu-isu strategis global, nasional dan lokal yang akan menjadi prioritas pada tahun rencana di Tahun 2024 antara lain :

Tabel 4.4
Identifikasi Isu- Isu Global, Nasional dan Lokal Tahun 2024

Isu Global	Isu Nasional	Isu Lokal
▪ Stabilitas politik global (perang Ukraina - Rusia)	▪ Efek Resesi global	▪ Bencana dan Daya dukung Lingkungan
▪ Pasokan Pangan dan Energi	▪ Inflasi	▪ Pemantapan Pemulihan Ekonomi
▪ Resesi	▪ Daya Beli	▪ Daya beli
▪ Inflasi	▪ Tahun politik	▪ Pengangguran
▪ Investasi melambat		▪ Pemerataan
▪ Perubahan iklim		▪ Kemiskinan
		▪ Stunting
		▪ Kualitas Sumber Daya Manusia

Sumber : Kementerian PPN/Bappenas

b. Tantangan Pembangunan Nasional Tahun 2024

- 1) *Safe-guarding* penuntasan target prioritas nasional RPJMN 2020-2024;
- 2) Tahun 2024 merupakan tahun politik, agenda Pemilu dan masa transisi; dan
- 3) Tahun 2024 menjadi landasan awal untuk penyusunan RPJMN 2025-2029.

c. Tema, Sasaran dan Arah Kebijakan Rencana Kerja Pemerintah (RKP) Tahun 2024

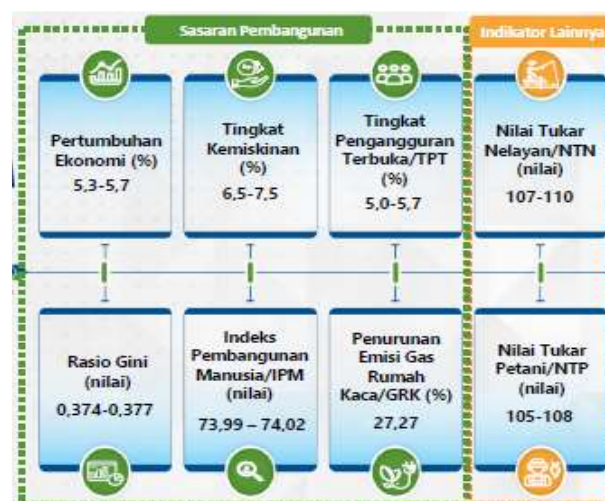
Tema pada Rancangan Rencana Kerja Pemerintah (RKP) tahun 2024 adalah “Mempercepat Transformasi Ekonomi yang Inklusif dan Berkelanjutan ” dengan 8 (delapan) arah kebijakan yang meliputi :

- 1) Pengurangan kemiskinan dan penghapusan kemiskinan ekstrem;
- 2) Peningkatan Kualitas Pelayanan Kesehatan dan Pendidikan;
- 3) Revitalisasi Industri dan Penguatan Riset Terapan;
- 4) Penguatan Daya Saing Usaha;
- 5) Pembangunan Rendah Karbon dan Transisi Energi;
- 6) Percepatan Pembangunan Infrastruktur Dasar dan Konektivitas;
- 7) Percepatan Pembangunan Ibu Kota Nusantara; dan
- 8) Pelaksanaan Pemilu 2024.



Gambar 4.3. Arah Kebijakan RKP 2024

Dalam mendukung pelaksanaan arah kebijakan yang diprioritaskan di tahun 2024, telah ditetapkan beberapa target sasaran pembangunan Tahun 2024 antara lain :



Sumber : Hasil exercise Bappenas Februari; 2023

Gambar 4.4. Target Sasaran Pembangunan RKP 2024

Untuk menjaga kesinambungan RPJMN 2020-2024, RKP 2024 tetap melaksanakan 7 (tujuh) Prioritas Nasional yang meliputi :

- 1) Ketahanan ekonomi untuk pertumbuhan berkualitas dan berkeadilan
- 2) Pengembangan wilayah untuk mengurangi kesenjangan dan menjamin pemerataan
- 3) SDM berkualitas dan berdaya saing

- 4) Revolusi mental dan pembangunan kebudayaan
- 5) Infrastruktur untuk pengembangan ekonomi dan pelayanan dasar
- 6) Lingkungan hidup, ketahanan bencana, dan perubahan iklim
- 7) Stabilitas polhukhankam dan transformasi pelayanan publik

2. Sasaran dan Prioritas Pembangunan Provinsi Jawa Tengah Tahun 2024

a. Kebijakan Umum Perencanaan Pembangunan Daerah Jawa Tengah 2024

Jawa Tengah Tahun 2024 merupakan perencanaan pembangunan daerah tahun pertama dari pelaksanaan Rencana Pembangunan Daerah (RPD) Provinsi Jawa Tengah Tahun 2024 – 2026. Dalam rangka pelaksanaan rangkaian proses penyusunan RKPD Tahun 2024 maka disusun panduan penyusunan RKPD Tahun 2024 yang berisi tentang arah kebijakan dan prioritas pembangunan daerah Provinsi Jawa Tengah tahun 2024, serta penyelenggaraan rangkaian Musrenbang RKPD Tahun 2024 bagi Pemerintah Provinsi dan Pemerintah Kabupaten/Kota.

1) Kebijakan Umum Perencanaan Pembangunan Daerah Tahun 2024

- a) RKPD Tahun 2024 diarahkan pada pencapaian tujuan dan sasaran pembangunan daerah sebagaimana tertuang dalam RPD Tahun 2024-2026. Tujuan pembangunan daerah Provinsi Jawa Tengah adalah **“Jawa Tengah yang Semakin Sejahtera dan Lestari”** yang akan dicapai dengan empat sasaran pembangunan daerah meliputi:
 - (1) meningkatnya perekonomian tangguh yang berdaya saing, dan berkelanjutan;
 - (2) meningkatnya kualitas sumber daya manusia yang berdaya saing, berkarakter dan adaptif;
 - (3) meningkatnya ketahanan sumber daya alam dan lingkungan hidup; dan
 - (4) terwujudnya tata kelola pemerintahan yang dinamis.
- b) RKPD Tahun 2024 disusun dengan memperhatikan hasil evaluasi capaian kinerja RKPD Tahun 2022, isu-isu strategis yang berkembang, kebijakan nasional di daerah yang meliputi kebijakan program strategis nasional, amanat pembangunan global/nasional/regional, regulasi yang berlaku, dan dinamika agenda pembangunan nasional lainnya. Selain itu kebijakan pembangunan daerah tahun 2024 juga memperhatikan keberlanjutan dari kebijakan pembangunan dan capaian RPJMD Tahun 2018 – 2023 dan RKPD Tahun 2023;
- c) Rencana pembangunan daerah tahun 2024 diselaraskan dengan berbagai kebijakan nasional diantaranya Peraturan Pemerintah Nomor 2 Tahun 2018 tentang Standar Pelayanan Minimal (SPM), Peraturan Presiden Nomor 39 Tahun 2019 tentang Satu Data Indonesia, Peraturan Presiden Nomor 79 Tahun 2019 tentang Percepatan Pembangunan Ekonomi Kawasan Kendal - Semarang - Salatiga Demak Grobogan, Kawasan Purworejo - Wonosobo - Magelang - Temanggung, dan Kawasan Brebes Tegal – Pemalang, Peraturan Presiden Nomor 18 Tahun 2020 tentang RPJMN Tahun 2020-2024, Peraturan Presiden Nomor 109 Tahun 2020 tentang Perubahan Ketiga Atas Peraturan Presiden Nomor 3 Tahun 2016 tentang Percepatan Pelaksanaan Proyek Strategis Nasional, Peraturan Presiden Nomor 72 Tahun 2021 tentang Percepatan Penurunan Stunting , Peraturan Presiden Nomor 111 Tahun 2022 tentang Pelaksanaan Tujuan Pembangunan Berkelanjutan/Sustainable Development Goals (TPB/SDG's), serta Instruksi Presiden Nomor 4 Tahun 2022 tentang Percepatan Penghapusan Kemiskinan Ekstrem;
- d) Penyusunan rencana pembangunan daerah tahun 2024 juga memperhatikan dokumen perencanaan pembangunan tematik di tingkat daerah;

- e) RKPD Tahun 2024 juga disusun dalam upaya meningkatkan dukungan konvergensi dan percepatan perwujudan kebijakan nasional tahun 2024 terutama pada:
- (1) **penurunan stunting menjadi 14 persen** dengan peningkatan cakupan kualitas pengukuran dan pencatatan status gizi masyarakat, optimalisasi peran Tim Percepatan Penurunan Stunting (TPPS) secara berjenjang hingga tingkat desa/kelurahan dengan keterpaduan para pelaku dalam memastikan sasaran menerima manfaat program/kegiatan percepatan penurunan stunting;
 - (2) **penghapusan kemiskinan ekstrem menjadi 0 persen** dengan menyinergikan upaya program, kegiatan, dan alokasi anggaran untuk penghapusan kemiskinan ekstrem, termasuk pemutakhiran data penerima manfaat by name by address;
 - (3) pengendalian inflasi daerah dengan menjaga keterjangkauan harga, ketersediaan pasokan, kelancaran distribusi, komunikasi efektif, dan menjaga daya beli masyarakat;
 - (4) implementasi Satu Data Indonesia (SDI) dengan melakukan penyelarasan SDI (tahap perencanaan, pengumpulan, pemeriksaan, penyebarluasan) secara terpadu sesuai prinsip-prinsip SDI;
 - (5) implementasi Desa Anti Korupsi dengan memperbanyak jumlah desa anti korupsi dan memantapkan implementasinya
- f) Penyusunan kebijakan dan program/kegiatan pembangunan daerah dilakukan dengan memperhatikan masukan pentahelix pemangku kepentingan pembangunan, arahan Gubernur/Wakil Gubernur, masukan reses dan aspirasi DPRD, serta usulan masyarakat Jawa Tengah;
- g) Perencanaan pembangunan daerah dilakukan secara transparan, responsif, efisien, efektif, terukur, akuntabel, berorientasi pada hasil (outcome), terpadu lintas sektor, inovatif, kreatif, berbasis risiko (riskbased planning), dan berbasis pada riset (researchbased planning), dengan pendekatan money follow programme dan programme follow result , dan berprinsip pada pembangunan yang berkelanjutan;
- h) Pengembangan potensi sumber pendanaan baru dengan mengembangkan pendanaan kreatif diantaranya memaksimalkan skema Kerjasama Pemerintah dan Badan Usaha, penguatan kerjasama antar wilayah serta antar Pemerintah Provinsi dan Kabupaten/Kota, peningkatan peran swasta melalui kegiatan Tanggung Jawab Sosial Lingkungan Perusahaan (Corporate Social Responsibility /CSR), peningkatan peran filantropi, dan kerjasama dengan lembaga pengelola dana keagamaan, lingkungan hidup, dan/atau lainnya dalam kegiatan pembangunan;
- i) Bagi kabupaten/kota yang periode perencanaan pembangunan jangka menengahnya berakhir di tahun 2023, penyusunan RKPD Tahun 2024 berpedoman pada kebijakan yang tertuang dalam RPD Kabupaten/Kota Tahun 2024-2026, memperhatikan arah kebijakan pembangunan nasional dan provinsi, isu-isu strategis daerah, serta hasil evaluasi capaian indikator kinerja pembangunan daerah kabupaten/kota dalam RPJMD periode sebelumnya.

2) Isu Strategis dan Prioritas Pembangunan Daerah Jawa Tengah Tahun 2024

a) Isu Strategis Pembangunan Daerah

Isu strategis pembangunan daerah Jawa Tengah tahun 2024 yang masih menjadi perhatian utama adalah berkaitan dengan tingkat kesejahteraan masyarakat yaitu salah satunya adalah isu kemiskinan. Tahun

2022, angka kemiskinan di Jawa Tengah sebesar 10,93 persen, menurun 0,86 poin jika dibandingkan dengan tahun 2021 yang sebesar 11,79 persen, namun masih lebih tinggi dibandingkan dengan angka kemiskinan nasional (9,54 persen). Isu lainnya adalah masih rendahnya pendapatan per kapita yang di tahun 2021 sebesar 38,67 juta rupiah, meningkat dari tahun 2020 (38,60 juta rupiah), namun masih lebih rendah dibandingkan nasional (61,96 juta rupiah). Selain itu, ketimpangan pendapatan juga masih menjadi permasalahan yang ditunjukkan dari Rasio Gini yang di tahun 2022 periode bulan Maret sebesar 0,374 meningkat dibandingkan periode September 2021 yang sebesar 0,368. Isu tersebut berkaitan dengan isu strategis lainnya yang masih menjadi perhatian dalam pembangunan daerah Jawa Tengah di tahun 2024. Isu strategis tersebut sebagai berikut.

(1) Perekonomian Tangguh yang Berdaya Saing dan Berkelanjutan

Secara kumulatif, ekonomi Jawa Tengah sampai dengan triwulan III tahun 2022 tumbuh positif sebesar 5,36 persen (c to c), lebih baik dibandingkan triwulan III tahun 2021 yang sebesar 2,63 persen (c to c). Namun tantangan ekonomi ke depan masih dihadapkan pada dampak perang Rusia dan Ukraina yang mengakibatkan krisis pangan dan energi, serta meningkatnya suku bunga Bank Sentral Amerika Serikat TheFed dikarenakan inflasi yang tinggi. Hal ini berdampak pada perekonomian Indonesia maupun Jawa Tengah yaitu potensi menurunnya ekspor karena melemahnya permintaan global, serta turunnya nilai tukar rupiah yang berakibat pada meningkatnya harga impor bahan baku industri.

Perekonomian di Jawa Tengah didukung oleh sektor-sektor unggulan seperti industri pengolahan, pertanian dalam arti luas, Usaha Mikro Kecil dan Menengah (UMKM), dan pariwisata. Dilihat dari lapangan usaha penyumbang terbesar PDRB secara berurutan pada triwulan III tahun 2022 adalah Industri Pengolahan sebesar 33,94 persen, diikuti oleh Pertanian, Kehutanan, dan Perikanan sebesar 13,97 persen, serta Perdagangan Besar dan Eceran, Reparasi Mobil dan Sepeda Motor sebesar 13,54 persen. Selain didukung sektor unggulan, perekonomian Jawa Tengah juga didukung dengan investasi, konsumsi masyarakat, ekspor dan pengelolaan keuangan daerah.

Kondisi perekonomian daerah berpengaruh terhadap kondisi ketenagakerjaan di Jawa Tengah yang ditunjukkan dari Tingkat Pengangguran Terbuka (TPT) pada periode Agustus 2022 sebesar 5,57 persen menurun 0,38 persen poin dibandingkan periode Agustus 2021 yang sebesar 5,95 persen. Pengaruh lainnya adalah pada Nilai Tukar Petani/NTP Jawa Tengah yang di bulan November 2022 sebesar 105,26 tertinggi di Pulau Jawa namun menurun 0,38 persen dibandingkan dengan bulan Oktober 2022 yang sebesar 105,66.

Tantangan yang dihadapi selanjutnya adalah bagaimana mendorong upaya menuju pembangunan ekonomi yang semakin inklusif dengan memperhatikan laju pertumbuhan sekaligus menjaga keberlanjutannya untuk menciptakan dan memperluas kesempatan ekonomi, serta memastikan akses yang lebih luas bagi semua lapisan masyarakat. Selain itu tuntutan akan pembangunan ekonomi yang memperhatikan keberlanjutan lingkungan hidup (ekonomi hijau) menjadi tantangan tersendiri dalam pembangunan kedepan.

Infrastruktur sebagai akses distribusi barang dan jasa, penyediaan akses berupa prasarana jalan dan jembatan yang dilengkapi dengan transportasi publik, jaringan komunikasi, dan jaringan energi menjadi

penting untuk mendukung perekonomian yang inklusif dan berdaya saing. Selain itu, pembangunan infrastruktur diperlukan untuk meningkatkan keserasian pembangunan antar wilayah sesuai dengan arah kebijakan 8 (delapan) wilayah pengembangan di Provinsi Jawa Tengah berdasarkan RTRW.

(2) Sumber Daya Manusia (SDM) yang berdaya saing, berkarakter dan Adaptif

Pembangunan SDM dihadapkan pada tantangan seperti megatrend global, era disrupsi, dan globalisasi, serta upaya pemulihan dalam tatanan baru (new normal). Pembangunan SDM Jawa Tengah kedepan dihadapkan pada tantangan daya saing yang semakin meningkat, yang digambarkan dari kondisi pencapaian Indeks Pembangunan Manusia (IPM) Jawa Tengah di tahun 2022 sebesar 72,79 dan masih berada di bawah IPM Nasional. Hal itu dikarenakan jumlah penduduk Jawa Tengah yang semakin meningkat sebanyak empat juta jiwa dalam satu dekade, berpotensi memunculkan berbagai persoalan pembangunan seperti kemiskinan, pengangguran, kriminalitas, ketersediaan pangan, dan degradasi lingkungan.

Pembangunan SDM berkualitas berkaitan erat dengan ketersediaan layanan kesehatan berkualitas yang menjangkau seluruh kelompok masyarakat, deteksi dini penyakit menular dan tidak menular yang diperkuat dengan pembudayaan gerakan masyarakat untuk hidup sehat dan bugar, mobilisasi pembiayaan sektor non-pemerintah dalam penyediaan layanan kesehatan, dan beban ganda permasalahan gizi (kelebihan dan kekurangan gizi), serta akses, mutu, relevansi serta partisipasi pendidikan masih menjadi persoalan penting dalam bidang pendidikan. Transisi demografi dari struktur penduduk usia produktif menuju penduduk usia tua juga memerlukan penyediaan layanan dan perlindungan bagi penduduk lanjut usia untuk menjaga kualitas hidup penduduk lanjut usia.

Selain itu tantangan dalam pembangunan SDM adalah menciptakan SDM berkarakter. Kecenderungan menurunnya nilai-nilai budaya dan kearifan local ditandai dengan menurunnya Indeks Pembangunan Kebudayaan (IPK) dari 59,12 di tahun 2020 menjadi 55,24 di tahun 2021. Tantangan era disrupsi, globalisasi, dan transformasi digital yang terjadi saat ini menuntut SDM Jawa Tengah agar lebih adaptif tanpa meninggalkan jatidiri sebagai masyarakat Jawa Tengah yang berbudaya berbasis kearifan lokal. Salah satu pendekatan penting dalam pembentukan SDM berkarakter adalah pendekatan keluarga. Kinerja pembangunan keluarga di Jawa tengah ditunjukkan dengan Indeks Pembangunan Keluarga (iBangga) yang menunjukkan kecenderungan turun dari 58,00 pada 2020 menjadi 56,10 pada 2021. Adapun Indeks Pembangunan Gender Jawa Tengah menunjukkan kecenderungan yang semakin meningkat dari 91,94 pada 2017 menjadi 92,48 pada 2021, tetapi masih terjadi ketimpangan pada komponen harapan lama sekolah laki-laki, rata-rata lama sekolah perempuan, angka harapan hidup laki-laki, serta pengeluaran per kapita perempuan. Selain itu, rasio kekerasan terhadap perempuan dan anak juga menunjukkan kecenderungan meningkat dari 8,51 pada 2017 menjadi 8,97 pada 2021, serta angka pernikahan usia anak masih tinggi yaitu 13.595 perkawinan.

(3) Ketahanan Sumber Daya Alam dan Lingkungan Hidup

Seiring dengan pertumbuhan jumlah penduduk, kebutuhan akan sumber daya alam juga semakin meningkat. Namun disisi lain sumber daya alam yang dimiliki potensinya semakin terbatas, serta daya dukung daya tampung lingkungan hidup juga semakin menurun. Tekanan lingkungan hidup di Jawa Tengah ditunjukkan dari indikator Indeks Kualitas Lingkungan Hidup (IKLH) yang di tahun 2021 sebesar 67,48, masuk dalam kategori sedang. Disisi lain, perubahan iklim juga sudah berdampak di Jawa Tengah sehingga diperlukan upaya adaptasi dan mitigasi perubahan iklim utamanya pada lokasi prioritas kerentanan ketahanan iklim. Selain tekanan lingkungan akibat pertumbuhan jumlah penduduk, Jawa Tengah juga menghadapi risiko bencana tingkat sedang hingga tinggi meskipun hasil pengukuran Indeks Risiko Bencana Jawa Tengah menunjukkan kecenderungan tingkat risiko yang terus turun dari 157,73 pada tahun 2015 menjadi 125,73 pada tahun 2021.

(4) Tata kelola pemerintahan yang dinamis

Kinerja tata kelola pemerintahan di Jawa Tengah digambarkan dengan membaiknya Indeks Reformasi Birokrasi, yang pada tahun 2021 sebesar 78,79 meningkat dibandingkan tahun 2020 yang sebesar 77,05. Namun demikian, tantangan ke depan adalah bagaimana birokrasi dapat menjadi katalisator dalam akselerasi pencapaian kinerja pembangunan daerah. Reformasi birokrasi tidak hanya fokus pada persoalan administrasi, namun harus dapat berorientasi pada hasil atau dampak pembangunan daerah terutama penanggulangan kemiskinan, pengangguran, pertumbuhan ekonomi, peningkatan kualitas sumber daya manusia, dan kualitas lingkungan hidup yang memadai.

Perubahan paradigma reformasi birokrasi tersebut menuntut adanya perbaikan tata kelola pemerintahan yang lebih adaptif dengan memperkuat kapasitas dan kemampuan pola pikir sumber daya aparatur, yang secara simultan menuntut adanya proses adaptasi pada sistem dan pola kerja terutama pada proses bisnis pemerintahan meliputi perbaikan manajemen organisasi berbasis risiko, riset, dan inovasi (perencanaan, penganggaran, pelaksanaan, pengendalian, dan pengawasan), digitalisasi pemerintahan, dan penguatan pelayanan publik. Selain itu, tantangan lainnya adalah bagaimana menciptakan tata kelola pemerintahan yang semakin kolaboratif dengan memperluas jejaring dan sinergi kerjasama baik antar pemerintah maupun antara pemerintah dan lembaga non pemerintah.

b) Prioritas Pembangunan Daerah Tahun 2024

Pembangunan daerah Provinsi Jawa Tengah tahun 2024 diarahkan pada tema **“Peningkatan perekonomian daerah yang berdaya saing dan merata, didukung dengan sumber daya manusia yang berkualitas”**, yang dijabarkan dalam prioritas daerah tahun 2024.

- (1) Prioritas pembangunan daerah memperhatikan Agenda Pembangunan Nasional yang menjadi **Prioritas Pembangunan Nasional** meliputi:
 - (a) Memperkuat ketahanan ekonomi untuk pertumbuhan yang berkualitas dan berkeadilan;
 - (b) Mengembangkan wilayah untuk mengurangi kesenjangan dan menjamin pemerataan;
 - (c) Meningkatkan Sumber Daya Manusia yang berkualitas dan berdaya saing;

- (d) Revolusi Mental dan Pembangunan Kebudayaan;
 - (e) Memperkuat infrastruktur untuk mendukung pengembangan ekonomi dan pelayanan dasar;
 - (f) Membangun lingkungan hidup, meningkatkan ketahanan bencana, dan perubahan iklim;
 - (g) Memperkuat stabilitas Polhukhankam dan transformasi pelayanan publik.
- (2) **Prioritas dan Fokus Pembangunan Daerah Provinsi Jawa Tengah Tahun 2024 diarahkan pada:**
- (a) **Peningkatan kapasitas perekonomian yang berdaya saing dan merata berbasis sektor unggulan didukung dengan pengendalian inflasi yang lebih optimal dan infratraktur yang merata dan berkualitas, dengan fokus pada:**
- (1) Memperkuat pertumbuhan ekonomi dengan meningkatkan pertumbuhan dan kontribusi sektor-sektor unggulan Jawa Tengah, mendorong pertumbuhan penanaman modal, meningkatkan rasio kemandirian fiskal dengan memberbesar rasio pendapatan asli daerah, didukung dengan perbaikan pengelolaan keuangan daerah dan aset, serta menjaga kondusivitas wilayah, melalui:
 - (a) Peningkatan produksi dan produktivitas sektor industri pengolahan, perdagangan, dan pariwisata, serta meningkatkan daya saing dan kelembagaan koperasi dan UMKM;
 - (b) Peningkatan produksi dan produktivitas sektor pertanian, perkebunan, peternakan, pangan, kelautan dan perikanan, berbasis korporasi;
 - (c) Peningkatan produktivitas pertambangan yang berwawasan lingkungan;
 - (d) Peningkatan iklim penanaman modal berbasis sektor unggulan, pengembangan industri berbasis green investment, pengembangan Kawasan Industri/Kawasan Peruntukan Industri (KI/KPI), pemetaan potensi sumberdaya pendukung industri berbasis wilayah, penguatan rantai pasok sektor unggulan, pemenuhan infrastruktur keras dan lunak yang memadai, serta pemberian kemudahan dan insentif penanaman modal di daerah;
 - (e) Optimalisasi sumber-sumber dan potensi pendapatan daerah, peningkatan pengelolaan keuangan daerah, serta optimalisasi sumber pembiayaan alternatif;
 - (f) Peningkatan ketenteraman dan ketertiban wilayah dalam rangka menjaga kondusivitas wilayah;
 - (2) Meningkatkan pemerataan ekonomi dengan penciptaan akses ekonomi produktif dan perluasan lapangan kerja, pemerataan akses pelayanan dasar bagi penduduk miskin, serta peningkatan konektivitas wilayah dan infrastruktur dasar melalui:
 - (a) Peningkatan pelayanan perijinan, akses permodalan, subsidi bunga, jaminan usaha, dan akses pasar bagi pelaku rintisan usaha (ultra mikro), serta penciptaan lapangan kerja yang layak;

- (b) Peningkatan rumah layak huni, peningkatan kualitas kawasan permukiman, fasilitasi SPAM kabupaten/kota, pembangunan SPAM desa, dan fasilitasi pengelolaan air limbah domestik kabupaten/kota;
 - (c) Pemenuhan kebutuhan layanan Pemerlu Pelayanan Kesejahteraan Sosial (PPKS), pemenuhan secara bertahap kebutuhan SDM pekerja sosial, rehabilitasi sarana prasarana panti, peningkatan kemandirian penerima manfaat dalam panti, peningkatan ketepatan sasaran penyelenggaraan perlindungan sosial, peningkatan dukungan kabupaten/kota untuk penyelenggaraan peningkatan pendapatan kelompok fakir miskin, dan peningkatan kapasitas petugas Puskesmas;
 - (d) Peningkatan aksesibilitas dan keselamatan distribusi barang, jasa, dan penumpang, serta keterhubungan antar daerah dan kewilayahan;
- (3) Meningkatkan upaya pengendalian inflasi daerah melalui penguatan kapasitas kelembagaan Tim Pengendali Inflasi Daerah (TPID) dengan koordinasi lintas sektor, menjaga kestabilan harga kebutuhan pokok masyarakat, serta meningkatkan keterjangkauan akses pangan beragam dan berkualitas;
 - (4) Meningkatkan daya saing tenaga kerja melalui peningkatan produktivitas tenaga kerja di perusahaan dan calon tenaga kerja, kompetensi tenaga kerja dengan pemagangan sesuai dunia usaha dan dunia industri (DUDI), pemberdayaan angkatan kerja, penempatan tenaga kerja, dan peningkatan kualitas tenaga kerja melalui pelatihan calon tenaga kerja dan instruktur, serta kompensasi;
 - (5) Meningkatkan kesejahteraan pelaku usaha pertanian melalui penguatan database petani dan peningkatan kompetensi dan ketrampilan, peningkatan kapasitas usaha, perlindungan, dan akses pemasaran;
- (b) **Peningkatan kualitas sumber daya manusia yang lebih pintar, sehat, bugar, dan adaptif secara inklusif dan merata, dengan fokus pada:**
- (1) Meningkatkan kualitas pendidikan masyarakat yang inklusif dan merata melalui perluasan akses layanan pendidikan berbasis pada identifikasi pemetaan kebutuhan dan pendataan yang akurat, serta cakupan pembiayaan pendidikan terutama bagi siswa miskin, Anak Tidak Sekolah (ATS), serta disabilitas/anak berkebutuhan khusus; peningkatan tata kelola pendidikan didukung dengan penguatan koordinasi secara lintas stakeholder, serta optimalisasi peran fungsi instansi/lembaga/satuan pendidikan dan masyarakat; peningkatan kualitas kebijakan melalui penguatan kerangka regulasi berorientasi pada akses mutu dan relevansi pendidikan yang berpihak pada kelompok rentan termasuk ATS;
 - (2) Meningkatkan pemerataan akses pelayanan kesehatan dengan pemenuhan sarana prasarana, pemenuhan jumlah dan distribusi SDM kesehatan secara bertahap, penyusunan kebijakan, perbaikan baseline data, pemenuhan SOP; pemberdayaan masyarakat dalam penanganan permasalahan kesehatan;

- penguatan implementasi digitalisasi layanan di faskes primer dan rujukan yang terhubung dengan sistem layanan provinsi; identifikasi kebutuhan peningkatan kapasitas SDM kesehatan; peningkatan dukungan kabupaten/kota dalam upaya pencegahan dan pengendalian penyakit menular khususnya malaria dan DBD, penyakit tidak menular khususnya jantung dan stroke, masalah kesehatan jiwa serta KLB/Krisis kesehatan; pemetaan kapasitas fasyankes dalam pemberian layanan prioritas untuk perluasan cakupan kesehatan semesta; revitalisasi pelaksanaan pemanfaatan pekarangan untuk pemenuhan gizi keluarga; serta pendampingan keluarga dalam penyediaan dan pengolahan pangan bergizi dan berkualitas;
- (3) Meningkatkan kesadaran dan peningkatan literasi masyarakat untuk hidup buger, penyediaan ruang terbuka publik ramah aktivitas olahraga, serta pemetaan potensi atlet;
 - (4) Meningkatkan dan memperluas akses layanan literasi dengan pemetaan dan pendataan yang valid;
 - (5) Meningkatkan jiwa kepemimpinan, kepeloporan, serta pemberdayaan pemuda;
 - (6) Meningkatkan nilai-nilai budaya masyarakat melalui pemeliharaan nilai agama dan kearifan lokal, peningkatan ketersediaan data dan informasi kebudayaan yang akurat, peningkatan tata kelola kebudayaan, serta penguatan koordinasi, fasilitasi dengan kabupaten/kota, dan sinergi dengan pemerintah pusat;
 - (7) Meningkatkan pembangunan berbasis gender melalui peningkatan kontribusi perempuan dalam pengambilan keputusan di berbagai aspek dengan didukung ketersediaan data pilah gender;
 - (8) Meningkatkan ketahanan keluarga dengan penurunan kekerasan berbasis gender, serta meningkatkan pemenuhan hak anak dan perlindungan terhadap anak melalui fasilitasi pembentukan UPTD Perlindungan Perempuan dan Anak (PPA) kabupaten/kota, penguatan jejaring penyelenggaraan pelayanan terpadu milik provinsi, peningkatan pemahaman aparat mengenai penanganan restoratif bagi pelaku dan korban kekerasan berbasis gender, pendidikan anti kekerasan sejak usia dini, pencegahan perkawinan anak melalui intervensi lintas sektor, peningkatan kualitas penyelenggaraan Kabupaten/Kota Layak Anak (KLA), serta peningkatan cakupan kepemilikan dokumen administrasi kependudukan dan pencatatan sipil;
- (c) **Peningkatan pengelolaan sumber daya alam dan lingkungan hidup dalam rangka mengoptimalkan daya dukung dan daya tampung, dengan fokus pada:**
- (1) Meningkatkan pengelolaan sumber daya alam dan kualitas lingkungan hidup dalam rangka mendukung upaya adaptasi dan mitigasi perubahan iklim melalui peningkatan pemantauan terhadap badan air dan kualitas udara ambient, penyediaan sarana prasarana pengolahan limbah dan persampahan (TPST Regional, TPS 3R, IPAL Komunal), peningkatan pengawasan terhadap sumber pencemar air dan udara, peningkatan konservasi dan rehabilitasi hutan lahan berbasis masyarakat,

peningkatan edukasi masyarakat tentang pengelolaan lingkungan, serta pemanfaatan sumber daya alam secara berkelanjutan, peningkatan upaya adaptasi perubahan iklim pada lokasi super prioritas kerentanan iklim, penguatan sinergi implementasi pembangunan rendah karbon, dan penyusunan perencanaan tata ruang, serta optimalisasi pemanfaatan dan pengendalian pemanfaatan ruang;

- (2) Meningkatkan ketahanan energi untuk mewujudkan transisi energi yang terjangkau dan inklusif melalui pengembangan energi berkelanjutan, perluasan akses untuk masyarakat terhadap listrik dan energi, serta edukasi masyarakat tentang pemanfaatan energi alternatif;
 - (3) Meningkatkan ketahanan sumber daya air melalui pemanfaatan sumber daya air dan pengendalian sumber daya air secara berkelanjutan, peningkatan konservasi air tanah melalui pengawasan dan pengendalian pemanfaatan air tanah mengacu pada peta zona konservasi cekungan air tanah (CAT) Jawa Tengah, serta pembangunan sarana prasarana konservasi air tanah, pengembangan SPAM Regional, serta pengurangan luasan genangan banjir, penanganan rob, dan degradasi pesisir;
 - (4) Menurunkan risiko bencana melalui penyediaan kebijakan penanggulangan bencana dan dokumen perencanaan penanggulangan bencana di provinsi dan kabupaten/kota, peningkatan kapasitas SDM dalam penanggulangan bencana, perluasan kemitraan untuk mobilisasi sumber daya penanggulangan bencana, peningkatan dukungan kabupaten/kota untuk penyediaan sumber literasi kebencanaan, sistem peringatan dini/Early Warning System (EWS), pembentukan desa/kelurahan tangguh bencana, serta satuan pendidikan aman bencana (SPAB), pemberdayaan masyarakat dalam penyelenggaraan penanggulangan bencana yang inklusif, peningkatan kesiapan klaster penanggulangan bencana provinsi dan kabupaten/kota, penyusunan kebijakan mekanisme transfer risiko dalam pengurangan kerugian akibat bencana, penyusunan kebijakan perlindungan sosial adaptif, serta penguatan kebijakan pengendalian penduduk utamanya di wilayah risiko bencana tinggi;
- (d) **Perbaiki tata kelola pemerintahan yang adaptif dan kolaboratif, dengan fokus pada:**
- (1) Mewujudkan birokrasi yang adaptif termasuk didalamnya penyempurnaan peta proses bisnis pemerintahan berbasis teknologi informasi, evaluasi struktur organisasi berdasarkan peta proses bisnis, pengembangan kompetensi dan kinerja ASN, penataan ASN sesuai dengan kebutuhan organisasi, memetakan kesejangan kompetensi dan kinerja, penyelenggaraan pengembangan kompetensi tematik, serta penguatan manajemen organisasi berbasis risiko dan riset didukung dengan penyediaan data pembangunan berbasis IT;
 - (2) Mewujudkan pemerintahan yang kolaboratif melalui perluasan jejaring dan kerjasama antar pemerintah, dan pemerintah dengan lembaga nonpemerintah.

3) Indikator Kinerja Utama (IKU) Daerah Jawa Tengah Tahun 2024

Pencapaian tujuan dan sasaran pembangunan daerah Jawa Tengah tahun 2024 diukur dengan 14 Indikator Kinerja Utama yang proyeksi awalnya sebagai berikut:

- (a) PDRB per kapita sebesar 40,93 juta rupiah;
- (b) Angka Kemiskinan sebesar 9,44 – 8,52 persen;
- (c) Rasio Gini sebesar 0,372;
- (d) Pertumbuhan Ekonomi 4,70 – 5,50 persen;
- (e) Inflasi pada angka 3 ± 1 persen;
- (f) Tingkat Pengangguran Terbuka sebesar 5,44 – 4,94 persen;
- (g) Nilai Tukar Petani sebesar 105,45;
- (h) Indeks Pembangunan Manusia sebesar 73,43;
- (i) Indeks Pembangunan Kebudayaan sebesar 57,56;
- (j) Indeks Pembangunan Gender sebesar 92,68;
- (k) Indeks Pembangunan Keluarga sebesar 58,20;
- (l) Indeks Kualitas Lingkungan Hidup sebesar 66,28;
- (m) Indeks Risiko Bencana turun 4 persen; dan
- (n) Indeks Reformasi Birokrasi sebesar 82,00.

3. Sasaran dan Prioritas Pembangunan Kabupaten Pekalongan Tahun 2024

a. Tema RKPD Tahun 2024

RKPD disusun melalui sinkronisasi kebijakan dengan rencana pembangunan lainnya, salah satunya melalui penelaahan terhadap dokumen perencanaan pembangunan nasional. Penyusunan RKPD mempedomani RKP, RKPD Provinsi, melalui penyelarasan tema, arah kebijakan, dan prioritas pembangunan nasional dengan prioritas pembangunan Daerah

Prioritas pembangunan Kabupaten Pekalongan Tahun 2024 diimplementasikan melalui langkah-langkah, sasaran, strategi, arah kebijakan, dan program prioritas yang dilaksanakan oleh seluruh stakeholder pembangunan Kabupaten Pekalongan. Strategi dan arah kebijakan RKPD Kabupaten Pekalongan Tahun 2024 merupakan bagian yang tidak terpisahkan dari strategi dan arah kebijakan RPJMD Kabupaten Pekalongan Tahun 2021-2026.

Arah kebijakan pada tahun 2024 ditujukan untuk “**PENINGKATAN KAPASITAS SDM BERDAYA SAING DAN REFORMASI BIROKRASI**”. Percepatan implementasi reformasi birokrasi secara menyeluruh hingga menjangkau unit kerja terkecil agar lebih responsif dan adaptif terhadap perubahan dan dampak pasca pandemi COVID-19 didukung dengan penguatan kapasitas SDM. Pada tahun 2024 juga masih melaksanakan penguatan infrastruktur.

b. Prioritas dan Sasaran Pembangunan Tahun 2024

Adapun untuk mencapai sasaran prioritas daerah tahun ketiga (Tahun 2024) pembangunan Kabupaten Pekalongan dilakukan melalui **10 (sepuluh)** prioritas pembangunan yang diuraikan sebagai berikut :

- 1) **Penurunan kemiskinan pasca pandemi dengan fokus pada menghubungkan pada jejaring pemasaran produk/jasa yang dihasilkan oleh rumah tangga miskin dengan sasaran :**
 - a) Perlindungan, pemberdayaan dan pembinaan penyandang masalah kesejahteraan sosial, melalui :
 - Peningkatan kapasitas kelembagaan kesejahteraan sosial;
 - Pengembangan dan peningkatan kualitas prasarana dan sarana pelayanan sosial;

- Pembinaan dan peningkatan akses PMKS terhadap pelayanan kesejahteraan sosial;
 - Pelayanan dan rehabilitasi sosial; dan
 - Fasilitasi bantuan dan jaminan sosial bagi PMKS.
- b) Peningkatan kesempatan kerja, produktivitas tenaga kerja dan kesempatan berusaha, melalui :
- Fasilitasi peningkatan kapasitas pelayanan lembaga ketenagakerjaan;
 - Fasilitasi pembinaan, pendidikan dan pelatihan ketenagakerjaan;
 - Fasilitasi kerjasama ketenagakerjaan dengan dunia usaha;
 - Fasilitasi penyelesaian perselisihan hubungan industrial; dan
 - Fasilitasi penumbuhan kewirausahaan.
- 2) **Penguatan budaya gotong royong pemerintah, masyarakat, dunia usaha menyelesaikan permasalahan produktivitas kelompok rentan, dengan sasaran :**
- a) Pengembangan dan peningkatan kapasitas UMKM dan koperasi, melalui :
- Pembinaan keterampilan dan keahlian SDM
 - Pembinaan manajemen usaha;
 - Fasilitasi modal usaha;
 - Fasilitasi aksesibilitas pasar;
 - Fasilitasi kemitraan usaha antara usaha besar dengan UMKM Koperasi; dan
 - Pembinaan, pengembangan dan pendayagunaan teknologi tepat guna dalam pengembangan produk.
- b) Optimalisasi produk pertanian, perkebunan, kehutanan dan kelautan, melalui : pembinaan keterampilan dan keahlian SDM pertanian, perkebunan, kehutanan dan kelautan;
- c) Diversifikasi, peningkatan kualitas dan pengembangan pasar produk agribisnis pertanian, perkebunan, kehutanan dan kelautan, melalui :
- Pembinaan manajemen usaha;
 - Fasilitasi modal usaha;
 - Fasilitasi aksesibilitas pasar;
 - Fasilitasi kerjasama perdagangan; dan
 - Pembinaan, pengembangan dan pendayagunaan teknologi tepat guna dalam pengembangan produk pertanian, perkebunan, kehutanan dan kelautan
- d) Optimalisasi produktivitas dan pasar produk industri berbasis sumberdaya lokal, melalui : optimalisasi dan pengembangan industri pengolahan berbasis sumberdaya lokal yang ramah lingkungan
- e) Pengembangan produk dan perluasan pasar industri kreatif dan industri strategis yang berorientasi ekspor, melalui :
- Fasilitasi aksesibilitas pasar;
 - Fasilitasi kemitraan usaha antara pelaku industri besar dengan pelaku industri kecil dan menengah; dan
 - Pengembangan dan peningkatan kualitas produk industri kecil dan menengah yang mendukung produk utama industri besar.
- f) Diversifikasi produk dan peningkatan kualitas produk perdagangan yang berorientasi pasar, melalui :
- Fasilitasi kerjasama perdagangan;
 - Fasilitasi kemitraan usaha antara pelaku usaha perdagangan besar (modern) dengan pelaku usaha perdagangan kecil dan menengah (tradisional); dan

- Pengembangan dan peningkatan kualitas produk perdagangan yang berorientasi pasar.
- g) Diversifikasi produk wisata dan peningkatan kualitas pelayanan jasa pariwisata, melalui :
 - Pembinaan keterampilan dan keahlian SDM pariwisata;
 - Fasilitasi promosi, pemasaran dan kerjasama pariwisata;
 - Penataan dan pengembangan destinasi pariwisata;
 - Pengembangan dan peningkatan sarana prasarana pariwisata; dan
 - Fasilitasi kemitraan sinergis antara pelaku usaha pariwisata.
- 3) **Peningkatan ketersediaan layanan pendidikan yang inklusif, berkualitas dan berbudaya unggul untuk semua sepanjang hayat, peningkatan kompetensi pendidik dan tenaga kependidikan untuk mendukung peningkatan kualitas pendidikan, dengan sasaran :**
 - a) Peningkatan akses masyarakat terhadap pelayanan pendidikan yang bermutu dan terjangkau, melalui :
 - Pengembangan dan peningkatan sarana dan prasarana pendidikan;
 - Peningkatan mutu pendidikan, tenaga pendidik dan manajemen kependidikan;
 - Fasilitasi subsidi pembiayaan penyelenggaraan pendidikan;
 - Fasilitasi dan pemberdayaan kapasitas lembaga pendidikan swasta;
 - Pembinaan dan fasilitasi minat dan budaya baca masyarakat; dan
 - Pelayanan pendidikan gratis bagi masyarakat miskin.
 - b) Peningkatan penerapan pendidikan yang berwawasan Iptek dan berorientasi terhadap kebutuhan dunia usaha, melalui :
 - Fasilitasi pengembangan pendidikan kejuruan dan kewirausahaan; dan
 - Fasilitasi Pengembangan kerjasama pendidikan dengan dunia usaha.
- 4) **Pelayanan kesehatan unggul, peningkatan sarana prasarana rumah sakit dan puskesmas, habituasi masyarakat berbudaya sehat: perintisan *wellness tourism* dan *sport tourism* yaitu wisata minat khusus yang bertujuan untuk menjaga kebugaran tubuh wisatawan, dengan sasaran :**
 - a) Peningkatan akses masyarakat terhadap pelayanan kesehatan yang bermutu dan terjangkau;
 - Pengembangan dan peningkatan kualitas prasarana dan sarana kesehatan;
 - Peningkatan kuantitas dan kualitas tenaga dan manajemen pelayanan kesehatan;
 - Pengendalian dan pengawasan obat dan makanan;
 - Perbaikan dan peningkatan gizi masyarakat; dan
 - Pelayanan kesehatan gratis bagi masyarakat miskin.
 - b) Peningkatan kualitas kesehatan lingkungan dan perilaku hidup sehat masyarakat.
 - Pembinaan kesehatan lingkungan;
 - Pencegahan dan penanggulangan penyakit; dan
 - Pembinaan dan fasilitasi kelembagaan kesehatan masyarakat.
 - c) Peningkatan pemasyarakatan dan prestasi olah raga, melalui :
 - Pembinaan dan pemasyarakatan olah raga;
 - Peningkatan prasarana dan sarana olah raga; dan
 - Pembinaan manajemen keolahragaan.

- 5) Melanjutkan pembangunan infrastruktur kabupaten dan lingkungan mendukung industri pariwisata, pemajuan budaya, pro lingkungan berkelanjutan, dan mendukung Program Kewilayahan Nasional, dengan sasaran :
- a) Peningkatan pelayanan jalan dan jembatan, melalui :
Pengembangan dan peningkatan jaringan jalan dan jembatan yang berkualitas dengan mengoptimalkan pembangunan jalan secara merata dengan program *“Jalan Halus Rejeki Mulus”*.
 - b) Peningkatan pelayanan angkutan darat, melalui :
Penataan dan pengembangan sistem dan moda angkutan umum yang nyaman, aman, terjangkau dan ramah lingkungan.
 - c) Peningkatan pengelolaan sumberdaya air, melalui :
 - Peningkatan pengelolaan sumberdaya air (sungai, waduk, embung, situ); dan
 - Pengembangan dan peningkatan jaringan irigasi.
 - d) Pengelolaan pengendalian banjir, melalui :
 - Pengelolaan prasarana pengendalian banjir; dan
 - Peningkatan kapasitas dan kualitas jaringan drainase.
 - e) Peningkatan pelayanan air bersih, melalui : peningkatan kapasitas dan kualitas sarana prasarana air bersih
 - f) Peningkatan pengelolaan persampahan dan air limbah, melalui :
 - Penataan dan pengembangan persampahan (TPA, TPS dan limbah komunal); dan
 - Pengembangan kerjasama manajemen pengelolaan sampah dan limbah regional.
 - g) Peningkatan pengembangan perumahan layak huni dan terjangkau, melalui :
 - Fasilitasi pembangunan perumahan bagi masyarakat kurang mampu; dan
 - Fasilitasi usaha pengembangan perumahan.
 - h) Penataan dan pembangunan gedung serta revitalisasi kawasan kumuh, melalui :
 - Peningkatan daya dukung prasarana dan sanitasi lingkungan permukiman; dan
 - Fasilitasi relokasi kawasan permukiman kumuh.
 - i) Peningkatan kualitas dan pengendalian pencemaran lingkungan hidup, melalui :
 - Pengembangan dan pendayagunaan teknologi ramah lingkungan dalam pengembangan aktivitas budidaya;
 - Pengendalian dan penegakan supremasi hukum lingkungan hidup; dan
 - Peningkatan partisipasi aktif masyarakat dalam pelestarian lingkungan hidup.
 - j) Mitigasi dan penanggulangan bencana alam, melalui :
 - Penataan kawasan-kawasan rawan bencana alam; dan
 - Fasilitasi penanggulangan bencana alam.
- 6) **Peningkatan pengendalian pendudukan dan optimalisasi penyelenggaraan KB untuk mencapai kesejahteraan keluarga**, dengan sasaran :
- a) Peningkatan partisipasi aktif masyarakat dalam pengendalian penduduk, melalui :
 - Peningkatan fasilitasi kapasitas kelembagaan keluarga berencana;
 - Fasilitasi peningkatan kualitas pelayanan keluarga berencana; dan

- Peningkatan kesertaan KB dan kesehatan reproduksi.
- b) Peningkatan pengelolaan administrasi kependudukan, melalui : fasilitasi peningkatan pengelolaan administrasi kependudukan.
- 7) **Peningkatan perlindungan terhadap perempuan dan anak, serta mendorong pemenuhan anggaran responsif gender dan anak**, dengan sasaran :
 - a) Peningkatan kapasitas perempuan, perlindungan anak serta keberdayaan masyarakat dan desa, melalui :
 - Fasilitasi dan pembinaan kapasitas kelembagaan perempuan dan perlindungan anak;
 - Pembinaan dan pelatihan keterampilan dan manajemen usaha bagi perempuan;
 - Peningkatan pelayanan pemberdayaan masyarakat dan desa;
 - Peningkatan kapasitas manajemen kelembagaan desa;
 - Peningkatan kapasitas pemerintah desa/kelurahan; dan
 - Fasilitasi manajemen penyelenggaraan pembangunan partisipatif.
 - b) Peningkatan peran dan partisipasi aktif kepemudaan dalam pembangunan, melalui :
 - Peningkatan kapasitas kelembagaan kepemudaan; dan
 - Pembinaan pendidikan dan keterampilan usaha dan berusaha bagi pemuda
- 8) **Melanjutkan *smart governance*: reformasi birokrasi dan pelayanan publik saling terhubung secara cerdas**, dengan sasaran :
 - a) Peningkatan kualitas pelayanan publik, melalui :
 - Penataan dan optimalisasi penyelenggaraan Standar Pelayanan Minimal (SPM) pelayanan publik;
 - Peningkatan kapasitas dan kualitas sumber daya pelayanan publik;
 - Desentralisasi secara bertahap kewenangan pelayanan publik
 - Peningkatan kualitas pelayanan informasi pembangunan daerah;
 - Peningkatan dan pembinaan koordinasi dengan pemerintahan kab/kota dan instansi vertical.
 - b) Peningkatan iklim investasi yang kondusif, melalui :
 - Penyederhanaan dan percepatan pelayanan investasi;
 - Pemberian insentif pajak bagi investor;
 - Jaminan kepastian hukum berusaha; dan
 - Promosi investasi.
- 9) **Meningkatkan manajemen SDM aparatur yang berintegritas, kompeten, kapabel, profesional dan berkinerja tinggi**, dengan sasaran :
 - a) Peningkatan kapasitas dan kualitas sumber daya aparatur, melalui :
 - Penataan dan optimalisasi tata kerja kelembagaan;
 - Peningkatan kapasitas dan kualitas SDM aparatur;
 - Kompetensi sesuai bidang keahlian;
 - Peningkatan kapasitas dan kualitas prasarana dan sarana aparatur; dan
 - Peningkatan kualitas kearsipan daerah.
 - b) Peningkatan jenis dan kualitas data, perencanaan dan pengawasan pembangunan daerah;
 - Pemutakhiran data dan informasi pembangunan daerah;
 - Fasilitasi pelayanan umum pemerintahan pusat dan daerah; dan
 - Peningkatan kualitas perencanaan, pengendalian, pengawasan dan evaluasi pelaksanaan rencana pembangunan daerah.
 - c) Peningkatan pemahaman, penghayatan dan implementasi norma agama dan nilai budaya dalam kehidupan bermasyarakat, melalui :

- Pelestarian dan aktualisasi norma agama dan nilai budaya;
- Fasilitasi Peningkatan sarana dan prasarana keagamaan dan budaya; dan
- Revitalisasi peran dan fungsi kelembagaan keagamaan dan kebudayaan.

10) Harmonisasi rencana pembangunan wilayah untuk skenario perencanaan pembangunan jangka panjang 2025–2045, dengan sasaran:

- a) Peningkatan kesadaran, kepatuhan dan penegakan peraturan perundang-undangan, melalui :
 - Peningkatan pemahaman, penghayatan dan implementasi tata nilai hukum;
 - Penegakan dan penataan produk hukum daerah; dan
 - Penegakan supremasi hukum.
- b) Peningkatan partisipasi aktif masyarakat dalam pemeliharaan ketentraman dan ketertiban umum, melalui :
 - Peningkatan kesadaran dan penegakan budaya dan perilaku tentram dan tertib, dan
 - Peningkatan kemitraan masyarakat dalam penyelenggaraan ketentraman dan ketertiban umum.
- c) Peningkatan kesadaran demokrasi masyarakat, melalui :
 - Peningkatan kualitas demokrasi melalui dukungan pelaksanaan PEMILU-PILKADA Langsung, dan
 - Pembinaan dan peningkatan kapasitas organisasi masyarakat dan politik.

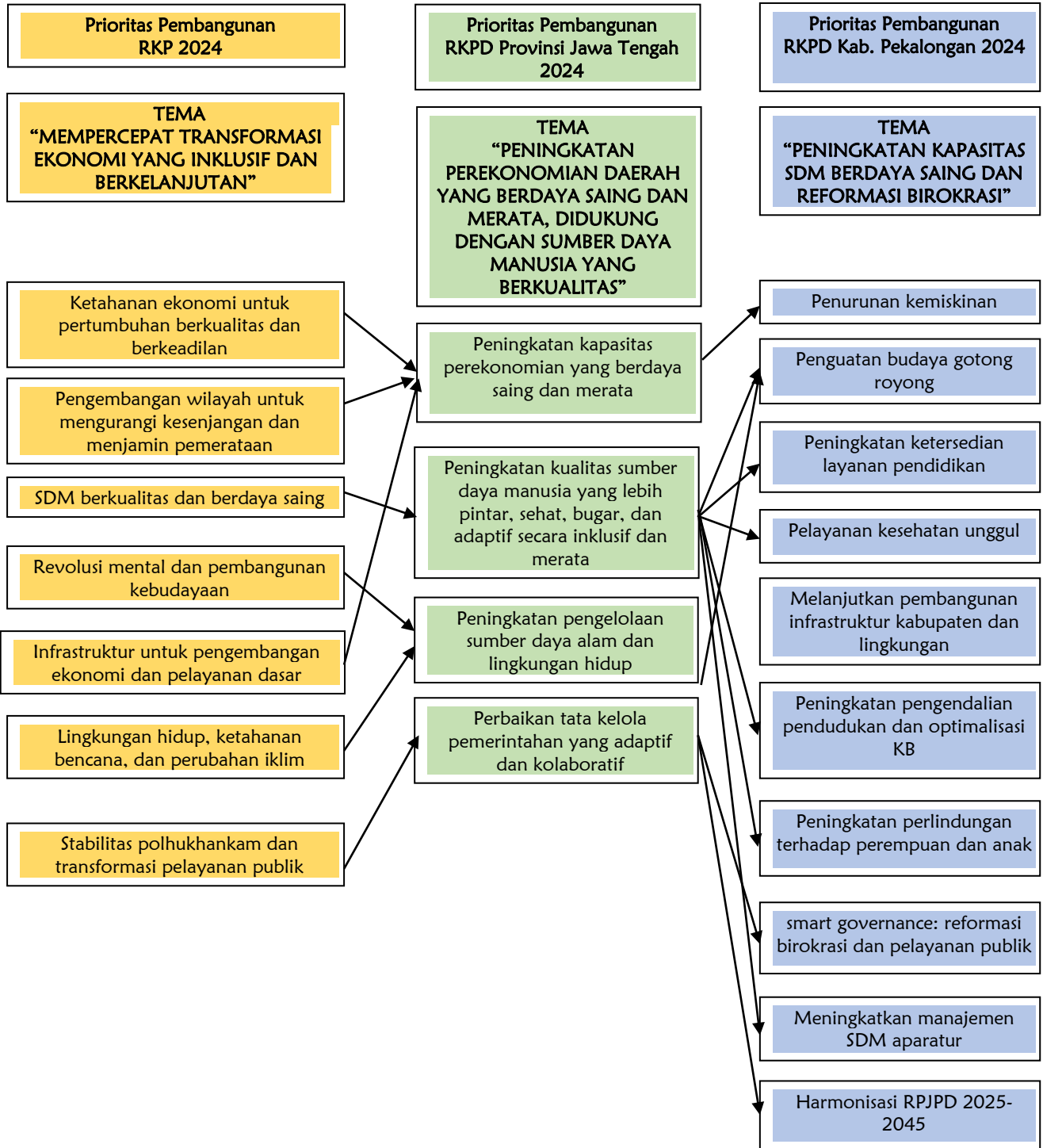
c. Indikator Kinerja Utama (IKU) Daerah Kabupaten Pekalongan Tahun 2024

Pencapaian tujuan dan sasaran pembangunan daerah Kabupaten Pekalongan tahun 2024 diukur dengan 11 Indikator Kinerja Utama yang proyeksi awalnya sebagai berikut: :

- 1) Rata-rata capaian penurunan konflik dan pelanggaran ketertiban umum : **100%**
- 2) Indeks Reformasi Birokrasi : **B (64,90)**
- 3) Pertumbuhan Ekonomi : **5,50 - 5,75**
- 4) PDRB perkapita : **Rp. 26.750.000**
- 5) Angka Kemiskinan : **9,20 - 8,80 % (8,94%)**
- 6) Tingkat Pengangguran Terbuka (TPT) : **3,10 - 3,00 % (3,00%)**
- 7) Indeks Pembangunan Manusia (IPM) : **72,00**
- 8) Indeks Pembangunan Gender (IPG) : **92,87**
- 9) Indeks Pembangunan Kebudayaan : **68,45**
- 10) Tingkat Pembangunan Infrastruktur : **91,20**
- 11) Indeks Ketahanan Daerah : **0,62**

4. Keselarasan Perencanaan Pembangunan Daerah dan Nasional Tahun 2024

Prioritas dan fokus pembangunan Kabupaten Pekalongan Tahun 2024 telah selaras dengan kebijakan pembangunan Provinsi Jawa Tengah Tahun 2024 dan Nasional 2024, serta diharapkan mampu menjawab permasalahan dan isu strategis daerah. Keterkaitan prioritas pembangunan Kabupaten Pekalongan, Provinsi Jawa Tengah dan Nasional Tahun 2024 dijabarkan sebagai berikut.



Gambar 4.5. Keterkaitan Prioritas Pembangunan Kabupaten Pekalongan, Provinsi Jawa Tengah dan Nasional Tahun 2024

C. Kebijakan dan Strategi Pengembangan Kewilayahan

1. Arah Kebijakan Pembangunan Wilayah berdasarkan Peraturan Presiden Nomor 79 Tahun 2019

Selain kebijakan tersebut di atas, arah pembangunan Kabupaten Pekalongan juga akan diselaraskan dengan arah kebijakan pembangunan nasional dan Provinsi Jawa Tengah. Kabupaten Pekalongan adalah salah satu kawasan di Provinsi Jawa Tengah yang menjadi lokasi prioritas pembangunan melalui Peraturan Presiden Nomor 79 Tahun 2017 tentang Percepatan Pembangunan Ekonomi Kawasan Kendal - Semarang - Salatiga – Demak - Pekalongan, Kawasan Purworejo - Wonosobo - Magelang – Temanggung, dan Kawasan Brebes - Semarang – Pemalang. Dalam Peraturan Presiden tersebut dijabarkan bahwa Kawasan Petanglong yang terdiri atas Pekalongan - Batang - Kota Pekalongan, merupakan Kawasan pendukung yang akan membantu meningkatkan nilai tambah pembangunan Kawasan Kedungsepur, Purwomanggung, dan Bregasmalang.

Selain itu Kabupaten Pekalongan sebagai bagian dari Kawasan Petanglong juga memiliki peranan yang cukup penting dalam pembangunan Jawa Tengah. Hal tersebut karena pengembangan kebijakan yang mencakup kawasan petanglong, yaitu Poros pengembangan utara-utara yang membentang dari Bregasmalang-Petanglong-Kedungsepur-Wanarakuti-Banglor dikembangkan dengan memantapkan pembangunan di koridor utara, sehingga tetap mampu menjadi pendorong ekonomi kawasan di Jawa Tengah; dan juga sebagai poros pengembangan utara-utara yang membentang dari Bregasmalang - Petanglong - Kedungsepur - Wanarakuti - Banglor dikembangkan dengan memantapkan pembangunan di koridor utara, sehingga tetap mampu menjadi pendorong ekonomi kawasan di Jawa Tengah.

Proyek-proyek strategis yang termuat dalam Peraturan Presiden nomor 79 tahun 2019 yang harus mendapatkan dukungan dari Pemerintah Kabupaten Pekalongan meliputi:

- a. Pembangunan RSUD Kesesi, Kab. Pekalongan
- b. Pembangunan waduk sumber air baku SPAM Regional Petanglong, Kab. Pekalongan
- c. Pengendalian banjir Sistem Sungai Loji/Pekalongan/ Kupang, Kab. Pekalongan dan Kota Pekalongan
- d. Pengendalian banjir Sistem Sungai Sragi Lama dan Sragi Baru, Kab. Pekalongan
- e. Pengendalian banjir Sistem Sungai Sengkarang, Kab. Pekalongan dan Kota Pekalongan
- f. Penyempurnaan sistem banjir dan rob, Kab. Pekalongan dan Kota Pekalongan
- g. Pelebaran dan peningkatan Jalan Doro-Petungkriyono, Kab. Pekalongan
- h. Pembangunan perlintasan tak sebidang kereta api Waru Ruas Wiradesa - Kalibening, Kab. Pekalongan
- i. Pelebaran jalan provinsi ruas Wiradesa-Kalibening, Kab. Pekalongan
- j. Pengembangan SPAM Regional Petanglong, Kab. Pekalongan
- k. Pembangunan TPST Regional, Kab. Pekalongan
- l. Revitalisasi Pasar Wiradesa, Kab. Pekalongan

Selain itu, terdapat juga proyek-proyek strategis lintas wilayah yang rencananya akan dilaksanakan di wilayah Kabupaten Pekalongan dan kabupaten lainnya, meliputi:

- a. Bantuan Stimulan Perumahan Swadaya (BSPS) Jawa Tengah;
- b. Pengembangan amenitas pariwisata berbasis homestay/desa wisata, Kab. Magelang, Kota Surakarta, Kab. Sragen, Kab. Karanganyar, Kab. Banjarnegara, Kab. Wonosobo, Kab. Purbalingga, Kab. Temanggung, Kab. Blora, Kab. Klaten, Kab. Tegal, Kab. Grobogan, ,Kab. Brebes, Kab. Cilacap, Kab. Pekalongan, Kab. Purworejo, Kab. Banyumas, Kab. Boyolali, Kab. Jepara dan Kab. Semarang

- c. Penanggulangan dan pencegahan stunting dan gizi buruk, Kab. Blora, Kab. Banyumas, Kab. Boyolali, Kab. Purbalingga, Kab. Sragen, Kab. Jepara, Kab. Temanggung, Kab. Pati, Kab. Wonogiri, Kota Tegal, Kab. Brebes, Kab. Kendal, Kab. Rembang, Kab. Wonosobo, Kab. Pemalang, Kab. Pekalongan, Kab. Banjarnegara, Kab. Tegal dan Kab. Magelang
- d. Pengembangan SDM bidang IPTEK di Jawa Tengah
- e. Pembangunan dan Pengembangan prasarana SMK unggulan (sektor industri, pariwisata, industri kreatif, ketahanan pangan, kemaritiman).

2. Arah Kebijakan Pembangunan Kewilayahan Kabupaten/Kota di Jawa Tengah

a. Kebijakan Umum

Pembangunan wilayah di Jawa Tengah memperhatikan berbagai faktor terutama yang berkaitan dengan pengembangan ekonomi dan keberlanjutan lingkungan. Oleh karena itu, dalam RKPD Tahun 2024 ini, selain memperhatikan Rencana Tata Ruang dan Wilayah (RTRW), pengembangan wilayah juga memperhatikan 17 (tujuh belas) wilayah ekoregion yang berada di Jawa Tengah yang telah ditetapkan dalam Keputusan Menteri Lingkungan Hidup Nomor 5 Tahun 2018 tentang Penetapan Wilayah Ekoregion di Indonesia.

Sementara itu, Rencana Tata Ruang dan Wilayah Arah diarahkan pada sektor pertanian, industri dan pariwisata dengan memperhatikan kelestarian alam dan pemerataan pembangunan wilayah. Berdasarkan hal tersebut maka pembangunan di Jawa Tengah harus memperhatikan daya dukung dan daya tampung ruang serta melakukan upaya mitigasi dan adaptasi dan penanganan yang bersifat hulu-hilir. Hal tersebut dilakukan untuk mengurangi resiko bencana dan degradasi lingkungan yang menjadi ancaman di Jawa Tengah terutama pada kawasan-kawasan yang memiliki potensi pengembangan tinggi dan sangat tinggi. Selain itu, dalam rangka untuk pemerataan pembangunan di Jawa Tengah maka upaya pembangunan diarahkan untuk mengurangi kesenjangan/disparitas antar wilayah maupun di dalam wilayah melalui peningkatan aksesibilitas dan sumberdaya manusia, pengoptimalan sektor unggulan serta penguatan kelembagaan

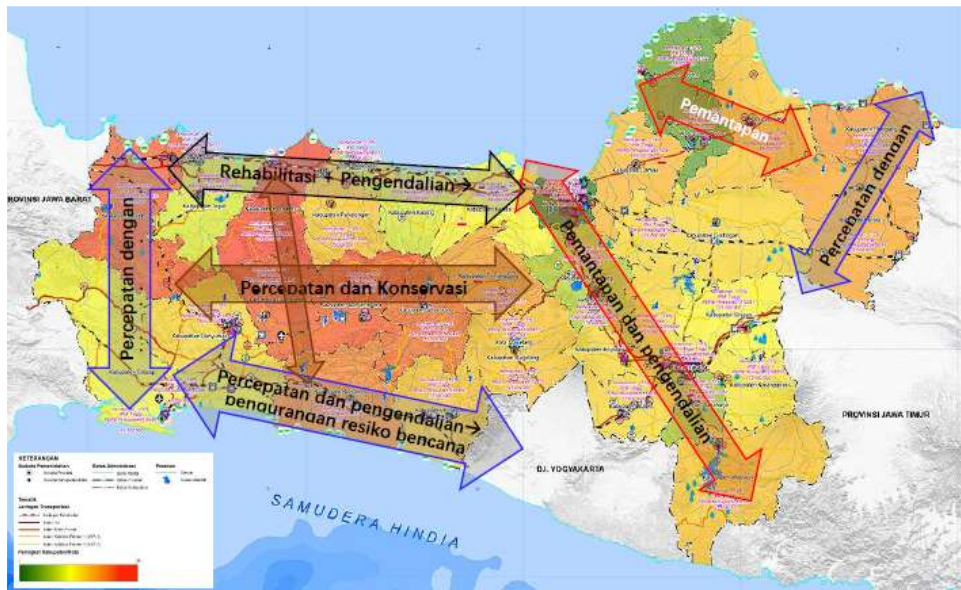
b. Arah Pengembangan Wilayah Provinsi Jawa Tengah

Kondisi umum wilayah yang dikaitkan dengan adaptasi dan mitigasi terhadap ancaman bencana dan perubahan iklim, pengembangan wilayah di Jawa Tengah dibagi menjadi 4 (empat) koridor yaitu:

- 1) Koridor yang dikembangkan dengan percepatan, pengendalian dan rehabilitasi sebagai upaya pengurangan resiko bencana di sepanjang Koridor Pantai Utara dan Pantai Selatan Jawa;
- 2) Koridor yang dikembangkan dengan memantapkan pembangunan serta pengendalian di sepanjang koridor Semarang hingga Solo dan Koridor Jepara-Kudus-Rembang;
- 3) Koridor yang dikembangkan dengan percepatan dengan mitigasi berada pada koridor Utara-Selatan di bagian barat Jawa Tengah di sepanjang Koridor Brebes hingga Cilacap dan koridor Rembang-Blora di bagian timur Jawa Tengah; dan
- 4) Koridor yang dikembangkan dengan percepatan dan upaya konservasi karena merupakan bagian hulu di Jawa Tengah berada pada koridor wilayah tengah Jawa Tengah.

Atas dasar itu, pengembangan wilayah Jawa Tengah ditujukan pada upaya: (1) ekspansi/perluasan yaitu memperluas cakupan pengembangan pusat-pusat pertumbuhan wilayah; dan (2) konsolidasi/pemantapan yaitu mengintensifkan sistem keruangan yang ada supaya sesuai dengan peran dan fungsinya. Melalui tujuan dimaksud, maka pola pengembangan yang dilakukan adalah secara (1)

Dispersi/Menyebarkan berupa penyebaran kegiatan ke seluruh bagian wilayah; (2) Konsentrasi/Mengumpul berupa pemusatan kegiatan pada pusat-pusat tertentu.



Sumber : RKPD Provinsi Jawa Tengah Tahun 2024 (hasil analisis)

Gambar 4.6. Konsep Arah Pengembangan Wilayah Jawa Tengah

Kebutuhan Penanganan (1) : Rehabilitasi dan Pengendalian → Pengurangan Resiko Bencana, diantaranya :

- 1) **Merehabilitasi prasarana perkotaan terdampak bencana perubahan iklim di pesisir utara (Brebes, Tegal, Pemalang, Kab. Pekalongan, Kota Pekalongan, Batang, Kendal, Semarang, Demak);**
- 2) Mitigasi bencana dengan penguatan desain struktur infrastruktur dan adaptasi dan harmoni dengan alam;
- 3) Pengendalian pertumbuhan perkotaan agar tidak melampaui Daya Dukung dan Daya Tampung;
- 4) Optimalisasi dan pengembangan kawasan industri;
- 5) Pelestarian dan pengendalian Lahan Sawah Dilindungi;

Kebutuhan Penanganan (2) : Peningkatan Pembangunan dan Konservasi → Pemanfaatan Jasa Lingkungan, diantaranya :

- 1) Pemanfaatan pusat pertumbuhan ekonomi dengan pendekatan konservasi lingkungan → wisata hijau; Pengembangan wisata hijau (berbasis konservasi);
- 2) Pengendalian (pengawasan dan penertiban) dan rehabilitasi kawasan lindung;
- 3) Pengembangan sarana prasarana sesuai dengan untuk mendukung mitigasi bencana;
- 4) Optimalisasi pengelolaan destinasi dan daya tarik wisata strategis.

Kebutuhan Penanganan (3) : Percepatan dan Pengendalian → Pengurangan Resiko Bencana dan Pengendalian Ruang Pertahanan Negara, diantaranya :

- 1) Pemanfaatan jalur ekonomi lintas selatan;
- 2) Inisiasi pengembangan kawasan industri di Kabupaten Kebumen dan Cilacap;
- 3) Peningkatan desain struktur untuk mitigasi bencana terhadap tsunami dan gempa tektonik;
- 4) Pengendalian pemanfaatan sumber daya laut, pesisir dan pulau-pulau kecil;
- 5) Pemanfaatan sistem perkotaan menuju perwujudan perkotaan yang kompak;
- 6) Pengendalian ruang pesisir untuk pertahanan negara.

Kebutuhan Penanganan 4 dan 5 : Pemanfaatan dan Pengendalian Koridor Semarang, Solo, Jogja dan Jepara-Kudus-Pati, diantaranya :

- 1) Penguatan sarana prasarana untuk mendukung pengembangan Kawasan wisata Borobudur-Temanggung-Dieng, Borobudur, Boyolali, Solo;

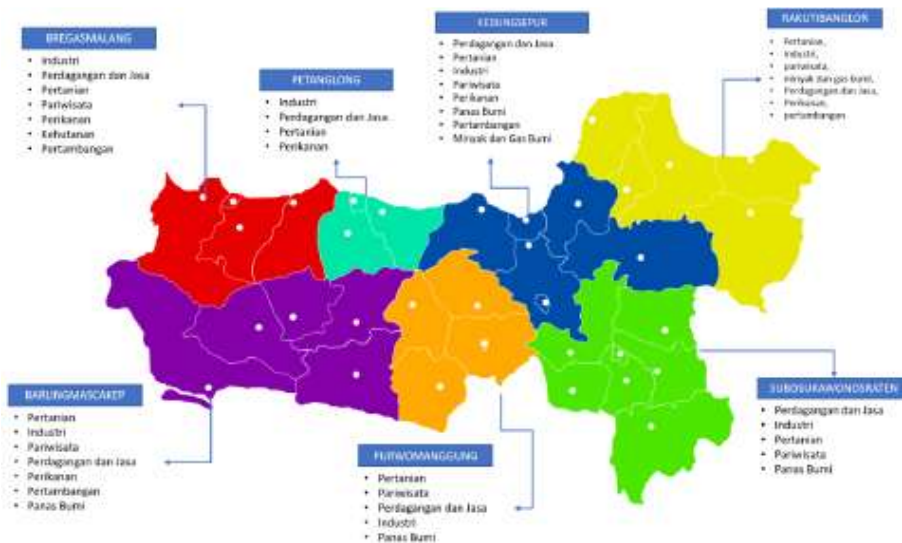
2) Penguatan jalur Jepara-Kudus-Juwana-Pati.

Kebutuhan Penanganan 6 dan 7: Percepatan dan Mitigasi Bencana, diantaranya :

- 1) Peningkatan akses di Brebes-Cilacap dan Blora-Rembang;
- 2) Peningkatan kerapatan jaringan pendukung di Brebes-Cilacap dan Blora-Rembang ;
- 3) Pengembangan kawasan perbatasan;
- 4) Penyediaan infrastruktur sumber daya air untuk pengendali banjir dan kekeringan.

c. Arah Per Wilayah Pengembangan

Pengembangan 7 (tujuh) WP tersebut bertujuan untuk lebih mengoptimalkan potensi lokal, mempertahankan keberagaman hasil produk, serta menciptakan pemerataan pembangunan berciri kuat terciptanya produk unggulan.



Sumber: Revisi RTRW Provinsi Jawa Tengah Tahun 2009-2029 (hasil analisis)

Gambar 4.7. Persandingan Sektor Unggulan Berdasarkan RTRWP

d. Wilayah Pengembangan Petanglong

WP Petanglong WP pendukung quick win Kawasan Industri (KI) Brebes meliputi Kabupaten Pekalongan, Batang dan Kota Pekalongan, termasuk pembangunan KIT Batang. Kondisi makro pembangunan wilayah Petanglong saat ini dapat ditunjukkan dalam empat indikator utama yaitu pertumbuhan ekonomi, angka kemiskinan, tingkat pengangguran terbuka, dan Indeks Pembangunan Manusia (IPM) yaitu sebagai berikut.

Tabel 4.5
Capaian Kinerja Pertumbuhan Ekonomi, Angka Kemiskinan, TPT, dan IPM WP Petanglong Tahun 2022

No	Kabupaten/Kota	PE (%)	Angka Kemiskinan (%)	TPT (%)	IPM
1.	Kab. Pekalongan	N/A	9,67	3,23	70,81
2.	Kab. Batang	N/A	8,98	6,64	69,45
3.	Kota Pekalongan	N/A	7,00	4,98	75,90
	Rata-rata WP	N/A	8,55	4,95	72,05

Sumber : BPS Provinsi Jawa Tengah, 2023

Wilayah Petanglong diarahkan sebagai PKW meliputi Kota Pekalongan, dan PKL meliputi Kawasan Perkotaan Limpung, Batang, Kajen, Kedungwuni, dan Wiradesa. Simpul utama pada kawasan Petanglong adalah kawasan perkotaan

Pekalongan dan sekitarnya. Sektor unggulan dari wilayah ini adalah pertanian, pariwisata, industri, dan perikanan dan PKL.

Arah kebijakan pembangunan untuk wilayah Petanglong diarahkan berbasis industri pengolahan kreatif dan pertanian dengan berlandaskan prinsip pembangunan berkelanjutan.



Gambar 4.8. Arah Pengembangan Wilayah Petanglong

Pengembangan wilayah Petanglong untuk tahun 2024 diarahkan untuk bisa mencapai sasaran kinerja 4 (empat) indikator utama yaitu sebagai berikut.

Tabel 4.6
Sasaran Kinerja Pertumbuhan Ekonomi, Angka Kemiskinan, TPT, dan IPM WP Petanglong Tahun 2024

No	Kabupaten/Kota	PE (%)	Angka Kemiskinan (%)	TPT (%)	IPM
1.	Kab. Pekalongan	4,36 – 4,93	8,40 – 8,30	4,92 – 4,47	76,89
2.	Kab. Batang	5,12 – 5,59	7,62 – 7,55	6,31 – 5,73	86,00
3.	Kota Pekalongan	4,03 – 4,60	6,30 – 6,25	5,62 – 5,10	72,10
	Rata-rata WP	4,50 – 5,04	7,44 – 7,37	5,61 – 5,10	78,33

Sumber : Bappeda Provinsi Jawa Tengah, 2023

Untuk mencapai indikator makro tersebut maka dilakukan berbagai upaya antara lain pemantapan konektivitas dan aksesibilitas akan dilakukan pengembangan infrastruktur meliputi revitalisasi Terminal Tipe B Banyuputih, Kabupaten Batang dan Kajen, Kabupaten Pekalongan; peningkatan jalan provinsi akses menuju jalan tol di Kabupaten Pekalongan, dan peningkatan jalan provinsi akses menuju jalan arteri pantura di Kabupaten Batang.

Guna pemenuhan kebutuhan air baku maka akan dilakukan pembangunan SPAM Regional Petanglong (Kabupaten Batang, Pekalongan dan Kota Pekalongan). Selain itu, diperlukan upaya pengelolaan lingkungan diantaranya rehabilitasi dan konservasi pada DAS Kupang dan Kawasan Dieng (Pekalongan, Batang), serta konservasi CAT Pekalongan – Pemalang; dan penanganan kerusakan pesisir melalui konservasi mangrove di Kabupaten Pekalongan.

Dalam Perpres No. 79 Tahun 2019 telah disepakati 19 usulan program/kegiatan di WP Petanglong. Adapun dari 19 usulan program/kegiatan tersebut dibiayai melalui 4 (empat) macam sumber, diantaranya: (1) APBN terdiri dari 15 usulan program/kegiatan; (2) KPBU terdiri dari 2 (dua) usulan

program/kegiatan; dan (3) BUMN terdiri dari 1 (satu) usulan program/kegiatan; dan (4) Swasta terdiri dari 1 (satu) usulan program/kegiatan. Mayoritas usulan program/kegiatan di WP Petanglong adalah sektor sumber daya air dan jalan/jembatan.

Di wilayah Petanglong sebagaimana tertuang dalam Perpres Nomor 109 Tahun 2020 dibangun Kawasan Industri Terpadu Batang di Kabupaten Batang yang diharapkan dapat menjadi pendorong ekonomi di wilayah Batang dan sekitarnya. Kawasan Industri Terpadu Batang (the smart and sustainable Industrial Estate) terletak di Koridor Industri Utara Jawa Tengah seluas 4.300 ha. KIT Batang terbagi dalam 3 klaster kawasan dengan rincian klaster 1 (3.100 ha), klaster 2 (800 ha), dan klaster 3 (400 ha). Peruntukkan pengembangan di klaster 1 adalah untuk pengembangan industrial estate dan industrial township, klaster 2 adalah untuk pengembangan pusat inovasi dan township, dan klaster 3 adalah untuk pengembangan pusat rekreasi dan township.

Kewilayahan Petanglong secara umum masih berada di tingkatan basic yaitu untuk menguatkan faktor pendorong dan mulai mereorientasikan pada efektifitas produk. Namun, efisiensipun masih perlu peningkatan hal-hal sentral seperti kualitas SDM tenaga kerja agar mendorong efektifitas produk dan pemanfaatan teknologi. Dalam hal inovasi, belum terdapat orientasi pemanfaatan hasil riset secara masif untuk peningkatan output produk dari wilayah Petanglong tersebut.

Untuk mendukung pengembangan WP Petanglong program/kegiatan pemerintah Provinsi Jawa Tengah yang akan dilakukan diantaranya meliputi:

- 1) Peningkatan sektor ketenagakerjaan, diantaranya melalui :
 - a) Penciptaan/perluasan kesempatan kerja dan peningkatan kompetensi SDM ketenagakerjaan yang sesuai dengan kebutuhan industri dan dunia usaha khususnya di sektor perdagangan dan jasa (batik, makanan minuman, produk hasil pertanian dan perikanan);
 - b) Penguatan lembaga pelatihan kerja baik milik swasta dan pemerintah untuk meningkatkan kapabilitas dan kapasitas daya tampung pelatihan, serta mendorong jumlah pelatihan yang terakreditasi;
 - c) Upskilling terhadap instruktur dan upgrading sarana prasarana BLK dan SMK;
 - d) Peningkatan perlindungan tenaga kerja melalui program kepesertaan BPJS Ketenagakerjaan
 - e) Optimalisasi peran aplikasi e-makaryo dalam rangka menciptakan demand dan supply tenaga kerja secara online dan real time antara dunia usaha dan dunia industri (DUDI) dengan pencari kerja;
- 2) Pemantapan ketahanan pangan, diantaranya melalui : Rehabilitasi jaringan irigasi DI Padurekso, DI Sudikampir, DI Tapak Menjangan, DI Asem Siketek.
- 3) Peningkatan daya saing pariwisata, diantaranya melalui :
 - a) Dukungan promosi dan event wisata di Kabupaten Batang, Kabupaten/Kota Pekalongan;
 - b) Pengembangan desa wisata beserta dukungannya
 - c) Peningkatan kapasitas dan kapabilitas SDM Pelaku Pariwisata dan Ekonomi Kreatif melalui berbagai pelatihan dan sertifikasi kompetensi ;
 - d) Fasilitasi Event Promosi Pariwisata di Wilayah Kabupaten Batang, Kabupaten/Kota Pekalongan
- 4) Pengembangan UMKM dan ekonomi kreatif, diantaranya melalui :
 - a) Pendampingan promosi dan pengemasan produk, serta jaminan kualitas kelayakan produk;
 - b) Kemudahan perolehan/penyediaan bahan baku dan akses permodalan
 - c) Pelatihan UMKM dan ekonomi kreatif berbasis digital;

- d) Pendampingan pelatihan digital marketing bagi pelaku UMKM
- 5) Peningkatan konektivitas dan aksesibilitas antar wilayah, diantaranya melalui :
 - a) Peningkatan sistem jaringan jalan, utamanya pada ruas : pemantapan Kesesi (Perbatasan Pemalang) – Kajen – Bawang – Ke Arah Sukorejo Kabupaten Kendal; penuntasan koridor Pekalongan – Kajen – Ke Arah Banjarnegara dan Wonosobo (Pendukung aksesibilitas kawan dieng dari utara);
 - b) Pengembangan simpul transportasi, diantaranya melalui : fasilitasi pengembangan Pelabuhan Pengumpan Regional Batang;
- 6) Pendekatan pembangunan berbasis ekoregion diantaranya ditempuh melalui :
 - a) Peningkatan ketahanan air, utamanya pada : Pengendalian banjir dengan pembangunan tebing Sungai Bremsi Meduri, Sungai Sengakarang, Sungai Pengendalian banjir dan rob di Kabupaten Pekalongan, Batang, dan Kota Pekalongan; Penanganan limbah batik; Pembangunan Waduk Petanglong; Pengembangan Sistem Pengelolaan Air Minum Regional (SPAM Reg.) Petanglong; Konservasi sumber air di CAT Pekalongan – Pemalang.
 - b) Peningkatan ketahanan lahan, diantaranya melalui : Rehabilitasi dan konservasi lahan kritis di DAS Comal dan Kawasan Dieng (Pekalongan, Batang).
- 7) Peningkatan ketahanan energi, diantaranya melalui : pengembangan infrastruktur penyediaan LNG/gas berkelanjutan di Kabupaten Batang.

3. Arah Kebijakan Kewilayahan berdasarkan RTRW Kabupaten Pekalongan Tahun 2020-2040

Merupakan penetapan kawasan strategis wilayah yang meliputi :

a. Kawasan Strategis Provinsi di Daerah

- 1) Kawasan strategis provinsi di Daerah yaitu kawasan strategis dari sudut kepentingan fungsi dan daya dukung lingkungan hidup yang berada di Kawasan Dataran Tinggi Dieng;
- 2) Pengembangan kawasan strategis provinsi di Daerah mengikuti kebijakan Pemerintah Provinsi disesuaikan perkembangan di Daerah.

b. Kawasan Strategis Daerah

1) Kawasan strategis bidang pertumbuhan ekonomi, meliputi :

- a) Kawasan strategis sepanjang koridor jalan arteri primer pantai utara (pantura) melalui Kecamatan Tirto - Kecamatan Wiradesa – Kecamatan Siwalan.

Kawasan strategis sepanjang koridor jalan arteri primer pantai utara (pantura) berperan mengoptimalkan peran koridor jalur pantura yang melalui Daerah sebagai koridor pertumbuhan ekonomi.

- b) Kawasan agropolitan KRIDO TALUN ANYAR dengan komoditas unggulan tanaman hortikultura yang meliputi:

- 1) Kecamatan Doro;
- 2) Kecamatan Karanganyar;
- 3) Kecamatan Petungkriyono; dan
- 4) Kecamatan Talun.

Kawasan strategis agropolitan KRIDO TALUN ANYAR berperan meningkatkan produksi dan nilai tambah hasil komoditas hortikultura.

- c) Kawasan strategis minapolitan SIWO TIRTO meliputi:

- (1) Kecamatan Siwalan;
- (2) Kecamatan Tirto; dan
- (3) Kecamatan Wonokerto.

Kawasan strategis minapolitan SIWO TIRTO berperan meningkatkan produksi dan nilai tambah hasil perikanan.

d) Kawasan strategis peruntukan industri Siwalan – Sragi dan Bojong – Wonopringgo.

Kawasan strategis peruntukan industri Siwalan – Sragi dan Bojong – Wonopringgo berperan mendorong perkembangan investasi industri di daerah.

2) Kawasan strategis bidang sosial budaya

Kawasan strategis dari sudut kepentingan sosial budaya meliputi :

a) **Kawasan pariwisata;** dan

Kawasan pariwisata berupa kawasan wisata Linggoasri di Kecamatan Kajen dan kawasan wisata Petungkriyono.

b) **Kawasan perbatasan.**

Kawasan perbatasan meliputi :

- (1) Kawasan perbatasan Tirto - Kota Pekalongan;
- (2) Kawasan perbatasan Buaran – Kota Pekalongan;
- (3) Kawasan perbatasan Siwalan – Ulujami (Kabupaten Pemalang);
- (4) Kawasan perbatasan Kesesi – Bodeh (Kabupaten Pemalang);
- (5) Kawasan Perbatasan Talun – Wonotunggal (Kabupaten Batang); dan
- (6) Kawasan Perbatasan Paninggaran-Kalibening (Kab. Banjarnegara).

c. Kawasan strategis bidang fungsi dan daya dukung lingkungan hidup.

Kawasan strategis dari sudut kepentingan fungsi dan daya dukung lingkungan hidup meliputi:

1) Kawasan yang memberikan perlindungan keseimbangan tata guna air, berupa kawasan imbuhan air tanah, meliputi:

- a) Kecamatan Doro;
- b) Kecamatan Kajen;
- c) Kecamatan Kandangserang;
- d) Kecamatan Karanganyar;
- e) Kecamatan Kesesi;
- f) Kecamatan Lebakbarang;
- g) Kecamatan Paninggaran;
- h) Kecamatan Petungkriyono; dan
- i) Kecamatan Talun.

2) Kawasan yang memberikan perlindungan terhadap keseimbangan iklim makro, berupa kawasan pelestarian mangrove dan tanah timbul di estuari Sungai, meliputi :

- a) Kecamatan Siwalan;
- b) Kecamatan Tirto; dan
- c) Kecamatan Wonokerto.

BAB V

RENCANA KERJA DAN PENDANAAN DAERAH

A. Kerangka Pendanaan Tahun 2024

Perubahan RKPD Kabupaten Pekalongan Tahun 2024 memuat rencana kerja dan pendanaan daerah, yang disajikan melalui program dan kegiatan/subkegiatan Tahun 2024 dan dirinci kedalam 2 (dua) subbab. Adapun perubahan yang dilakukan berupa:

1. penambahan/pengurangan anggaran, dan
2. keluaran (output) kegiatan.

Beberapa hal penting yang menjadi alasan perubahan program dan/atau kegiatan RKPD Tahun 2024, secara umum diuraikan sebagai berikut:

1. Penyesuaian dengan RPJMD Kabupaten Pekalongan Tahun 2021-2026 khususnya untuk pelaksanaan Tahun 2024 sebagai tahun kedua. Pembangunan diarahkan untuk mencapai visi dan misi serta program unggulan daerah terutama yang mendukung Prioritas Pembangunan Kabupaten Pekalongan Tahun 2024;
2. Evaluasi Pelaksanaan RKPD Tahun 2024 khususnya triwulan II. Terdapat hal-hal yang mendasar baik secara teknis maupun administratif yang mengakibatkan kegiatan tidak berjalan sebagaimana rencana sehingga perlu dilakukan penyesuaian.
3. Dana Alokasi Khusus (DAK) yang sulit diprediksi dalam RKPD Tahun 2024 sehingga mengakibatkan munculnya kegiatan baru di APBD Tahun 2024. Selanjutnya, pada perubahan RKPD Tahun 2024 hanya melanjutkan atau melaksanakan kegiatan di APBD Tahun 2022.
4. Bantuan Keuangan Provinsi Jawa Tengah Tahun 2024.
5. Perhitungan SILPA 2023.

B. Rencana Program dan Kegiatan Prioritas Perubahan RKPD Tahun 2024

Program yang tertuang dalam Perubahan RKPD 2024 terbagi dalam urusan pemerintahan wajib yang berkaitan dengan pelayanan dasar, urusan wajib yang tidak berkaitan dengan pelayanan dasar, urusan pilihan, unsur pendukung urusan pemerintahan, unsur penunjang urusan pemerintahan, unsur pengawasan urusan pemerintahan, unsur kewilayahan, unsur pemerintahan umum dan non urusan yang meliputi:

1. Urusan Pemerintahan Wajib yang Berkaitan dengan Pelayanan Dasar

a. Urusan Pemerintahan Bidang Pendidikan

Rencana program perangkat daerah yang akan dilaksanakan adalah sebagai berikut:

1) Program Pengelolaan Pendidikan

Program ini diarahkan pada Pengelolaan Pendidikan Sekolah Dasar; Pengelolaan Pendidikan Sekolah Menengah Pertama; Pengelolaan Pendidikan Anak Usia Dini (PAUD); dan Pengelolaan Pendidikan Nonformal/kesetaraan.

2) Program Pendidik dan Tenaga Kependidikan

Program ini diarahkan pada Pemerataan kuantitas dan kualitas pendidik dan tenaga kependidikan bagi satuan pendidikan dasar, PAUD dan Pendidikan nonformal/kesetaraan.

3) Program Pengembangan Bahasa dan Sastra

Program ini diarahkan pada Pembinaan, Pengembangan dan Perlindungan Bahasa dan Sastra yang Penuturannya dalam Daerah.

b. Urusan Pemerintahan Bidang Kesehatan

Rencana program perangkat daerah yang akan dilaksanakan adalah sebagai berikut :

1) Program Pemenuhan Upaya Kesehatan Perorangan dan Upaya Kesehatan Masyarakat

Program ini diarahkan pada Penyediaan Fasilitas Pelayanan Kesehatan untuk UKM dan UKP Kewenangan Daerah; Penyediaan Layanan Kesehatan untuk UKM dan UKP Rujukan Tingkat Daerah; pPenyelenggaraan Sistem Informasi Kesehatan Secara Terintegrasi; Pengembangan Rumah Sakit Kraton dan Kajen, dan Penerbitan Izin Rumah Sakit Kelas C, D dan Fasilitas Pelayanan Kesehatan Tingkat Daerah.

2) Program Peningkatan Kapasitas Sumber Daya Manusia Kesehatan

Program ini diarahkan pada Pemberian Izin Praktik Tenaga Kesehatan di Wilayah; Perencanaan Kebutuhan dan Pendayagunaan Sumberdaya Manusia Kesehatan untuk UKP dan UKM di Wilayah; dan Pengembangan Mutu dan Peningkatan Kompetensi Teknis Sumber Daya Manusia Kesehatan Tingkat Daerah.

3) Program Sediaan Farmasi, Alat Kesehatan dan Makanan Minuman

Program ini diarahkan pada Pemberian Izin Apotek, Toko Obat, Toko Alat Kesehatan dan Optikal, Usaha Mikro Obat Tradisional (UMOT); Pemberian Sertifikat Produksi untuk Sarana Produksi Alat Kesehatan Kelas 1 tertentu dan Perbekalan Kesehatan Rumah Tangga Kelas 1 Tertentu Perusahaan Rumah Tangga; Penerbitan Sertifikat Produksi Pangan Industri Rumah Tangga dan Nomor P-IRT sebagai Izin Produksi, untuk Produk Makanan Minuman Tertentu yang dapat Diproduksi oleh Industri Rumah Tangga; Penerbitan Sertifikat Laik Higiene Sanitasi Tempat Pengelolaan Makanan (TPM) antara lain Jasa Boga, Rumah Makan/Restoran dan Depot Air Minum (DAM); dan Pemeriksaan dan Tindak Lanjut Hasil Pemeriksaan Post Market pada Produksi dan Produk Makanan Minuman Industri Rumah Tangga.

4) Program Pemberdayaan Masyarakat Bidang Kesehatan

Program ini diarahkan pada Advokasi, Pemberdayaan, Kemitraan, Peningkatan Peran serta Masyarakat dan Lintas Sektor Tingkat Daerah; Pelaksanaan Sehat dalam rangka Promotif Preventif Tingkat Daerah; dan Pengembangan dan Pelaksanaan Upaya Kesehatan Bersumber Daya Masyarakat (UKBM) Tingkat Daerah.

c. Urusan Pemerintahan Bidang Pekerjaan Umum dan Penataan Ruang

Rencana program perangkat daerah yang akan dilaksanakan adalah sebagai berikut :

1) Program Pengelolaan Sumber Daya Air

Program ini diarahkan pada Pengelolaan SDA dan Bangunan Pengaman Pantai pada Wilayah Sungai (WS) dalam 1 (satu) Daerah; dan Pengembangan dan Pengelolaan Sistem Irigasi Primer dan Sekunder pada Daerah Irigasi yang Luasnya dibawah 1000 Ha dalam 1 (satu) Daerah;

2) Program Pengelolaan dan Pengembangan Sistem Penyediaan Air Minum

Program ini diarahkan pada Pengelolaan dan Pengembangan Sistem Penyediaan Air Minum (SPAM) di Daerah.

3) Program Pengembangan Sistem dan Pengelolaan Persampahan Regional

Program ini diarahkan pada Pengembangan Sistem dan Pengelolaan Persampahan.

4) Program Pengelolaan Dan Pengembangan Sistem Air Limbah

Program ini diarahkan pada Pengelolaan dan Pengembangan Sistem Air Limbah Domestik dalam Daerah.

- 5) **Program Pengelolaan dan Pengembangan Sistem Drainase**
Program ini diarahkan pada Pengelolaan dan Pengembangan Sistem Drainase yang Terhubung Langsung dengan Sungai dalam Daerah.
- 6) **Program Penataan Bangunan Gedung**
Program ini diarahkan pada Penyelenggaraan Bangunan Gedung di Wilayah Daerah, Pemberian Izin Mendirikan Bangunan (IMB) dan Sertifikat Laik Fungsi Bangunan Gedung.
- 7) **Program Penataan Bangunan dan Lingkungannya**
Program ini diarahkan pada Penyelenggaraan Penataan Bangunan dan Lingkungannya di Daerah.
- 8) **Program Penyelenggaraan Jalan**
Program ini diarahkan pada Penyelenggaraan Jalan.
- 9) **Program Pengembangan Jasa Konstruksi**
Program ini diarahkan pada Penyelenggaraan Sistem Informasi Jasa Konstruksi Cakupan Daerah; Penerbitan Izin Usaha Jasa Konstruksi Nasional (Non Kecil dan Kecil); dan Pengawasan Tertib Usaha, Tertib Penyelenggaraan dan Tertib Pemanfaatan Jasa Konstruksi.
- 10) **Program Penyelenggaraan Penataan Ruang**
Program ini diarahkan pada Penetapan Rencana Tata Ruang Wilayah (RTRW) dan Rencana Rinci Tata Ruang (RRTR); dan Koordinasi dan Sinkronisasi Pengendalian Pemanfaatan Ruang Daerah.

d. Urusan Pemerintahan Bidang Perumahan dan Kawasan Permukiman

Rencana program perangkat daerah yang akan dilaksanakan adalah sebagai berikut:

- 1) **Program Pengembangan Perumahan**
Program ini diarahkan pada Pendataan Penyediaan dan Rehabilitasi Rumah Korban Bencana atau Relokasi Program; Pembangunan dan Rehabilitasi Rumah Korban Bencana atau Relokasi Program; Pembinaan Pengelolaan Rumah Susun Umum dan/atau Rumah Khusus; dan Penerbitan Izin Pembangunan dan Pengembangan Perumahan
- 2) **Program Kawasan Permukiman**
Program ini diarahkan pada Penerbitan Izin Pembangunan dan Pengembangan Kawasan Permukiman; Penataan dan Peningkatan Kualitas Kawasan Permukiman Kumuh dengan Luas di Bawah 10 (sepuluh) Ha; dan Peningkatan Kualitas Kawasan Permukiman Kumuh dengan Luas di Bawah 10 (sepuluh) Ha.
- 3) **Program Perumahan dan Kawasan Permukiman Kumuh**
Program ini diarahkan pada Pencegahan Perumahan dan Kawasan Permukiman Kumuh pada Daerah.
- 4) **Program Peningkatan Prasarana, Sarana Dan Utilitas Umum (PSU)**
Program ini diarahkan pada Urusan Penyelenggaraan PSU Perumahan.
- 5) **Program Peningkatan Pelayanan Sertifikasi, Kualifikasi, Klasifikasi, dan Registrasi Bidang Perumahan dan Kawasan Permukiman**
Program ini diarahkan pada Sertifikasi dan Registrasi bagi Orang atau Badan Hukum yang Melaksanakan Perancangan dan Perencanaan Rumah serta Perencanaan Prasarana, Sarana dan Utilitas Umum PSU Tingkat Kemampuan Kecil.

e. **Urusan Pemerintahan Bidang Ketenteraman dan Ketertiban Umum serta Perlindungan Masyarakat**

Rencana program perangkat daerah yang akan dilaksanakan adalah sebagai berikut :

1) **Program Peningkatan Ketenteraman dan Ketertiban Umum**

Program ini diarahkan pada Penanganan Gangguan Ketenteraman dan Ketertiban Umum dalam 1 (satu) Daerah; dan Penegakan Peraturan Daerah dan Peraturan Bupati/Wali Kota.

2) **Program Pencegahan, Penanggulangan, Penyelamatan Kebakaran dan Penyelamatan Non Kebakaran**

Program ini diarahkan pada Pencegahan, Pengendalian, Pemadaman, Penyelamatan, dan Penanganan Bahan Berbahaya dan Beracun Kebakaran dalam Daerah.

3) **Program Penanggulangan Bencana**

Program ini diarahkan pada Pelayanan Informasi Rawan Bencana; Pelayanan Pencegahan dan Kesiapsiagaan Terhadap Bencana; Pelayanan Penyelamatan dan Evakuasi Korban Bencana; Penataan Sistem Dasar Penanggulangan Bencana.

f. **Urusan Pemerintahan Bidang Sosial**

Rencana program perangkat daerah yang akan dilaksanakan adalah sebagai berikut :

1) **Program Penangana Warga Negara Migran Korban Tindak Kekerasan**

Program ini diarahkan pada Pemulangan Warga Negara Migran Korban Tindak Kekerasan dari Titik Debarkasi di Daerah untuk dipulangkan ke Desa/Kelurahan Asal.

2) **Program Pemberdayaan Sosial**

Program ini diarahkan pada Pengembangan Potensi Sumber Kesejahteraan Sosial Daerah.

3) **Program Rehabilitasi Sosial**

Program ini diarahkan pada Rehabilitasi Sosial Dasar Penyandang Disabilitas Terlantar, Anak Terlantar, Lanjut Usia Terlantar, serta Gelandangan Pengemis di Luar Panti Sosial; dan Rehabilitasi Sosial Penyandang Masalah Kesejahteraan Sosial (PMKS) Lainnya Bukan Korban HIV/AIDS dan NAPZA di Luar Panti Sosial.

4) **Program Perlindungan dan Jaminan Sosial**

Program ini diarahkan pada Pemeliharaan Anak-Anak Terlantar; dan Pengelolaan Data Fakir Miskin Cakupan Daerah.

5) **Program Penanganan Bencana**

Program ini diarahkan pada Perlindungan Sosial Korban Bencana Alam dan Sosial; dan Penyelenggaraan Pemberdayaan Masyarakat terhadap Kesiapsiagaan Bencana dengan cara melakukan Koordinasi, Sosialisasi dan Pelaksanaan Taruna Siaga Bencana.

6) **Program Pengelolaan Taman Makam Pahlawan**

Program ini diarahkan pada Pemeliharaan Taman Makam Pahlawan Nasional

2. **Urusan Pemerintahan Wajib yang Tidak Berkaitan dengan Pelayanan Dasar**

a. **Urusan Pemerintahan Bidang Tenaga Kerja**

Rencana program perangkat daerah yang akan dilaksanakan adalah sebagai berikut :

1) **Program Pelatihan Kerja dan Produktivitas Tenaga Kerja**

Program ini diarahkan pada Pelaksanaan Pelatihan berdasarkan Unit Kompetensi; dan Pembinaan Lembaga Pelatihan Kerja Swasta.

2) **Program Penempatan Tenaga Kerja**

Program ini diarahkan pada Pengelolaan Informasi Pasar Kerja; dan Pelindungan PMI (Pra dan Purna Penempatan) di Daerah.

3) Program Hubungan Industrial

Program ini diarahkan pada Pengesahan Peraturan Perusahaan dan Pendaftaran Perjanjian Kerja Bersama untuk Perusahaan yang hanya Beroperasi dalam 1 (satu) Daerah; dan Pencegahan dan Penyelesaian Perselisihan Hubungan Industrial, Mogok Kerja dan Penutupan Perusahaan di Daerah.

b. Urusan Pemerintahan Bidang Pemberdayaan Perempuan dan Perlindungan Anak

Rencana program perangkat daerah yang akan dilaksanakan adalah sebagai berikut :

1) Program Pengarusutamaan Gender dan Pemberdayaan Perempuan

Program ini diarahkan pada Pelembagaan Pengarusutamaan Gender (PUG) pada Lembaga Pemerintah; dan Penguatan dan Pengembangan Lembaga Penyedia Layanan Pemberdayaan Perempuan.

2) Program Perlindungan Perempuan

Program ini diarahkan pada Penyediaan Layanan Rujukan Lanjutan bagi Perempuan Korban Kekerasan yang Memerlukan Koordinasi.

3) Program Peningkatan Kualitas Keluarga

Program ini diarahkan pada Peningkatan Kualitas Keluarga dalam Mewujudkan Kesetaraan Gender (KG) dan Hak Anak Tingkat Daerah.

4) Program Pengelolaan Sistem Data Gender Dan Anak

Program ini diarahkan pada Pengumpulan, Pengolahan Analisis dan Penyajian Data Gender dan Anak Dalam Kelembagaan Data.

5) Program Pemenuhan Hak Anak (PHA)

Program ini diarahkan pada Pelembagaan PHA pada Lembaga Pemerintah, Nonpemerintah, dan Dunia Usaha.

6) Program Perlindungan Khusus Anak

Program ini diarahkan pada Pencegahan Kekerasan Terhadap Anak yang Melibatkan para Pihak Lingkup Daerah; Penyediaan Layanan bagi Anak yang Memerlukan Perlindungan Khusus yang Memerlukan Koordinasi Tingkat Daerah; dan Penguatan dan Pengembangan Lembaga Penyedia Layanan bagi Anak yang Memerlukan Perlindungan Khusus Tingkat Daerah.

c. Urusan Pemerintahan Bidang Pangan

Rencana program perangkat daerah yang akan dilaksanakan adalah sebagai berikut :

1) Program Pengelolaan Sumber Daya Ekonomi untuk Kedaulatan dan Kemandirian Pangan

Program ini diarahkan pada Penyediaan Infrastruktur dan Seluruh Pendukung Kemandirian Pangan sesuai Kewenangan Daerah.

2) Program Peningkatan Diversifikasi dan Ketahanan Pangan Masyarakat

Program ini diarahkan pada Penyediaan dan Penyaluran Pangan Pokok atau Pangan Lainnya sesuai dengan Kebutuhan Daerah dalam rangka Stabilisasi Pasokan dan Harga Pangan; Pengelolaan dan Keseimbangan Cadangan Pangan; dan Pelaksanaan Pencapaian Target Konsumsi Pangan Perkapita/Tahun sesuai dengan Angka Kecukupan Gizi.

3) Program Penanganan Kerawanan Pangan

Program ini diarahkan pada Penyusunan Peta Kerentanan dan Ketahanan Pangan Kecamatan; Penanganan Kerawanan Pangan; dan Pelaksanaan Pengawasan Keamanan Pangan Segar Daerah.

4) Program Pengawasan Keamanan Pangan

Program ini diarahkan pada Pelaksanaan Pengawasan Keamanan Pangan Segar Daerah.

d. Urusan Pemerintahan Bidang Pertanahan

Rencana program perangkat daerah yang akan dilaksanakan adalah sebagai berikut :

1) Program Penyelesaian Sengketa Tanah Garapan

Program ini diarahkan pada Penyelesaian Sengketa Tanah Garapan dalam Daerah

2) Program Penatagunaan Tanah

Program ini diarahkan pada Penggunaan Tanah yang Hamparannya dalam satu Daerah.

e. Urusan Pemerintahan Bidang Lingkungan Hidup

Rencana program perangkat daerah yang akan dilaksanakan adalah sebagai berikut :

1) Program Perencanaan Lingkungan Hidup

Program ini diarahkan pada Rencana Perlindungan dan Pengelolaan Lingkungan Hidup (RPPLH); dan Penyelenggaraan Kajian Lingkungan Hidup Strategis (KLHS).

2) Program Pengendalian Pencemaran dan/atau Kerusakan Lingkungan Hidup

Program ini diarahkan pada Pencegahan Pencemaran dan/atau Kerusakan Lingkungan Hidup; Penanggulangan Pencemaran dan/atau Kerusakan Lingkungan Hidup; dan Pemulihan Pencemaran dan/atau Kerusakan Lingkungan Hidup.

3) Program Pengelolaan Keanekaragaman Hayati (KEHATI)

Program ini diarahkan pada Pengelolaan Keanekaragaman Hayati.

4) Program Pengendalian Bahan Berbahaya dan Beracun (B3) dan Limbah Bahan Berbahaya dan Beracun (Limbah B3)

Program ini diarahkan pada Penyimpanan Sementara Limbah B3, dan Pengumpulan Limbah B3 dalam 1 (satu) Daerah.

5) Program Pembinaan dan Pengawasan Terhadap Izin Lingkungan dan Izin Perlindungan dan Pengelolaan Lingkungan Hidup (PPLH)

Program ini diarahkan pada Pembinaan dan Pengawasan Terhadap Usaha dan/atau Kegiatan yang Izin Lingkungan dan Izin PPLH diterbitkan oleh Pemerintah Daerah.

6) Program Peningkatan Pendidikan, Pelatihan dan Penyuluhan Lingkungan Hidup Untuk Masyarakat

Program ini diarahkan pada Penyelenggaraan Pendidikan, Pelatihan, dan Penyuluhan Lingkungan Hidup untuk Lembaga Kemasyarakatan Tingkat.

7) Program Penghargaan Lingkungan Hidup untuk Masyarakat

Program ini diarahkan pada Pemberian Penghargaan Lingkungan Hidup Tingkat Daerah.

8) Program Penanganan Pengaduan Lingkungan Hidup

Program ini diarahkan pada Penyelesaian Pengaduan Masyarakat di Bidang Perlindungan dan Pengelolaan Lingkungan Hidup (PPLH).

9) Program Pengelolaan Persampahan

Program ini diarahkan pada Pengelolaan Sampah.

f. Urusan Pemerintahan Bidang Administrasi Kependudukan dan Pencatatan Sipil

Rencana program perangkat daerah yang akan dilaksanakan adalah sebagai berikut :

1) Program Pendaftaran Penduduk

Program ini diarahkan pada Pelayanan Pendaftaran Penduduk; Penyelenggaraan Pendaftaran Penduduk; dan Pembinaan dan Pengawasan Penyelenggaraan Pendaftaran Penduduk

2) Program Pencatatan Sipil

Program ini diarahkan pada Pelayanan Pencatatan Sipil; Penyelenggaraan Pencatatan Sipil; dan Pembinaan dan Pengawasan Pengelolaan Informasi Administrasi Kependudukan.

3) Program Pengelolaan Informasi Administrasi Kependudukan

Program ini diarahkan pada Pengumpulan Data Kependudukan dan Pemanfaatan dan Penyajian Database Kependudukan; Penyelenggaraan Pengelolaan Informasi Administrasi Kependudukan; dan Pembinaan dan Pengawasan Pengelolaan Informasi Administrasi Kependudukan

4) Program Pengelolaan Profil Kependudukan

Program ini diarahkan pada Penyusunan Profil Kependudukan

g. Urusan Pemerintahan Bidang Pemberdayaan Masyarakat dan Desa

Rencana program perangkat daerah yang akan dilaksanakan adalah sebagai berikut :

1) Program Penataan Desa

Program ini diarahkan pada Penyelenggaraan Penataan Desa.

2) Program Peningkatan Kerjasama Desa

Program ini diarahkan pada Fasilitasi Kerja sama antar Desa.

3) Program Administrasi Pemerintahan Desa

Program ini diarahkan pada Pembinaan dan Pengawasan Penyelenggaraan Administrasi Pemerintahan Desa.

4) Program Pemberdayaan Lembaga Kemasyarakatan, Lembaga Adat dan Masyarakat Hukum Adat

Program ini diarahkan pada Pemberdayaan Lembaga Kemasyarakatan yang Bergerak di Bidang Pemberdayaan Desa dan Lembaga Adat Tingkat Daerah serta Pemberdayaan Masyarakat Hukum Adat yang Masyarakat Pelakunya Hukum Adat yang Sama dalam Daerah.

h. Urusan Pemerintahan Bidang Pengendalian Penduduk Dan Keluarga Berencana

Rencana program perangkat daerah yang akan dilaksanakan adalah sebagai berikut :

1) Program Pengendalian Penduduk

Program ini diarahkan pada Pepaduan dan Sinkronisasi Kebijakan Pemerintah Daerah Provinsi dengan Pemerintah Daerah dalam rangka Pengendalian Kuantitas Penduduk; dan Pemetaan Perkiraan Pengendalian Penduduk Cakupan Daerah;

2) Program Pembinaan Keluarga Berencana (KB)

Program ini diarahkan pada Pelaksanaan Advokasi, Komunikasi, Informasi dan Edukasi (KIE) Pengendalian Penduduk dan KB sesuai Kearifan Budaya Lokal; Pendayagunaan Tenaga Penyuluh KB/Petugas Lapangan KB (PKB/PLKB); Pengendalian dan Pendistribusian Kebutuhan Alat dan Obat Kontrasepsi serta Pelaksanaan Pelayanan KB di Daerah; dan Pemberdayaan dan Peningkatan Peran serta Organisasi Kemasyarakatan Tingkat Daerah dalam Pelaksanaan Pelayanan dan Pembinaan Kesertaan Ber-KB.

3) Program Pemberdayaan Dan Peningkatan Keluarga Sejahtera (KS)

Program ini diarahkan pada Pelaksanaan Pembangunan Keluarga melalui Pembinaan Ketahanan dan Kesejahteraan Keluarga; dan Pelaksanaan dan Peningkatan Peran Serta Organisasi Kemasyarakatan Tingkat Daerah dalam Pembangunan Keluarga Melalui Pembinaan Ketahanan dan Kesejahteraan Keluarga.

i. Urusan Pemerintahan Bidang Perhubungan

Rencana program perangkat daerah yang akan dilaksanakan adalah sebagai berikut :

1) Program Penyelenggaraan Lalu Lintas dan Angkutan Jalan (LLAJ)

Program ini diarahkan pada Penetapan Rencana Induk Jaringan LLAJ; Penyediaan Perlengkapan Jalan di Jalan; Pengelolaan Terminal Penumpang Tipe C; Penerbitan Izin Penyelenggaraan dan Pembangunan Fasilitas Parkir; Pengujian Berkala Kendaraan Bermotor; Pelaksanaan Manajemen dan Rekayasa Lalu Lintas untuk Jaringan Jalan; Audit dan Inspeksi Keselamatan LLAJ di Jalan; Penetapan Kawasan Perkotaan untuk Pelayanan Angkutan Perkotaan yang Melampaui Batas 1 (satu) Daerah; dan Penetapan Tarif Kelas Ekonomi untuk Angkutan Orang yang Melayani Trayek serta Angkutan Perkotaan dan Perdesaan dalam 1 (satu) Daerah

j. Urusan Pemerintahan Bidang Komunikasi dan Informatika

Rencana program perangkat daerah yang akan dilaksanakan adalah sebagai berikut :

1) Program Informasi dan Komunikasi Publik

Program ini diarahkan pada Pengelolaan Informasi dan Komunikasi Publik Pemerintah Daerah.

2) Program Aplikasi Informatika

Program ini diarahkan pada Pengelolaan Nama Domain yang telah Ditetapkan oleh Pemerintah Pusat dan Sub Domain di Lingkup Pemerintah Daerah; dan Pengelolaan e-government Di Lingkup Pemerintah Daerah.

k. Urusan Pemerintahan Bidang Koperasi, Usaha Kecil dan Menengah

Rencana program perangkat daerah yang akan dilaksanakan adalah sebagai berikut :

1) Program Pelayanan Izin Usaha Simpan Pinjam

Program ini diarahkan pada Penerbitan Izin Usaha Simpan Pinjam untuk Koperasi dengan Wilayah Keanggotaan dalam Daerah.

2) Program Pengawasan Dan Pemeriksaan Koperasi

Program ini diarahkan pada Pemeriksaan dan Pengawasan Koperasi, Koperasi Simpan Pinjam/Unit Simpan Pinjam Koperasi yang Wilayah Keanggotaannya dalam Daerah.

3) Program Penilaian Kesehatan KSP/USP Koperasi

Program ini diarahkan pada Penilaian Kesehatan Koperasi Simpan Pinjam/Unit Simpan Pinjam Koperasi yang Wilayah Keanggotaannya dalam 1 (satu) Daerah.

4) Program Pendidikan dan Latihan Perkoperasian

Program ini diarahkan pada Pendidikan dan Latihan Perkoperasian Bagi Koperasi yang Wilayah Keanggotaan dalam Daerah.

5) Program Pemberdayaan dan Perlindungan Koperasi

Program ini diarahkan pada Pemberdayaan dan Perlindungan Koperasi yang Keanggotaannya dalam Daerah.

6) Program Pemberdayaan Usaha Menengah, Usaha Kecil, dan Usaha Mikro (UMKM)

Program ini diarahkan pada Pemberdayaan Usaha Mikro yang Dilakukan melalui Pendataan, Kemitraan, Kemudahan Perizinan, Penguatan Kelembagaan dan Koordinasi dengan Para Pemangku Kepentingan.

7) Program Pengembangan UMKM

Program ini diarahkan pada Pengembangan Usaha Mikro dengan Orientasi Peningkatan Skala Usaha Menjadi Usaha Kecil.

l. Urusan Pemerintahan Bidang Penanaman Modal

Rencana program perangkat daerah yang akan dilaksanakan adalah sebagai berikut :

1) Program Pengembangan Iklim Penanaman Modal

Program ini diarahkan pada Penetapan Pemberian Fasilitas/Insentif Dibidang Penanaman Modal yang menjadi Kewenangan Daerah; dan Pembuatan Peta Potensi Investasi.

2) Program Promosi Penanaman Modal

Program ini diarahkan pada Penyelenggaraan Promosi Penanaman Modal yang menjadi Kewenangan Daerah.

3) Program Pelayanan Penanaman Modal

Program ini diarahkan pada Pelayanan Perizinan dan Non Perizinan secara Terpadu Satu Pintu dibidang Penanaman Modal yang menjadi Kewenangan Daerah.

4) Program Pengendalian Pelaksanaan Penanaman Modal

Program ini diarahkan pada Pengendalian Pelaksanaan Penanaman Modal yang menjadi Kewenangan Daerah.

5) Program Pengelolaan Data dan Sistem Informasi Penanaman Modal

Program ini diarahkan pada Pengelolaan Data dan Informasi Perizinan dan Non Perizinan yang Terintegrasi pada Tingkat Daerah.

m. Urusan Pemerintahan Bidang Kepemudaan dan Olah Raga

Rencana program perangkat daerah yang akan dilaksanakan adalah sebagai berikut :

1) Program Pengembangan Kapasitas Daya Saing Kepemudaan

Program ini diarahkan pada Penyadaran, Pemberdayaan, dan Pengembangan Pemuda dan Kepemudaan Terhadap Pemuda Pelopor, Wirausaha Muda Pemula, dan Pemuda Kader;

2) Program Pengembangan Kapasitas Daya Saing Keolahragaan

Program ini diarahkan pada Pembinaan dan Pengembangan Olahraga Pendidikan pada Jenjang Pendidikan yang menjadi Kewenangan Daerah; Penyelenggaraan Kejuaraan Olahraga Tingkat Daerah; Pembinaan dan Pengembangan Olahraga Prestasi Tingkat Daerah Provinsi; dan Pembinaan dan Pengembangan Olahraga Rekreasi

3) Program Pengembangan Kapasitas Kepramukaan

Program ini diarahkan pada Pembinaan dan Pengembangan Organisasi Kepramukaan.

n. Urusan Pemerintahan Bidang Statistik

Rencana program perangkat daerah yang akan dilaksanakan adalah sebagai berikut :

1) Program Penyelenggaraan Statistik Sektoral

Program ini diarahkan pada Penyelenggaraan Statistik Sektoral di Lingkup Daerah.

o. Urusan Pemerintahan Bidang Persandian

Rencana program perangkat daerah yang akan dilaksanakan adalah sebagai berikut :

1) Program Penyelenggaraan Persandian untuk Pengamanan Informasi

Program ini diarahkan pada Penyelenggaraan Persandian untuk Pengamanan Informasi Pemerintah Daerah; dan Penetapan Pola Hubungan Komunikasi Sandi Antar Perangkat Daerah.

p. Urusan Pemerintahan Bidang Kebudayaan;

Rencana program perangkat daerah yang akan dilaksanakan adalah sebagai berikut :

1) Program Pengembangan Kebudayaan

Program ini diarahkan pada Pelestarian Kesenian Tradisional yang Masyarakat Pelakunya dalam Daerah; dan Pembinaan Lembaga Adat yang Penganutnya dalam Daerah.

2) Program Pengembangan Kesenian Tradisional

Program ini diarahkan pada Pembinaan Kesenian yang Masyarakat Pelakunya dalam Daerah.

3) Program Pembinaan Sejarah

Program ini diarahkan pada Pembinaan Sejarah Lokal dalam 1 (satu) Daerah.

4) Program Pelestarian Dan Pengelolaan Cagar Budaya

Program ini diarahkan pada Pengelolaan Cagar Budaya Peringkat.

5) Program Pengelolaan Permuseuman

Program ini diarahkan pada Pengelolaan Museum.

q. Urusan Pemerintahan Bidang Perpustakaan

Rencana program perangkat daerah yang akan dilaksanakan adalah sebagai berikut :

1) Program Pembinaan Perpustakaan

Program ini diarahkan pada Pengelolaan Perpustakaan Tingkat Daerah; dan Pembudayaan Gemar Membaca Tingkat Daerah.

2) Program Pelestarian Koleksi Nasional dan Naskah Kuno

Program ini diarahkan pada Pelestarian Naskah Kuno Milik Daerah.

r. Urusan Pemerintahan Bidang Kearsipan

Rencana program perangkat daerah yang akan dilaksanakan adalah sebagai berikut :

1) Program Pengelolaan Arsip

Program ini diarahkan pada Pengelolaan Arsip Dinamis Daerah; Pengelolaan Arsip Statis Daerah; dan Pengelolaan Simpul Jaringan Informasi Kearsipan Nasional Tingkat.

2) Program Perlindungan dan Penyelamatan Arsip

Program ini diarahkan pada Pemusnahan Arsip Dilingkungan Pemerintah Daerah yang Memiliki Retensi di Bawah 10 (sepuluh) Tahun; Perlindungan dan Penyelamatan Arsip Akibat Bencana yang Berskala; dan Penyelamatan Arsip Perangkat Daerah yang Digabung dan/atau Dibubarkan, dan Pemekaran Daerah Kecamatan dan Desa/Kelurahan

3) Program Perizinan Penggunaan Arsip

Program ini diarahkan pada Pelayanan Izin Penggunaan Arsip yang Bersifat Tertutup.

3. Urusan Pemerintahan Pilihan

a. Urusan Pemerintahan Bidang Kelautan dan Perikanan

Rencana program perangkat daerah yang akan dilaksanakan adalah sebagai berikut :

1) Program Pengelolaan Perikanan Tangkap

Program ini diarahkan pada Pengelolaan Penangkapan Ikan di Wilayah Sungai, Danau, Waduk, Rawa, dan Genangan Air Lainnya yang dapat Diusahakan dalam 1 (satu) Daerah Kabupaten/ Kota; Pemberdayaan Nelayan Kecil dalam Daerah; dan Pengelolaan dan Penyelenggaraan Tempat Pelelangan Ikan (TPI).

2) Program Pengelolaan Perikanan Budidaya

Program ini diarahkan pada Pemberdayaan Pembudi Daya Ikan Kecil; dan Pengelolaan Pembudidayaan Ikan

3) Program Pengawasan Sumber Daya Kelautan Dan Perikanan

Program ini diarahkan pada Pengawasan Sumber Daya Perikanan di Wilayah Sungai, Danau, Waduk, Rawa, dan Genangan Air Lainnya yang dapat Diusahakan Dalam.

4) Program Pengolahan dan Pemasaran Hasil Perikanan

Program ini diarahkan pada Pembinaan Mutu dan Keamanan Hasil Perikanan Bagi Usaha Pengolahan dan Pemasaran Skala Mikro dan Kecil; dan Penyediaan dan Penyaluran Bahan Baku Industri Pengolahan Ikan dalam 1 (satu) Daerah.

b. Urusan Pemerintahan Bidang Pariwisata

Rencana program perangkat daerah yang akan dilaksanakan adalah sebagai berikut :

1) Program Peningkatan Daya Tarik Destinasi Pariwisata

Program ini diarahkan pada Pengelolaan Destinasi Pariwisata.

2) Program Pemasaran Pariwisata

Program ini diarahkan pada Pemasaran Pariwisata Dalam dan Luar Negeri Daya Tarik, Destinasi dan Kawasan Strategis Pariwisata.

3) Program Pengembangan Ekonomi Kreatif Melalui Pemanfaatan Dan Perlindungan Hak Kekayaan Intelektual

Program ini diarahkan pada Penyediaan Prasarana (Zona Kreatif/Ruang Kreatif/Kota Kreatif) sebagai Ruang Berekspresi, Berpromosi dan Berinteraksi bagi Insan Kreatif di Daerah.

4) Program Pengembangan Sumber Daya Pariwisata Dan Ekonomi Kreatif

Program ini diarahkan pada Pelaksanaan Peningkatan Kapasitas Sumber Daya Manusia Pariwisata dan Ekonomi Kreatif Tingkat Dasar.

c. Urusan Pemerintahan Bidang Pertanian

Rencana program perangkat daerah yang akan dilaksanakan adalah sebagai berikut :

1) Program Penyediaan dan Pengembangan Sarana Pertanian

Program ini diarahkan pada Pengawasan Penggunaan Sarana Pertanian; Pengelolaan Sumber Daya Genetik (SDG) Hewan, Tumbuhan, dan Mikro Organisme; dan Peningkatan Mutu dan Peredaran Benih/Bibit Ternak dan Tanaman Pakan Ternak serta Pakan dalam Daerah.

2) Program Penyediaan dan Pengembangan Prasarana Pertanian

Program ini diarahkan pada Pengembangan Prasarana Pertanian; dan Pembangunan Prasarana Pertanian.

3) Program Pengendalian Kesehatan Hewan dan Kesehatan Masyarakat Veteriner

Program ini diarahkan pada Penjaminan Kesehatan Hewan, Penutupan dan Pembukaan Daerah Wabah Penyakit Hewan Menular Dalam Daerah; dan Penerapan dan Pengawasan Persyaratan Teknis Kesehatan Masyarakat Veteriner.

4) Program Pengendalian dan Penanggulangan Bencana Pertanian

Program ini diarahkan pada Pengendalian dan Penanggulangan Bencana Pertanian.

5) Program Penyuluhan Pertanian

Program ini diarahkan pada Pelaksanaan Penyuluhan Pertanian.

d. Urusan Pemerintahan Bidang Perdagangan

Rencana program perangkat daerah yang akan dilaksanakan adalah sebagai berikut :

1) Program Perizinan dan Pendaftaran Perusahaan

Program ini diarahkan pada Penerbitan Izin Pengelolaan Pasar Rakyat, Pusat Perbelanjaan, dan Izin Usaha Toko Swalayan.

2) Program Peningkatan Sarana Distribusi Perdagangan

Program ini diarahkan pada Pembangunan dan Pengelolaan Sarana Distribusi Perdagangan; dan Pembinaan Terhadap Pengelola Sarana Distribusi Perdagangan Masyarakat di Wilayah Kerjanya.

- 3) Program Stabilisasi Harga Barang Kebutuhan Pokok dan Barang Penting**
Program ini diarahkan pada Menjamin Ketersediaan Barang Kebutuhan Pokok dan Barang Penting di Tingkat Daerah Kabupaten/ Kota.
- 4) Program Pengembangan Ekspor**
Program ini diarahkan pada Penyelenggaraan Promosi Dagang melalui Pameran Dagang dan Misi Dagang bagi Produk Ekspor Unggulan yang terdapat pada 1 (satu) Daerah.
- 5) Program Standardisasi dan Perlindungan Konsumen**
Program ini diarahkan pada Pelaksanaan Metrologi Legal, Berupa Tera, Tera Ulang, dan Pengawasan.
- 6) Program Penggunaan dan Pemasaran Produk Dalam Negeri**
Program ini diarahkan pada Pelaksanaan Promosi, Pemasaran dan Peningkatan Penggunaan Produk Dalam Negeri.

e. Urusan Pemerintahan Bidang Perindustrian

Rencana program perangkat daerah yang akan dilaksanakan adalah sebagai berikut :

- 1) Program Perencanaan dan Pembangunan Industri**
Program ini diarahkan pada Penyusunan dan Evaluasi Rencana Pembangunan Industri.
- 2) Program Pengendalian Izin Usaha Industri Kabupaten/Kota**
Program ini diarahkan pada Penerbitan Izin Usaha Industri (IUI), Izin Perluasan Usaha Industri (IPUI), Izin Usaha Kawasan Industri (IUKI) dan Izin Perluasan Kawasan Industri (IPKI).
- 3) Program Pengelolaan Sistem Informasi Industri Nasional.**
Program ini diarahkan pada Penyediaan Informasi Industri untuk Informasi Industri untuk IUI, IPUI, IUKI dan IPKI.

f. Urusan Pemerintahan Bidang Transmigrasi

Rencana program perangkat daerah yang akan dilaksanakan adalah sebagai berikut :

- 1) Program Pembangunan Kawasan Transmigrasi**
Program ini diarahkan pada Penataan Persebaran Penduduk yang Berasal dari 1 (satu) Daerah.

4. Unsur Pendukung Urusan Pemerintahan

a. Sekretariat Daerah

Rencana program perangkat daerah yang akan dilaksanakan adalah sebagai berikut :

- 1) Program Penunjang Urusan Pemerintahan Daerah Kabupaten/Kota**
Program ini diarahkan pada Perencanaan, Penganggaran, dan Evaluasi Kinerja Perangkat Daerah; Administrasi Keuangan Perangkat Daerah; Administrasi Kepegawaian Perangkat Daerah; Administrasi Umum Perangkat Daerah; Pengadaan Barang Milik Daerah Penunjang Urusan Pemerintah Daerah; Penyediaan Jasa Penunjang Urusan Pemerintahan Daerah; Pemeliharaan Barang Milik Daerah Penunjang Urusan Pemerintahan Daerah; Administrasi Keuangan dan Operasional Kepala Daerah dan Wakil Kepala Daerah (Bagian Umum); Fasilitasi Kerumahtanggaan Sekretariat Daerah (Bagian Umum); Penataan Organisasi (Bagian Organisasi); dan Pelaksanaan Protokol dan Komunikasi Pimpinan (Bagian Protokol).

2) Program Pemerintahan dan Kesejahteraan Rakyat

Program ini diarahkan pada Administrasi Tata Pemerintahan; Pelaksanaan Kebijakan Kesejahteraan Rakyat; Fasilitasi dan Koordinasi Hukum; dan Fasilitasi Kerjasama Daerah

3) Program Perekonomian dan Pembangunan

Program ini diarahkan pada Pelaksanaan Kebijakan Perekonomian; Pelaksanaan Administrasi Pembangunan; Pengelolaan Pengadaan Barang dan Jasa; dan Pemantauan Kebijakan Sumber Daya Alam

b. Sekretariat DPRD

Rencana program perangkat daerah yang akan dilaksanakan adalah sebagai berikut :

1) Program Penunjang Urusan Pemerintahan Daerah Kabupaten/Kota

Program ini diarahkan pada Perencanaan, Penganggaran, dan Evaluasi Kinerja Perangkat Daerah; Administrasi Keuangan Perangkat Daerah; Administrasi Kepegawaian Perangkat Daerah; Administrasi Umum Perangkat Daerah; Pengadaan Barang Milik Daerah Penunjang Urusan Pemerintah Daerah; Penyediaan Jasa Penunjang Urusan Pemerintahan Daerah; Pemeliharaan Barang Milik Daerah Penunjang Urusan Pemerintahan Daerah; Layanan Keuangan dan Kesejahteraan DPRD; dan Layanan Administrasi DPRD.

2) Program Dukungan Pelaksanaan Tugas dan Fungsi DPRD

Program ini diarahkan pada Pembentukan Peraturan Daerah dan Peraturan DPRD; Peningkatan Kapasitas DPRD; Penyerapan dan Penghimpunan Aspirasi Masyarakat; Pelaksanaan dan Pengawasan Kode Etik DPRD; dan Fasilitasi Tugas DPRD.

5. Unsur Penunjang Urusan Pemerintahan

a. Perencanaan

Rencana program perangkat daerah yang akan dilaksanakan adalah sebagai berikut :

1) Program Perencanaan, Pengendalian dan Evaluasi Pembangunan Daerah

Program ini diarahkan pada Penyusunan Perencanaan dan Pendanaan; Analisis Data dan Informasi Pemerintahan Daerah Bidang Perencanaan Pembangunan Daerah; dan Pengendalian, Evaluasi dan Pelaporan Bidang Perencanaan Pembangunan Daerah;

2) Program Koordinasi dan Sinkronisasi Perencanaan Pembangunan Daerah

Program ini diarahkan pada Koordinasi Perencanaan Bidang Pemerintahan dan Pembangunan Manusia; Koordinasi Perencanaan Bidang Perekonomian dan SDA (Sumber Daya Alam); dan Koordinasi Perencanaan Bidang Infrastruktur dan Kewilayahan.

b. Keuangan

Rencana program perangkat daerah yang akan dilaksanakan adalah sebagai berikut :

1) Program Pengelolaan Keuangan Daerah

Program ini diarahkan pada Koordinasi dan Penyusunan Rencana Anggaran Daerah; Koordinasi dan Pengelolaan Perbendaharaan Daerah; Koordinasi dan Pelaksanaan Akuntansi dan Pelaporan Keuangan Daerah; Penunjang Urusan Kewenangan Pengelolaan Keuangan Daerah; dan Pengelolaan Data dan Implementasi Sistem Informasi Pemerintah Daerah Lingkup Keuangan Daerah

2) Program Pengelolaan Barang Milik Daerah

Program ini diarahkan pada Pengelolaan Barang Milik Daerah

3) Program Pengelolaan Pendapatan Daerah

Program ini diarahkan pada Pengelolaan pendapatan Daerah.

c. **Kepegawaian**

Rencana program perangkat daerah yang akan dilaksanakan adalah sebagai berikut :

1) **Program Kepegawaian Daerah**

Program ini diarahkan pada Pengadaan, Pemberhentian dan Informasi Kepegawaian ASN; Mutasi dan Promosi ASN; Pengembangan Kompetensi ASN; dan Penilaian dan Evaluasi Kinerja Aparatur.

d. **Pendidikan dan Pelatihan**

Rencana program perangkat daerah yang akan dilaksanakan adalah sebagai berikut :

1) **Program Pengembangan Sumber Daya Manusia**

Program ini diarahkan pada Sertifikasi, Kelembagaan, Pengembangan Kompetensi Manajerial dan Fungsional

e. **Penelitian dan Pengembangan**

Rencana program perangkat daerah yang akan dilaksanakan adalah sebagai berikut :

1) **Program Penelitian dan Pengembangan Daerah**

Program ini diarahkan pada Penelitian dan Pengembangan Bidang Penyelenggaraan Pemerintahan dan Pengkajian Peraturan; Penelitian dan Pengembangan Bidang Sosial dan Kependudukan; Penelitian dan Pengembangan Bidang Ekonomi dan Pembangunan; dan Pengembangan Inovasi dan Teknologi.

6. **Unsur Pengawasan Urusan Pemerintahan**

a. **Inspektorat Daerah**

Rencana program perangkat daerah yang akan dilaksanakan adalah sebagai berikut :

1) **Program Penyelenggaraan Pengawasan**

Program ini diarahkan pada Penyelenggaraan Pengawasan Internal.

2) **Program Perumusan Kebijakan, Pendampingan dan Asistensi**

Program ini diarahkan pada Perumusan Kebijakan Teknis di Bidang Pengawasan dan Fasilitasi Pengawasan; dan Pendampingan dan Asistensi.

7. **Unsur Kewilayahan**

a. **Kecamatan**

Rencana program perangkat daerah yang akan dilaksanakan adalah sebagai berikut :

1) **Program Penyelenggaraan Pemerintahan dan Pelayanan Publik**

Program ini diarahkan pada Koordinasi Penyelenggaraan Kegiatan Pemerintahan di Tingkat Kecamatan; Penyelenggaraan Urusan Pemerintahan yang tidak Dilaksanakan oleh Unit Kerja Perangkat Daerah yang ada di Kecamatan; dan Pelaksanaan Urusan Pemerintahan yang Dilimpahkan kepada Camat.

2) **Program Pemberdayaan Masyarakat Desa dan Kelurahan**

Program ini diarahkan pada Koordinasi Kegiatan Pemberdayaan Desa; Kegiatan Pemberdayaan Kelurahan; dan Pemberdayaan Lembaga Kemasyarakatan Tingkat Kecamatan

3) **Program Koordinasi Ketentraman dan Ketertiban Umum**

Program ini diarahkan pada Koordinasi Upaya Penyelenggaraan Ketenteraman dan Ketertiban Umum.

4) **Program Penyelenggaraan Urusan Pemerintahan Umum**

Program ini diarahkan pada Penyelenggaraan Urusan Pemerintahan Umum sesuai Penugasan Kepala Daerah.

5) **Program Pembinaan dan Pengawasan Pemerintahan Desa**

Program ini diarahkan pada Fasilitasi, Rekomendasi dan Koordinasi Pembinaan dan Pengawasan Pemerintahan Desa

8. Unsur Pemerintahan Umum

a. Kesatuan Bangsa dan Politik

Rencana program perangkat daerah yang akan dilaksanakan adalah sebagai berikut :

1) Program Penguatan Ideologi Pancasila dan Karakter Kebangsaan

Program ini diarahkan pada Perumusan Kebijakan Teknis dan Pemantapan Pelaksanaan Bidang Ideologi Pancasila dan Karakter Kebangsaan.

2) Program Peningkatan Peran Partai Politik Dan Lembaga Pendidikan Melalui Pendidikan Politik dan Pengembangan Etika Serta Budaya Politik

Program ini diarahkan pada Perumusan Kebijakan Teknis dan Pemantapan Pelaksanaan Bidang Pendidikan Politik, Etika Budaya Politik, Peningkatan Demokrasi, Fasilitasi Kelembagaan Pemerintahan, Perwakilan dan Partai Politik, Pemilihan Umum/Pemilihan Umum Kepala Daerah, serta Pemantauan Situasi Politik.

3) Program Pemberdayaan dan Pengawasan Organisasi Kemasyarakatan

Program ini diarahkan pada Perumusan Kebijakan Teknis dan Pemantapan Pelaksanaan Bidang Pemberdayaan dan Pengawasan Organisasi Kemasyarakatan).

4) Program Pembinaan dan Pengembangan Ketahanan Ekonomi, Sosial, Dan Budaya

Program ini diarahkan pada Perumusan Kebijakan Teknis dan Pemantapan Pelaksanaan Bidang Ketahanan Ekonomi, Sosial dan Budaya.

5) Program Peningkatan Kewaspadaan Nasional dan Peningkatan Kualitas dan Fasilitasi Penanganan Konflik Sosial

Program ini diarahkan pada Perumusan Kebijakan Teknis dan Pelaksanaan Pemantapan Kewaspadaan Nasional dan Penanganan Konflik Sosial.

9. Non Urusan (Program Setiap Perangkat Daerah)

Rencana program perangkat daerah yang akan dilaksanakan adalah sebagai berikut :

a. Program Penunjang Urusan Pemerintahan Daerah Kabupaten/Kota

Program ini diarahkan pada Perencanaan, Penganggaran, dan Evaluasi Kinerja Perangkat Daerah (Semua Perangkat Daerah); Administrasi Keuangan Perangkat Daerah (Semua Perangkat Daerah); Administrasi Kepegawaian Perangkat Daerah (Semua Perangkat Daerah); Administrasi Umum Perangkat Daerah (Semua Perangkat Daerah); Pengadaan Barang Milik Daerah Penunjang Urusan Pemerintah Daerah (Semua Perangkat Daerah); Penyediaan Jasa Penunjang Urusan Pemerintahan Daerah (Semua Perangkat Daerah); Pemeliharaan Barang Milik Daerah Penunjang Urusan Pemerintahan Daerah (Semua Perangkat Daerah); dan Peningkatan Pelayanan BLUD (RSUD Kraton; dan RSUD Kajen).

Bila dilakukan persandingan antara rekapitulasi belanja APBD Tahun 2024, pergeseran terakhir pagu anggaran Tahun 2024 dan Perubahan RKPD Tahun 2024, maka terdapat beberapa pagu anggaran yang berbeda pada RKPD Perubahan Tahun 2024 dan APBD Tahun 2024. Selanjutnya, rekapitulasi belanja Perangkat Daerah pada perubahan RKPD tahun 2024 dapat dilihat pada tabel berikut :

Tabel 5.1
REKAPITULASI JUMLAH SUBKEGIATAN SERTA PAGU PADA RENCANA KERJA PEMERINTAH DAERAH (RKPD) PERUBAHAN
TAHUN 2024

No	Perangkat Daerah	Jumlah Sub Kegiatan			Jumlah Pagu		
		RKPD 2024	APBD 2024	RKPD 2024 Perubahan	RKPD 2024	APBD 2024	RKPD 2024 Perubahan
(1)	(2)	(3)	(4)	(5)	(6)	(7)	(8)
1	Dinas Pendidikan dan Kebudayaan	74	74	77	708.531.535.872	746.340.595.436	758.001.665.273
2	Dinas Kesehatan	111	111	111	263.669.348.961	254.870.628.764	267.856.067.446
3	Rumah Sakit Umum Daerah Kraton	4	4	5	124.429.842.000	197.178.683.820	210.108.606.775
4	Rumah Sakit Umum Daerah Kajen	3	3	5	150.503.958.000	122.473.895.000	149.631.124.056
5	Rumah Sakit Umum Daerah Kesesi	2	2	5	10.500.000.000	45.558.718.180	50.440.661.180
6	Dinas Pekerjaan Umum dan Penataan Ruang	81	81	83	132.008.701.900	126.194.226.900	154.531.506.900
7	Dinas Perumahan Rakyat dan Kawasan Permukiman dan Lingkungan Hidup	59	59	59	35.597.057.000	42.256.323.000	42.357.323.000
8	Satuan Polisi Pamongpraaja dan Pemadam Kebakaran	20	20	20	9.775.672.750	10.306.353.750	10.356.353.750
9	Badan Penanggulangan Bencana Daerah	19	19	19	2.754.903.900	3.443.226.900	3.784.986.900
10	Dinas Sosial	54	54	54	6.985.720.600	6.891.023.100	7.539.722.600
11	Dinas Pemberdayaan Perempuan dan Perlindungan Anak dan Pengendalian Penduduk dan Keluarga Berencana	44	44	45	17.296.496.000	17.582.151.000	17.441.451.000
12	Dinas Ketahanan Pangan dan Pertanian	40	40	40	31.083.400.600	24.865.430.600	25.190.430.600

PEMERINTAH KABUPATEN PEKALONGAN

No	Perangkat Daerah	Jumlah Sub Kegiatan			Jumlah Pagu		
		RKPD 2024	APBD 2024	RKPD 2024 Perubahan	RKPD 2024	APBD 2024	RKPD 2024 Perubahan
13	Dinas Kependudukan dan Pencatatan Sipil	42	42	42	7.838.382.700	7.761.920.700	7.866.720.700
14	Dinas Pemberdayaan Masyarakat dan Desa	29	29	29	8.935.229.500	9.123.246.500	9.943.246.500
15	Dinas Perhubungan	35	35	32	26.565.820.200	19.143.360.300	19.683.360.300
16	Dinas Komunikasi dan Informatika	30	30	30	8.096.522.000	9.771.481.200	10.359.555.834
17	Dinas Koperasi, Usaha Kecil dan Menengah dan Tenaga Kerja	38	38	38	9.104.359.050	8.974.432.550	9.894.281.817
18	Dinas Penanaman Modal dan Pelayanan Terpadu Satu Pintu	38	38	38	4.464.355.800	4.267.570.800	4.277.676.800
19	Dinas Kepemudaan dan Olahraga dan Pariwisata	34	34	34	12.206.602.100	16.892.604.100	17.527.992.650
20	Dinas Kearsipan dan Perpustakaan	27	27	27	10.683.002.000	5.102.469.000	4.922.469.000
21	Dinas Kelautan dan Perikanan	26	26	26	9.221.075.000	9.848.997.750	9.898.997.750
22	Dinas Perindustrian dan Perdagangan	44	44	44	15.044.653.670	15.411.255.650	15.705.571.108
23	Sekretariat Daerah	60	60	60	45.165.728.800	52.375.988.400	55.772.564.000
24	Sekretariat DPRD	53	53	53	60.300.288.900	65.330.004.900	67.749.536.750
25	Badan Perencanaan Pembangunan Daerah dan Penelitian dan Pengembangan	35	35	35	9.749.340.000	10.604.923.000	11.104.923.000
26	Badan Pengelolaan Keuangan Daerah	58	58	58	442.194.989.050	441.560.712.500	449.714.612.500
27	Badan Kepegawaian Pengembangan Sumber Daya Manusia	29	29	29	6.783.785.600	6.791.900.600	6.791.900.600

PEMERINTAH KABUPATEN PEKALONGAN

No	Perangkat Daerah	Jumlah Sub Kegiatan			Jumlah Pagu		
		RKPD 2024	APBD 2024	RKPD 2024 Perubahan	RKPD 2024	APBD 2024	RKPD 2024 Perubahan
28	Inspektorat	31	31	31	9.029.581.700	8.996.757.100	9.135.002.100
29	Kecamatan Kajen	30	30	30	3.955.088.400	3.823.573.400	3.833.573.400
30	Kecamatan Sragi	23	23	23	4.053.540.425	3.982.446.900	3.992.446.900
31	Kecamatan Wiradesa	35	35	34	8.469.228.992	8.178.187.000	8.188.187.000
32	Kecamatan Kedungwuni	30	30	29	6.750.980.450	7.161.443.450	7.171.443.450
33	Kecamatan Buaran	31	31	31	5.512.526.500	5.488.851.800	5.498.851.800
34	Kecamatan Tirto	23	23	22	2.623.250.000	2.820.330.000	2.830.330.000
35	Kecamatan Bojong	19	19	19	3.061.201.000	2.949.646.000	2.959.646.000
36	Kecamatan Wonopringgo	18	18	18	2.239.080.200	2.180.316.200	2.190.316.200
37	Kecamatan Karanganyar	28	28	28	2.881.284.500	2.885.556.500	2.895.556.500
38	Kecamatan Doro	28	28	28	2.502.262.000	2.427.038.000	2.437.038.000
39	Kecamatan Talun	22	22	22	2.133.044.100	2.075.126.100	2.085.126.100
40	Kecamatan Lebakbarang	26	26	26	2.540.646.900	2.513.450.900	2.523.450.900
41	Kecamatan Kandangserang	21	21	21	2.215.987.800	2.372.359.800	2.382.359.800
42	Kecamatan Paninggaran	23	23	23	2.147.819.000	2.118.308.000	2.128.308.000

PEMERINTAH KABUPATEN PEKALONGAN

No	Perangkat Daerah	Jumlah Sub Kegiatan			Jumlah Pagu		
		RKPD 2024	APBD 2024	RKPD 2024 Perubahan	RKPD 2024	APBD 2024	RKPD 2024 Perubahan
43	Kecamatan Kesesi	28	28	28	2.942.526.000	3.243.262.000	3.253.262.000
44	Kecamatan Petungkriyono	17	17	17	2.084.931.421	2.057.555.800	2.067.555.800
45	Kecamatan Wonokerto	24	24	24	2.578.488.000	2.534.309.000	2.544.309.000
46	Kecamatan Siwalan	38	38	38	3.085.931.450	3.227.807.450	3.237.807.450
47	Kecamatan Karangdadap	21	21	21	2.220.930.000	2.182.115.000	2.217.115.000
48	Badan Kesatuan Bangsa dan Politik	23	23	23	37.189.004.701	36.722.319.200	52.426.050.684
TOTAL		1.628	1.628	1.634	2.279.708.105.492	2.390.862.884.000	2.524.451.044.873

Untuk persandingan antara Indikator Kinerja Daerah (IKD) Tujuan dan Sasaran Daerah antara penetapan dan perubahan Kabupaten Pekalongan dapat dilihat pada tabel berikut :

Tabel 5.2
Perbandingan Indikator Kinerja Daerah (IKD)
Tujuan dan Sasaran Daerah antara Penetapan dan Perubahan
Kabupaten Pekalongan Tahun 2024

No.	Aspek/Indikator Kinerja Pembangunan	Satuan	RKPD 2024	Perubahan	Perangkat Daerah Koordinator/ Penanggungjawab
			Target	Target	
(1)	(2)	(3)	(5)	(4)	(5)
A.	ASPEK KESEJAHTERAAN MASYARAKAT				
	Indikator Tujuan Daerah				
1	Pertumbuhan Ekonomi	%	5,50 - 5,75	5,50 - 5,75	Sekretariat Daerah
2	PDRB Perkapita	Juta Rp	26,75	28,10	Sekretariat Daerah
3	Angka Kemiskinan	%	9,10 - 8,70	9,20 - 8,80	Sekretariat Daerah
4	Indeks Pembangunan Manusia (IPM)	Indeks	72,00	72,00	Sekretariat Daerah
5	Indeks Pembangunan Gender (IPG)	Indeks	92,87	92,87	Sekretariat Daerah
6	Tingkat Pembangunan Infrastruktur	%	86,55	91,20	Sekretariat Daerah
	Indikator Sasaran Daerah				
7	Kontribusi sektor Pertanian, Perikanan, Kehutanan terhadap PDRB ADHK	%	15,73	15,73	Sekretariat Daerah
8	Kontribusi Sektor Perdagangan terhadap PDRB ADHK	%	15,05	15,05	Sekretariat Daerah
9	Kontribusi Sektor Industri Pengolahan terhadap PDRB ADHK sektor Industri Pengolahan	%	31,25	31,25	Sekretariat Daerah
10	Kontribusi Sektor Penyediaan Akomodasi dan Makan Minum terhadap PDRB ADHK	%	5,58	5,58	Sekretariat Daerah
11	Tingkat Pengangguran Terbuka (TPT)	%	3,10 - 3,00	3,10 - 3,00	Sekretariat Daerah
12	Persentase Penanganan Jumlah Pemerlu Pelayanan Kesejahteraan Sosial (PPKS)	%	3,25	0,37	Sekretariat Daerah (Dinsos)
13	Rata-Rata Lama Sekolah	Tahun	9,91	7,75	Sekretariat Daerah (Dindikbud)
14	Harapan Lama Sekolah	Tahun	12,94	12,45	Sekretariat Daerah (Dindikbud)
15	Umur Harapan Hidup (UHH)	Tahun	73,90	73,90	Sekretariat Daerah
16	Indeks Pemberdayaan Gender (IDG)	Indeks	72,45	72,45	Sekretariat Daerah
17	Kategori Kabupaten Layak Anak	Kategori	Madya	Madya	Sekretariat Daerah (Dinas P3A dan PPKB)
18	Persentase pemenuhan air minum dan air limbah domestik	%	100,00	100,00	Sekretariat Daerah (Dinas Perkim LH)
19	Rasio Rumah Layak Huni	%	94,80	94,80	Sekretariat Daerah (Dinas Perkim LH)

No.	Aspek/Indikator Kinerja Pembangunan	Satuan	RKPD 2024	Perubahan RKPD 2024	Perangkat Daerah Koordinator/ Penanggungjawab
			Target	Target	
(1)	(2)	(3)	(5)	(4)	(5)
B.	ASPEK PELAYANAN UMUM				
	Indikator Tujuan dan Sasaran Perangkat Daerah (IKU PD) yang bukan merupakan IKU Daerah				
	URUSAN PEMERINTAHAN WAJIB YANG BERKAITAN DENGAN PELAYANAN DASAR				
	Urusan Pendidikan				
20	Angka Partisipasi Sekolah (APS) Pendidikan Dasar, PAUD usia 5-6 tahun dan Kesetaraan	%	90,46	90,70	Dinas Pendidikan dan Kebudayaan
21	Angka Partisipasi Sekolah (APS) SD/MI	%	99,84	99,99	Dinas Pendidikan dan Kebudayaan
22	Angka Partisipasi Sekolah (APS) SMP/MTs	%	97,94	97,94	Dinas Pendidikan dan Kebudayaan
23	Angka Partisipasi Sekolah (APS) PAUD usia 5-6 tahun	%	73,60	88,60	Dinas Pendidikan dan Kebudayaan
24	Angka Partisipasi Sekolah (APS) Pendidikan Kesetaraan	%	5,52	11,50	Dinas Pendidikan dan Kebudayaan
	Urusan Kesehatan				
25	Indek Keluarga Sehat	Indeks	0,81	0,81	Dinas Kesehatan
26	Angka Kematian Ibu (AKI)	Angka	62,00	62,00	Dinas Kesehatan
27	Angka Kematian Bayi (AKB)	Angka	6,80	8,50	Dinas Kesehatan
28	Prevalensi Stunting pada Balita	%	10,50	11,00	Dinas Kesehatan
29	Persentase pencegahan dan pengendalian penyakit menular	%	94,00	94,50	Dinas Kesehatan
30	Persentase pencegahan dan pengendalian penyakit tidak menular	%	100,00	100,00	Dinas Kesehatan
31	Persentase Fasyankes (Rumas Sakit dan Puskesmas) yang terakreditasi	%	100,00	100,00	Dinas Kesehatan
32	Indeks Kepuasan Masyarakat (IKM) Bidang Kesehatan	Nilai	80,90	82,50	Dinas Kesehatan
	Urusan Pekerjaan Umum dan Penataan Ruang				
33	Persentase Penduduk mengakses Air Minum layak dan aman	%	100,00	100,00	Dinas Pekerjaan Umum Dan Penataan Ruang
34	Persentase Penduduk mengakses Air Limbah Domestik	%	100,00	100,00	Dinas Pekerjaan Umum Dan Penataan Ruang
35	Persentase jalan kondisi mantap	%	85,31	85,31	Dinas Pekerjaan Umum Dan Penataan Ruang
36	Persentase daerah irigasi terlayani jaringan irigasi	%	86,34	86,34	Dinas Pekerjaan Umum Dan Penataan Ruang
37	Persentase drainase kondisi mantap	%	47,95	47,95	Dinas Pekerjaan Umum Dan Penataan Ruang
38	Persentase Kawasan yang memiliki RDTRK/RTRK/RTBL	%	57,14	57,14	Dinas Pekerjaan Umum Dan Penataan Ruang
39	Persentase penurunan Luasan Genangan Banjir dan Rob	%	51,35	51,35	Dinas Pekerjaan Umum dan Penataan Ruang
	Urusan Perumahan Rakyat dan Kawasan Permukiman				
40	Persentase Luas Kawasan Kumuh 10-15 hektar yang ditangani	%	45,00	45,00	Dinas Perumahan Rakyat dan Kawasan Permukiman dan Lingkungan Hidup
41	Persentase satuan perumahan	%	60,00	78,00	Dinas Perumahan

No.	Aspek/Indikator Kinerja Pembangunan	Satuan	RKPD 2024	Perubahan RKPD 2024	Perangkat Daerah Koordinator/ Penanggungjawab
			Target	Target	
(1)	(2)	(3)	(5)	(4)	(5)
	yang dilengkapi PSU				Rakyat dan Kawasan Permukiman dan Lingkungan Hidup
Urusan Ketenteraman, ketertiban umum, dan perlindungan masyarakat					
42	Tingkat Penyelesaian Pelanggaran K3 (ketertiban, ketenteraman, keindahan)	%	100,00	100,00	Satuan Polisi Pamong Praja dan Pemadam Kebakaran
43	Tingkat waktu tanggap (<i>response time rate</i>) Daerah Layanan Wilayah Manajemen Kebakaran (W/MK)	%	28,00	28,00	Satuan Polisi Pamong Praja dan Pemadam Kebakaran
44	Persentase korban bencana yang dievakuasi dengan menggunakan sarana prasarana tanggap darurat lengkap	%	100,00	100,00	Badan Penanggulangan Bencana Daerah.
Urusan Sosial					
45	Persentase PPKS yang memperoleh bantuan sosial	%	0,29	0,29	Dinas Sosial
46	Persentase PSKS yang aktif dalam penanganan PPKS	%	22,86	22,86	Dinas Sosial
URUSAN PEMERINTAHAN WAJIB YANG TIDAK BERKAITAN DENGAN PELAYANAN DASAR					
Urusan Tenaga Kerja					
47	Persentase pencari kerja yang terdaftar yang ditempatkan	%	24,00	73,50	Dinas Koperasi, Usaha Kecil Dan Menengah dan Tenaga Kerja
48	Persentase pencari kerja yang mendapatkan pelatihan berdasarkan pendaftar pelatihan	%	50,00	55,00	Dinas Koperasi, Usaha Kecil Dan Menengah dan Tenaga Kerja
Urusan Pemberdayaan Perempuan dan Perlindungan Anak					
49	Indeks PUG	indeks	0,37	0,37	Dinas Pemberdayaan Perempuan dan Perlindungan Anak dan Pengendalian Penduduk dan Keluarga Berencana
50	Persentase Anggaran Responsif Gender (ARG) dalam APBD	%	3,50	6,50	Dinas Pemberdayaan Perempuan dan Perlindungan Anak dan Pengendalian Penduduk dan Keluarga Berencana
51	Skor Kabupaten Layak Anak	angka	690	690	Dinas Pemberdayaan Perempuan dan Perlindungan Anak dan Pengendalian Penduduk dan Keluarga Berencana
Urusan Pangan					
52	Skor Pola Pangan Harapan (PPH)	%	90,60	96,90	Dinas Ketahanan Pangan dan Pertanian
53	Tingkat Kesesuaian Angka Kecukupan Gizi Terhadap Standar	%	86,69	86,69	Dinas Ketahanan Pangan dan Pertanian

No.	Aspek/Indikator Kinerja Pembangunan	Satuan	RKPD 2024	Perubahan RKPD 2024	Perangkat Daerah Koordinator/ Penanggungjawab
			Target	Target	
(1)	(2)	(3)	(5)	(4)	(5)
Urusan Pertanahan					
54	Persentase permasalahan pertanahan yang diselesaikan	%	100,00	100,00	Dinas Pekerjaan Umum Dan Penataan Ruang
Urusan Lingkungan Hidup					
55	Indeks Kualitas Air	Indeks	35,40	42,50	Dinas Perumahan Rakyat dan Kawasan Permukiman dan Lingkungan Hidup
56	Indeks Kualitas Udara	Indeks	80,17	85,20	Dinas Perumahan Rakyat dan Kawasan Permukiman dan Lingkungan Hidup
57	Indek Kualitas Tutupan Lahan	Indeks	62,67	62,67	Dinas Perumahan Rakyat dan Kawasan Permukiman dan Lingkungan Hidup
58	Persentase timbulan sampah di perkotaan yang ditangani	%	28,00	28,50	Dinas Perumahan Rakyat dan Kawasan Permukiman dan Lingkungan Hidup
Urusan Administrasi Kependudukan dan Pencatatan Sipil					
59	Indeks Kepuasan Masyarakat (IKM) Layanan Kependudukan dan Pencatatan Sipil	Nilai	B	B	Dinas Kependudukan dan Pencatatan Sipil
			83,00	85,00	
60	Persentase Kepemilikan KTP EL-Pemula Bagi Bagi Wajib KTP EL-Pemula (%)	%	99,90	99,90	Dinas Kependudukan dan Pencatatan Sipil
61	Persentase Penduduk Usia 0-18 Tahun Memiliki Akta Kelahiran (%)	%	93,15	97,15	Dinas Kependudukan dan Pencatatan Sipil
62	Persentase Kepemilikan Kartu Keluarga (KK)	%	100,00	100,00	Dinas Kependudukan dan Pencatatan Sipil
63	Persentase Kepemilikan Akta Kematian (%)		100,00	100,00	Dinas Kependudukan dan Pencatatan Sipil
Urusan Pemberdayaan Masyarakat dan Desa					
64	Persentase Desa Maju	%	29,41	29,41	Dinas Pemberdayaan Masyarakat Dan Desa
65	Persentase kelembagaan pemerintahan desa yang memiliki tata kelola pemerintahan yang baik	%	29,41	57,10	Dinas Pemberdayaan Masyarakat Dan Desa
Urusan Pengendalian Penduduk dan Keluarga Berencana					
66	<i>Total Fertility Rate (TFR)</i>	%	2,38	2,38	Dinas Pemberdayaan Perempuan dan Perlindungan Anak dan Pengendalian Penduduk dan Keluarga Berencana
67	Cakupan peserta KB aktif	%	71,55	71,55	Dinas Pemberdayaan Perempuan dan Perlindungan Anak dan Pengendalian Penduduk dan Keluarga Berencana
Urusan Perhubungan					

No.	Aspek/Indikator Kinerja Pembangunan	Satuan	RKPD 2024	Perubahan RKPD 2024	Perangkat Daerah Koordinator/
			Target	Target	Penanggungjawab
(1)	(2)	(3)	(5)	(4)	(5)
68	Persentase infrastruktur perhubungan yang berkeselamatan dalam kondisi baik	%	49,76	49,76	Dinas Perhubungan
69	Persentase Kepemilikan KIR	%	83,97	74,00	Dinas Perhubungan
Urusan Komunikasi dan Informatika					
70	Tingkat Kematangan Manajemen Layanan SPBE	Tingkat	2,00	2,88	Dinas Komunikasi dan Informatika
Urusan Koperasi, Usaha Kecil dan Menengah					
71	Pertumbuhan koperasi aktif	%	5,43	5,43	Dinas Koperasi, Usaha Kecil Dan Menengah dan Tenaga Kerja
72	Pertumbuhan Usaha mikro	%	0,21	0,21	Dinas Koperasi, Usaha Kecil Dan Menengah dan Tenaga Kerja
Urusan Penanaman Modal					
73	Indeks Kepuasan Masyarakat Layanan	Skor	89,00	91,30	Dinas Penanaman Modal Dan Pelayanan Terpadu Satu Pintu
74	Nilai Realisasi investasi PMDN/PMA	Milyar Rupiah	1.025	3.350	Dinas Penanaman Modal Dan Pelayanan Terpadu Satu Pintu
Urusan Kepemudaan dan Olah Raga					
75	Persentase pemuda wirausaha yang dibina	%	2,78	4,78	Dinas Kepemudaan Dan Olahraga dan Pariwisata
76	Prestasi Olahraga Tingkat regional, dan Nasional	%	50,00	71,00	Dinas Kepemudaan Dan Olahraga dan Pariwisata
77	Persentase Atlet Berprestasi Tingkat regional dan Nasional	%	46,00	49,00	Dinas Kepemudaan Dan Olahraga dan Pariwisata
Urusan Statistik					
78	Persentase Perangkat Daerah yang menyediakan data statistik sektoral	%	100,00	100,00	Dinas Komunikasi dan Informatika
Urusan Persandian					
79	Tingkat keamanan informasi pemerintah	Tingkat	2,00	2,00	Dinas Komunikasi dan Informatika
Urusan Kebudayaan					
80	Persentase Seni Budaya yang dilestarikan	%	100,00	100,00	Dinas Pendidikan dan Kebudayaan
Urusan Perpustakaan					
81	Indeks Pembangunan Literasi Masyarakat	Indeks	2,00	2,00	Dinas Kearsipan dan Perpustakaan
82	Persentase ketersediaan bahan pustaka	%	24,68	24,68	Dinas Kearsipan dan Perpustakaan
Urusan Kearsipan					

No.	Aspek/Indikator Kinerja Pembangunan	Satuan	RKPD 2024	Perubahan RKPD 2024	Perangkat Daerah Koordinator/
			Target	Target	Penanggungjawab
(1)	(2)	(3)	(5)	(4)	(5)
83	Persentase Perangkat Daerah yang mengelola arsip secara baku	%	100,00	100,00	Dinas Kearsipan dan Perpustakaan
84	Persentase Jumlah arsip yang diselamatkan	%	70,00	70,00	Dinas Kearsipan dan Perpustakaan
URUSAN PEMERINTAHAN PILIHAN					
Urusan Kelautan dan Perikanan					
85	Persentase pertumbuhan produksi perikanan tangkap dan budidaya	%	1,57	1,57	Dinas Kelautan Dan Perikanan
86	Persentase pertumbuhan produksi perikanan tangkap	%	1,47	1,47	Dinas Kelautan Dan Perikanan
87	Persentase pertumbuhan produksi perikanan budidaya	%	1,66	1,66	Dinas Kelautan Dan Perikanan
Urusan Pariwisata					
88	Kontribusi sektor Pariwisata terhadap PAD	%	0,26	0,26	Dinas Kepemudaan Dan Olahraga dan Pariwisata
89	Persentase peningkatan kunjungan wisata	%	10,00	10,00	Dinas Kepemudaan Dan Olahraga dan Pariwisata
90	Persentase Pelaku Usaha Ekonomi Kreatif yang dibina	%	15,00	15,00	Dinas Kepemudaan Dan Olahraga dan Pariwisata
Urusan Pertanian					
91	Persentase peningkatan produksi pertanian	%	5,25	5,25	Dinas Ketahanan Pangan dan Pertanian
92	Produktivitas padi atau bahan pangan utama lokal lainnya per hektar	Kw/Ha	53,42	53,42	Dinas Ketahanan Pangan dan Pertanian
93	Persentase penurunan kasus penyakit hewan menular	%	2,22	2,22	Dinas Ketahanan Pangan dan Pertanian
Urusan Perdagangan					
94	Persentase Pertambahan Jumlah Unit Usaha Perdagangan	%	0,020	0,020	Dinas Perindustrian dan Perdagangan
95	Pertumbuhan Nilai Ekspor	%	2,00	2,00	Dinas Perindustrian dan Perdagangan
96	Persentase pelaku usaha yang berijin	%	97,72	97,72	Dinas Perindustrian dan Perdagangan
97	Persentase kerjasama usaha perdagangan	%	100,00	100,00	Dinas Perindustrian dan Perdagangan
Urusan Perindustrian					
98	Persentase pertambahan Industri Kecil dan Menengah (IKM)	%	0,51	0,51	Dinas Perindustrian dan Perdagangan
99	Cakupan Industri Kecil dan Menengah (IKM) yang dibina	%	0,50	0,50	Dinas Perindustrian dan Perdagangan
Urusan Transmigrasi					
100	Persentase pelaksanaan pengiriman calon transmigran ke lokasi transmigrasi	%	20,00	20,00	Dinas Koperasi, Usaha Kecil Dan Menengah dan Tenaga Kerja
UNSUR PENUNJANG URUSAN PEMERINTAHAN					
Urusan Perencanaan					

No.	Aspek/Indikator Kinerja Pembangunan	Satuan	RKPD 2024	Perubahan RKPD 2024	Perangkat Daerah Koordinator/ Penanggungjawab
			Target	Target	
(1)	(2)	(3)	(5)	(4)	(5)
101	Tingkat Capaian Kinerja pembangunan Daerah	%	83,00	95,85	Badan Perencanaan Pembangunan Daerah dan Penelitian Dan Pengembangan
102	Persentase Program RKPD selaras dengan RPJMD	%	100,00	100,00	Badan Perencanaan Pembangunan Daerah dan Penelitian Dan Pengembangan
Urusan Keuangan					
103	Persentase ketepatan waktu penyusunan Raperda APBD dan pelaporan keuangan daerah	%	100,00	100,00	Badan Pengelolaan Keuangan Daerah
104	Rasio PAD terhadap APBD	%	20,45	20,45	Badan Pengelolaan Keuangan Daerah
105	Pertumbuhan PAD	%	5,00	5,00	Badan Pengelolaan Keuangan Daerah
Urusan Kepegawaian					
106	Nilai Sistem Merit	Skor	265,00	265,00	Badan Kepegawaian Pengembangan Sumber Daya Manusia
			Baik	Baik	
107	Indeks Profesionalitas ASN	Indeks	75,00	75,00	Badan Kepegawaian Pengembangan Sumber Daya Manusia
			sedang	sedang	
Urusan Penelitian dan Pengembangan					
108	Persentase Pemanfaatan Hasil penelitian dalam perencanaan pembangunan	%	30,00	80,00	Badan Perencanaan Pembangunan Daerah dan Penelitian Dan Pengembangan
Sekretariat Daerah					
109	Tingkat Kematangan Organisasi	Kategori	Sedang	Sedang	Sekretariat Daerah
Sekretariat DPRD					
110	Tingkat capaian pelayanan administrasi dan dukungan pelayanan tugas dan fungsi DPRD	%	93,00	95,10	Sekretariat DPRD
111	Persentase layanan dukungan penyelenggaraan Tugas dan fungsi DPRD	%	93,00	95,10	Sekretariat DPRD
UNSUR PENGAWASAN URUSAN PEMERINTAHAN					
Inspektorat Daerah					
112	Kapabilitas APIP	Level (Skor)	3	3	Inspektorat
			(3,30)	(3,10)	
UNSUR KEWILAYAHAN					
Kecamatan					
113	Indeks Kepuasan Masyarakat (IKM) Tingkat Kecamatan	%	80,50	87,60	19 Kecamatan

No.	Aspek/Indikator Kinerja Pembangunan	Satuan	RKPD 2024	Perubahan RKPD 2024	Perangkat Daerah Koordinator/ Penanggungjawab
			Target	Target	
(1)	(2)	(3)	(5)	(4)	(5)
114	Tingkat Kinerja Penyelenggaraan Pemerintahan, Pelayanan Publik, Pemberdayaan Masyarakat dan Trantibum	%	100,00	100,00	19 Kecamatan
UNSUR PEMERINTAHAN UMUM					
Kesatuan Bangsa dan Politik					
115	Persentase potensi konflik ideologi, politik, ekonomi, sosial (antar suku, ras, budaya, agama, dan kemasyarakatan) yang terselesaikan	%	100,00	100,00	Badan Kesatuan Bangsa dan Politik
C.	ASPEK DAYA SAING				
Indikator Tujuan Daerah					
116	Rata-rata capaian penurunan konflik dan pelanggaran ketertiban umum	%	100,00	100,00	Sekretariat Daerah
117	Indeks Reformasi Birokrasi	Indeks	BB	B	Sekretariat Daerah
			72,30	64,90	
118	Indeks Pembangunan Kebudayaan	Indeks	68,45	68,45	Sekretariat Daerah
119	Indeks Ketahanan Daerah	Indeks	0,53	0,62	Sekretariat Daerah
Indikator Sasaran Daerah					
120	Persentase potensi konflik yang terselesaikan	%	100,00	100,00	Sekretariat Daerah
121	Persentase Penegakkan Perda	%	90,00	90,00	Sekretariat Daerah
122	Nilai SAKIP Kabupaten	Nilai	BB	B	Sekretariat Daerah
			72,84	64,90	
123	Opini BPK	Opini	WTP	WTP	Sekretariat Daerah
124	Maturitas SPIP yang terintegrasi	Level (skor)	3	3	Sekretariat Daerah
			(3,00)	(3,00)	
125	Indeks Sistem Merit	Indeks	0,65	0,65	Sekretariat Daerah
126	Indeks Inovasi Daerah	Indeks	Sangat inovatif	Sangat inovatif	Sekretariat Daerah
127	Indeks SPBE	Indeks	3,60	3,60	Sekretariat Daerah
128	Cakupan kepemilikan dokumen kependudukan	%	98,06	98,67	Sekretariat Daerah
129	Rata-rata Nilai Indeks Kepuasan Masyarakat (IKM) Kabupaten	Nilai	B (82,50)	B (83,60)	Sekretariat Daerah
130	Pertumbuhan nilai investasi	%	0,10	0,10	Sekretariat Daerah
131	Pertumbuhan koperasi aktif dan usaha mikro	%	5,64	5,64	Sekretariat Daerah
132	Tingkat partisipasi wirausaha pemuda	%	100,00	100,00	Sekretariat Daerah
133	Indeks Desa Membangun	Indeks	0,6901	0,6901	Sekretariat Daerah
134	Persentase objek pemajuan kebudayaan yang dilestarikan	%	100,00	100,00	Sekretariat Daerah
135	Persentase infrastruktur jalan, drainase, irigasi kondisi baik	%	73,20	73,20	Sekretariat Daerah
136	Persentase Pelayanan Sampah	%	28,00	28,30	Sekretariat Daerah
137	Rasio Konektivitas Angkutan Jalan	%	53,56	53,56	Sekretariat Daerah

No.	Aspek/Indikator Kinerja Pembangunan	Satuan	RKPD 2024	Perubahan RKPD 2024	Perangkat Daerah Koordinator/
			Target	Target	Penanggungjawab
(1)	(2)	(3)	(5)	(4)	(5)
138	Persentase kesesuaian pemanfaatan ruang terhadap RTRW	%	26,32	27,32	Sekretariat Daerah
139	Indeks Kualitas Lingkungan Hidup (IKLH)	%	59,50	62,50	Sekretariat Daerah
140	Persentase Luas Genangan Banjir dan Rob	%	7,74	6,00	Sekretariat Daerah

Untuk persandingan antara Indikator Kinerja Program Penetapan antara penetapan dan perubahan Kabupaten Pekalongan Tahun 2024 dapat dilihat pada tabel berikut :

Tabel 5.3
Persandingan Indikator Kinerja Program Penetapan dan Perubahan Kabupaten Pekalongan Tahun 2024

Kode	Bidang Urusan Pemerintahan dan Program Prioritas Pembangunan	Indikator Kinerja Program (Outcome)	Satuan	RKPD Tahun 2024	P-RKPD Tahun 2024	Perangkat Daerah Penanggungjawab
				Target	Target	
(1)	(2)	(3)	(4)	(5)	(6)	(7)
1.	URUSAN WAJIB PELAYANAN DASAR					
1.01.	PENDIDIKAN					
	Program Pengelolaan Pendidikan					Dinas Pendidikan dan Kebudayaan
		Angka Partisipasi Kasar (APK) SD/MI/Pkt A	%	103,89	103,89	
		Angka Partisipasi Kasar (APK) SMP/MTs/Paket B	%	100,00	100,00	
		Angka Kelulusan (AL) SD/MI	%	100,00	100,00	
		Angka Kelulusan (AL) SMP/MTs	%	100,00	100,00	
		Angka Partisipasi Murni (APM) SD/MI/Pkt A	%	94,20	94,20	
		Angka Partisipasi Murni (APM) SMP/MTs / Pkt B	%	85,50	85,50	
		APK PAUD	%	71,08	71,08	
	Program Pendidik Dan Tenaga Kependidikan					Dinas Pendidikan dan Kebudayaan
		Persentase Guru Layak Mengajar	%	85,00	85,00	
	Program Pengembangan Bahasa Dan Sastra					Dinas Pendidikan dan Kebudayaan
		Persentase satuan pendidikan yang telah mengembangkan Bahasa dan Sastra Jawa	%	100,00	100,00	

Kode	Bidang Urusan Pemerintahan dan Program Prioritas Pembangunan	Indikator Kinerja Program (Outcome)	Satuan	RKPD Tahun 2024	P-RKPD Tahun 2024	Perangkat Daerah Penanggungjawab
				Target	Target	
(1)	(2)	(3)	(4)	(5)	(6)	(7)
1.02.	KESEHATAN					
	Program Pemenuhan Upaya Kesehatan Perorangan Dan Upaya Kesehatan Masyarakat			-	-	Dinas Kesehatan / RSUD Kraton / RSUD Kajen / RSUD Kesesi
		Persentase RS yang terakreditasi minimal Madya	%	66,67	66,67	
		Persentase Puskesmas yang terakreditasi minimal Madya	%	88,89	88,89	
		Persentase puskesmas dengan ketersediaan obat dan perbekalan kesehatan	%	100,00	100,00	
		Persentase ibu hamil mendapatkan pelayanan kesehatan ibu hamil	%	100,00	100,00	
		Persentase ibu bersalin mendapatkan pelayanan persalinan	%	100,00	100,00	
		Cakupan Pelayanan Kesehatan Bayi baru lahir sesuai Standar	%	100,00	100,00	
		Cakupan Pelayanan Kesehatan Balita sesuai Standar	%	100,00	100,00	
		Persentase anak usia pendidikan dasar yang mendapatkan pelayanan kesehatan sesuai standar	%	100,00	100,00	
		Persentase orang usia 15–59 tahun mendapatkan skrining kesehatan sesuai standar	%	100,00	100,00	
		Persentase warga negara usia 60 tahun ke atas mendapatkan skrining kesehatan sesuai standard	%	100,00	100,00	

Kode	Bidang Urusan Pemerintahan dan Program Prioritas Pembangunan	Indikator Kinerja Program (Outcome)	Satuan	RKPD Tahun 2024	P-RKPD Tahun 2024	Perangkat Daerah Penanggungjawab
				Target	Target	
(1)	(2)	(3)	(4)	(5)	(6)	(7)
		Persentase penderita Hipertensi yang mendapatkan pelayanan kesehatan sesuai standar	%	100,00	100,00	
		Persentase penderita DM yang mendapatkan pelayanan kesehatan sesuai standar	%	100,00	100,00	
		Persentase ODGJ yang mendapatkan pelayanan kesehatan sesuai standar	%	100,00	100,00	
		Persentase Orang terduga TBC mendapatkan pelayanan TBC sesuai	%	100,00	100,00	
		Persentase orang dengan risiko terinfeksi HIV mendapatkan pelayanan deteksi dini HIV sesuai standar	%	100,00	100,00	
		Cakupan Desa/Kal mengalami KLB yang dilakukan penyeledikan epidemiologi < 24 jam	%	100,00	100,00	
		Presentase Kelurahan STBM	%	93,00	93,00	
		Cakupan desa/kelurahan Universal Child Immunization (UCI)	%	100,00	100,00	
		Angka penemuan kasus kusta baru yang tercatat (CNR) per 100.000 penduduk	%	6,00	6,00	
		Angka kesakitan DBD per 100.000 penduduk	%	24,00	24,00	

PEMERINTAH KABUPATEN PEKALONGAN

Kode	Bidang Urusan Pemerintahan dan Program Prioritas Pembangunan	Indikator Kinerja Program (Outcome)	Satuan	RKPD Tahun 2024	P-RKPD Tahun 2024	Perangkat Daerah Penanggungjawab
				Target	Target	
(1)	(2)	(3)	(4)	(5)	(6)	(7)
		Persentase puskesmas dengan layanan deteksi dini kanker payudara dan kanker leher rahim	%	100,00	100,00	
		Cakupan desa/kelurahan mengalami KLB yang dilakukan penyelidikan epidemiologi kurang dari 24 jam	%	100,00	100,00	
		Persentase penduduk yang memiliki Jaminan Pemeliharaan Kesehatan	%	85,00	85,00	
		Persentase laboratorium terstandarisasi	%	100,00	100,00	
		Capaian Nilai IFK sesuai standar	%	100,00	100,00	
		Persentase permintaan layanan masyarakat melalui tim 119 yang ditangani	%	100,00	100,00	
		Persentase ketersediaan data dan informasi kesehatan untuk mendukung pengambilan keputusan	%	90,00	90,00	
	Program Peningkatan Kapasitas Sumber Daya Manusia Kesehatan			-	-	Dinas Kesehatan / RSUD Kraton / RSUD Kajen / RSUD Kesesi
		Cakupan fasyankes milik pemerintah yang memiliki tenaga kesehatan sesuai standar	%	85,00	85,00	
	Program Sediaan Farmasi, Alat Kesehatan Dan Makanan Minuman			-	-	Dinas Kesehatan / RSUD Kraton / RSUD Kajen / RSUD Kesesi
		Cakupan sarana kefarmasian dan sarana pengelolaan pangan yang memenuhi standar	%	45,00	45,00	
		Persentase Industri rumah tangga pangan yang memenuhi	%	95,00	95,00	

Kode	Bidang Urusan Pemerintahan dan Program Prioritas Pembangunan	Indikator Kinerja Program (Outcome)	Satuan	RKPD Tahun 2024	P-RKPD Tahun 2024	Perangkat Daerah Penanggungjawab
				Target	Target	
(1)	(2)	(3)	(4)	(5)	(6)	(7)
		standar				
	Program Pemberdayaan Masyarakat Bidang Kesehatan			-	-	Dinas Kesehatan / RSUD Kraton / RSUD Kajen / RSUD Kesesi
		Cakupan Desa/Kelurahan siaga aktif mandiri	%	16,80	16,80	
		Persentase Rumah tangga ber PHBS	%	82,00	82,00	
1.03.	PEKERJAAN UMUM DAN PENATAAN RUANG					
	Program Pengelolaan Sumber Daya Air (SDA)			-	-	Dinas Pekerjaan Umum dan Penataan Ruang
		Persentase pembangunan turap di wilayah jalan penghubung dan aliran sungai rawan longsor	%	12,94	12,94	
		Persentase jaringan irigasi kondisi baik	%	55,23	55,23	
	Program Pengelolaan Dan Pengembangan Sistem Penyediaan Air Minum			-	-	Dinas Pekerjaan Umum dan Penataan Ruang
		Persentase Penduduk mengakses Air Minum layak	%	100,00	100,00	
	Program Pengembangan Sistem dan Pengelolaan Persampahan Regional			-	-	Dinas Pekerjaan Umum dan Penataan Ruang
		Persentase TPA dan TPS-3R kondisi baik	%	100,00	100,00	
	Program Pengelolaan Dan Pengembangan Sistem Air Limbah			-	-	Dinas Pekerjaan Umum dan Penataan Ruang
		persentase penduduk yang mendapatkan akses terhadap air limbah domestik	%	100,00	100,00	
	Program Pengelolaan Dan Pengembangan Sistem Drainase					Dinas Pekerjaan Umum dan Penataan Ruang
		Persentase Drainase (jalan) kondisi baik	%	19,18	19,18	
	Program Penataan Bangunan Gedung					Dinas Pekerjaan Umum dan Penataan Ruang
		Persentase rekomendasi teknis IMB yang diterbitkan	%	100,00	100,00	
	Program Penataan					Dinas Pekerjaan

Kode	Bidang Urusan Pemerintahan dan Program Prioritas Pembangunan	Indikator Kinerja Program (Outcome)	Satuan	RKPD Tahun 2024	P-RKPD Tahun 2024	Perangkat Daerah Penanggungjawab
				Target	Target	
(1)	(2)	(3)	(4)	(5)	(6)	(7)
	Bangunan Dan Lingkungannya	Persentase kawasan/lingkungan yang ditingkatkan sesuai dengan Rencana Tata Bangunan dan Lingkungannya	%	19,51	19,51	Umum dan Penataan Ruang
	Program Penyelenggaraan Jalan			-	-	Dinas Pekerjaan Umum dan Penataan Ruang
		Persentase Panjang Jaringan Jalan Dalam Kondisi Baik	%	75,18	75,18	
	Program Pengembangan Jasa Konstruksi			-	-	Dinas Pekerjaan Umum dan Penataan Ruang
		Persentase Jasa Konstruksi yang memiliki operator/teknisi/analis yang tersertifikasi	%	29,72	29,72	
	Program Penyelenggaraan Penataan Ruang			-	-	Dinas Pekerjaan Umum dan Penataan Ruang
		% Kawasan yang memiliki RDTRK/RTRK/RTBL	%	57,14	57,14	
1.04.	PERUMAHAN RAKYAT DAN KAWASAN PERMUKIMAN					
	Program Pengembangan Perumahan			-	-	Dinas Perumahan Rakyat Dan Kawasan Permukiman dan Lingkungan Hidup
		Persentase rumah layak huni bagi korban bencana kabupaten/ kota	%	100,00	100,00	
		Persentase rumah layak huni bagi masyarakat yang terkena relokasi program Pemerintah Daerah kabupaten/kota	%	100,00	100,00	
	Program Kawasan Permukiman			-	-	Dinas Perumahan Rakyat Dan Kawasan Permukiman dan Lingkungan Hidup
		Persentase kawasan permukiman kumuh dibawah 10 Ha yang ditangani	%	45,00	45,00	
	Program Perumahan Dan Kawasan Permukiman Kumuh			-	-	Dinas Perumahan Rakyat Dan Kawasan Permukiman dan Lingkungan Hidup
		Cakupan ketersediaan rumah layak huni	%	94,80	94,80	

Kode	Bidang Urusan Pemerintahan dan Program Prioritas Pembangunan	Indikator Kinerja Program (Outcome)	Satuan	RKPD Tahun 2024	P-RKPD Tahun 2024	Perangkat Daerah Penanggungjawab
				Target	Target	
(1)	(2)	(3)	(4)	(5)	(6)	(7)
	Program Peningkatan Prasarana, Sarana Dan Utilitas Umum (PSU)	Cakupan Lingkungan Yang Sehat dan Aman yang didukung prasarana sarana utilitas umum (PSU)	lokasi	- 60,00	- 60,00	Dinas Perumahan Rakyat Dan Kawasan Permukiman dan Lingkungan Hidup
	Program Peningkatan Pelayanan Sertifikasi, Kualifikasi, Klasifikasi, dan Registrasi Bidang Perumahan dan Kawasan Permukiman	Persentase bagi orang atau badan hukum yang melaksanakan perancangan dan perencanaan rumah serta perencanaan prasarana, sarana dan utilitas umum PSU tingkat kemampuan kecil yang telah terdaftar dan memiliki sertifikat	%	- 100,00	- 100,00	Dinas Perumahan Rakyat Dan Kawasan Permukiman dan Lingkungan Hidup
1.05.	KETENTRAMAN DAN KETERTIBAN UMUM SERTA PERLINDUNGAN MASYARAKAT					
	Program Peningkatan Ketenteraman dan Ketertiban Umum	Persentase gangguan Ketrentraman dan Ketertiban umum yang diselesaikan	%	- 100,00	- 100,00	Satuan Polisi Pamong Praja dan Pemadam Kebakaran
		Persentase Jumlah Penduduk yang memperoleh layanan akibat Penegakan Hukum terhadap Pelanggaran Perda dan Perkada	%	100,00	100,00	
	Program Pencegahan, Penanggulangan, Penyelamatan Kebakaran Dan Penyelamatan Non Kebakaran	Persentase Pelayanan Penyelamatan dan Evakuasi Korban Kebakaran	%	- 50,00	- 50,00	Satuan Polisi Pamong Praja dan Pemadam Kebakaran
		Persentase Pelayanan Penyelamatan dan Evakuasi Korban non	%	50,00	50,00	

Kode	Bidang Urusan Pemerintahan dan Program Prioritas Pembangunan	Indikator Kinerja Program (Outcome)	Satuan	RKPD Tahun 2024	P-RKPD Tahun 2024	Perangkat Daerah Penanggungjawab
				Target	Target	
(1)	(2)	(3)	(4)	(5)	(6)	(7)
		Kebakaran				
	Program Penanggulangan Bencana	Persentase warganegara yang memperoleh layanan informasi rawan bencana, pencegahan dan kesiapsiagaan terhadap bencana, dan layanan penyelamatan dan evakuasi korban bencana	%	100,00	100,00	Badan Penanggulangan Bencana Daerah
1.06.	SOSIAL					
	Program Penanganan Warga Negara Migran Korban Tindak Kekerasan	Persentase Warga Negara Migran Korban Tindak Kekerasan yang ditangani	%	-	-	Dinas Sosial
	Program Rehabilitasi Sosial	Persentase Warga Negara penyandang disabilitas, anak terlantar, lanjut usia terlantar, gelandangan dan pengemis, yang memperoleh rehabilitasi sosial diluar panti	%	3,69	3,69	Dinas Sosial
	Program Perlindungan Dan Jaminan Sosial	Persentase PPKS yang mendapatkan perlindungan dan jaminan sosial	%	0,25	0,25	Dinas Sosial
	Program Penanganan Bencana	persentase Warga Negara korban bencana yang memperoleh perlindungan dan jaminan sosial	%	100,00	100,00	Dinas Sosial
	Program Pemberdayaan Sosial	Persentase PSKS yang aktif dalam penanganan PPKS	%	22,86	22,86	Dinas Sosial

Kode	Bidang Urusan Pemerintahan dan Program Prioritas Pembangunan	Indikator Kinerja Program (Outcome)	Satuan	RKPD Tahun 2024	P-RKPD Tahun 2024	Perangkat Daerah Penanggungjawab
				Target	Target	
(1)	(2)	(3)	(4)	(5)	(6)	(7)
	Program Pengelolaan Taman Makam Pahlawan			-	-	Dinas Sosial
		Persentase sarana prasarana taman makam pahlawan yang sesuai dengan standar makam pahlawan	%	85,00	85,00	
2.	URUSAN WAJIB BUKAN PELAYANAN DASAR					
2.01.	TENAGA KERJA					
	Program Perencanaan Tenaga Kerja					Dinas Koperasi, Usaha Kecil Dan Menengah dan Tenaga Kerja
		Persentase Dokumen RTK (Rencana Tenaga Kerja) perusahaan yang disusun	%	-	-	
	Program Pelatihan Kerja Dan Produktivitas Tenaga Kerja			-	-	Dinas Koperasi, Usaha Kecil Dan Menengah dan Tenaga Kerja
		Persentase pencari kerja yang terdaftar yang mendapatkan pelatihan.	%	1,50	1,50	
	Program Penempatan Tenaga Kerja			-	-	Dinas Koperasi, Usaha Kecil Dan Menengah dan Tenaga Kerja
		Persentase pencari kerja yang ditempatkan berdasarkan lowongan kerja	%	55,00	55,00	
	Program Hubungan Industrial			-	-	Dinas Koperasi, Usaha Kecil Dan Menengah dan Tenaga Kerja
		Persentase kasus yang diselesaikan dengan Perjanjian Bersama (PB)	%	61,00	61,00	
2.02.	PEMBERDAYAAN PEREMPUAN DAN PERLINDUNGAN ANAK					
	Program Pengarusutamaan Gender Dan Pemberdayaan Perempuan			-	-	Dinas Pemberdayaan Perempuan dan Perlindungan Anak dan Pengendalian Penduduk dan Keluarga Berencana
		Persentase OPD yang melaksanakan PPRG	%	70,00	70,00	

Kode	Bidang Urusan Pemerintahan dan Program Prioritas Pembangunan	Indikator Kinerja Program (Outcome)	Satuan	RKPD Tahun 2024	P-RKPD Tahun 2024	Perangkat Daerah Penanggungjawab
				Target	Target	
(1)	(2)	(3)	(4)	(5)	(6)	(7)
	Program Perlindungan Perempuan	Persentase Kekerasan yang berhasil ditangani sesuai standar	%	100,00	100,00	Dinas Pemberdayaan Perempuan dan Perlindungan Anak dan Pengendalian Penduduk dan Keluarga Berencana
	Program Peningkatan Kualitas Keluarga	Persentase perkawinan usia anak yang berhasil dikendalikan	%	3,6	3,6	Dinas Pemberdayaan Perempuan dan Perlindungan Anak dan Pengendalian Penduduk dan Keluarga Berencana
	Program Perlindungan Khusus Anak	Persentase anak yang memerlukan perlindungan khusus yang dilayani sesuai standar	%	100,00	100,00	Dinas Pemberdayaan Perempuan dan Perlindungan Anak dan Pengendalian Penduduk dan Keluarga Berencana
	Program Pengelolaan Sistem Data Gender Dan Anak	Persentase OPD yang memiliki dan memanfaatkan data pilah gender dan anak	%	100,00	100,00	Dinas Pemberdayaan Perempuan dan Perlindungan Anak dan Pengendalian Penduduk dan Keluarga Berencana
	Program Pemenuhan Hak Anak (PHA)	Persentase hak-hak anak yang telah diimplementasikan	%	40,00	40,00	Dinas Pemberdayaan Perempuan dan Perlindungan Anak dan Pengendalian Penduduk dan Keluarga Berencana
2.03.	PANGAN					
	Program Pengelolaan Sumber Daya Ekonomi Untuk Kedaulatan Dan Kemandirian Pangan	Persentase infrastruktur kemandirian pangan kondisi baik	%	75,00	75,00	Dinas Ketahanan Pangan dan Pertanian
	Program Peningkatan Diversifikasi Dan Ketahanan Pangan Masyarakat	Konsumsi energi perkapita	Kkal/kap/tahun	2.150	2.150	Dinas Ketahanan Pangan dan Pertanian
	Program Penanganan Kerawanan Pangan	Konsumsi protein perkapita	Gram/kap/tahun	57,00	57,00	Dinas Ketahanan Pangan dan Pertanian

PEMERINTAH KABUPATEN PEKALONGAN

Kode	Bidang Urusan Pemerintahan dan Program Prioritas Pembangunan	Indikator Kinerja Program (Outcome)	Satuan	RKPD Tahun 2024	P-RKPD Tahun 2024	Perangkat Daerah Penanggungjawab
				Target	Target	
(1)	(2)	(3)	(4)	(5)	(6)	(7)
	Program Pengawasan Keamanan Pangan	Persentase penanganan desa/kelurahan rawan pangan	%	78,00	78,00	Dinas Ketahanan Pangan dan Pertanian
2.04.	PERTANAHAN					
	Program Penyelesaian Sengketa Tanah Garapan	Persentase permasalahan pertanahan yang diselesaikan	%	60,00	60,00	Dinas Pekerjaan Umum dan Penataan Ruang
	Program Penatagunaan Tanah	Persentase permasalahan pertanahan yang diselesaikan	%	60,00	60,00	Dinas Pekerjaan Umum dan Penataan Ruang
2.05.	LINGKUNGAN HIDUP					
	Program Perencanaan Lingkungan Hidup			-	-	Dinas Perumahan Rakyat Dan Kawasan Permukiman dan Lingkungan Hidup
		Persentase ketersediaan dokumen perencanaan dan informasi lingkungan hidup berkualitas	%	25,00	25,00	
	Program Pengendalian Pencemaran Dan/Atau Kerusakan Lingkungan Hidup			-	-	Dinas Perumahan Rakyat Dan Kawasan Permukiman dan Lingkungan Hidup
		1. Cakupan pemantauan kualitas air	%	35,40	35,40	
		2. Cakupan pemantauan kualitas udara	%	80,17	80,17	
		3. Presentase kelompok kampung iklim yang terbentuk	%	20,00	20,00	
		4. Cakupan/ luasan lahan kritis terkonservasi , cakupan luasan lahan akses terbuka terpulihkan dan luasan DTA terlindungi	%	62,67	62,67	
	Program Pengelolaan Keanekaragaman Hayati (Kehati)					Dinas Perumahan Rakyat Dan Kawasan Permukiman dan Lingkungan Hidup
		Presentase RTH dalam kondisi baik	%	0,50	0,50	
	Program Pengendalian Bahan Berbahaya Dan Beracun (B3) Dan Limbah Bahan Berbahaya Dan Beracun (Limbah B3)					Dinas Perumahan Rakyat Dan Kawasan Permukiman dan Lingkungan Hidup
		Persentase pelaku usaha dan/atau yang telah memenuhi rincian teknis pengelolaan limbah B3	%	20,00	20,00	

PEMERINTAH KABUPATEN PEKALONGAN

Kode	Bidang Urusan Pemerintahan dan Program Prioritas Pembangunan	Indikator Kinerja Program (Outcome)	Satuan	RKPD Tahun 2024	P-RKPD Tahun 2024	Perangkat Daerah Penanggungjawab
				Target	Target	
(1)	(2)	(3)	(4)	(5)	(6)	(7)
	Program Pembinaan Dan Pengawasan Terhadap Izin Lingkungan Dan Izin Perlindungan Dan Pengelolaan Lingkungan Hidup (PPLH)	Persentase ketaatan penanggungjawab usaha dan/atau kegiatan terhadap ketentuan peraturan perundang-undangan lingkungan hidup	%	5,26	5,26	Dinas Perumahan Rakyat Dan Kawasan Permukiman dan Lingkungan Hidup
	Program Peningkatan Pendidikan, Pelatihan Dan Penyuluhan Lingkungan Hidup Untuk Masyarakat	Persentase sekolah yang sudah melaksanakan PBLHS (Berbudaya Lingkungan Hidup di Sekolah tingkat kabupaten	sekolah	5,00	5,00	Dinas Perumahan Rakyat Dan Kawasan Permukiman dan Lingkungan Hidup
	Program Penghargaan Lingkungan Hidup Untuk Masyarakat	Jumlah Masyarakat/Duni a Usaha/Dunia Pendidikan yg mendapat penghargaan lingkungan tingkat kabupaten terbaik	desa	7,00	7,00	Dinas Perumahan Rakyat Dan Kawasan Permukiman dan Lingkungan Hidup
	Program Penanganan Pengaduan Lingkungan Hidup	Persentase pengaduan masyarakat di bidang Perlindungan dan Pengelolaan Lingkungan Hidup (PPLH) Kabupaten / kota yang terselesaikan	%	100,00	100,00	Dinas Perumahan Rakyat Dan Kawasan Permukiman dan Lingkungan Hidup
	Program Pengelolaan Persampahan	Persentase timbulan sampah yang ditangani	%	28,00	28,00	Dinas Perumahan Rakyat Dan Kawasan Permukiman dan Lingkungan Hidup
2.06.	KEPENDUDUKAN DAN PENCATATAN SIPIL					
	Program Pendaftaran Penduduk	Persentase	%	98,20	98,20	Dinas Kependudukan Dan

Kode	Bidang Urusan Pemerintahan dan Program Prioritas Pembangunan	Indikator Kinerja Program (Outcome)	Satuan	RKPD Tahun 2024	P-RKPD Tahun 2024	Perangkat Daerah Penanggungjawab
				Target	Target	
(1)	(2)	(3)	(4)	(5)	(6)	(7)
		Kepemilikan KTP elektronik bagi pemula				Pencatatan Sipil
		Persentase anak usia 0-17 tahun kurang 1 (satu) hari yang memiliki KIA	%	73,25	73,25	
	Program Pencatatan Sipil					Dinas Kependudukan Dan Pencatatan Sipil
		Cakupan kepemilikan akta kelahiran	%	63,50	63,50	
		Cakupan penduduk umur 0-18 tahun dengan kepemilikan akta kelahiran.	%	96,00	96,00	
		Cakupan Penerbitan Akta Kematian	%	100	100	
	Program Pengelolaan Informasi Administrasi Kependudukan					Dinas Kependudukan Dan Pencatatan Sipil
		Indeks Kepuasan Masyarakat (IKM) Layanan Kependudukan dan Pencatatan Sipil	%	100,00	100,00	
	Program Pengelolaan Profil Kependudukan			-	-	Dinas Kependudukan Dan Pencatatan Sipil
		Cakupan penerbitan profil Kependudukan	%	100,00	100,00	
2.07.	PEMBERDAYAAN MASYARAKAT DAN DESA					
	Program Penataan Desa			-	-	Dinas Pemberdayaan Masyarakat Dan Desa
		Persentase Desa yang difasilitasi untuk meningkatkan kualitas penataan sarana dan prasarana desa	%	7,40	56,99	
	Program Peningkatan Kerjasama Desa			-	-	Dinas Pemberdayaan Masyarakat Dan Desa
		Persentase Kerjasama Pembangunan Kawasan Perdesaan yang terfasilitasi	%	7,40	7,40	
	Program Administrasi			-	-	Dinas

PEMERINTAH KABUPATEN PEKALONGAN

Kode	Bidang Urusan Pemerintahan dan Program Prioritas Pembangunan	Indikator Kinerja Program (Outcome)	Satuan	RKPD Tahun 2024	P-RKPD Tahun 2024	Perangkat Daerah Penanggungjawab
				Target	Target	
(1)	(2)	(3)	(4)	(5)	(6)	(7)
	Pemerintahan Desa	Persentase Desa yang memiliki administrasi pemerintahan desa yang baik	%	22,10	57,10	Pemberdayaan Masyarakat Dan Desa
	Program Pemberdayaan Lembaga Kemasyarakatan, Lembaga Adat Dan Masyarakat Hukum Adat			-	-	Dinas Pemberdayaan Masyarakat Dan Desa
		Persentase lembaga kemasyarakatan yang dibina	%	7,40	7,40	
2.08.	PENGENDALIAN PENDUDUK DAN KELUARGA BERENCANA					
	Program Pengendalian Penduduk					Dinas Pemberdayaan Perempuan dan Perlindungan Anak dan Pengendalian Penduduk dan Keluarga Berencana
		Menurunnya unmeet need	%	12,00	12,00	
	Program Pembinaan Keluarga Berencana (KB)					Dinas Pemberdayaan Perempuan dan Perlindungan Anak dan Pengendalian Penduduk dan Keluarga Berencana
		Persentase Peserta KB aktif dengan metode kontrasepsi jangka panjang	%	18,60	18,60	
	Program Pemberdayaan Dan Peningkatan Keluarga Sejahtera (KS)					Dinas Pemberdayaan Perempuan dan Perlindungan Anak dan Pengendalian Penduduk dan Keluarga Berencana
		Persentase Lembaga ketahanan keluarga yang dibina (BKR, BKL, BKB)	%	58,00	58,00	
2.09.	PERHUBUNGAN					
	Program Penyelenggaraan Lalu Lintas Dan Angkutan Jalan (LLAJ)					Dinas Perhubungan
		Persentase Pemenuhan Kebutuhan Rambu Jalan	%	94,89	94,89	
		Persentase APILL	%	80,71	80,71	
		Persentase PJU kondisi baik	%	85,81	85,81	
		Persentase sarana prasarana terminal tipe c sesuai standar	%	54,55	54,55	
2.10.	KOMUNIKASI DAN INFORMATIKA					
	Program Informasi					Dinas Komunikasi

Kode	Bidang Urusan Pemerintahan dan Program Prioritas Pembangunan	Indikator Kinerja Program (Outcome)	Satuan	RKPD Tahun 2024	P-RKPD Tahun 2024	Perangkat Daerah Penanggungjawab
				Target	Target	
(1)	(2)	(3)	(4)	(5)	(6)	(7)
	Dan Komunikasi Publik	Jumlah Bobot Nilai Domain Layanan SPBE sesuai dengan PermenPAN No 5 tentang pedoman Evaluasi SPBE	Nilai	4,50	4,50	Dan Informatika
	Program Aplikasi Informatika	Jumlah Bobot Nilai Domain Tata kelola Layanan SPBE sesuai dengan PermenPAN No 5 tentang pedoman Evaluasi SPBE	Nilai	4,30	4,30	Dinas Komunikasi Dan Informatika
2.11.	KOPERASI, USAHA KECIL DAN MENENGAH					
	Program Pengawasan Dan Pemeriksaan Koperasi	Persentase koperasi aktif yang diawasi dan diperiksa	%	45,25	45,25	Dinas Koperasi, Usaha Kecil Dan Menengah dan Tenaga Kerja
	Program Pelayanan Izin Usaha Simpan Pinjam	Persentase koperasi/unit simpan pinjam koperasi yang mendapatkan pelayanan rekomendasi izin usaha simpan pinjam		4,88	4,88	Dinas Koperasi, Usaha Kecil Dan Menengah dan Tenaga Kerja
	Program Penilaian Kesehatan KSP/USP Koperasi	Persentase KSP/USP koperasi yang dinilai kesehatannya	%	22,62	22,62	Dinas Koperasi, Usaha Kecil Dan Menengah dan Tenaga Kerja
	Program Pendidikan Dan Latihan Perkoperasian	persentase pengurus, pengawas dan pengelola koperasi yang mendapatkan diklat	%	6,50	6,50	Dinas Koperasi, Usaha Kecil Dan Menengah dan Tenaga Kerja
	Program Pemberdayaan Dan Perlindungan Koperasi	persentase Koperasi aktif yang mendapatkan fasilitasi pembiayaan	%	47,21	47,21	Dinas Koperasi, Usaha Kecil Dan Menengah dan Tenaga Kerja

PEMERINTAH KABUPATEN PEKALONGAN

Kode	Bidang Urusan Pemerintahan dan Program Prioritas Pembangunan	Indikator Kinerja Program (Outcome)	Satuan	RKPD Tahun 2024	P-RKPD Tahun 2024	Perangkat Daerah Penanggungjawab
				Target	Target	
(1)	(2)	(3)	(4)	(5)	(6)	(7)
	Program Pemberdayaan Usaha Menengah, Usaha Kecil, Dan Usaha Mikro (UMKM)	persentase usaha mikro yang mendapatkan fasilitasi pemberdayaan	%	0,47	0,47	Dinas Koperasi, Usaha Kecil Dan Menengah dan Tenaga Kerja
	Program Pengembangan UMKM	Persentase usaha mikro yang mendapatkan fasilitasi pengembangan usaha	%	49,30	49,30	Dinas Koperasi, Usaha Kecil Dan Menengah dan Tenaga Kerja
2.12.	PENANAMAN MODAL					
	Program Pengembangan Iklim Penanaman Modal	Persentase peningkatan jumlah investor	%	1,50	1,50	Dinas Penanaman Modal Dan Pelayanan Terpadu Satu Pintu
	Program Promosi Penanaman Modal	Persentase promosi di kab pekalongan	%	100,00	100,00	Dinas Penanaman Modal Dan Pelayanan Terpadu Satu Pintu
	Program Pengendalian Pelaksanaan Penanaman Modal	Persentase Perusahaan yang melaporkan LKPM	%	100,00	100,00	Dinas Penanaman Modal Dan Pelayanan Terpadu Satu Pintu
	Program Pelayanan Penanaman Modal	Persentase ijin yang diterbitkan	%	100,00	100,00	Dinas Penanaman Modal Dan Pelayanan Terpadu Satu Pintu
	Program Pengelolaan Data Dan Sistem Informasi Penanaman Modal	persentase jenis pelayanan perijinan yang terintegrasi dalam sistem informasi	%	100,00	100,00	Dinas Penanaman Modal Dan Pelayanan Terpadu Satu Pintu
2.13.	KEPEMUDAAN DAN OLAH RAGA					
	Program Pengembangan Kapasitas Daya Saing Kepemudaan	Tingkat partisipasi pemuda dalam kegiatan ekonomi mandiri	%	2,78	2,78	Dinas Kepemudaan Dan Olahraga dan Pariwisata
		Tingkat partisipasi pemuda dalam organisasi kepemudaan dan organisasi sosial kemasyarakatan	%	1,85	1,85	
	Program					Dinas Kepemudaan

PEMERINTAH KABUPATEN PEKALONGAN

Kode	Bidang Urusan Pemerintahan dan Program Prioritas Pembangunan	Indikator Kinerja Program (Outcome)	Satuan	RKPD Tahun 2024	P-RKPD Tahun 2024	Perangkat Daerah Penanggungjawab
				Target	Target	
(1)	(2)	(3)	(4)	(5)	(6)	(7)
	Pengembangan Kapasitas Kepramukaan	Persentase kwartir ranting yang aktif	%	100,00	100,00	Dan Olahraga dan Pariwisata
	Program Pengembangan Kapasitas Daya Saing Keolahragaan	Persentase alet berprestasi tingkat provinsi dan nasional (%)	%	46,00	46,00	Dinas Kepemudaan Dan Olahraga dan Pariwisata
2.14.	STATISTIK					
	Program Penyelenggaraan Statistik Sektoral	Persentase OPD yang menggunakan data statistik dalam perencanaan dan evaluasi pembangunan daerah	%	100,00	100,00	Dinas Komunikasi Dan Informatika
2.15.	PERSANDIAN					
	Program Penyelenggaraan Persandian Untuk Pengamanan Informasi	Indeks KAMI	Nilai	II	II	Dinas Komunikasi Dan Informatika
2.16.	KEBUDAYAAN					
	Program Pengembangan Kebudayaan	Persentase objek pemajuan kebudayaan yang dilestarikan	%	100,00	100,00	Dinas Pendidikan dan Kebudayaan
	Program Pengembangan Kesenian Tradisional	Cakupan gelar seni budaya	%	88,00	88,00	Dinas Pendidikan dan Kebudayaan
	Program Pembinaan Sejarah	Cakupan Pelestarian Sejarah Lokal	%	100,00	100,00	Dinas Pendidikan dan Kebudayaan
	Program Pelestarian Dan Pengelolaan Cagar Budaya	Cakupan cagar budaya yang dilestarikan	%	100,00	100,00	Dinas Pendidikan dan Kebudayaan
	Program Pengelolaan Permuseuman	Persentase Jumlah Pengunjung Museum	%			Dinas Pendidikan dan Kebudayaan
2.17.	PERPUSTAKAAN					
	Program Pembinaan Perpustakaan	Persentase ketersediaan bahan pustaka	%	19,34	19,34	Dinas Kearsipan dan Perpustakaan

PEMERINTAH KABUPATEN PEKALONGAN

Kode	Bidang Urusan Pemerintahan dan Program Prioritas Pembangunan	Indikator Kinerja Program (Outcome)	Satuan	RKPD Tahun 2024	P-RKPD Tahun 2024	Perangkat Daerah Penanggungjawab
				Target	Target	
(1)	(2)	(3)	(4)	(5)	(6)	(7)
		Rasio Pengunjung Perpustakaan Per Tahun (Penduduk Usia 5 - 60 tahun)	%	0,57	0,57	
		Indeks Pembangunan Literasi Masyarakat	%	2,00	2,00	
	Program Pelestarian Koleksi Nasional dan Naskah Kuno			-	-	Dinas Kearsipan dan Perpustakaan
		Persentase naskah kuno yang diakuisisi/dialih media (digitalisasi) dibagi terdaftar yang ada di wilayahnya	%	100,00	100,00	
2.18.	KEARSIPAN					
	Program Pengelolaan Arsip					Dinas Kearsipan dan Perpustakaan
		Persentase arsip dinamis daerah kabupaten yang dikelola	%	84,00	84,00	
		Persentase OPD dengan nilai pengawasan Kearsipan kategori baik	%	35,00	35,00	
	Program Perlindungan Dan Penyelamatan Arsip					Dinas Kearsipan dan Perpustakaan
		Persentase arsip yang Memiliki Retensi di Bawah 10 (sepuluh) Tahun yang dimusnahkan	%	14,50	14,50	
	Program Perizinan Penggunaan Arsip					Dinas Kearsipan dan Perpustakaan
		Persentase layanan izin penggunaan arsip	%	100,00	100,00	
3.	URUSAN PILIHAN					
3.01.	KELAUTAN DAN PERIKANAN					
	Program Pengelolaan Perikanan Tangkap					Dinas Kelautan Dan Perikanan
		Produksi perikanan tangkap	ton	5.983,22	5.983,22	
		Produksi perikanan tangkap PUD	ton	-	-	
	Program Pengelolaan Perikanan Budidaya					Dinas Kelautan Dan Perikanan
		Produksi perikanan budidaya	ton	9.028,49	9.028,49	

PEMERINTAH KABUPATEN PEKALONGAN

Kode	Bidang Urusan Pemerintahan dan Program Prioritas Pembangunan	Indikator Kinerja Program (Outcome)	Satuan	RKPD Tahun 2024	P-RKPD Tahun 2024	Perangkat Daerah Penanggungjawab
				Target	Target	
(1)	(2)	(3)	(4)	(5)	(6)	(7)
	Program Pengawasan Sumber Daya Kelautan Dan Perikanan	Persentase Kelompok Masyarakat Pengawas yang dibina	%	75,00	75,00	Dinas Kelautan Dan Perikanan
	Program Pengolahan Dan Pemasaran Hasil Perikanan	Tingkat konsumsi ikan	kg/per kapita/ tahun	25,67	25,67	Dinas Kelautan Dan Perikanan
3.02.	PARIWISATA					
	Program Peningkatan Daya Tarik Destinasi Pariwisata	Persentase Pertumbuhan destinasi wisata	%	10,00	10,00	Dinas Kepemudaan Dan Olahraga dan Pariwisata
	Program Pemasaran Pariwisata	Persentase pertumbuhan jumlah wisatawan nusantara	%	10,00	10,00	Dinas Kepemudaan Dan Olahraga dan Pariwisata
	Program Pengembangan Ekonomi Kreatif Melalui Pemanfaatan Dan Perlindungan Hak Kekayaan Intelektual	Persentase pelaku usaha ekonomi kreatif terbina	%	15,00	15,00	Dinas Kepemudaan Dan Olahraga dan Pariwisata
	Program Pengembangan Sumber Daya Pariwisata Dan Ekonomi Kreatif	Persentase Pokdarwis Aktif	%	69,70	69,70	Dinas Kepemudaan Dan Olahraga dan Pariwisata
3.03.	PERTANIAN					
	Program Penyediaan Dan Pengembangan Sarana Pertanian	Pertumbuhan Produktivitas pertanian unggulan	%	0,40	0,40	Dinas Ketahanan Pangan dan Pertanian
		Populasi ternak unggulan (sapi dan kambing)	ekor	74.362	74.362	Dinas Ketahanan Pangan dan Pertanian
	Program Pengendalian Kesehatan Hewan Dan Kesehatan Masyarakat Veteriner	Persentase pertumbuhan prasarana pertanian	ha	5,00	5,00	Dinas Ketahanan Pangan dan Pertanian
	Program Pengendalian Dan Penanggulangan Bencana Pertanian	Persentase daging ASUH	%	100,00	100,00	Dinas Ketahanan Pangan dan Pertanian
		Persentase penurunan kasus penyakit hewan menula	%	5,00	5,00	
	Program Perizinan Usaha Pertanian	Persentase wilayah bebas bencana pertanian	%	60,00	60,00	Dinas Ketahanan Pangan dan Pertanian
	Program Penyuluhan Pertanian	Persentase kelompok tani terbina	%	81,34	81,34	Dinas Ketahanan Pangan dan Pertanian
3.04.	KEHUTANAN					

Kode	Bidang Urusan Pemerintahan dan Program Prioritas Pembangunan	Indikator Kinerja Program (Outcome)	Satuan	RKPD Tahun 2024	P-RKPD Tahun 2024	Perangkat Daerah Penanggungjawab
				Target	Target	
(1)	(2)	(3)	(4)	(5)	(6)	(7)
3.05.	ENERGI DAN SUMBER DAYA MINERAL					
3.06.	PERDAGANGAN					
	Program Perizinan Dan Pendaftaran Perusahaan	persentase pelaku usaha yang memperoleh izin sesuai dengan ketentuan	%	100,00	100,00	Dinas Perindustrian dan Perdagangan
	Program Peningkatan Sarana Distribusi Perdagangan	Persentase pasar rakyat yang memenuhi persyaratan (layak)	%	88,00	88,00	Dinas Perindustrian dan Perdagangan
	Program Stabilisasi Harga Barang Kebutuhan Pokok Dan Barang Penting	Persentase Agen dan Pasar Rkyat yang dipantau ketersediaan Bapokting	%	75,00	75,00	Dinas Perindustrian dan Perdagangan
	Program Standardisasi Dan Perlindungan Konsumen	Persentase alat-alat ukur, takar, timbang, dan pelengkapannya (UTTP) bertanda tera sah yang berlaku	%	71,35	71,35	Dinas Perindustrian dan Perdagangan
	Program Pengembangan Ekspor	Persentase pelaku usaha ekspor yang dibina	%	100,00	100,00	Dinas Perindustrian dan Perdagangan
	Program Penggunaan Dan Pemasaran Produk Dalam Negeri	Persentase pelaku usaha yang mendapatkan fasilitasi promosi, pemasaran dan peningkatan penggunaan produk dalam negeri	%	0,17	0,17	Dinas Perindustrian dan Perdagangan
3.07.	PERINDUSTRIAN					
	Program Perencanaan Dan Pembangunan Industri	Persentase Peningkatan nilai produksi IKM	%	0,18	0,18	Dinas Perindustrian dan Perdagangan
	Program Pengendalian			-	-	Dinas Perindustrian

PEMERINTAH KABUPATEN PEKALONGAN

Kode	Bidang Urusan Pemerintahan dan Program Prioritas Pembangunan	Indikator Kinerja Program (Outcome)	Satuan	RKPD Tahun 2024	P-RKPD Tahun 2024	Perangkat Daerah Penanggungjawab
				Target	Target	
(1)	(2)	(3)	(4)	(5)	(6)	(7)
	Izin Usaha Industri Kabupaten/Kota	Persentase rekomendasi izin industri	%	100,00	100,00	dan Perdagangan
	Program Pengelolaan Sistem Informasi Industri Nasional	Sistem Informasi Industri Nasional terupdate	%	100,00	100,00	Dinas Perindustrian dan Perdagangan
3.08.	TRANSMIGRASI					
	Program Pembangunan Kawasan Transmigrasi	Persentase calon transmigran yang diberangkatkan	%	50,00	50,00	Dinas Koperasi, Usaha Kecil Dan Menengah dan Tenaga Kerja
4.	UNSUR PENDUKUNG					
4.01.	SEKRETARIAT DAERAH					
	Program Pemerintahan Dan Kesejahteraan Rakyat	Persentase laporan penyelenggaraan pemerintah terkait tata pemerintahan yang tersusun sesuai ketentuan	%	100,00	100,00	Sekretariat Daerah
		Persentase permohonan kerja sama sesuai ketentuan yang difasilitasi	%	100,00	100,00	
		Persentase rancangan produk hukum daerah yang ditetapkan sesuai dengan ketentuan	%	100,00	100,00	
		Persentase Bina Mental Spiritual yang difasilitasi	%	100,00	100,00	
		Persentase Pelaksanaan Kebijakan, Evaluasi dan Capaian Kinerja Terkait Kesejahteraan Sosial dan Kesejahteraan Masyarakat yang difasilitasi	%	100,00	100,00	
	Program					Sekretariat Daerah

Kode	Bidang Urusan Pemerintahan dan Program Prioritas Pembangunan	Indikator Kinerja Program (Outcome)	Satuan	RKPD Tahun 2024	P-RKPD Tahun 2024	Perangkat Daerah Penanggungjawab
				Target	Target	
(1)	(2)	(3)	(4)	(5)	(6)	(7)
	Perekonomian Dan Pembangunan	Persentase laporan hasil koordinasi, sinkronisasi dan evaluasi kebijakan ekonomi, SDA, BUMD dan BLUD yang tersusun	%	100,00	100,00	
		Persentase laporan pengendalian dan evaluasi pelaksanaan pembangunan yang tersusun	%	100,00	100,00	
		Tingkat Kematangan UKPBJ	angka	9,00	9,00	
4.02.	SEKRETARIAT DPRD					
	Program Dukungan Pelaksanaan Tugas Dan Fungsi DPRD	Persentase implementasi tugas dan kewajiban yang terselesaikan sesuai SOP	%	100,00	100,00	Sekretariat DPRD
5.	UNSUR PENUNJANG					
5.01.	PERENCANAAN					
	Program Perencanaan, Pengendalian Dan Evaluasi Pembangunan Daerah	Persentase capaian indikator kinerja pembangunan daerah	%	80,00	80,00	Badan Perencanaan Pembangunan Daerah dan Penelitian Dan Pengembangan
		Persentase Program APBD selaras dengan RKPD	%	80,00	80,00	
	Program Koordinasi Dan Sinkronisasi Perencanaan Pembangunan Daerah	Persentase capaian kinerja RPJMD bidang pemerintahan dan pembangunan manusia	%	100,00	100,00	Badan Perencanaan Pembangunan Daerah dan Penelitian Dan Pengembangan
		Persentase capaian kinerja RPJMD bidang perekonomian dan SDA	%	100,00	100,00	
		Persentase capaian kinerja RPJMD bidang infrastruktur dan	%	100,00	100,00	

PEMERINTAH KABUPATEN PEKALONGAN

Kode	Bidang Urusan Pemerintahan dan Program Prioritas Pembangunan	Indikator Kinerja Program (Outcome)	Satuan	RKPD Tahun 2024	P-RKPD Tahun 2024	Perangkat Daerah Penanggungjawab
				Target	Target	
(1)	(2)	(3)	(4)	(5)	(6)	(7)
		kewilayahan				
5.02.	KEUANGAN					
	Program Pengelolaan Keuangan Daerah					Badan Pengelolaan Keuangan Daerah
		Persentase perangkat daerah yang menyerahkan laporan keuangan tepat waktu	%	100,00	100,00	
		Ketepatan waktu penyusunan Raperda APBD	%	100,00	100,00	
	Program Pengelolaan Barang Milik Daerah					Badan Pengelolaan Keuangan Daerah
		Persentase bidang tanah bersertifikat Pemkab Pekalongan	%	68,08	68,08	
		Persentase aset yang dilakukan pengamanan fisik	%	20,00	20,00	
	Program Pengelolaan Pendapatan Daerah					Badan Pengelolaan Keuangan Daerah
		Pertumbuhan PAD	%	9,00	5,00	
5.03.	KEPEGAWAIAN					
	Program Kepegawaian Daerah					Badan Kepegawaian dan Pengembangan SDM
		Persentase Layanan Pengadaan, Pemberhentian dan Informasi Kepegawaian yang terpenuhi	%	100,00	100,00	
		Persentase Layanan Mutasi dan Promosi ASN yang terpenuhi	%	100,00	100,00	
		Persentase Layanan Pengembangan Kompetensi dan Penilaian Kinerja Aparatur yang terpenuhi	%	100,00	100,00	
5.04.	PENDIDIKAN DAN PELATIHAN					
	Program					Badan

Kode	Bidang Urusan Pemerintahan dan Program Prioritas Pembangunan	Indikator Kinerja Program (Outcome)	Satuan	RKPD Tahun 2024	P-RKPD Tahun 2024	Perangkat Daerah Penanggungjawab	
				Target	Target		
(1)	(2)	(3)	(4)	(5)	(6)	(7)	
	Pengembangan Sumber Daya Manusia	Persentase ASN yang dilakukan pengukuran dimensi dalam standar profesionalitas ASN (dimensi kualifikasi, kompetensi, kinerja dan disiplin)	%	100,00	100,00	Kepegawaian dan Pengembangan SDM	
5.05.	PENELITIAN DAN PENGEMBANGAN						
	Program Penelitian dan Pengembangan Daerah	Persentase pemanfaatan hasil kelitbangan	%	30,00	30,00	Badan Perencanaan Pembangunan Daerah dan Penelitian Dan Pengembangan	
		Persentase kebijakan inovasi yang diterapkan di daerah	%	30,00	30,00		
6.	UNSUR PENGAWASAN						
6.01.	INSPEKTORAT						
	Program Penyelenggaraan Pengawasan			-	-	Inspektorat	
		Persentase temuan yang selesai ditindaklanjuti	%	93,33	93,33		
	Program Perumusan Kebijakan, Pendampingan Dan Asistensi			-	-	Inspektorat	
		Level maturitas SPIP	Level (Scor)	3 (3,30)	3 (3,01)		
7.	UNSUR KEWILAYAHAN						
7.01.	KECAMATAN						
	Program Penyelenggaraan Pemerintahan Dan Pelayanan Publik			100,00	100,00	Kecamatan Kajen	
					100,00	100,00	Kecamatan Sragi
					100,00	100,00	Kecamatan Wiradesa
					100,00	100,00	Kecamatan Kedungwuni
					100,00	100,00	Kecamatan Buaran
					100,00	100,00	Kecamatan Tirto
					100,00	100,00	Kecamatan Bojong
					100,00	100,00	Kecamatan Wonopringgo
					100,00	100,00	Kecamatan Karanganyar
					100,00	100,00	Kecamatan Doro
					100,00	100,00	Kecamatan Talun
					100,00	100,00	Kecamatan

PEMERINTAH KABUPATEN PEKALONGAN

Kode	Bidang Urusan Pemerintahan dan Program Prioritas Pembangunan	Indikator Kinerja Program (Outcome)	Satuan	RKPD Tahun 2024	P-RKPD Tahun 2024	Perangkat Daerah Penanggungjawab
				Target	Target	
(1)	(2)	(3)	(4)	(5)	(6)	(7)
						Lebakbarang
				100,00	100,00	Kecamatan Kandangserang
				100,00	100,00	Kecamatan Panninggaran
				100,00	100,00	Kecamatan Kesesi
				100,00	100,00	Kecamatan Petungkriyono
				100,00	100,00	Kecamatan Wonokerto
				100,00	100,00	Kecamatan Siwalan
				100,00	100,00	Kecamatan Karangdadap
		Persentase jenis layanan di Kecamatan yang sudah menerapkan SOP tetap	%	100,00	100,00	19 Kecamatan
	Program Pemberdayaan Masyarakat Desa Dan Kelurahan			100,00	100,00	Kecamatan Kajen
				100,00	100,00	Kecamatan Sragi
				100,00	100,00	Kecamatan Wiradesa
				100,00	100,00	Kecamatan Kedungwuni
				100,00	100,00	Kecamatan Buaran
				100,00	100,00	Kecamatan Tirto
				100,00	100,00	Kecamatan Bojong
				100,00	100,00	Kecamatan Wonopringgo
				100,00	100,00	Kecamatan Karanganyar
				100,00	100,00	Kecamatan Doro
				100,00	100,00	Kecamatan Talun
				100,00	100,00	Kecamatan Lebakbarang
				100,00	100,00	Kecamatan Kandangserang
				100,00	100,00	Kecamatan Panninggaran
				100,00	100,00	Kecamatan Kesesi
				100,00	100,00	Kecamatan Petungkriyono
				100,00	100,00	Kecamatan Wonokerto
				100,00	100,00	Kecamatan Siwalan
				100,00	100,00	Kecamatan Karangdadap
			Persentase lembaga masyarakat aktif	%	100,00	100,00
	Program Koordinasi Ketentraman Dan Ketertiban Umum			100,00	100,00	Kecamatan Kajen
				100,00	100,00	Kecamatan Sragi
				100,00	100,00	Kecamatan

PEMERINTAH KABUPATEN PEKALONGAN

Kode	Bidang Urusan Pemerintahan dan Program Prioritas Pembangunan	Indikator Kinerja Program (Outcome)	Satuan	RKPD Tahun 2024	P-RKPD Tahun 2024	Perangkat Daerah Penanggungjawab
				Target	Target	
(1)	(2)	(3)	(4)	(5)	(6)	(7)
						Wiradesa
				100,00	100,00	Kecamatan Kedungwuni
				100,00	100,00	Kecamatan Buaran
				100,00	100,00	Kecamatan Tirto
				100,00	100,00	Kecamatan Bojong
				100,00	100,00	Kecamatan Wonopringgo
				100,00	100,00	Kecamatan Karanganyar
				100,00	100,00	Kecamatan Doro
				100,00	100,00	Kecamatan Talun
				100,00	100,00	Kecamatan Lebakbarang
				100,00	100,00	Kecamatan Kandangserang
				100,00	100,00	Kecamatan Panninggaran
				100,00	100,00	Kecamatan Kesesi
				100,00	100,00	Kecamatan Petungkriyono
				100,00	100,00	Kecamatan Wonokerto
				100,00	100,00	Kecamatan Siwalan
				100,00	100,00	Kecamatan Karangdadap
		Persentase Pengaduan Ketentraman dan Ketertiban Umum Tingkat Kecamatan yang diselesaikan	%	100,00	100,00	19 Kecamatan
	Program Penyelenggaraan Urusan Pemerintahan Umum			100,00	100,00	Kecamatan Kajen
				100,00	100,00	Kecamatan Sragi
				100,00	100,00	Kecamatan Wiradesa
				100,00	100,00	Kecamatan Kedungwuni
				100,00	100,00	Kecamatan Buaran
				100,00	100,00	Kecamatan Tirto
				100,00	100,00	Kecamatan Bojong
				100,00	100,00	Kecamatan Wonopringgo
				100,00	100,00	Kecamatan Karanganyar
				100,00	100,00	Kecamatan Doro
				100,00	100,00	Kecamatan Talun
				100,00	100,00	Kecamatan Lebakbarang
				100,00	100,00	Kecamatan Kandangserang
				100,00	100,00	Kecamatan Panninggaran
				100,00	100,00	Kecamatan Kesesi

Kode	Bidang Urusan Pemerintahan dan Program Prioritas Pembangunan	Indikator Kinerja Program (Outcome)	Satuan	RKPD Tahun 2024	P-RKPD Tahun 2024	Perangkat Daerah Penanggungjawab
				Target	Target	
(1)	(2)	(3)	(4)	(5)	(6)	(7)
				100,00	100,00	Kecamatan Petungkriyono
				100,00	100,00	Kecamatan Wonokerto
				100,00	100,00	Kecamatan Siwalan
				100,00	100,00	Kecamatan Karangdadap
		Persentase kelompok masyarakat yang mendapatkan fasilitasi koordinasi dan pembinaan wawasan kebangsaan	%	100,00	100,00	19 Kecamatan
	Program Pembinaan Dan Pengawasan Pemerintahan Desa			100,00	100,00	Kecamatan Kajen
				100,00	100,00	Kecamatan Sragi
				100,00	100,00	Kecamatan Wiradesa
				100,00	100,00	Kecamatan Kedungwuni
				100,00	100,00	Kecamatan Buaran
				100,00	100,00	Kecamatan Tirto
				100,00	100,00	Kecamatan Bojong
				100,00	100,00	Kecamatan Wonopringgo
				100,00	100,00	Kecamatan Karanganyar
				100,00	100,00	Kecamatan Doro
				100,00	100,00	Kecamatan Talun
				100,00	100,00	Kecamatan Lebakbarang
				100,00	100,00	Kecamatan Kandangserang
				100,00	100,00	Kecamatan Paninggaran
				100,00	100,00	Kecamatan Kesesi
				100,00	100,00	Kecamatan Petungkriyono
				100,00	100,00	Kecamatan Wonokerto
				100,00	100,00	Kecamatan Siwalan
				100,00	100,00	Kecamatan Karangdadap
		Persentase desa dengan tertib administrasi	%	100,00	100,00	19 Kecamatan
8.	UNSUR PEMERINTAHAN UMUM					
8.01.	KESATUAN BANGSA DAN POLITIK					
	Program Penguatan					Badan Kesatuan

PEMERINTAH KABUPATEN PEKALONGAN

Kode	Bidang Urusan Pemerintahan dan Program Prioritas Pembangunan	Indikator Kinerja Program (Outcome)	Satuan	RKPD Tahun 2024	P-RKPD Tahun 2024	Perangkat Daerah Penanggungjawab
				Target	Target	
(1)	(2)	(3)	(4)	(5)	(6)	(7)
	Ideologi Pancasila Dan Karakter Kebangsaan	Persentase masyarakat yang memperoleh Penguatan Idiologi Pancasila dan Karakter kebangsaan	%	43,11	43,11	Bangsa dan Politik
	Program Peningkatan Peran Partai Politik Dan Lembaga Pendidikan Melalui Pendidikan Politik Dan Pengembangan Etika Serta Budaya Politik	Persentase masyarakat yang mengikuti pendidikan Politik dan pengembangan Etika Budaya Berpolitik	%	45,00	45,00	Badan Kesatuan Bangsa dan Politik
	Program Pemberdayaan Dan Pengawasan Organisasi Kemasyarakatan	Persentase Organisasi Kemasyarakatan yg diberdayakan dan mendapatkan pengawasan	%	47,24	47,24	Badan Kesatuan Bangsa dan Politik
	Program Pembinaan Dan Pengembangan Ketahanan Ekonomi, Sosial, Dan Budaya	Persentase masyarakat yang memperoleh pembinaan dan pengembangan Ketahanan Bangsa	%	12,00	12,00	Badan Kesatuan Bangsa dan Politik
	Program Peningkatan Kewaspadaan Nasional Dan Peningkatan Kualitas Dan Fasilitasi Penanganan Konflik Sosial	Persentase penanganan konflik sosial di kabupaten Pekalongan	%	100,00	100,00	Badan Kesatuan Bangsa dan Politik
9.	NON URUSAN					
	Program Penunjang Urusan Pemerintahan Daerah Kabupaten/Kota	Persentase ketersediaan laporan capaian kinerja	%	100,00	100,00	Seluruh Perangkat Daerah
		Persentase ketersediaan layanan administrasi kepegawaian, administrasi umum dan jasa penunjang urusan pemerintah daerah	%	100,00	100,00	

Kode	Bidang Urusan Pemerintahan dan Program Prioritas Pembangunan	Indikator Kinerja Program (Outcome)	Satuan	RKPD Tahun 2024	P-RKPD Tahun 2024	Perangkat Daerah Penanggungjawab
				Target	Target	
(1)	(2)	(3)	(4)	(5)	(6)	(7)
		Persentase pengadaan / pemeliharaan barang milik daerah	%	100,00	100,00	

BAB VI PENUTUP

Perubahan Rencana Kerja Pemerintah Daerah (P-RKPD) Kabupaten Pekalongan Tahun 2024 ini menjadi pedoman penyusunan Kebijakan Umum Anggaran (KUA) dan Prioritas Plafon Anggaran Sementara (PPAS) dan Rencana Anggaran Pendapatan Dan Belanja Daerah Perubahan (RAPBD-P) bagi Perangkat Daerah di lingkungan Pemerintah Kabupaten Pekalongan untuk Tahun Anggaran 2024.

Namun dalam penyusunan berbagai dokumen tersebut didahului dengan penyusunan Perubahan Kebijakan Umum Anggaran Pendapatan dan Belanja Daerah serta Prioritas dan Plafon Anggaran Sementara Kabupaten Pekalongan Tahun 2024.

Perubahan Rencana Kerja Pemerintah Daerah (P-RKPD) Kabupaten Pekalongan Tahun 2024 ini diharapkan dapat lebih mendukung pada pencapaian indikator kinerja daerah prioritas pembangunan daerah melalui pencaian target indikator program, kegiatan dan sub-kegiatan pada perangkat daerah, sehingga tersusun dokumen perencanaan yang selaras.

Koordinasi pembangunan tersebut dilakukan secara lintas sektor dan lintas daerah baik antar Kabupaten/Kota, Provinsi maupun Pusat dengan berpihak pada pemangku kepentingan pembangunan serta berlandaskan pada prinsip untuk mencapai kinerja yang dapat dipertanggungjawabkan kepada masyarakat.

Penyusunan Perubahan RKPD Kabupaten Pekalongan Tahun 2024 pada akhirnya akan menjadi ukuran kinerja bagi Perangkat Daerah yang terangkum dalam Perubahan Rencana Kerja (Renja) Perangkat Daerah Tahun 2024, dengan maksud agar pelaksanaan pembangunan dapat memenuhi harapan dan aspirasi masyarakat serta dapat memberikan pemecahan masalah mendesak bagi masyarakat pada tahun yang direncanakan.

BUPATI PEKALONGAN,

TTD

FADIA ARAFIQ

Diundangkan di Kajen
pada tanggal 5 Agustus 2024
SEKRETARIS DAERAH KABUPATEN PEKALONGAN,
TTD

M. YULIAN AKBAR

BERITA DAERAH KABUPATEN PEKALONGAN TAHUN 2024 NOMOR 55

Salinan sesuai dengan aslinya,
KEPALA BAGIAN HUKUM
SETDA KABUPATEN PEKALONGAN,



ADITOMO HERLAMBAANG, SH
Pembina Tingkat I
NIP. 19680517 198903 1 009

**PERUBAHAN RENCANA KERJA PEMERINTAH DAERAH (RKPD)
KAB. PEKALONGAN
TAHUN 2024**

LAMPIRAN II : PERATURAN BUPATI PEKALONGAN NOMOR 55 TAHUN 2024 TENTANG
PERUBAHAN RENCANA KERJA PEMERINTAH DAERAH TAHUN 2024

NO	KODE	URUSAN / BIDANG URUSAN / PROGRAM / KEGIATAN / SUB KEGIATAN	INDIKATOR PROGRAM / KEGIATAN / SUB KEGIATAN	TARGET AKHIR PERIODE RENSTRA OPD	REALISASI CAPAIAN RENJA OPD TAHUN 2022	PRAKIRAAN CAPAIAN TARGET RENJA OPD TAHUN 2023	CAPAIAN KINERJA DAN KERANGKA PENDANAAN										KELOMPOK SASARAN	PRAKIRAAN MAJU RENCANA TAHUN 2025		PERANGKAT DAERAH PENANGGUNG JAWAB		
							TARGET 2024		PAGU INDIKATIF (Rp)			Bertambah/Berkurang (10-12)	LOKASI	SUMBER DANA	PRIORITAS			TARGET	PAGU INDIKATIF (Rp)			
							SEBELUM	SESUDAH	RKPD 2024	APBD 2024	RKPD PERUBAHAN 2024				NASIONAL	DAERAH						
1	2	3	4	5	6	7	8	9	10	11	12	13	14	15	16	17	18	19	20	21		
		DINAS PENDIDIKAN DAN KEBUDAYAAN																			767.528.748.438,00	
	1	URUSAN PEMERINTAHAN WAJIB YANG BERKAITAN DENGAN PELAYANAN DASAR							711.258.535.872,00	745.457.595.436,00	757.058.665.273,00	45.800.129.401,00								765.378.748.438,00		
	1.01	URUSAN PEMERINTAHAN BIDANG PENDIDIKAN							711.258.535.872,00	745.457.595.436,00	757.058.665.273,00	45.800.129.401,00								765.378.748.438,00		
1.	1.01.01	PROGRAM PENUNJANG URUSAN PEMERINTAHAN DAERAH KABUPATEN/KOTA	-				-		551.217.068.872,00	548.932.463.436,00	561.048.128.339,00	-21.041.568.872,00								530.175.500.000,00		
	1.01.01.2.01	Perencanaan, Penganggaran, dan Evaluasi Kinerja Perangkat Daerah	Tersedianya dokumen perencanaan dan evaluasi yang berkualitas dan valid				-	7 dokumen	7.000.000,00	0,00	0,00	-7.000.000,00						Dindikbud Kabupaten pekalongan	50.000.000,00	DINAS PENDIDIKAN DAN KEBUDAYAAN		
	1.01.01.2.01.0001	Penyusunan Dokumen Perencanaan Perangkat Daerah																				
			Jumlah Dokumen Perencanaan Perangkat Daerah					7 Dokumen	7 Dokumen	7.000.000,00	0,00	0,00	-7.000.000,00	Kab. Pekalongan, Semua Kecamatan, Semua Kel/Desa	DANA TRANSFER UMUM-DANA ALOKASI UMUM	-	Peningkatan ketersediaan layanan pendidikan yang inklusif, berkualitas dan berbudaya unggul untuk semua sepanjang hayat, peningkatan kompetensi pendidik dan tenaga kependidikan untuk mendukung peningkatan kualitas pendidikan Peningkatan ketersediaan layanan pendidikan yang inklusif, berkualitas dan berbudaya unggul untuk semua sepanjang hayat, peningkatan kompetensi pendidik dan tenaga kependidikan untuk mendukung peningkatan kualitas pendidikan	Dindikbud Kabupaten pekalongan	50.000.000,00	DINAS PENDIDIKAN DAN KEBUDAYAAN		
	1.01.01.2.02	Administrasi Keuangan Perangkat Daerah	Prosentase tercapainya administrasi keuangan perangkat daerah				-	100 %	548.798.678.872,00	546.910.073.436,00	559.025.738.339,00	10.227.059.467,00						Dindikbud Kabupaten pekalongan	525.368.000.000,00	DINAS PENDIDIKAN DAN KEBUDAYAAN		
	1.01.01.2.02.0001	Penyediaan Gaji dan Tunjangan ASN																				
			Jumlah Orang yang Menerima Gaji dan Tunjangan ASN					8000 Orang /bulan	8000 Orang /bulan	548.431.778.872,00	546.550.073.436,00	558.665.738.339,00	10.233.959.467,00	Kab. Pekalongan, Semua Kecamatan, Semua Kel/Desa	PENDAPATAN ASLI DAERAH (PAD) DANA TRANSFER UMUM-DANA ALOKASI UMUM DAK NON FISIK-TPG PNSD DAK NON FISIK-TAMSIL GURU PNSD	-	Peningkatan ketersediaan layanan pendidikan yang inklusif, berkualitas dan berbudaya unggul untuk semua sepanjang hayat, peningkatan kompetensi pendidik dan tenaga kependidikan untuk mendukung peningkatan kualitas pendidikan Peningkatan ketersediaan layanan pendidikan yang inklusif, berkualitas dan berbudaya unggul untuk semua sepanjang hayat, peningkatan kompetensi pendidik dan tenaga kependidikan untuk mendukung peningkatan kualitas pendidikan	Dindikbud Kabupaten pekalongan	525.000.000.000,00	DINAS PENDIDIKAN DAN KEBUDAYAAN		
	1.01.01.2.02.0004	Koordinasi dan Pelaksanaan Akuntansi SKPD																				

NO	KODE	URUSAN / BIDANG URUSAN / PROGRAM / KEGIATAN / SUB KEGIATAN	INDIKATOR PROGRAM / KEGIATAN / SUB KEGIATAN	TARGET AKHIR PERIODE RENSTRA OPD	REALISASI CAPAIAN RENJA OPD TAHUN 2022	PRAKIRAAN CAPAIAN TARGET RENJA OPD TAHUN 2023	CAPAIAN KINERJA DAN KERANGKA PENDANAAN										KELOMPOK SASARAN	PRAKIRAAN MAJU RENCANA TAHUN 2025		PERANGKAT DAERAH PENANGGUNG JAWAB
							TARGET 2024		PAGU INDIKATIF (Rp)			Bertambah/Berkurang (10-12)	LOKASI	SUMBER DANA	PRIORITAS			TARGET	PAGU INDIKATIF (Rp)	
							SEBELUM	SESUDAH	RKPD 2024	APBD 2024	RKPD PERUBAHAN 2024				NASIONAL	DAERAH				
1	2	3	4	5	6	7	8	9	10	11	12	13	14	15	16	17	18	19	20	21
			Jumlah Dokumen Koordinasi dan Pelaksanaan Akuntansi SKPD				4 Dokumen	4 Dokumen	366.900.000,00	360.000.000,00	360.000.000,00	-6.900.000,00	Kab. Pekalongan, Semua Kecamatan, Semua Kel/Desa	PENDAPATAN ASLI DAERAH (PAD)	-	Peningkatan ketersediaan layanan pendidikan yang inklusif, berkualitas dan berbudaya unggul untuk semua sepanjang hayat, peningkatan kompetensi pendidik dan tenaga kependidikan untuk mendukung peningkatan kualitas pendidikan			368.000.000,00	DINAS PENDIDIKAN DAN KEBUDAYAAN
	1.01.01.2.03	Administrasi Barang Milik Daerah pada Perangkat Daerah	Prosentase tercapainya administrasi barang milik daerah pada perangkat daerah				-	100 %	850.000.000,00	700.000.000,00	700.000.000,00	-150.000.000,00			-	Peningkatan ketersediaan layanan pendidikan yang inklusif, berkualitas dan berbudaya unggul untuk semua sepanjang hayat, peningkatan kompetensi pendidik dan tenaga kependidikan untuk mendukung peningkatan kualitas pendidikan	Dindikbud Kabupaten pekalongan		1.700.000.000,00	DINAS PENDIDIKAN DAN KEBUDAYAAN
	1.01.01.2.03.0006	Penatausahaan Barang Milik Daerah pada SKPD																		
			Jumlah Laporan Penatausahaan Barang Milik Daerah pada SKPD				15 Laporan	15 Laporan	850.000.000,00	700.000.000,00	700.000.000,00	-150.000.000,00	Kab. Pekalongan, Semua Kecamatan, Semua Kel/Desa	DANA TRANSFER UMUM-DANA ALOKASI UMUM	-	Peningkatan ketersediaan layanan pendidikan yang inklusif, berkualitas dan berbudaya unggul untuk semua sepanjang hayat, peningkatan kompetensi pendidik dan tenaga kependidikan untuk mendukung peningkatan kualitas pendidikan			1.700.000.000,00	DINAS PENDIDIKAN DAN KEBUDAYAAN
	1.01.01.2.06	Administrasi Umum Perangkat Daerah	Prosentase tercapainya administrasi umum perangkat daerah				-	100 %	235.000.000,00	220.000.000,00	220.000.000,00	-15.000.000,00			-	Peningkatan ketersediaan layanan pendidikan yang inklusif, berkualitas dan berbudaya unggul untuk semua sepanjang hayat, peningkatan kompetensi pendidik dan tenaga kependidikan untuk mendukung peningkatan kualitas pendidikan	Dindikbud Kabupaten pekalongan		682.500.000,00	DINAS PENDIDIKAN DAN KEBUDAYAAN
	1.01.01.2.06.0001	Penyediaan Komponen Instalasi Listrik/Penerangan Bangunan Kantor																		

NO	KODE	URUSAN / BIDANG URUSAN / PROGRAM / KEGIATAN / SUB KEGIATAN	INDIKATOR PROGRAM / KEGIATAN / SUB KEGIATAN	TARGET AKHIR PERIODE RENSTRA OPD	REALISASI CAPAIAN RENJA OPD TAHUN 2022	PRAKIRAAN CAPAIAN TARGET RENJA OPD TAHUN 2023	CAPAIAN KINERJA DAN KERANGKA PENDANAAN										KELOMPOK SASARAN	PRAKIRAAN MAJU RENCANA TAHUN 2025		PERANGKAT DAERAH PENANGGUNG JAWAB	
							TARGET 2024		PAGU INDIKATIF (Rp)			Bertambah/Berkurang (10-12)	LOKASI	SUMBER DANA	PRIORITAS			TARGET	PAGU INDIKATIF (Rp)		
							SEBELUM	SESUDAH	RKPD 2024	APBD 2024	RKPD PERUBAHAN 2024				NASIONAL	DAERAH					
1	2	3	4	5	6	7	8	9	10	11	12	13	14	15	16	17	18	19	20	21	
			Jumlah Paket Komponen Instalasi Listrik/Penerangan Bangunan Kantor yang Disediakan				50 Paket	50 Paket	30.000.000,00	30.000.000,00	30.000.000,00	0,00	Kab. Pekalongan, Semua Kecamatan, Semua Kel/Desa	DANA TRANSFER UMUM-DANA ALOKASI UMUM	-	Peningkatan ketersediaan layanan pendidikan yang inklusif, berkualitas dan berbudaya unggul untuk semua sepanjang hayat, peningkatan kompetensi pendidik dan tenaga kependidikan untuk mendukung peningkatan kualitas pendidikan			70.000.000,00	DINAS PENDIDIKAN DAN KEBUDAYAAN	
	1.01.01.2.06.0002	Penyediaan Peralatan dan Perlengkapan Kantor																			
			Jumlah Paket Peralatan dan Perlengkapan Kantor yang Disediakan				12 Paket	12 Paket	35.000.000,00	30.000.000,00	30.000.000,00	-5.000.000,00	Kab. Pekalongan, Semua Kecamatan, Semua Kel/Desa	DANA TRANSFER UMUM-DANA ALOKASI UMUM	-	Peningkatan ketersediaan layanan pendidikan yang inklusif, berkualitas dan berbudaya unggul untuk semua sepanjang hayat, peningkatan kompetensi pendidik dan tenaga kependidikan untuk mendukung peningkatan kualitas pendidikan			67.500.000,00	DINAS PENDIDIKAN DAN KEBUDAYAAN	
	1.01.01.2.06.0003	Penyediaan Peralatan Rumah Tangga																			
			Jumlah Paket Peralatan Rumah Tangga yang Disediakan				12 Paket	12 Paket	35.000.000,00	25.000.000,00	25.000.000,00	-10.000.000,00	Kab. Pekalongan, Semua Kecamatan, Semua Kel/Desa	DANA TRANSFER UMUM-DANA ALOKASI UMUM	-	Peningkatan ketersediaan layanan pendidikan yang inklusif, berkualitas dan berbudaya unggul untuk semua sepanjang hayat, peningkatan kompetensi pendidik dan tenaga kependidikan untuk mendukung peningkatan kualitas pendidikan			85.000.000,00	DINAS PENDIDIKAN DAN KEBUDAYAAN	
	1.01.01.2.06.0005	Penyediaan Barang Cetak dan Penggandaan																			
			Jumlah Paket Barang Cetak dan Penggandaan yang Disediakan				1 Paket	1 Paket	15.000.000,00	15.000.000,00	15.000.000,00	0,00	Kab. Pekalongan, Semua Kecamatan, Semua Kel/Desa	DANA TRANSFER UMUM-DANA ALOKASI UMUM	-	Peningkatan ketersediaan layanan pendidikan yang inklusif, berkualitas dan berbudaya unggul untuk semua sepanjang hayat, peningkatan kompetensi pendidik dan tenaga kependidikan untuk mendukung peningkatan kualitas pendidikan			17.500.000,00	DINAS PENDIDIKAN DAN KEBUDAYAAN	
	1.01.01.2.06.0008	Fasilitasi Kunjungan Tamu																			

NO	KODE	URUSAN / BIDANG URUSAN / PROGRAM / KEGIATAN / SUB KEGIATAN	INDIKATOR PROGRAM / KEGIATAN / SUB KEGIATAN	TARGET AKHIR PERIODE RENSTRA OPD	REALISASI CAPAIAN RENJA OPD TAHUN 2022	PRAKIRAAN CAPAIAN TARGET RENJA OPD TAHUN 2023	CAPAIAN KINERJA DAN KERANGKA PENDANAAN										KELOMPOK SASARAN	PRAKIRAAN MAJU RENCANA TAHUN 2025		PERANGKAT DAERAH PENANGGUNG JAWAB	
							TARGET 2024		PAGU INDIKATIF (Rp)			Bertambah/Berkurang (10-12)	LOKASI	SUMBER DANA	PRIORITAS			TARGET	PAGU INDIKATIF (Rp)		
							SEBELUM	SESUDAH	RKPD 2024	APBD 2024	RKPD PERUBAHAN 2024				NASIONAL	DAERAH					
1	2	3	4	5	6	7	8	9	10	11	12	13	14	15	16	17	18	19	20	21	
			Jumlah Laporan Fasilitasi Kunjungan Tamu				12 Laporan	12 Laporan	50.000.000,00	50.000.000,00	50.000.000,00	0,00	Kab. Pekalongan, Semua Kecamatan, Semua Kel/Desa	DANA TRANSFER UMUM-DANA ALOKASI UMUM	-	Peningkatan ketersediaan layanan pendidikan yang inklusif, berkualitas dan berbudaya unggul untuk semua sepanjang hayat, peningkatan kompetensi pendidik dan tenaga kependidikan untuk mendukung peningkatan kualitas pendidikan			152.500.000,00	DINAS PENDIDIKAN DAN KEBUDAYAAN	
	1.01.01.2.06.0009	Penyelenggaraan Rapat Koordinasi dan Konsultasi SKPD																			
			Jumlah Laporan Penyelenggaraan Rapat Koordinasi dan Konsultasi SKPD				12 Laporan	12 Laporan	70.000.000,00	70.000.000,00	70.000.000,00	0,00	Kab. Pekalongan, Semua Kecamatan, Semua Kel/Desa	DANA TRANSFER UMUM-DANA ALOKASI UMUM	-	Peningkatan ketersediaan layanan pendidikan yang inklusif, berkualitas dan berbudaya unggul untuk semua sepanjang hayat, peningkatan kompetensi pendidik dan tenaga kependidikan untuk mendukung peningkatan kualitas pendidikan			290.000.000,00	DINAS PENDIDIKAN DAN KEBUDAYAAN	
	1.01.01.2.07	Pengadaan Barang Milik Daerah Penunjang Urusan Pemerintah Daerah	Tersedianya sarana dan prasarana penunjang urusan pemerintah daerah yang baik dan berkualitas				-	1 paket	50.000.000,00	50.000.000,00	129.493.000,00	79.493.000,00			-	Peningkatan ketersediaan layanan pendidikan yang inklusif, berkualitas dan berbudaya unggul untuk semua sepanjang hayat, peningkatan kompetensi pendidik dan tenaga kependidikan untuk mendukung peningkatan kualitas pendidikan	Dindikbud Kabupaten pekalongan		500.000.000,00	DINAS PENDIDIKAN DAN KEBUDAYAAN	
	1.01.01.2.07.0011	Pengadaan Sarana dan Prasarana Pendukung Gedung Kantor atau Bangunan Lainnya																			
			Jumlah Unit Sarana dan Prasarana Pendukung Gedung Kantor atau Bangunan Lainnya yang Disediakan				20 Unit	20 Unit	50.000.000,00	50.000.000,00	129.493.000,00	79.493.000,00	Kab. Pekalongan, Semua Kecamatan, Semua Kel/Desa	DANA TRANSFER UMUM-DANA ALOKASI UMUM	-	Peningkatan ketersediaan layanan pendidikan yang inklusif, berkualitas dan berbudaya unggul untuk semua sepanjang hayat, peningkatan kompetensi pendidik dan tenaga kependidikan untuk mendukung peningkatan kualitas pendidikan			500.000.000,00	DINAS PENDIDIKAN DAN KEBUDAYAAN	

NO	KODE	URUSAN / BIDANG URUSAN / PROGRAM / KEGIATAN / SUB KEGIATAN	INDIKATOR PROGRAM / KEGIATAN / SUB KEGIATAN	TARGET AKHIR PERIODE RENSTRA OPD	REALISASI CAPAIAN RENJA OPD TAHUN 2022	PRAKIRAAN CAPAIAN TARGET RENJA OPD TAHUN 2023	CAPAIAN KINERJA DAN KERANGKA PENDANAAN										KELOMPOK SASARAN	PRAKIRAAN MAJU RENCANA TAHUN 2025		PERANGKAT DAERAH PENANGGUNG JAWAB
							TARGET 2024		PAGU INDIKATIF (Rp)			Bertambah/Berkurang (10-12)	LOKASI	SUMBER DANA	PRIORITAS			TARGET	PAGU INDIKATIF (Rp)	
							SEBELUM	SESUDAH	RKPD 2024	APBD 2024	RKPD PERUBAHAN 2024				NASIONAL	DAERAH				
1	2	3	4	5	6	7	8	9	10	11	12	13	14	15	16	17	18	19	20	21
	1.01.01.2.08	Penyediaan Jasa Penunjang Urusan Pemerintahan Daerah	Prosentase tercapainya penyediaan jasa penunjang urusan pemerintahan daerah				-	100 %	980.390.000,00	836.390.000,00	756.897.000,00	-223.493.000,00			-	Peningkatan ketersediaan layanan pendidikan yang inklusif, berkualitas dan berbudaya sepanjang hayat, peningkatan kompetensi pendidik dan tenaga kependidikan untuk mendukung peningkatan kualitas pendidikan	Dindikbud Kabupaten pekalongan		1.130.000.000,00	DINAS PENDIDIKAN DAN KEBUDAYAAN
	1.01.01.2.08.0002	Penyediaan Jasa Komunikasi, Sumber Daya Air dan Listrik																		
			Jumlah Laporan Penyediaan Jasa Komunikasi, Sumber Daya Air dan Listrik yang Disediakan				10 Laporan	10 Laporan	523.440.000,00	423.440.000,00	423.440.000,00	-100.000.000,00	Kab. Pekalongan, Semua Kecamatan, Semua Kel/Desa	DANA TRANSFER UMUM-DANA ALOKASI UMUM	-	Peningkatan ketersediaan layanan pendidikan yang inklusif, berkualitas dan berbudaya sepanjang hayat, peningkatan kompetensi pendidik dan tenaga kependidikan untuk mendukung peningkatan kualitas pendidikan			650.000.000,00	DINAS PENDIDIKAN DAN KEBUDAYAAN
	1.01.01.2.08.0004	Penyediaan Jasa Pelayanan Umum Kantor																		
			Jumlah Laporan Penyediaan Jasa Pelayanan Umum Kantor yang Disediakan				12 Laporan	12 Laporan	456.950.000,00	412.950.000,00	333.457.000,00	-123.493.000,00	Kab. Pekalongan, Semua Kecamatan, Semua Kel/Desa	DANA TRANSFER UMUM-DANA ALOKASI UMUM	-	Peningkatan ketersediaan layanan pendidikan yang inklusif, berkualitas dan berbudaya sepanjang hayat, peningkatan kompetensi pendidik dan tenaga kependidikan untuk mendukung peningkatan kualitas pendidikan			480.000.000,00	DINAS PENDIDIKAN DAN KEBUDAYAAN
	1.01.01.2.09	Pemeliharaan Barang Milik Daerah Penunjang Urusan Pemerintahan Daerah	Prosentase tercapainya pemeliharaan barang milik daerah penunjang urusan pemerintahan daerah				-	100 %	296.000.000,00	216.000.000,00	216.000.000,00	-80.000.000,00			-	Peningkatan ketersediaan layanan pendidikan yang inklusif, berkualitas dan berbudaya sepanjang hayat, peningkatan kompetensi pendidik dan tenaga kependidikan untuk mendukung peningkatan kualitas pendidikan	Dindikbud Kabupaten pekalongan		745.000.000,00	DINAS PENDIDIKAN DAN KEBUDAYAAN
	1.01.01.2.09.0001	Penyediaan Jasa Pemeliharaan, Biaya Pemeliharaan, dan Pajak Kendaraan Perorangan Dinas atau Kendaraan Dinas Jabatan																		

NO	KODE	URUSAN / BIDANG URUSAN / PROGRAM / KEGIATAN / SUB KEGIATAN	INDIKATOR PROGRAM / KEGIATAN / SUB KEGIATAN	TARGET AKHIR PERIODE RENSTRA OPD	REALISASI CAPAIAN RENJA OPD TAHUN 2022	PRAKIRAAN CAPAIAN TARGET RENJA OPD TAHUN 2023	CAPAIAN KINERJA DAN KERANGKA PENDANAAN										KELOMPOK SASARAN	PRAKIRAAN MAJU RENCANA TAHUN 2025		PERANGKAT DAERAH PENANGGUNG JAWAB
							TARGET 2024		PAGU INDIKATIF (Rp)			Bertambah/Berkurang (10-12)	LOKASI	SUMBER DANA	PRIORITAS			TARGET	PAGU INDIKATIF (Rp)	
							SEBELUM	SESUDAH	RKPD 2024	APBD 2024	RKPD PERUBAHAN 2024				NASIONAL	DAERAH				
1	2	3	4	5	6	7	8	9	10	11	12	13	14	15	16	17	18	19	20	21
			Jumlah Kendaraan Perorangan Dinas atau Kendaraan Dinas Jabatan yang Dipelihara dan dibayarkan Pajaknya				12 Unit	12 Unit	32.000.000,00	32.000.000,00	32.000.000,00	0,00	Kab. Pekalongan, Semua Kecamatan, Semua Kel/Desa	DANA TRANSFER UMUM-DANA ALOKASI UMUM	-	Peningkatan ketersediaan layanan pendidikan yang inklusif, berkualitas dan berbudaya unggul untuk semua sepanjang hayat, peningkatan kompetensi pendidik dan tenaga kependidikan untuk mendukung peningkatan kualitas pendidikan			50.000.000,00	DINAS PENDIDIKAN DAN KEBUDAYAAN
	1.01.01.2.09.0002	Penyediaan Jasa Pemeliharaan, Biaya Pemeliharaan, Pajak dan Perizinan Kendaraan Dinas Operasional atau Lapangan																		
			Jumlah Kendaraan Dinas Operasional atau Lapangan yang Dipelihara dan dibayarkan Pajak dan Perizinannya				5 Unit	5 Unit	29.000.000,00	29.000.000,00	29.000.000,00	0,00	Kab. Pekalongan, Semua Kecamatan, Semua Kel/Desa	DANA TRANSFER UMUM-DANA ALOKASI UMUM	-	Peningkatan ketersediaan layanan pendidikan yang inklusif, berkualitas dan berbudaya unggul untuk semua sepanjang hayat, peningkatan kompetensi pendidik dan tenaga kependidikan untuk mendukung peningkatan kualitas pendidikan			35.000.000,00	DINAS PENDIDIKAN DAN KEBUDAYAAN
	1.01.01.2.09.0006	Pemeliharaan Peralatan dan Mesin Lainnya																		
			Jumlah Peralatan dan Mesin Lainnya yang Dipelihara				0 Unit	35 Unit	35.000.000,00	35.000.000,00	35.000.000,00	0,00	Kab. Pekalongan, Semua Kecamatan, Semua Kel/Desa	DANA TRANSFER UMUM-DANA ALOKASI UMUM	-	-			60.000.000,00	DINAS PENDIDIKAN DAN KEBUDAYAAN
	1.01.01.2.09.0009	Pemeliharaan/Rehabilitasi Gedung Kantor dan Bangunan Lainnya																		
			Jumlah Gedung Kantor dan Bangunan Lainnya yang Dipelihara/Direhabilitasi				3 Unit	3 Unit	200.000.000,00	120.000.000,00	120.000.000,00	-80.000.000,00	Kab. Pekalongan, Semua Kecamatan, Semua Kel/Desa	DANA TRANSFER UMUM-DANA ALOKASI UMUM	-	Peningkatan ketersediaan layanan pendidikan yang inklusif, berkualitas dan berbudaya unggul untuk semua sepanjang hayat, peningkatan kompetensi pendidik dan tenaga kependidikan untuk mendukung peningkatan kualitas pendidikan			600.000.000,00	DINAS PENDIDIKAN DAN KEBUDAYAAN
2.	1.01.02	PROGRAM PENGELOLAAN PENDIDIKAN	Angka Kelulusan (AL) SD/MI Angka Partisipasi Murni (APM) SMP/MTs / Pkt B Angka Partisipasi Kasar (APK) SD/MI/Pkt A Angka Kelulusan (AL) SD/MI APK PAUD Angka Partisipasi Murni (APM) SD/MI/Pkt A				-	- 85,50 103,89 100 71,08 94,20 - % % % %	142.353.147.000,00	179.496.812.000,00	178.982.216.934,00	62.946.901.438,00							205.300.048.438,00	
	1.01.02.2.01	Pengelolaan Pendidikan Sekolah Dasar	Tersedianya sarana dan prasarana kegiatan belajar mengajar yang representatif				-	501 sekolah	72.295.747.938,00	89.904.355.800,00	89.775.037.934,00	17.479.289.996,00			-	Peningkatan ketersediaan layanan pendidikan yang inklusif, berkualitas dan berbudaya unggul untuk semua sepanjang hayat, peningkatan kompetensi pendidik dan tenaga kependidikan untuk mendukung peningkatan kualitas pendidikan	Dindikbud Kabupaten pekalongan		99.740.731.938,00	DINAS PENDIDIKAN DAN KEBUDAYAAN

NO	KODE	URUSAN / BIDANG URUSAN / PROGRAM / KEGIATAN / SUB KEGIATAN	INDIKATOR PROGRAM / KEGIATAN / SUB KEGIATAN	TARGET AKHIR PERIODE RENSTRA OPD	REALISASI CAPAIAN RENJA OPD TAHUN 2022	PRAKIRAAN CAPAIAN TARGET RENJA OPD TAHUN 2023	CAPAIAN KINERJA DAN KERANGKA PENDANAAN										KELOMPOK SASARAN	PRAKIRAAN MAJU RENCANA TAHUN 2025		PERANGKAT DAERAH PENANGGUNG JAWAB
							TARGET 2024		PAGU INDIKATIF (Rp)			Bertambah/Berkurang (10-12)	LOKASI	SUMBER DANA	PRIORITAS			TARGET	PAGU INDIKATIF (Rp)	
							SEBELUM	SESUDAH	RKPD 2024	APBD 2024	RKPD PERUBAHAN 2024				NASIONAL	DAERAH				
1	2	3	4	5	6	7	8	9	10	11	12	13	14	15	16	17	18	19	20	21
1.01.02.2.01.0003		Pembangunan Ruang Guru/Kepala Sekolah/TU	Jumlah Ruang Guru/Kepala Sekolah/TU yang Telah Dibangun				1 Ruang	1 Ruang	295.100.000,00	1.000.000.000,00	850.000.000,00	554.900.000,00	Kab. Pekalongan, Semua Kecamatan, Semua Kel/Desa	DANA TRANSFER KHUSUS-DANA ALOKASI KHUSUS FISIK	-	Peningkatan ketersediaan layanan pendidikan yang inklusif, berkualitas dan berbudaya unggul untuk semua sepanjang hayat, peningkatan kompetensi pendidik dan tenaga kependidikan untuk mendukung peningkatan kualitas pendidikan			1.250.000.000,00	DINAS PENDIDIKAN DAN KEBUDAYAAN
1.01.02.2.01.0004		Pembangunan Ruang Unit Kesehatan Sekolah	Jumlah Ruang Unit Kesehatan Sekolah yang Telah Dibangun				3 Ruang	3 Ruang	283.800.000,00	1.520.000.000,00	1.520.000.000,00	1.236.200.000,00	Kab. Pekalongan, Semua Kecamatan, Semua Kel/Desa	DANA TRANSFER KHUSUS-DANA ALOKASI KHUSUS FISIK	-	Peningkatan ketersediaan layanan pendidikan yang inklusif, berkualitas dan berbudaya unggul untuk semua sepanjang hayat, peningkatan kompetensi pendidik dan tenaga kependidikan untuk mendukung peningkatan kualitas pendidikan			650.000.000,00	DINAS PENDIDIKAN DAN KEBUDAYAAN
1.01.02.2.01.0005		Pembangunan Perpustakaan Sekolah	Jumlah Perpustakaan Sekolah yang Telah Dibangun				1 Ruang	1 Ruang	235.400.000,00	2.295.000.000,00	2.295.000.000,00	2.059.600.000,00	Kab. Pekalongan, Semua Kecamatan, Semua Kel/Desa	DANA TRANSFER KHUSUS-DANA ALOKASI KHUSUS FISIK	-	Peningkatan ketersediaan layanan pendidikan yang inklusif, berkualitas dan berbudaya unggul untuk semua sepanjang hayat, peningkatan kompetensi pendidik dan tenaga kependidikan untuk mendukung peningkatan kualitas pendidikan			300.000.000,00	DINAS PENDIDIKAN DAN KEBUDAYAAN
1.01.02.2.01.0006		Pembangunan Sarana, Prasarana dan Utilitas Sekolah	Jumlah Sarana, Prasarana dan Utilitas Sekolah yang Telah Dibangun				2 Unit	4 Unit	262.000.000,00	350.000.000,00	350.000.000,00	88.000.000,00	Kab. Pekalongan, Semua Kecamatan, Semua Kel/Desa	DANA TRANSFER UMUM-DANA ALOKASI UMUM DANA TRANSFER KHUSUS-DANA ALOKASI KHUSUS FISIK	-	Peningkatan ketersediaan layanan pendidikan yang inklusif, berkualitas dan berbudaya unggul untuk semua sepanjang hayat, peningkatan kompetensi pendidik dan tenaga kependidikan untuk mendukung peningkatan kualitas pendidikan			400.000.000,00	DINAS PENDIDIKAN DAN KEBUDAYAAN
1.01.02.2.01.0009		Rehabilitasi Sedang/Berat Ruang Guru/Kepala Sekolah/TU																		

NO	KODE	URUSAN / BIDANG URUSAN / PROGRAM / KEGIATAN / SUB KEGIATAN	INDIKATOR PROGRAM / KEGIATAN / SUB KEGIATAN	TARGET AKHIR PERIODE RENSTRA OPD	REALISASI CAPAIAN RENJA OPD TAHUN 2022	PRAKIRAAN CAPAIAN TARGET RENJA OPD TAHUN 2023	CAPAIAN KINERJA DAN KERANGKA PENDANAAN										KELOMPOK SASARAN	PRAKIRAAN MAJU RENCANA TAHUN 2025		PERANGKAT DAERAH PENANGGUNG JAWAB
							TARGET 2024		PAGU INDIKATIF (Rp)			Bertambah/Berkurang (10-12)	LOKASI	SUMBER DANA	PRIORITAS			TARGET	PAGU INDIKATIF (Rp)	
							SEBELUM	SESUDAH	RKPD 2024	APBD 2024	RKPD PERUBAHAN 2024				NASIONAL	DAERAH				
1	2	3	4	5	6	7	8	9	10	11	12	13	14	15	16	17	18	19	20	21
			Jumlah Ruang Guru/Kepala Sekolah/TU yang Telah Direhabilitasi Sedang/Berat				12 Ruang	12 Ruang	153.500.000,00	1.025.000.000,00	1.025.000.000,00	871.500.000,00	Kab. Pekalongan, Semua Kecamatan, Semua Kel/Desa	DAK FISIK-BIDANG PENDIDIKAN-RE GULER-SD	-	Peningkatan ketersediaan layanan pendidikan yang inklusif, berkualitas dan berbudaya sepanjang hayat, peningkatan kompetensi pendidik dan tenaga kependidikan untuk mendukung peningkatan kualitas pendidikan			1.600.000.000,00	DINAS PENDIDIKAN DAN KEBUDAYAAN
	1.01.02.2.01.0010	Rehabilitasi Sedang/Berat Ruang Unit Kesehatan Sekolah																		
			Jumlah Ruang Unit Kesehatan Sekolah yang Telah Direhabilitasi Sedang/Berat				-	1 Ruang	0,00	80.000.000,00	80.000.000,00	80.000.000,00	Kab. Pekalongan, Semua Kecamatan, Semua Kel/Desa	DAK FISIK-BIDANG PENDIDIKAN-RE GULER-SD	-	Peningkatan ketersediaan layanan pendidikan yang inklusif, berkualitas dan berbudaya sepanjang hayat, peningkatan kompetensi pendidik dan tenaga kependidikan untuk mendukung peningkatan kualitas pendidikan			100.000.000,00	DINAS PENDIDIKAN DAN KEBUDAYAAN
	1.01.02.2.01.0011	Rehabilitasi Sedang/Berat Perpustakaan Sekolah																		
			Jumlah Perpustakaan Sekolah yang Telah Direhabilitasi Sedang/Berat				10 Ruang	0 Ruang	0,00	240.000.000,00	240.000.000,00	240.000.000,00	Semua Kota/Kab, Semua Kecamatan, Semua Kel/Desa	DANA TRANSFER UMUM-DANA ALOKASI UMUM	-	Peningkatan ketersediaan layanan pendidikan yang inklusif, berkualitas dan berbudaya sepanjang hayat, peningkatan kompetensi pendidik dan tenaga kependidikan untuk mendukung peningkatan kualitas pendidikan			0,00	DINAS PENDIDIKAN DAN KEBUDAYAAN
	1.01.02.2.01.0014	Pengadaan Mebel Sekolah																		
			Jumlah Mebel sekolah yang Tersedia				30 Paket	0 Paket	0,00	0,00	0,00	0,00	Kab. Pekalongan, Semua Kecamatan, Semua Kel/Desa	DANA TRANSFER UMUM-DANA ALOKASI UMUM DANA TRANSFER UMUM-DANA ALOKASI UMUM	-	Peningkatan ketersediaan layanan pendidikan yang inklusif, berkualitas dan berbudaya sepanjang hayat, peningkatan kompetensi pendidik dan tenaga kependidikan untuk mendukung peningkatan kualitas pendidikan			300.000.000,00	DINAS PENDIDIKAN DAN KEBUDAYAAN
	1.01.02.2.01.0021	Penyediaan Biaya Personil Peserta Didik Sekolah Dasar																		

NO	KODE	URUSAN / BIDANG URUSAN / PROGRAM / KEGIATAN / SUB KEGIATAN	INDIKATOR PROGRAM / KEGIATAN / SUB KEGIATAN	TARGET AKHIR PERIODE RENSTRA OPD	REALISASI CAPAIAN RENJA OPD TAHUN 2022	PRAKIRAAN CAPAIAN TARGET RENJA OPD TAHUN 2023	CAPAIAN KINERJA DAN KERANGKA PENDANAAN										KELOMPOK SASARAN	PRAKIRAAN MAJU RENCANA TAHUN 2025		PERANGKAT DAERAH PENANGGUNG JAWAB
							TARGET 2024		PAGU INDIKATIF (Rp)			Bertambah/Berkurang (10-12)	LOKASI	SUMBER DANA	PRIORITAS			TARGET	PAGU INDIKATIF (Rp)	
							SEBELUM	SESUDAH	RKPD 2024	APBD 2024	RKPD PERUBAHAN 2024				NASIONAL	DAERAH				
1	2	3	4	5	6	7	8	9	10	11	12	13	14	15	16	17	18	19	20	21
			Jumlah Peserta Didik Sekolah Menengah Atas yang Menerima Biaya Personil Peserta Didik				32766 Peserta Didik	32766 Peserta Didik	1.605.960.000,00	815.520.000,00	815.520.000,00	-790.440.000,00	Kab. Pekalongan, Semua Kecamatan, Semua Kel/Desa	DANA TRANSFER UMUM-DANA ALOKASI UMUM DANA TRANSFER UMUM-DANA ALOKASI UMUM	-	Peningkatan ketersediaan layanan pendidikan yang inklusif, berkualitas dan berbudaya unggul untuk semua sepanjang hayat, peningkatan kompetensi pendidik dan tenaga kependidikan untuk mendukung peningkatan kualitas pendidikan			300.000.000,00	DINAS PENDIDIKAN DAN KEBUDAYAAN
	1.01.02.2.01.0022	Pengadaan Alat Praktik dan Peraga Siswa																		
			Jumlah Alat Praktik dan Peraga Siswa yang Tersedia				15 Paket	15 Paket	375.000.000,00	1.270.000.000,00	1.223.000.000,00	848.000.000,00	Semua Kota/Kab, Semua Kecamatan, Semua Kel/Desa Kab. Pekalongan, Semua Kecamatan, Semua Kel/Desa	DANA TRANSFER UMUM-DANA ALOKASI UMUM DANA TRANSFER KHUSUS-DANA ALOKASI KHUSUS FISIK	-	Peningkatan ketersediaan layanan pendidikan yang inklusif, berkualitas dan berbudaya unggul untuk semua sepanjang hayat, peningkatan kompetensi pendidik dan tenaga kependidikan untuk mendukung peningkatan kualitas pendidikan			1.500.000.000,00	DINAS PENDIDIKAN DAN KEBUDAYAAN
	1.01.02.2.01.0025	Pembinaan Minat, Bakat dan Kreativitas Siswa																		
			Jumlah Siswa yang Mengikuti Ajang Kompetisi/Lomba Akademik dan Non Akademik				3170 Peserta Didik	3170 Peserta Didik	500.000.000,00	300.000.000,00	300.000.000,00	-200.000.000,00	Kab. Pekalongan, Semua Kecamatan, Semua Kel/Desa	DANA TRANSFER UMUM-DANA ALOKASI UMUM DANA TRANSFER UMUM-DANA ALOKASI UMUM	-	Peningkatan ketersediaan layanan pendidikan yang inklusif, berkualitas dan berbudaya unggul untuk semua sepanjang hayat, peningkatan kompetensi pendidik dan tenaga kependidikan untuk mendukung peningkatan kualitas pendidikan			400.000.000,00	DINAS PENDIDIKAN DAN KEBUDAYAAN
	1.01.02.2.01.0027	Pengembangan Karir Pendidik dan Tenaga Kependidikan pada Satuan Pendidikan Sekolah Dasar																		
			Jumlah Pendidik dan Tenaga Kependidikan yang Mendapatkan Fasilitas Naik/Pangkat/Golongan, Pemberian Promosi, Peningkatan Kompetensi dan Kualifikasi				142 Orang	142 Orang	497.000.000,00	1.150.000.000,00	1.150.000.000,00	653.000.000,00	Kab. Pekalongan, Semua Kecamatan, Semua Kel/Desa	PENDAPATAN ASLI DAERAH (PAD)	-	Peningkatan ketersediaan layanan pendidikan yang inklusif, berkualitas dan berbudaya unggul untuk semua sepanjang hayat, peningkatan kompetensi pendidik dan tenaga kependidikan untuk mendukung peningkatan kualitas pendidikan			500.000.000,00	DINAS PENDIDIKAN DAN KEBUDAYAAN
	1.01.02.2.01.0028	Pembinaan Kelembagaan dan Manajemen Sekolah																		

NO	KODE	URUSAN / BIDANG URUSAN / PROGRAM / KEGIATAN / SUB KEGIATAN	INDIKATOR PROGRAM / KEGIATAN / SUB KEGIATAN	TARGET AKHIR PERIODE RENSTRA OPD	REALISASI CAPAIAN RENJA OPD TAHUN 2022	PRAKIRAAN CAPAIAN TARGET RENJA OPD TAHUN 2023	CAPAIAN KINERJA DAN KERANGKA PENDANAAN										KELOMPOK SASARAN	PRAKIRAAN MAJU RENCANA TAHUN 2025		PERANGKAT DAERAH PENANGGUNG JAWAB
							TARGET 2024		PAGU INDIKATIF (Rp)			Bertambah/Berkurang (10-12)	LOKASI	SUMBER DANA	PRIORITAS			TARGET	PAGU INDIKATIF (Rp)	
							SEBELUM	SESUDAH	RKPD 2024	APBD 2024	RKPD PERUBAHAN 2024				NASIONAL	DAERAH				
1	2	3	4	5	6	7	8	9	10	11	12	13	14	15	16	17	18	19	20	21
			Jumlah Sekolah Menengah Dasar yang Dilaksanakan Pembinaan Kelembagaan dan manajemen sekolah				589 Satuan Pendidikan	589 Satuan Pendidikan	125.000.000,00	106.760.000,00	106.760.000,00	-18.240.000,00	Kab. Pekalongan, Semua Kecamatan, Semua Kel/Desa	DANA TRANSFER UMUM-DANA ALOKASI UMUM	-	Peningkatan ketersediaan layanan pendidikan yang inklusif, berkualitas dan berbudaya unggul untuk semua sepanjang hayat, peningkatan kompetensi pendidik dan tenaga kependidikan untuk mendukung peningkatan kualitas pendidikan			250.000.000,00	DINAS PENDIDIKAN DAN KEBUDAYAAN
	1.01.02.2.01.0029	Pengelolaan Dana BOS Sekolah Dasar																		
			Jumlah Sekolah Dasar yang Mengelola Dana BOS				501 Satuan Pendidikan	501 Satuan Pendidikan	65.588.231.938,00	64.172.452.800,00	64.319.134.934,00	-1.269.097.004,00	Kab. Pekalongan, Semua Kecamatan, Semua Kel/Desa	DAK NON FISIK-BOS REGULER	-	Peningkatan ketersediaan layanan pendidikan yang inklusif, berkualitas dan berbudaya unggul untuk semua sepanjang hayat, peningkatan kompetensi pendidik dan tenaga kependidikan untuk mendukung peningkatan kualitas pendidikan			65.588.231.938,00	DINAS PENDIDIKAN DAN KEBUDAYAAN
	1.01.02.2.01.0030	Peningkatan Kapasitas Pengelolaan Dana BOS Sekolah Dasar																		
			Jumlah Tenaga Pengelola yang Meningkatkan Kapasitasnya dalam Pengelolaan Dana BOS Sekolah Dasar				589 Orang	589 Orang	250.000.000,00	150.000.000,00	150.000.000,00	-100.000.000,00	Kab. Pekalongan, Semua Kecamatan, Semua Kel/Desa	DANA TRANSFER UMUM-DANA ALOKASI UMUM	-	Peningkatan ketersediaan layanan pendidikan yang inklusif, berkualitas dan berbudaya unggul untuk semua sepanjang hayat, peningkatan kompetensi pendidik dan tenaga kependidikan untuk mendukung peningkatan kualitas pendidikan			250.000.000,00	DINAS PENDIDIKAN DAN KEBUDAYAAN
	1.01.02.2.01.0031	Pembangunan Laboratorium Sekolah Dasar																		
			Jumlah Ruang Laboratorium Sekolah Dasar yang Telah Dibangun				3 Ruang	12 Ruang	825.600.000,00	3.310.000.000,00	3.310.000.000,00	2.484.400.000,00	Kab. Pekalongan, Semua Kecamatan, Semua Kel/Desa	DANA TRANSFER KHUSUS-DANA ALOKASI KHUSUS FISIK	-	Peningkatan ketersediaan layanan pendidikan yang inklusif, berkualitas dan berbudaya unggul untuk semua sepanjang hayat, peningkatan kompetensi pendidik dan tenaga kependidikan untuk mendukung peningkatan kualitas pendidikan			3.600.000.000,00	DINAS PENDIDIKAN DAN KEBUDAYAAN
	1.01.02.2.01.0032	Rehabilitasi Sedang/Berat Laboratorium Sekolah Dasar																		

NO	KODE	URUSAN / BIDANG URUSAN / PROGRAM / KEGIATAN / SUB KEGIATAN	INDIKATOR PROGRAM / KEGIATAN / SUB KEGIATAN	TARGET AKHIR PERIODE RENSTRA OPD	REALISASI CAPAIAN RENJA OPD TAHUN 2022	PRAKIRAAN CAPAIAN TARGET RENJA OPD TAHUN 2023	CAPAIAN KINERJA DAN KERANGKA PENDANAAN										KELOMPOK SASARAN	PRAKIRAAN MAJU RENCANA TAHUN 2025		PERANGKAT DAERAH PENANGGUNG JAWAB
							TARGET 2024		PAGU INDIKATIF (Rp)			Bertambah/Berkurang (10-12)	LOKASI	SUMBER DANA	PRIORITAS			TARGET	PAGU INDIKATIF (Rp)	
							SEBELUM	SESUDAH	RKPD 2024	APBD 2024	RKPD PERUBAHAN 2024				NASIONAL	DAERAH				
1	2	3	4	5	6	7	8	9	10	11	12	13	14	15	16	17	18	19	20	21
			Jumlah Laboratorium Sekolah Dasar yang Telah Direhabilitasi Sedang/Berat				-	1 Ruang	0,00	120.000.000,00	120.000.000,00	120.000.000,00	Kab. Pekalongan, Semua Kecamatan, Semua Kel/Desa	DAK FISIK-BIDANG P ENDDIKAN-RE GULER-SD	-	Peningkatan ketersediaan layanan pendidikan yang inklusif, berkualitas dan berbudaya unggul untuk semua sepanjang hayat, peningkatan kompetensi pendidik dan tenaga kependidikan untuk mendukung peningkatan kualitas pendidikan			150.000.000,00	DINAS PENDIDIKAN DAN KEBUDAYAAN
	1.01.02.2.01.0047	Pembangunan Ruang Kelas Baru																		
			Jumlah Ruang Kelas Baru yang Bertambah				11 Ruang	16 Ruang	0,00	2.925.000.000,00	2.669.000.000,00	2.669.000.000,00	Kab. Pekalongan, Semua Kecamatan, Semua Kel/Desa	DANA TRANSFER UMUM-DANA ALOKASI UMUM DAK FISIK-BIDANG P ENDDIKAN-RE GULER-SD	-	Peningkatan ketersediaan layanan pendidikan yang inklusif, berkualitas dan berbudaya unggul untuk semua sepanjang hayat, peningkatan kompetensi pendidik dan tenaga kependidikan untuk mendukung peningkatan kualitas pendidikan			3.100.000.000,00	DINAS PENDIDIKAN DAN KEBUDAYAAN
	1.01.02.2.01.0048	Rehabilitasi Sedang/Berat Sarana, Prasarana dan Utilitas Sekolah																		
			Jumlah Sarana, Prasarana dan Utilitas Sekolah yang Telah Direhabilitasi Sedang/Berat				2 Unit	9 Unit	78.000.000,00	960.000.000,00	990.000.000,00	912.000.000,00	Kab. Pekalongan, Semua Kecamatan, Semua Kel/Desa	DANA TRANSFER UMUM-DANA ALOKASI UMUM DAK FISIK-BIDANG P ENDDIKAN-RE GULER-SD	-	Peningkatan ketersediaan layanan pendidikan yang inklusif, berkualitas dan berbudaya unggul untuk semua sepanjang hayat, peningkatan kompetensi pendidik dan tenaga kependidikan untuk mendukung peningkatan kualitas pendidikan			1.000.000.000,00	DINAS PENDIDIKAN DAN KEBUDAYAAN
	1.01.02.2.01.0050	Penyelenggaraan Proses Belajar Bagi Peserta Didik																		
			Jumlah Satuan Pendidikan yang Menyelenggarakan Proses Belajar				88 Satuan Pendidikan	88 Satuan Pendidikan	192.500.000,00	100.000.000,00	100.000.000,00	-92.500.000,00	Kab. Pekalongan, Semua Kecamatan, Semua Kel/Desa	DANA TRANSFER UMUM-DANA ALOKASI UMUM	-	Peningkatan ketersediaan layanan pendidikan yang inklusif, berkualitas dan berbudaya unggul untuk semua sepanjang hayat, peningkatan kompetensi pendidik dan tenaga kependidikan untuk mendukung peningkatan kualitas pendidikan			302.500.000,00	DINAS PENDIDIKAN DAN KEBUDAYAAN
	1.01.02.2.01.0051	Rehabilitasi Sedang/Berat Ruang Kelas Sekolah																		

NO	KODE	URUSAN / BIDANG URUSAN / PROGRAM / KEGIATAN / SUB KEGIATAN	INDIKATOR PROGRAM / KEGIATAN / SUB KEGIATAN	TARGET AKHIR PERIODE RENSTRA OPD	REALISASI CAPAIAN RENJA OPD TAHUN 2022	PRAKIRAAN CAPAIAN TARGET RENJA OPD TAHUN 2023	CAPAIAN KINERJA DAN KERANGKA PENDANAAN										KELOMPOK SASARAN	PRAKIRAAN MAJU RENCANA TAHUN 2025		PERANGKAT DAERAH PENANGGUNG JAWAB	
							TARGET 2024		PAGU INDIKATIF (Rp)			Bertambah/Berkurang (10-12)	LOKASI	SUMBER DANA	PRIORITAS			TARGET	PAGU INDIKATIF (Rp)		
							SEBELUM	SESUDAH	RKPD 2024	APBD 2024	RKPD PERUBAHAN 2024				NASIONAL	DAERAH					
1	2	3	4	5	6	7	8	9	10	11	12	13	14	15	16	17	18	19	20	21	
			Jumlah Ruang Kelas Sekolah yang Telah Direhabilitasi Sedang/Berat				106 Ruang	60 Ruang	1.028.656.000,00	8.014.623.000,00	8.161.623.000,00	7.132.967.000,00	Kab. Pekalongan, Semua Kecamatan, Semua Kel/Desa	DANA TRANSFER UMUM-DANA ALOKASI UMUM DAK FISIK-BIDANG PENDIDIKAN-RE GULER-SD	-	Peningkatan ketersediaan layanan pendidikan yang inklusif, berkualitas dan berbudaya unggul untuk semua sepanjang hayat, peningkatan kompetensi pendidik dan tenaga kependidikan untuk mendukung peningkatan kualitas pendidikan			18.200.000.000,00	DINAS PENDIDIKAN DAN KEBUDAYAAN	
	1.01.02.2.02	Pengelolaan Pendidikan Sekolah Menengah Pertama	Tersedianya sarana dan prasarana kegiatan belajar mengajar yang representatif				-	88 sekolah	37.108.611.062,00	43.941.856.200,00	43.991.579.000,00	6.882.967.938,00			-	Peningkatan ketersediaan layanan pendidikan yang inklusif, berkualitas dan berbudaya unggul untuk semua sepanjang hayat, peningkatan kompetensi pendidik dan tenaga kependidikan untuk mendukung peningkatan kualitas pendidikan	Dindikbud Kabupaten pekalongan		70.057.140.000,00	DINAS PENDIDIKAN DAN KEBUDAYAAN	
	1.01.02.2.02.0004	Pembangunan Ruang Unit Kesehatan Sekolah																			
			Jumlah Ruang Unit Kesehatan Sekolah yang Telah Dibangun				4 Ruang	4 Ruang	230.000.000,00	272.719.000,00	272.719.000,00	42.719.000,00	Kab. Pekalongan, Semua Kecamatan, Semua Kel/Desa	DAK FISIK-BIDANG PENDIDIKAN-RE GULER-SMP	-	Peningkatan ketersediaan layanan pendidikan yang inklusif, berkualitas dan berbudaya unggul untuk semua sepanjang hayat, peningkatan kompetensi pendidik dan tenaga kependidikan untuk mendukung peningkatan kualitas pendidikan			750.000.000,00	DINAS PENDIDIKAN DAN KEBUDAYAAN	
	1.01.02.2.02.0005	Pembangunan Perpustakaan Sekolah																			
			Jumlah Perpustakaan Sekolah yang Telah Dibangun				1 Ruang	0 Ruang	0,00	0,00	0,00	0,00	Kab. Pekalongan, Semua Kecamatan, Semua Kel/Desa	DANA TRANSFER UMUM-DANA ALOKASI UMUM	-	Peningkatan ketersediaan layanan pendidikan yang inklusif, berkualitas dan berbudaya unggul untuk semua sepanjang hayat, peningkatan kompetensi pendidik dan tenaga kependidikan untuk mendukung peningkatan kualitas pendidikan			400.000.000,00	DINAS PENDIDIKAN DAN KEBUDAYAAN	
	1.01.02.2.02.0006	Pembangunan Laboratorium																			

NO	KODE	URUSAN / BIDANG URUSAN / PROGRAM / KEGIATAN / SUB KEGIATAN	INDIKATOR PROGRAM / KEGIATAN / SUB KEGIATAN	TARGET AKHIR PERIODE RENSTRA OPD	REALISASI CAPAIAN RENJA OPD TAHUN 2022	PRAKIRAAN CAPAIAN TARGET RENJA OPD TAHUN 2023	CAPAIAN KINERJA DAN KERANGKA PENDANAAN										KELOMPOK SASARAN	PRAKIRAAN MAJU RENCANA TAHUN 2025		PERANGKAT DAERAH PENANGGUNG JAWAB	
							TARGET 2024		PAGU INDIKATIF (Rp)			Bertambah/Berkurang (10-12)	LOKASI	SUMBER DANA	PRIORITAS			TARGET	PAGU INDIKATIF (Rp)		
							SEBELUM	SESUDAH	RKPD 2024	APBD 2024	RKPD PERUBAHAN 2024				NASIONAL	DAERAH					
1	2	3	4	5	6	7	8	9	10	11	12	13	14	15	16	17	18	19	20	21	
			Jumlah Ruang Laboratorium yang Telah Dibangun				4 Ruang	4 Ruang	1.141.003.000,00	0,00	0,00	-1.141.003.000,00	Kab. Pekalongan, Semua Kecamatan, Semua Kel/Desa	DANA TRANSFER UMUM-DANA ALOKASI UMUM DANA TRANSFER KHUSUS-DANA ALOKASI KHUSUS FISIK	-	Peningkatan ketersediaan layanan pendidikan yang inklusif, berkualitas dan berbudaya sepanjang hayat, peningkatan kompetensi pendidik dan tenaga kependidikan untuk mendukung peningkatan kualitas pendidikan			3.000.000.000,00	DINAS PENDIDIKAN DAN KEBUDAYAAN	
	1.01.02.2.02.0012	Pembangunan Sarana, Prasarana dan Utilitas Sekolah																			
			Jumlah Sarana, Prasarana dan Utilitas Sekolah yang Telah Dibangun				9 Unit	9 Unit	340.000.000,00	840.000.000,00	740.000.000,00	400.000.000,00	Kab. Pekalongan, Semua Kecamatan, Semua Kel/Desa	DANA TRANSFER UMUM-DANA ALOKASI UMUM DANA TRANSFER KHUSUS-DANA ALOKASI KHUSUS FISIK	-	Peningkatan ketersediaan layanan pendidikan yang inklusif, berkualitas dan berbudaya sepanjang hayat, peningkatan kompetensi pendidik dan tenaga kependidikan untuk mendukung peningkatan kualitas pendidikan			200.000.000,00	DINAS PENDIDIKAN DAN KEBUDAYAAN	
	1.01.02.2.02.0014	Rehabilitasi Sedang/Berat Ruang Kelas Sekolah																			
			Jumlah Ruang kelas sekolah yang Telah Direhabilitasi Sedang/Berat				30 Ruang	0 Ruang	0,00	3.550.000.000,00	3.505.000.000,00	3.505.000.000,00	Kab. Pekalongan, Semua Kecamatan, Semua Kel/Desa	DANA TRANSFER UMUM-DANA ALOKASI UMUM	-	Peningkatan ketersediaan layanan pendidikan yang inklusif, berkualitas dan berbudaya sepanjang hayat, peningkatan kompetensi pendidik dan tenaga kependidikan untuk mendukung peningkatan kualitas pendidikan			7.200.000.000,00	DINAS PENDIDIKAN DAN KEBUDAYAAN	
	1.01.02.2.02.0017	Rehabilitasi Sedang/Berat Perpustakaan Sekolah																			
			Jumlah Perpustakaan Sekolah yang Telah Direhabilitasi Sedang/Berat				2 Ruang	0 Ruang	0,00	300.000.000,00	300.000.000,00	300.000.000,00	Kab. Pekalongan, Semua Kecamatan, Semua Kel/Desa	DANA TRANSFER UMUM-DANA ALOKASI UMUM	-	Peningkatan ketersediaan layanan pendidikan yang inklusif, berkualitas dan berbudaya sepanjang hayat, peningkatan kompetensi pendidik dan tenaga kependidikan untuk mendukung peningkatan kualitas pendidikan			3.600.000.000,00	DINAS PENDIDIKAN DAN KEBUDAYAAN	
	1.01.02.2.02.0018	Rehabilitasi Sedang/Berat Laboratorium																			

NO	KODE	URUSAN / BIDANG URUSAN / PROGRAM / KEGIATAN / SUB KEGIATAN	INDIKATOR PROGRAM / KEGIATAN / SUB KEGIATAN	TARGET AKHIR PERIODE RENSTRA OPD	REALISASI CAPAIAN RENJA OPD TAHUN 2022	PRAKIRAAN CAPAIAN TARGET RENJA OPD TAHUN 2023	CAPAIAN KINERJA DAN KERANGKA PENDANAAN										KELOMPOK SASARAN	PRAKIRAAN MAJU RENCANA TAHUN 2025		PERANGKAT DAERAH PENANGGUNG JAWAB
							TARGET 2024		PAGU INDIKATIF (Rp)			Bertambah/Berkurang (10-12)	LOKASI	SUMBER DANA	PRIORITAS			TARGET	PAGU INDIKATIF (Rp)	
							SEBELUM	SESUDAH	RKPD 2024	APBD 2024	RKPD PERUBAHAN 2024				NASIONAL	DAERAH				
1	2	3	4	5	6	7	8	9	10	11	12	13	14	15	16	17	18	19	20	21
			Jumlah Laboratorium yang Telah Direhabilitasi Sedang/Berat				5 Ruang	0 Ruang	0,00	0,00	0,00	0,00	Kab. Pekalongan, Semua Kecamatan, Semua Kel/Desa	DANA TRANSFER UMUM-DANA ALOKASI UMUM	-	Peningkatan ketersediaan layanan pendidikan yang inklusif, berkualitas dan berbudaya unggul untuk semua sepanjang hayat, peningkatan kompetensi pendidik dan tenaga kependidikan untuk mendukung peningkatan kualitas pendidikan			4.200.000.000,00	DINAS PENDIDIKAN DAN KEBUDAYAAN
	1.01.02.2.02.0024	Rehabilitasi Sedang/Berat Sarana, Prasarana dan Utilitas Sekolah																		
			Jumlah Sarana, Prasarana dan Utilitas Sekolah yang Telah Direhabilitasi Sedang/Berat				3 Unit	0 Unit	0,00	300.000.000,00	300.000.000,00	300.000.000,00	Kab. Pekalongan, Semua Kecamatan, Semua Kel/Desa	DANA TRANSFER UMUM-DANA ALOKASI UMUM	-	Peningkatan ketersediaan layanan pendidikan yang inklusif, berkualitas dan berbudaya unggul untuk semua sepanjang hayat, peningkatan kompetensi pendidik dan tenaga kependidikan untuk mendukung peningkatan kualitas pendidikan			1.200.000.000,00	DINAS PENDIDIKAN DAN KEBUDAYAAN
	1.01.02.2.02.0025	Pengadaan Mebel Sekolah																		
			Jumlah Mebel Sekolah yang Tersedia				18 Paket	0 Paket	0,00	0,00	0,00	0,00	Kab. Pekalongan, Semua Kecamatan, Semua Kel/Desa	DANA TRANSFER UMUM-DANA ALOKASI UMUM	-	Peningkatan ketersediaan layanan pendidikan yang inklusif, berkualitas dan berbudaya unggul untuk semua sepanjang hayat, peningkatan kompetensi pendidik dan tenaga kependidikan untuk mendukung peningkatan kualitas pendidikan			1.200.000.000,00	DINAS PENDIDIKAN DAN KEBUDAYAAN
	1.01.02.2.02.0032	Penyediaan Biaya Personil Peserta Didik Sekolah Menengah Pertama																		
			Jumlah Peserta didik Sekolah Menengah Pertama yang Menerima Biaya Personil Peserta Didik				5993 Peserta Didik	5993 Peserta Didik	1.529.460.000,00	828.720.000,00	803.010.000,00	-726.450.000,00	Kab. Pekalongan, Semua Kecamatan, Semua Kel/Desa	DANA TRANSFER UMUM-DANA ALOKASI UMUM	-	Peningkatan ketersediaan layanan pendidikan yang inklusif, berkualitas dan berbudaya unggul untuk semua sepanjang hayat, peningkatan kompetensi pendidik dan tenaga kependidikan untuk mendukung peningkatan kualitas pendidikan			2.310.000.000,00	DINAS PENDIDIKAN DAN KEBUDAYAAN
	1.01.02.2.02.0035	Pengadaan Alat Praktikum dan Peraga Siswa																		

NO	KODE	URUSAN / BIDANG URUSAN / PROGRAM / KEGIATAN / SUB KEGIATAN	INDIKATOR PROGRAM / KEGIATAN / SUB KEGIATAN	TARGET AKHIR PERIODE RENSTRA OPD	REALISASI CAPAIAN RENJA OPD TAHUN 2022	PRAKIRAAN CAPAIAN TARGET RENJA OPD TAHUN 2023	CAPAIAN KINERJA DAN KERANGKA PENDANAAN										KELOMPOK SASARAN	PRAKIRAAN MAJU RENCANA TAHUN 2025		PERANGKAT DAERAH PENANGGUNG JAWAB
							TARGET 2024		PAGU INDIKATIF (Rp)			Bertambah/Berkurang (10-12)	LOKASI	SUMBER DANA	PRIORITAS			TARGET	PAGU INDIKATIF (Rp)	
							SEBELUM	SESUDAH	RKPD 2024	APBD 2024	RKPD PERUBAHAN 2024				NASIONAL	DAERAH				
1	2	3	4	5	6	7	8	9	10	11	12	13	14	15	16	17	18	19	20	21
			Jumlah Alat Praktik dan Peraga Siswa yang Tersedia				10 Paket	10 Paket	125.000.000,00	200.000.000,00	515.000.000,00	390.000.000,00	Kab. Pekalongan, Semua Kecamatan, Semua Kel/Desa	DANA TRANSFER UMUM-DANA ALOKASI UMUM DANA TRANSFER KHUSUS-DANA ALOKASI KHUSUS FISIK	-	Peningkatan ketersediaan layanan pendidikan yang inklusif, berkualitas dan berbudaya sepanjang hayat, peningkatan kompetensi pendidik dan tenaga kependidikan untuk mendukung peningkatan kualitas pendidikan			2.100.000.000,00	DINAS PENDIDIKAN DAN KEBUDAYAAN
	1.01.02.2.02.0041	Pembinaan Kelembagaan dan Manajemen Sekolah																		
			Jumlah Sekolah Menengah Pertama yang Dilaksanakan Pembinaan				589 Satuan Pendidikan	589 Satuan Pendidikan	140.000.000,00	75.000.000,00	75.000.000,00	-65.000.000,00	Kab. Pekalongan, Semua Kecamatan, Semua Kel/Desa	DANA TRANSFER UMUM-DANA ALOKASI UMUM	-	Peningkatan ketersediaan layanan pendidikan yang inklusif, berkualitas dan berbudaya sepanjang hayat, peningkatan kompetensi pendidik dan tenaga kependidikan untuk mendukung peningkatan kualitas pendidikan			250.000.000,00	DINAS PENDIDIKAN DAN KEBUDAYAAN
	1.01.02.2.02.0042	Pengelolaan Dana BOS Sekolah Menengah Pertama																		
			Jumlah Sekolah Menengah pertama yang Mengelola Dana BOS				88 Satuan Pendidikan	88 Satuan Pendidikan	33.062.148.062,00	35.520.417.200,00	35.565.140.000,00	2.502.991.938,00	Kab. Pekalongan, Semua Kecamatan, Semua Kel/Desa	DAK NON FISIK-BOS REGULER	-	Peningkatan ketersediaan layanan pendidikan yang inklusif, berkualitas dan berbudaya sepanjang hayat, peningkatan kompetensi pendidik dan tenaga kependidikan untuk mendukung peningkatan kualitas pendidikan			35.565.140.000,00	DINAS PENDIDIKAN DAN KEBUDAYAAN
	1.01.02.2.02.0044	Rehabilitasi Sedang/Berat Ruang TU																		
			Jumlah Ruang TU yang Telah Direhabilitasi Sedang/Berat				3 Ruang	0 Ruang	0,00	500.000.000,00	500.000.000,00	500.000.000,00	Kab. Pekalongan, Semua Kecamatan, Semua Kel/Desa	DANA TRANSFER UMUM-DANA ALOKASI UMUM	-	Peningkatan ketersediaan layanan pendidikan yang inklusif, berkualitas dan berbudaya sepanjang hayat, peningkatan kompetensi pendidik dan tenaga kependidikan untuk mendukung peningkatan kualitas pendidikan			2.400.000.000,00	DINAS PENDIDIKAN DAN KEBUDAYAAN
	1.01.02.2.02.0045	Rehabilitasi Sedang/Berat Ruang Kepala Sekolah																		

NO	KODE	URUSAN / BIDANG URUSAN / PROGRAM / KEGIATAN / SUB KEGIATAN	INDIKATOR PROGRAM / KEGIATAN / SUB KEGIATAN	TARGET AKHIR PERIODE RENSTRA OPD	REALISASI CAPAIAN RENJA OPD TAHUN 2022	PRAKIRAAN CAPAIAN TARGET RENJA OPD TAHUN 2023	CAPAIAN KINERJA DAN KERANGKA PENDANAAN										KELOMPOK SASARAN	PRAKIRAAN MAJU RENCANA TAHUN 2025		PERANGKAT DAERAH PENANGGUNG JAWAB
							TARGET 2024		PAGU INDIKATIF (Rp)			Bertambah/Berkurang (10-12)	LOKASI	SUMBER DANA	PRIORITAS			TARGET	PAGU INDIKATIF (Rp)	
							SEBELUM	SESUDAH	RKPD 2024	APBD 2024	RKPD PERUBAHAN 2024				NASIONAL	DAERAH				
1	2	3	4	5	6	7	8	9	10	11	12	13	14	15	16	17	18	19	20	21
			Jumlah Ruang Kepala Sekolah yang Telah Direhabilitasi Sedang/Berat				5 Ruang	0 Ruang	0,00	100.000.000,00	100.000.000,00	100.000.000,00	Kab. Pekalongan, Semua Kecamatan, Semua Kel/Desa	DANA TRANSFER UMUM-DANA ALOKASI UMUM	-	Peningkatan ketersediaan layanan pendidikan yang inklusif, berkualitas dan berbudaya unggul untuk semua sepanjang hayat, peningkatan kompetensi pendidik dan tenaga kependidikan untuk mendukung peningkatan kualitas pendidikan			700.000.000,00	DINAS PENDIDIKAN DAN KEBUDAYAAN
	1.01.02.2.02.0051	Koordinasi, Perencanaan, Supervisi dan Evaluasi Layanan di Bidang Pendidikan																		
			Jumlah Dokumen Hasil Koordinasi, Perencanaan, Supervisi dan Evaluasi Layanan di Bidang Pendidikan				88 Dokumen	88 Dokumen	91.000.000,00	0,00	0,00	-91.000.000,00	Kab. Pekalongan, Semua Kecamatan, Semua Kel/Desa	DANA TRANSFER UMUM-DANA ALOKASI UMUM	-	Peningkatan ketersediaan layanan pendidikan yang inklusif, berkualitas dan berbudaya unggul untuk semua sepanjang hayat, peningkatan kompetensi pendidik dan tenaga kependidikan untuk mendukung peningkatan kualitas pendidikan			220.000.000,00	DINAS PENDIDIKAN DAN KEBUDAYAAN
	1.01.02.2.02.0058	Penyelenggaraan Proses Belajar bagi Peserta Didik																		
			Jumlah Peserta Didik yang Mengikuti Proses Belajar				32766 Satuan Pendidikan	32766 Satuan Pendidikan	280.000.000,00	100.000.000,00	125.710.000,00	-154.290.000,00	Kab. Pekalongan, Semua Kecamatan, Semua Kel/Desa	DANA TRANSFER UMUM-DANA ALOKASI UMUM	-	Peningkatan ketersediaan layanan pendidikan yang inklusif, berkualitas dan berbudaya unggul untuk semua sepanjang hayat, peningkatan kompetensi pendidik dan tenaga kependidikan untuk mendukung peningkatan kualitas pendidikan			462.000.000,00	DINAS PENDIDIKAN DAN KEBUDAYAAN
	1.01.02.2.02.0059	Pembangunan Ruang Kelas Baru																		
			Jumlah Ruang Kelas Baru yang Bertambah				8 Ruang	8 Ruang	170.000.000,00	775.000.000,00	610.000.000,00	440.000.000,00	Kab. Pekalongan, Semua Kecamatan, Semua Kel/Desa	DANA TRANSFER KHUSUS-DANA ALOKASI KHUSUS FISIK	-	Peningkatan ketersediaan layanan pendidikan yang inklusif, berkualitas dan berbudaya unggul untuk semua sepanjang hayat, peningkatan kompetensi pendidik dan tenaga kependidikan untuk mendukung peningkatan kualitas pendidikan			2.500.000.000,00	DINAS PENDIDIKAN DAN KEBUDAYAAN
	1.01.02.2.02.0064	Rehabilitasi Sedang/Berat Ruang Guru/Kepala Sekolah/TU																		

NO	KODE	URUSAN / BIDANG URUSAN / PROGRAM / KEGIATAN / SUB KEGIATAN	INDIKATOR PROGRAM / KEGIATAN / SUB KEGIATAN	TARGET AKHIR PERIODE RENSTRA OPD	REALISASI CAPAIAN RENJA OPD TAHUN 2022	PRAKIRAAN CAPAIAN TARGET RENJA OPD TAHUN 2023	CAPAIAN KINERJA DAN KERANGKA PENDANAAN										KELOMPOK SASARAN	PRAKIRAAN MAJU RENCANA TAHUN 2025		PERANGKAT DAERAH PENANGGUNG JAWAB
							TARGET 2024		PAGU INDIKATIF (Rp)			Bertambah/Berkurang (10-12)	LOKASI	SUMBER DANA	PRIORITAS			TARGET	PAGU INDIKATIF (Rp)	
							SEBELUM	SESUDAH	RKPD 2024	APBD 2024	RKPD PERUBAHAN 2024				NASIONAL	DAERAH				
1	2	3	4	5	6	7	8	9	10	11	12	13	14	15	16	17	18	19	20	21
			<i>Jumlah Ruang Guru/Kepala Sekolah/TU yang Telah Direhabilitasi Sedang/Berat</i>				3 Ruang	2 Ruang	0,00	580.000.000,00	580.000.000,00	580.000.000,00	Kab. Pekalongan, Semua Kecamatan, Semua Kel/Desa	DAK FISIK-BIDANG PENDIDIKAN-RE GULER-SMP	-	Peningkatan ketersediaan layanan pendidikan yang inklusif, berkualitas dan berbudaya sepanjang hayat, peningkatan kompetensi pendidik dan tenaga kependidikan untuk mendukung peningkatan kualitas pendidikan			1.800.000.000,00	DINAS PENDIDIKAN DAN KEBUDAYAAN
1.01.02.2.03		Pengelolaan Pendidikan Anak Usia Dini (PAUD)	<i>Tersedianya sarana dan prasarana kegiatan belajar mengajar yang representatif</i>				-	500 lembaga	22.368.698.000,00	32.319.140.000,00	32.034.140.000,00	9.665.442.000,00			-	Peningkatan ketersediaan layanan pendidikan yang inklusif, berkualitas dan berbudaya sepanjang hayat, peningkatan kompetensi pendidik dan tenaga kependidikan untuk mendukung peningkatan kualitas pendidikan	Dindikbud Kabupaten pekalongan		28.948.957.500,00	DINAS PENDIDIKAN DAN KEBUDAYAAN
1.01.02.2.03.0002		Pembangunan Sarana, Prasarana dan Utilitas PAUD																		
			<i>Jumlah Sarana, Prasarana dan Utilitas PAUD yang Telah Dibangun</i>				20 Unit	20 Unit	2.353.988.000,00	2.005.000.000,00	2.095.000.000,00	-258.988.000,00	Kab. Pekalongan, Semua Kecamatan, Semua Kel/Desa	DANA TRANSFER UMUM-DANA ALOKASI UMUM DANA TRANSFER KHUSUS-DANA ALOKASI KHUSUS FISIK	-	Peningkatan ketersediaan layanan pendidikan yang inklusif, berkualitas dan berbudaya sepanjang hayat, peningkatan kompetensi pendidik dan tenaga kependidikan untuk mendukung peningkatan kualitas pendidikan			3.500.000.000,00	DINAS PENDIDIKAN DAN KEBUDAYAAN
1.01.02.2.03.0003		Rehabilitasi Sedang/Berat Gedung/Ruang Kelas/Ruang Guru PAUD																		
			<i>Jumlah Gedung/Ruang Kelas/Ruang Guru PAUD yang Telah Direhabilitasi Sedang/Berat</i>				3 Unit	0 Unit	0,00	1.650.000.000,00	1.650.000.000,00	1.650.000.000,00	Kab. Pekalongan, Semua Kecamatan, Semua Kel/Desa	DANA TRANSFER UMUM-DANA ALOKASI UMUM	-	Peningkatan ketersediaan layanan pendidikan yang inklusif, berkualitas dan berbudaya sepanjang hayat, peningkatan kompetensi pendidik dan tenaga kependidikan untuk mendukung peningkatan kualitas pendidikan			550.000.000,00	DINAS PENDIDIKAN DAN KEBUDAYAAN
1.01.02.2.03.0007		Pengadaan Mebel PAUD																		

NO	KODE	URUSAN / BIDANG URUSAN / PROGRAM / KEGIATAN / SUB KEGIATAN	INDIKATOR PROGRAM / KEGIATAN / SUB KEGIATAN	TARGET AKHIR PERIODE RENSTRA OPD	REALISASI CAPAIAN RENJA OPD TAHUN 2022	PRAKIRAAN CAPAIAN TARGET RENJA OPD TAHUN 2023	CAPAIAN KINERJA DAN KERANGKA PENDANAAN										KELOMPOK SASARAN	PRAKIRAAN MAJU RENCANA TAHUN 2025		PERANGKAT DAERAH PENANGGUNG JAWAB
							TARGET 2024		PAGU INDIKATIF (Rp)			Bertambah/Berkurang (10-12)	LOKASI	SUMBER DANA	PRIORITAS			TARGET	PAGU INDIKATIF (Rp)	
							SEBELUM	SESUDAH	RKPD 2024	APBD 2024	RKPD PERUBAHAN 2024				NASIONAL	DAERAH				
1	2	3	4	5	6	7	8	9	10	11	12	13	14	15	16	17	18	19	20	21
			Jumlah Mebel PAUD yang Tersedia				10 Paket	0 Paket	0,00	0,00	0,00	0,00	Kab. Pekalongan, Semua Kecamatan, Semua Kel/Desa	DANA TRANSFER UMUM-DANA ALOKASI UMUM	-	Peningkatan ketersediaan layanan pendidikan yang inklusif, berkualitas dan berbudaya unggul untuk semua sepanjang hayat, peningkatan kompetensi pendidik dan tenaga kependidikan untuk mendukung peningkatan kualitas pendidikan			450.000.000,00	DINAS PENDIDIKAN DAN KEBUDAYAAN
	1.01.02.2.03.0011	Penyediaan Biaya Personil Peserta Didik PAUD																		
			Jumlah Peserta Didik PAUD yang Menerima Biaya Personil Peserta Didik				3000 Peserta Didik	3000 Peserta Didik	100.000.000,00	100.000.000,00	100.000.000,00	0,00	Kab. Pekalongan, Semua Kecamatan, Semua Kel/Desa	DANA TRANSFER UMUM-DANA ALOKASI UMUM	-	Peningkatan ketersediaan layanan pendidikan yang inklusif, berkualitas dan berbudaya unggul untuk semua sepanjang hayat, peningkatan kompetensi pendidik dan tenaga kependidikan untuk mendukung peningkatan kualitas pendidikan			1.742.457.500,00	DINAS PENDIDIKAN DAN KEBUDAYAAN
	1.01.02.2.03.0016	Pengembangan Karir Pendidik dan Tenaga Kependidikan pada Satuan Pendidikan PAUD																		
			Jumlah Pendidik dan Tenaga Kependidikan yang Mendapatkan Fasilitas Kenaikan Pangkat/Golongan, Pemberian Promosi, Peningkatan Kompetensi dan Kualifikasi				100 Orang	100 Orang	105.000.000,00	0,00	0,00	-105.000.000,00	Kab. Pekalongan, Semua Kecamatan, Semua Kel/Desa	DANA TRANSFER UMUM-DANA ALOKASI UMUM	-	Peningkatan ketersediaan layanan pendidikan yang inklusif, berkualitas dan berbudaya unggul untuk semua sepanjang hayat, peningkatan kompetensi pendidik dan tenaga kependidikan untuk mendukung peningkatan kualitas pendidikan			550.000.000,00	DINAS PENDIDIKAN DAN KEBUDAYAAN
	1.01.02.2.03.0017	Pembinaan Kelembagaan dan Manajemen PAUD																		
			Jumlah PAUD yang Dilaksanakan Pembinaan Kelembagaan dan Manajemen				900 Satuan Pendidikan	900 Satuan Pendidikan	250.000.000,00	150.000.000,00	150.000.000,00	-100.000.000,00	Kab. Pekalongan, Semua Kecamatan, Semua Kel/Desa	DANA TRANSFER UMUM-DANA ALOKASI UMUM	-	Peningkatan ketersediaan layanan pendidikan yang inklusif, berkualitas dan berbudaya unggul untuk semua sepanjang hayat, peningkatan kompetensi pendidik dan tenaga kependidikan untuk mendukung peningkatan kualitas pendidikan			1.006.500.000,00	DINAS PENDIDIKAN DAN KEBUDAYAAN
	1.01.02.2.03.0018	Pengelolaan Dana BOP PAUD																		

NO	KODE	URUSAN / BIDANG URUSAN / PROGRAM / KEGIATAN / SUB KEGIATAN	INDIKATOR PROGRAM / KEGIATAN / SUB KEGIATAN	TARGET AKHIR PERIODE RENSTRA OPD	REALISASI CAPAIAN RENJA OPD TAHUN 2022	PRAKIRAAN CAPAIAN TARGET RENJA OPD TAHUN 2023	CAPAIAN KINERJA DAN KERANGKA PENDANAAN										KELOMPOK SASARAN	PRAKIRAAN MAJU RENCANA TAHUN 2025		PERANGKAT DAERAH PENANGGUNG JAWAB
							TARGET 2024		PAGU INDIKATIF (Rp)			Bertambah/Berkurang (10-12)	LOKASI	SUMBER DANA	PRIORITAS			TARGET	PAGU INDIKATIF (Rp)	
							SEBELUM	SESUDAH	RKPD 2024	APBD 2024	RKPD PERUBAHAN 2024				NASIONAL	DAERAH				
1	2	3	4	5	6	7	8	9	10	11	12	13	14	15	16	17	18	19	20	21
			Jumlah PAUD yang Mengelola Dana BOP				839 Satuan Pendidikan	839 Satuan Pendidikan	19.343.710.000,00	20.423.570.000,00	20.423.570.000,00	1.079.860.000,00	Kab. Pekalongan, Semua Kecamatan, Semua Kel/Desa	DANA TRANSFER KHUSUS-DANA ALOKASI KHUSUS NON FISIK	-	Peningkatan ketersediaan layanan pendidikan yang inklusif, berkualitas dan berbudaya unggul untuk semua sepanjang hayat, peningkatan kompetensi pendidik dan tenaga kependidikan untuk mendukung peningkatan kualitas pendidikan			19.900.000.000,00	DINAS PENDIDIKAN DAN KEBUDAYAAN
	1.01.02.2.03.0028	Pembangunan Ruang Guru/Kepala Sekolah/TU																		
			Jumlah Ruang Guru/Kepala Sekolah/TU yang Telah Dibangun				-	1 Ruang	0,00	235.570.000,00	235.570.000,00	235.570.000,00	Kab. Pekalongan, Semua Kecamatan, Semua Kel/Desa	DAK FISIK-BIDANG PENDIDIKAN-RE GULER-PAUD	-	Peningkatan ketersediaan layanan pendidikan yang inklusif, berkualitas dan berbudaya unggul untuk semua sepanjang hayat, peningkatan kompetensi pendidik dan tenaga kependidikan untuk mendukung peningkatan kualitas pendidikan			250.000.000,00	DINAS PENDIDIKAN DAN KEBUDAYAAN
	1.01.02.2.03.0030	Pembangunan Ruang Kelas Baru																		
			Jumlah Ruang Kelas Baru yang Bertambah				2 Ruang	2 Ruang	116.000.000,00	7.285.000.000,00	6.910.000.000,00	6.794.000.000,00	Kab. Pekalongan, Semua Kecamatan, Semua Kel/Desa	DANA TRANSFER UMUM-DANA ALOKASI UMUM DANA TRANSFER KHUSUS-DANA ALOKASI KHUSUS FISIK	-	Peningkatan ketersediaan layanan pendidikan yang inklusif, berkualitas dan berbudaya unggul untuk semua sepanjang hayat, peningkatan kompetensi pendidik dan tenaga kependidikan untuk mendukung peningkatan kualitas pendidikan			500.000.000,00	DINAS PENDIDIKAN DAN KEBUDAYAAN
	1.01.02.2.03.0041	Pengadaan Perlengkapan Peserta Didik																		
			Jumlah Perlengkapan Peserta Didik yang Tersedia				2 Paket	2 Paket	100.000.000,00	470.000.000,00	470.000.000,00	370.000.000,00	Kab. Pekalongan, Semua Kecamatan, Semua Kel/Desa	DANA TRANSFER KHUSUS-DANA ALOKASI KHUSUS FISIK DANA TRANSFER KHUSUS-DANA ALOKASI KHUSUS NON FISIK	-	Peningkatan ketersediaan layanan pendidikan yang inklusif, berkualitas dan berbudaya unggul untuk semua sepanjang hayat, peningkatan kompetensi pendidik dan tenaga kependidikan untuk mendukung peningkatan kualitas pendidikan			500.000.000,00	DINAS PENDIDIKAN DAN KEBUDAYAAN

NO	KODE	URUSAN / BIDANG URUSAN / PROGRAM / KEGIATAN / SUB KEGIATAN	INDIKATOR PROGRAM / KEGIATAN / SUB KEGIATAN	TARGET AKHIR PERIODE RENSTRA OPD	REALISASI CAPAIAN RENJA OPD TAHUN 2022	PRAKIRAAN CAPAIAN TARGET RENJA OPD TAHUN 2023	CAPAIAN KINERJA DAN KERANGKA PENDANAAN										KELOMPOK SASARAN	PRAKIRAAN MAJU RENCANA TAHUN 2025		PERANGKAT DAERAH PENANGGUNG JAWAB
							TARGET 2024		PAGU INDIKATIF (Rp)			Bertambah/Berkurang (10-12)	LOKASI	SUMBER DANA	PRIORITAS			TARGET	PAGU INDIKATIF (Rp)	
							SEBELUM	SESUDAH	RKPD 2024	APBD 2024	RKPD PERUBAHAN 2024				NASIONAL	DAERAH				
1	2	3	4	5	6	7	8	9	10	11	12	13	14	15	16	17	18	19	20	21
	1.01.02.2.04	Pengelolaan Pendidikan Nonformal/Kesetaraan	<i> Tersedianya sarana dan prasarana kegiatan belajar mengajar yang representatif </i>				-	28 lembaga	10.580.090.000,00	13.331.460.000,00	13.181.460.000,00	2.601.370.000,00			-	Peningkatan ketersediaan layanan pendidikan yang inklusif, berkualitas dan berbudaya unggul untuk semua sepanjang hayat, peningkatan kompetensi pendidik dan tenaga kependidikan untuk mendukung peningkatan kualitas pendidikan	Dindikbud Kabupaten pekalongan		6.553.219.000,00	DINAS PENDIDIKAN DAN KEBUDAYAAN
	1.01.02.2.04.0010	Penyediaan Biaya Personil Peserta Didik Nonformal/Kesetaraan																		
			<i> Jumlah Peserta Didik Nonformal/Kesetaraan yang Menerima Biaya Personil Peserta Didik </i>				448 Peserta Didik	448 Peserta Didik	472.000.000,00	450.000.000,00	450.000.000,00	-22.000.000,00	Kab. Pekalongan, Semua Kecamatan, Semua Kel/Desa	DANA TRANSFER UMUM-DANA ALOKASI UMUM DANA TRANSFER UMUM-DANA ALOKASI UMUM	-	Peningkatan ketersediaan layanan pendidikan yang inklusif, berkualitas dan berbudaya unggul untuk semua sepanjang hayat, peningkatan kompetensi pendidik dan tenaga kependidikan untuk mendukung peningkatan kualitas pendidikan			283.030.000,00	DINAS PENDIDIKAN DAN KEBUDAYAAN
	1.01.02.2.04.0015	Pengembangan Karir Pendidik dan Tenaga Kependidikan pada Satuan Pendidikan Nonformal/Kesetaraan																		
			<i> Jumlah Pendidik dan Tenaga Kependidikan yang Mendapatkan Fasilitas Kenaikan Pangkat/Golongan, Pemberian Promosi, Peningkatan Kompetensi dan Kualifikasi </i>				130 Orang	130 Orang	60.000.000,00	40.000.000,00	40.000.000,00	-20.000.000,00	Kab. Pekalongan, Semua Kecamatan, Semua Kel/Desa	DANA TRANSFER UMUM-DANA ALOKASI UMUM DANA TRANSFER UMUM-DANA ALOKASI UMUM	-	Peningkatan ketersediaan layanan pendidikan yang inklusif, berkualitas dan berbudaya unggul untuk semua sepanjang hayat, peningkatan kompetensi pendidik dan tenaga kependidikan untuk mendukung peningkatan kualitas pendidikan			99.930.000,00	DINAS PENDIDIKAN DAN KEBUDAYAAN
	1.01.02.2.04.0016	Pembinaan Kelembagaan dan Manajemen Sekolah Nonformal/Kesetaraan																		
			<i> Jumlah Sekolah Nonformal/Kesetaraan yang Dilaksanakan Pembinaan Kelembagaan dan Manajemen </i>				1422 Satuan Pendidikan	1422 Satuan Pendidikan	5.422.200.000,00	5.842.200.000,00	5.692.200.000,00	270.000.000,00	Kab. Pekalongan, Semua Kecamatan, Semua Kel/Desa	DANA TRANSFER KHUSUS-DANA ALOKASI KHUSUS FISIK	-	Peningkatan ketersediaan layanan pendidikan yang inklusif, berkualitas dan berbudaya unggul untuk semua sepanjang hayat, peningkatan kompetensi pendidik dan tenaga kependidikan untuk mendukung peningkatan kualitas pendidikan			1.081.780.000,00	DINAS PENDIDIKAN DAN KEBUDAYAAN
	1.01.02.2.04.0017	Pengelolaan Dana BOP Sekolah Nonformal/Kesetaraan																		

NO	KODE	URUSAN / BIDANG URUSAN / PROGRAM / KEGIATAN / SUB KEGIATAN	INDIKATOR PROGRAM / KEGIATAN / SUB KEGIATAN	TARGET AKHIR PERIODE RENSTRA OPD	REALISASI CAPAIAN RENJA OPD TAHUN 2022	PRAKIRAAN CAPAIAN TARGET RENJA OPD TAHUN 2023	CAPAIAN KINERJA DAN KERANGKA PENDANAAN										KELOMPOK SASARAN	PRAKIRAAN MAJU RENCANA TAHUN 2025		PERANGKAT DAERAH PENANGGUNG JAWAB
							TARGET 2024		PAGU INDIKATIF (Rp)			Bertambah/Berkurang (10-12)	LOKASI	SUMBER DANA	PRIORITAS			TARGET	PAGU INDIKATIF (Rp)	
							SEBELUM	SESUDAH	RKPD 2024	APBD 2024	RKPD PERUBAHAN 2024				NASIONAL	DAERAH				
1	2	3	4	5	6	7	8	9	10	11	12	13	14	15	16	17	18	19	20	21
			<i>Jumlah Sekolah Nonformal/Kesetaraan yang Mengelola Dana BOP</i>				24 Satuan Pendidikan	24 Satuan Pendidikan	4.625.890.000,00	6.999.260.000,00	6.999.260.000,00	2.373.370.000,00	Kab. Pekalongan, Semua Kecamatan, Semua Kel/Desa	DANA TRANSFER KHUSUS-DANA ALOKASI KHUSUS NON FISIK	-	Peningkatan ketersediaan layanan pendidikan yang inklusif, berkualitas dan berbudaya unggul untuk semua sepanjang hayat, peningkatan kompetensi pendidik dan tenaga kependidikan untuk mendukung peningkatan kualitas pendidikan			5.088.479.000,00	DINAS PENDIDIKAN DAN KEBUDAYAAN
3.	1.01.04	PROGRAM PENDIDIK DAN TENAGA KEPENDIDIKAN	Persentase Guru Layak Mengajar				-	85.00 %	17.528.320.000,00	16.928.320.000,00	16.928.320.000,00	12.074.880.000,00							29.603.200.000,00	
	1.01.04.2.01	Pemerataan Kuantitas dan Kualitas Pendidik dan Tenaga Kependidikan bagi Satuan Pendidikan Dasar, PAUD, dan Pendidikan Nonformal/Kesetaraan	<i>Meningkatnya kualitas pendidik pada jenjang pendidikan dasar dan PAUD yang layak mengajar</i>				-	97,89 %	17.528.320.000,00	16.928.320.000,00	16.928.320.000,00	-600.000.000,00			-	Peningkatan ketersediaan layanan pendidikan yang inklusif, berkualitas dan berbudaya unggul untuk semua sepanjang hayat, peningkatan kompetensi pendidik dan tenaga kependidikan untuk mendukung peningkatan kualitas pendidikan	Dindikbud Kabupaten pekalongan		29.603.200.000,00	DINAS PENDIDIKAN DAN KEBUDAYAAN
	1.01.04.2.01.0001	Perhitungan dan Pemetaan Pendidik dan Tenaga Kependidikan Satuan Pendidikan Dasar, PAUD, dan Pendidikan Nonformal/Kesetaraan																		
			<i>Jumlah Dokumen Hasil Perhitungan dan Pemetaan Pendidik dan Tenaga Kependidikan Satuan Satuan Pendidikan Dasar, PAUD, dan Pendidikan Nonformal/Kesetaraan</i>				2 Dokumen	2 Dokumen	17.528.320.000,00	16.928.320.000,00	16.928.320.000,00	-600.000.000,00	Kab. Pekalongan, Semua Kecamatan, Semua Kel/Desa	DANA TRANSFER UMUM-DANA ALOKASI UMUM	-	Peningkatan ketersediaan layanan pendidikan yang inklusif, berkualitas dan berbudaya unggul untuk semua sepanjang hayat, peningkatan kompetensi pendidik dan tenaga kependidikan untuk mendukung peningkatan kualitas pendidikan			29.603.200.000,00	DINAS PENDIDIKAN DAN KEBUDAYAAN
4.	1.01.06	PROGRAM PENGEMBANGAN BAHASA DAN SASTRA	Persentase satuan pendidikan yang telah mengembangkan Bahasa dan Sastra Jawa				-	100 %	160.000.000,00	100.000.000,00	100.000.000,00	140.000.000,00							300.000.000,00	
	1.01.06.2.01	Pembinaan, Pengembangan dan Perlindungan Bahasa dan Sastra yang Penuturannya dalam Daerah Kabupaten/Kota	<i>Terlaksananya kegiatan tingkat kabupaten dan provinsi</i>				-	2 kegiatan	160.000.000,00	100.000.000,00	100.000.000,00	-60.000.000,00			-	Peningkatan ketersediaan layanan pendidikan yang inklusif, berkualitas dan berbudaya unggul untuk semua sepanjang hayat, peningkatan kompetensi pendidik dan tenaga kependidikan untuk mendukung peningkatan kualitas pendidikan	Dindikbud Kabupaten pekalongan		300.000.000,00	DINAS PENDIDIKAN DAN KEBUDAYAAN
	1.01.06.2.01.0006	Peningkatan Apresiasi Siswa Terhadap Bahasa dan Sastra Daerah Kewenangan Kabupaten/Kota																		

NO	KODE	URUSAN / BIDANG URUSAN / PROGRAM / KEGIATAN / SUB KEGIATAN	INDIKATOR PROGRAM / KEGIATAN / SUB KEGIATAN	TARGET AKHIR PERIODE RENSTRA OPD	REALISASI CAPAIAN RENJA OPD TAHUN 2022	PRAKIRAAN CAPAIAN TARGET RENJA OPD TAHUN 2023	CAPAIAN KINERJA DAN KERANGKA PENDANAAN										KELOMPOK SASARAN	PRAKIRAAN MAJU RENCANA TAHUN 2025		PERANGKAT DAERAH PENANGGUNG JAWAB
							TARGET 2024		PAGU INDIKATIF (Rp)			Bertambah/Berkurang (10-12)	LOKASI	SUMBER DANA	PRIORITAS			TARGET	PAGU INDIKATIF (Rp)	
							SEBELUM	SESUDAH	RKPD 2024	APBD 2024	RKPD PERUBAHAN 2024				NASIONAL	DAERAH				
1	2	3	4	5	6	7	8	9	10	11	12	13	14	15	16	17	18	19	20	21
			<i>Jumlah Siswa Pengapresiasi Bahasa dan Sastra Daerah Kewenangan Kabupaten/Kota</i>				1 Peserta Didik	1 Peserta Didik	160.000.000,00	100.000.000,00	100.000.000,00	-60.000.000,00	Kab. Pekalongan, Semua Kecamatan, Semua Kel/Desa	DANA TRANSFER UMUM-DANA ALOKASI UMUM	-	Peningkatan ketersediaan layanan pendidikan yang inklusif, berkualitas dan berbudaya sepanjang hayat, peningkatan kompetensi pendidik dan tenaga kependidikan untuk mendukung peningkatan kualitas pendidikan			300.000.000,00	DINAS PENDIDIKAN DAN KEBUDAYAAN
2		URUSAN PEMERINTAHAN WAJIB YANG TIDAK BERKAITAN DENGAN PELAYANAN DASAR							903.000.000,00	883.000.000,00	943.000.000,00	40.000.000,00							2.150.000.000,00	
	2.22	URUSAN PEMERINTAHAN BIDANG KEBUDAYAAN							903.000.000,00	883.000.000,00	943.000.000,00	40.000.000,00							2.150.000.000,00	
1.	2.22.03	PROGRAM PENGEMBANGAN KESENIAN TRADISIONAL	Cakupan gelar seni budaya				-	88 %	685.000.000,00	750.000.000,00	810.000.000,00	965.000.000,00							1.650.000.000,00	
	2.22.03.2.01	Pembinaan Kesenian yang Masyarakat Pelakunya dalam Daerah Kabupaten/Kota	<i>Terlaksananya kegiatan tingkat kabupaten dan provinsi</i>				-	6 kegiatan	685.000.000,00	750.000.000,00	810.000.000,00	125.000.000,00			-	Peningkatan ketersediaan layanan pendidikan yang inklusif, berkualitas dan berbudaya sepanjang hayat, peningkatan kompetensi pendidik dan tenaga kependidikan untuk mendukung peningkatan kualitas pendidikan	Dindikbud Kabupaten pekalongan		1.650.000.000,00	DINAS PENDIDIKAN DAN KEBUDAYAAN
	2.22.03.2.01.0002	Standardisasi dan Sertifikasi Sumber Daya Manusia Kesenian Tradisional Sesuai dengan Kebutuhan dan Tuntutan																		
			<i>Jumlah Sumber Daya Manusia Kesenian Tradisional yang Mengikuti Proses Standarisasi</i>				2 Sertifikat	2 Sertifikat	200.000.000,00	50.000.000,00	110.000.000,00	-90.000.000,00	Kab. Pekalongan, Semua Kecamatan, Semua Kel/Desa	DANA TRANSFER KHUSUS-DANA ALOKASI KHUSUS FISIK	-	Peningkatan ketersediaan layanan pendidikan yang inklusif, berkualitas dan berbudaya sepanjang hayat, peningkatan kompetensi pendidik dan tenaga kependidikan untuk mendukung peningkatan kualitas pendidikan			400.000.000,00	DINAS PENDIDIKAN DAN KEBUDAYAAN
	2.22.03.2.01.0003	Peningkatan Kapasitas Tata Kelola Lembaga Kesenian Tradisional																		
			<i>Jumlah Lembaga Kesenian Tradisional yang Ditingkatkan Kapasitasnya</i>				2 Lembaga	2 Lembaga	485.000.000,00	700.000.000,00	700.000.000,00	215.000.000,00	Kab. Pekalongan, Semua Kecamatan, Semua Kel/Desa	DANA TRANSFER UMUM-DANA ALOKASI UMUM	-	Peningkatan ketersediaan layanan pendidikan yang inklusif, berkualitas dan berbudaya sepanjang hayat, peningkatan kompetensi pendidik dan tenaga kependidikan untuk mendukung peningkatan kualitas pendidikan			1.250.000.000,00	DINAS PENDIDIKAN DAN KEBUDAYAAN
2.	2.22.04	PROGRAM PEMBINAAN SEJARAH	Cakupan Pelestarian Sejarah Lokal				-	100 %	150.000.000,00	65.000.000,00	65.000.000,00	100.000.000,00							250.000.000,00	

NO	KODE	URUSAN / BIDANG URUSAN / PROGRAM / KEGIATAN / SUB KEGIATAN	INDIKATOR PROGRAM / KEGIATAN / SUB KEGIATAN	TARGET AKHIR PERIODE RENSTRA OPD	REALISASI CAPAIAN RENJA OPD TAHUN 2022	PRAKIRAAN CAPAIAN TARGET RENJA OPD TAHUN 2023	CAPAIAN KINERJA DAN KERANGKA PENDANAAN										KELOMPOK SASARAN	PRAKIRAAN MAJU RENCANA TAHUN 2025		PERANGKAT DAERAH PENANGGUNG JAWAB
							TARGET 2024		PAGU INDIKATIF (Rp)			Bertambah/Berkurang (10-12)	LOKASI	SUMBER DANA	PRIORITAS			TARGET	PAGU INDIKATIF (Rp)	
							SEBELUM	SESUDAH	RKPD 2024	APBD 2024	RKPD PERUBAHAN 2024				NASIONAL	DAERAH				
1	2	3	4	5	6	7	8	9	10	11	12	13	14	15	16	17	18	19	20	21
	2.22.04.2.01	Pembinaan Sejarah Lokal dalam 1 (Satu) Daerah Kabupaten/Kota	Prosentase terlaksananya pembinaan sejarah lokal dalam daerah kabupaten/kota				-	100 %	150.000.000,00	65.000.000,00	65.000.000,00	-85.000.000,00			-	Peningkatan ketersediaan layanan pendidikan yang inklusif, berkualitas dan berbudaya unggul untuk semua sepanjang hayat, peningkatan kompetensi pendidik dan tenaga kependidikan untuk mendukung peningkatan kualitas pendidikan	Dindikbud Kabupaten pekalongan		250.000.000,00	DINAS PENDIDIKAN DAN KEBUDAYAAN
	2.22.04.2.01.0001	Pemberdayaan Sumber Daya Manusia dan Lembaga Sejarah Lokal Kabupaten/Kota																		
			Jumlah Sumber Daya Manusia dan Lembaga Sejarah Lokal Provinsi yang Diberdayakan				75 Orang	75 Orang	150.000.000,00	65.000.000,00	65.000.000,00	-85.000.000,00	Kab. Pekalongan, Semua Kecamatan, Semua Kel/Desa	DANA TRANSFER UMUM-DANA ALOKASI UMUM	-	Peningkatan ketersediaan layanan pendidikan yang inklusif, berkualitas dan berbudaya unggul untuk semua sepanjang hayat, peningkatan kompetensi pendidik dan tenaga kependidikan untuk mendukung peningkatan kualitas pendidikan			250.000.000,00	DINAS PENDIDIKAN DAN KEBUDAYAAN
3.	2.22.05	PROGRAM PELESTARIAN DAN PENGELOLAAN CAGAR BUDAYA	-				-	-	68.000.000,00	68.000.000,00	68.000.000,00	182.000.000,00							250.000.000,00	
	2.22.05.2.02	Pengelolaan Cagar Budaya Peringkat Kabupaten/Kota	Prosentase terlaksananya pembinaan sejarah lokal dalam daerah kabupaten/kota				-	100 %	68.000.000,00	68.000.000,00	68.000.000,00	0,00			-	Peningkatan ketersediaan layanan pendidikan yang inklusif, berkualitas dan berbudaya unggul untuk semua sepanjang hayat, peningkatan kompetensi pendidik dan tenaga kependidikan untuk mendukung peningkatan kualitas pendidikan	Dindikbud Kabupaten pekalongan		250.000.000,00	DINAS PENDIDIKAN DAN KEBUDAYAAN
	2.22.05.2.02.0003	Pemanfaatan Cagar Budaya																		
			Jumlah Objek Cagar Budaya yang Dimanfaatkan				7 Objek	7 Objek	68.000.000,00	68.000.000,00	68.000.000,00	0,00	-	DANA TRANSFER UMUM-DANA ALOKASI UMUM	-	Peningkatan ketersediaan layanan pendidikan yang inklusif, berkualitas dan berbudaya unggul untuk semua sepanjang hayat, peningkatan kompetensi pendidik dan tenaga kependidikan untuk mendukung peningkatan kualitas pendidikan			250.000.000,00	DINAS PENDIDIKAN DAN KEBUDAYAAN
		DINAS KESEHATAN							178.747.985.200,00	164.408.930.964,00	173.651.434.800,00	-5.096.550.400,00							162.409.000.000,00	
1		URUSAN PEMERINTAHAN WAJIB YANG BERKAITAN DENGAN PELAYANAN DASAR							178.747.985.200,00	164.408.930.964,00	173.651.434.800,00	-5.096.550.400,00							162.409.000.000,00	
	1.02	URUSAN PEMERINTAHAN BIDANG KESEHATAN							178.747.985.200,00	164.408.930.964,00	173.651.434.800,00	-5.096.550.400,00							162.409.000.000,00	
1.	1.02.01	PROGRAM PENUNJANG URUSAN PEMERINTAHAN DAERAH KABUPATEN/KOTA	Nilai SAKIP				-	BB	95.329.454.000,00	98.467.641.000,00	98.454.815.400,00	-2.169.454.000,00							93.160.000.000,00	

NO	KODE	URUSAN / BIDANG URUSAN / PROGRAM / KEGIATAN / SUB KEGIATAN	INDIKATOR PROGRAM / KEGIATAN / SUB KEGIATAN	TARGET AKHIR PERIODE RENSTRA OPD	REALISASI CAPAIAN RENJA OPD TAHUN 2022	PRAKIRAAN CAPAIAN TARGET RENJA OPD TAHUN 2023	CAPAIAN KINERJA DAN KERANGKA PENDANAAN										KELOMPOK SASARAN	PRAKIRAAN MAJU RENCANA TAHUN 2025		PERANGKAT DAERAH PENANGGUNG JAWAB
							TARGET 2024		PAGU INDIKATIF (Rp)			Bertambah/Berkurang (10-12)	LOKASI	SUMBER DANA	PRIORITAS			TARGET	PAGU INDIKATIF (Rp)	
							SEBELUM	SESUDAH	RKPD 2024	APBD 2024	RKPD PERUBAHAN 2024				NASIONAL	DAERAH				
1	2	3	4	5	6	7	8	9	10	11	12	13	14	15	16	17	18	19	20	21
	1.02.01.2.01	Perencanaan, Penganggaran, dan Evaluasi Kinerja Perangkat Daerah	Jumlah dokumen perencanaan				-	12 Dokumen	10.500.000,00	10.500.000,00	10.500.000,00	0,00			Meningkatkan Sumber Daya Manusia Yang Berkualitas Dan Berdaya Saing	Pelayanan kesehatan unggul, peningkatan sarana prasarana rumah sakit dan puskesmas, habituasi masyarakat berbudaya sehat: perintisan wellness tourism dan sport tourism yaitu wisata minat khusus yang bertujuan untuk menjaga kebugaran tubuh wisatawan	Dinas Kesehatan dan Puskesmas		17.000.000,00	DINAS KESEHATAN
	1.02.01.2.01.0001	Penyusunan Dokumen Perencanaan Perangkat Daerah	Jumlah Dokumen Perencanaan Perangkat Daerah				6 Dokumen	6 Dokumen	10.500.000,00	10.500.000,00	10.500.000,00	0,00	Kab. Pekalongan, Semua Kecamatan, Semua Kel/Desa	DANA TRANSFER UMUM-DANA ALOKASI UMUM	Meningkatkan Sumber Daya Manusia Yang Berkualitas Dan Berdaya Saing	Pelayanan kesehatan unggul, peningkatan sarana prasarana rumah sakit dan puskesmas, habituasi masyarakat berbudaya sehat: perintisan wellness tourism dan sport tourism yaitu wisata minat khusus yang bertujuan untuk menjaga kebugaran tubuh wisatawan			17.000.000,00	DINAS KESEHATAN
	1.02.01.2.02	Administrasi Keuangan Perangkat Daerah	Jumlah Bulan Terpenuhinya Gaji dan Tunjangan ASN				-	14 bulan	93.505.854.000,00	89.146.106.000,00	89.133.280.400,00	-4.372.573.600,00			Meningkatkan Sumber Daya Manusia Yang Berkualitas Dan Berdaya Saing	Pelayanan kesehatan unggul, peningkatan sarana prasarana rumah sakit dan puskesmas, habituasi masyarakat berbudaya sehat: perintisan wellness tourism dan sport tourism yaitu wisata minat khusus yang bertujuan untuk menjaga kebugaran tubuh wisatawan	Dinas Kesehatan dan Puskesmas		90.760.000.000,00	DINAS KESEHATAN
	1.02.01.2.02.0001	Penyediaan Gaji dan Tunjangan ASN	Jumlah Orang yang Menerima Gaji dan Tunjangan ASN				1350 Orang /bulan	1350 Orang /bulan	92.755.854.000,00	88.396.106.000,00	88.396.106.000,00	-4.359.748.000,00	Kab. Pekalongan, Semua Kecamatan, Semua Kel/Desa	DANA TRANSFER UMUM-DANA ALOKASI UMUM	Meningkatkan Sumber Daya Manusia Yang Berkualitas Dan Berdaya Saing	Pelayanan kesehatan unggul, peningkatan sarana prasarana rumah sakit dan puskesmas, habituasi masyarakat berbudaya sehat: perintisan wellness tourism dan sport tourism yaitu wisata minat khusus yang bertujuan untuk menjaga kebugaran tubuh wisatawan			90.000.000.000,00	DINAS KESEHATAN
	1.02.01.2.02.0004	Koordinasi dan Pelaksanaan Akuntansi SKPD																		

NO	KODE	URUSAN / BIDANG URUSAN / PROGRAM / KEGIATAN / SUB KEGIATAN	INDIKATOR PROGRAM / KEGIATAN / SUB KEGIATAN	TARGET AKHIR PERIODE RENSTRA OPD	REALISASI CAPAIAN RENJA OPD TAHUN 2022	PRAKIRAAN CAPAIAN TARGET RENJA OPD TAHUN 2023	CAPAIAN KINERJA DAN KERANGKA PENDANAAN										KELOMPOK SASARAN	PRAKIRAAN MAJU RENCANA TAHUN 2025		PERANGKAT DAERAH PENANGGUNG JAWAB
							TARGET 2024		PAGU INDIKATIF (Rp)			Bertambah/Berkurang (10-12)	LOKASI	SUMBER DANA	PRIORITAS			TARGET	PAGU INDIKATIF (Rp)	
							SEBELUM	SESUDAH	RKPD 2024	APBD 2024	RKPD PERUBAHAN 2024				NASIONAL	DAERAH				
1	2	3	4	5	6	7	8	9	10	11	12	13	14	15	16	17	18	19	20	21
			Jumlah Dokumen Koordinasi dan Pelaksanaan Akuntansi SKPD				12 Dokumen	12 Dokumen	750.000.000,00	750.000.000,00	737.174.400,00	-12.825.600,00	Kab. Pekalongan, Semua Kecamatan, Semua Kel/Desa	DANA TRANSFER UMUM-DANA ALOKASI UMUM	Meningkatkan Sumber Daya Manusia Yang Berkualitas Dan Berdaya Saing	Pelayanan kesehatan unggul, peningkatan sarana prasarana rumah sakit dan puskesmas, habituasi masyarakat berbudaya sehat: perintisan wellness tourism dan sport tourism yaitu wisata minat khusus yang bertujuan untuk menjaga kebugaran tubuh wisatawan			760.000.000,00	DINAS KESEHATAN
	1.02.01.2.06	Administrasi Umum Perangkat Daerah	Jumlah terpenuhinya administrasi umum daerah				-	12 Dokumen	136.500.000,00	138.500.000,00	138.500.000,00	2.000.000,00			Meningkatkan Sumber Daya Manusia Yang Berkualitas Dan Berdaya Saing	Pelayanan kesehatan unggul, peningkatan sarana prasarana rumah sakit dan puskesmas, habituasi masyarakat berbudaya sehat: perintisan wellness tourism dan sport tourism yaitu wisata minat khusus yang bertujuan untuk menjaga kebugaran tubuh wisatawan	Dinas Kesehatan		228.000.000,00	DINAS KESEHATAN
	1.02.01.2.06.0001	Penyediaan Komponen Instalasi Listrik/Penerangan Bangunan Kantor																		
			Jumlah Paket Komponen Instalasi Listrik/Penerangan Bangunan Kantor yang Disediakan				1 Paket	1 Paket	0,00	0,00	0,00	0,00	Kab. Pekalongan, Semua Kecamatan, Semua Kel/Desa	DANA TRANSFER UMUM-DANA ALOKASI UMUM	Meningkatkan Sumber Daya Manusia Yang Berkualitas Dan Berdaya Saing	Pelayanan kesehatan unggul, peningkatan sarana prasarana rumah sakit dan puskesmas, habituasi masyarakat berbudaya sehat: perintisan wellness tourism dan sport tourism yaitu wisata minat khusus yang bertujuan untuk menjaga kebugaran tubuh wisatawan			6.000.000,00	DINAS KESEHATAN
	1.02.01.2.06.0002	Penyediaan Peralatan dan Perlengkapan Kantor																		
			Jumlah Paket Peralatan dan Perlengkapan Kantor yang Disediakan				3 Paket	3 Paket	42.000.000,00	30.000.000,00	30.000.000,00	-12.000.000,00	Kab. Pekalongan, Semua Kecamatan, Semua Kel/Desa	DANA TRANSFER UMUM-DANA ALOKASI UMUM	Meningkatkan Sumber Daya Manusia Yang Berkualitas Dan Berdaya Saing	Pelayanan kesehatan unggul, peningkatan sarana prasarana rumah sakit dan puskesmas, habituasi masyarakat berbudaya sehat: perintisan wellness tourism dan sport tourism yaitu wisata minat khusus yang bertujuan untuk menjaga kebugaran tubuh wisatawan			50.000.000,00	DINAS KESEHATAN
	1.02.01.2.06.0003	Penyediaan Peralatan Rumah Tangga																		

NO	KODE	URUSAN / BIDANG URUSAN / PROGRAM / KEGIATAN / SUB KEGIATAN	INDIKATOR PROGRAM / KEGIATAN / SUB KEGIATAN	TARGET AKHIR PERIODE RENSTRA OPD	REALISASI CAPAIAN RENJUA OPD TAHUN 2022	PRAKIRAAN CAPAIAN TARGET RENJUA OPD TAHUN 2023	CAPAIAN KINERJA DAN KERANGKA PENDANAAN										KELOMPOK SASARAN	PRAKIRAAN MAJU RENCANA TAHUN 2025		PERANGKAT DAERAH PENANGGUNG JAWAB
							TARGET 2024		PAGU INDIKATIF (Rp)			Bertambah/Berkurang (10-12)	LOKASI	SUMBER DANA	PRIORITAS			TARGET	PAGU INDIKATIF (Rp)	
							SEBELUM	SESUDAH	RKPD 2024	APBD 2024	RKPD PERUBAHAN 2024				NASIONAL	DAERAH				
1	2	3	4	5	6	7	8	9	10	11	12	13	14	15	16	17	18	19	20	21
			Jumlah Paket Peralatan Rumah Tangga yang Disediakan				2 Paket	2 Paket	14.000.000,00	14.000.000,00	14.000.000,00	0,00	Kab. Pekalongan, Semua Kecamatan, Semua Kel/Desa	DANA TRANSFER UMUM-DANA ALOKASI UMUM	Meningkatkan Sumber Daya Manusia Yang Berkualitas Dan Berdaya Saing	Pelayanan kesehatan unggul, peningkatan sarana prasarana rumah sakit dan puskesmas, habituasi masyarakat berbudaya sehat: perintisan wellness tourism dan sport tourism yaitu wisata minat khusus yang bertujuan untuk menjaga kebugaran tubuh wisatawan			25.000.000,00	DINAS KESEHATAN
1.02.01.2.06.0005		Penyediaan Barang Cetak dan Penggandaan																		
			Jumlah Paket Barang Cetak dan Penggandaan yang Disediakan				2 Paket	2 Paket	10.500.000,00	10.500.000,00	10.500.000,00	0,00	Kab. Pekalongan, Semua Kecamatan, Semua Kel/Desa	DANA TRANSFER UMUM-DANA ALOKASI UMUM	Meningkatkan Sumber Daya Manusia Yang Berkualitas Dan Berdaya Saing	Pelayanan kesehatan unggul, peningkatan sarana prasarana rumah sakit dan puskesmas, habituasi masyarakat berbudaya sehat: perintisan wellness tourism dan sport tourism yaitu wisata minat khusus yang bertujuan untuk menjaga kebugaran tubuh wisatawan			17.000.000,00	DINAS KESEHATAN
1.02.01.2.06.0008		Fasilitasi Kunjungan Tamu																		
			Jumlah Laporan Fasilitasi Kunjungan Tamu				12 Laporan	12 Laporan	14.000.000,00	14.000.000,00	14.000.000,00	0,00	Kab. Pekalongan, Semua Kecamatan, Semua Kel/Desa	DANA TRANSFER UMUM-DANA ALOKASI UMUM	Meningkatkan Sumber Daya Manusia Yang Berkualitas Dan Berdaya Saing	Pelayanan kesehatan unggul, peningkatan sarana prasarana rumah sakit dan puskesmas, habituasi masyarakat berbudaya sehat: perintisan wellness tourism dan sport tourism yaitu wisata minat khusus yang bertujuan untuk menjaga kebugaran tubuh wisatawan			25.000.000,00	DINAS KESEHATAN
1.02.01.2.06.0009		Penyelenggaraan Rapat Koordinasi dan Konsultasi SKPD																		
			Jumlah Laporan Penyelenggaraan Rapat Koordinasi dan Konsultasi SKPD				25 Laporan	25 Laporan	56.000.000,00	70.000.000,00	70.000.000,00	14.000.000,00	Kab. Pekalongan, Semua Kecamatan, Semua Kel/Desa	DANA TRANSFER UMUM-DANA ALOKASI UMUM	Meningkatkan Sumber Daya Manusia Yang Berkualitas Dan Berdaya Saing	Pelayanan kesehatan unggul, peningkatan sarana prasarana rumah sakit dan puskesmas, habituasi masyarakat berbudaya sehat: perintisan wellness tourism dan sport tourism yaitu wisata minat khusus yang bertujuan untuk menjaga kebugaran tubuh wisatawan			105.000.000,00	DINAS KESEHATAN

NO	KODE	URUSAN / BIDANG URUSAN / PROGRAM / KEGIATAN / SUB KEGIATAN	INDIKATOR PROGRAM / KEGIATAN / SUB KEGIATAN	TARGET AKHIR PERIODE RENSTRA OPD	REALISASI CAPAIAN RENJA OPD TAHUN 2022	PRAKIRAAN CAPAIAN TARGET RENJA OPD TAHUN 2023	CAPAIAN KINERJA DAN KERANGKA PENDANAAN										KELOMPOK SASARAN	PRAKIRAAN MAJU RENCANA TAHUN 2025		PERANGKAT DAERAH PENANGGUNG JAWAB
							TARGET 2024		PAGU INDIKATIF (Rp)			Bertambah/Berkurang (10-12)	LOKASI	SUMBER DANA	PRIORITAS			TARGET	PAGU INDIKATIF (Rp)	
							SEBELUM	SESUDAH	RKPD 2024	APBD 2024	RKPD PERUBAHAN 2024				NASIONAL	DAERAH				
1	2	3	4	5	6	7	8	9	10	11	12	13	14	15	16	17	18	19	20	21
	1.02.01.2.07	Pengadaan Barang Milik Daerah Penunjang Urusan Pemerintah Daerah	Jumlah peralatan dan mesin lainnya yang terpenuhi				-	6 Unit	665.000.000,00	8.196.135.000,00	8.196.135.000,00	7.531.135.000,00			Meningkatkan Sumber Daya Manusia Yang Berkualitas Dan Berdaya Saing	Pelayanan kesehatan unggul, peningkatan sarana prasarana rumah sakit dan puskesmas, habituasi masyarakat berbudaya sehat: perintisan wellness tourism dan sport tourism yaitu wisata minat khusus yang bertujuan untuk menjaga kebugaran tubuh wisatawan	Dinas Kesehatan		1.000.000.000,00	DINAS KESEHATAN
	1.02.01.2.07.0011	Pengadaan Sarana dan Prasarana Pendukung Gedung Kantor atau Bangunan Lainnya	Jumlah Unit Sarana dan Prasarana Pendukung Gedung Kantor atau Bangunan Lainnya yang Disediakan				4 Unit	4 Unit	665.000.000,00	8.196.135.000,00	8.196.135.000,00	7.531.135.000,00	Kab. Pekalongan, Semua Kecamatan, Semua Kel/Desa	DANA TRANSFER UMUM-DANA ALOKASI UMUM DANA TRANSFER KHUSUS-DANA ALOKASI KHUSUS FISIK	Meningkatkan Sumber Daya Manusia Yang Berkualitas Dan Berdaya Saing	Pelayanan kesehatan unggul, peningkatan sarana prasarana rumah sakit dan puskesmas, habituasi masyarakat berbudaya sehat: perintisan wellness tourism dan sport tourism yaitu wisata minat khusus yang bertujuan untuk menjaga kebugaran tubuh wisatawan			1.000.000.000,00	DINAS KESEHATAN
	1.02.01.2.08	Penyediaan Jasa Penunjang Urusan Pemerintahan Daerah	Jumlah bulan tersedianya jasa penunjang urusan pemerintahan daerah				-	12 bulan	870.600.000,00	835.400.000,00	835.400.000,00	-35.200.000,00			Meningkatkan Sumber Daya Manusia Yang Berkualitas Dan Berdaya Saing	Pelayanan kesehatan unggul, peningkatan sarana prasarana rumah sakit dan puskesmas, habituasi masyarakat berbudaya sehat: perintisan wellness tourism dan sport tourism yaitu wisata minat khusus yang bertujuan untuk menjaga kebugaran tubuh wisatawan	Dinas Kesehatan		950.000.000,00	DINAS KESEHATAN
	1.02.01.2.08.0002	Penyediaan Jasa Komunikasi, Sumber Daya Air dan Listrik	Jumlah Laporan Penyediaan Jasa Komunikasi, Sumber Daya Air dan Listrik yang Disediakan				12 Laporan	12 Laporan	399.600.000,00	364.400.000,00	364.400.000,00	-35.200.000,00	Kab. Pekalongan, Semua Kecamatan, Semua Kel/Desa	DANA TRANSFER UMUM-DANA ALOKASI UMUM	Meningkatkan Sumber Daya Manusia Yang Berkualitas Dan Berdaya Saing	Pelayanan kesehatan unggul, peningkatan sarana prasarana rumah sakit dan puskesmas, habituasi masyarakat berbudaya sehat: perintisan wellness tourism dan sport tourism yaitu wisata minat khusus yang bertujuan untuk menjaga kebugaran tubuh wisatawan			450.000.000,00	DINAS KESEHATAN
	1.02.01.2.08.0004	Penyediaan Jasa Pelayanan Umum Kantor																		

NO	KODE	URUSAN / BIDANG URUSAN / PROGRAM / KEGIATAN / SUB KEGIATAN	INDIKATOR PROGRAM / KEGIATAN / SUB KEGIATAN	TARGET AKHIR PERIODE RENSTRA OPD	REALISASI CAPAIAN RENJA OPD TAHUN 2022	PRAKIRAAN CAPAIAN TARGET RENJA OPD TAHUN 2023	CAPAIAN KINERJA DAN KERANGKA PENDANAAN										KELOMPOK SASARAN	PRAKIRAAN MAJU RENCANA TAHUN 2025		PERANGKAT DAERAH PENANGGUNG JAWAB
							TARGET 2024		PAGU INDIKATIF (Rp)			Bertambah/Berkurang (10-12)	LOKASI	SUMBER DANA	PRIORITAS			TARGET	PAGU INDIKATIF (Rp)	
							SEBELUM	SESUDAH	RKPD 2024	APBD 2024	RKPD PERUBAHAN 2024				NASIONAL	DAERAH				
1	2	3	4	5	6	7	8	9	10	11	12	13	14	15	16	17	18	19	20	21
			Jumlah Laporan Penyediaan Jasa Pelayanan Umum Kantor yang Disediakan				12 Laporan	12 Laporan	471.000.000,00	471.000.000,00	471.000.000,00	0,00	Kab. Pekalongan, Semua Kecamatan, Semua Kel/Desa	DANA TRANSFER UMUM-DANA ALOKASI UMUM	Meningkatkan Sumber Daya Manusia Yang Berkualitas Dan Berdaya Saing	Pelayanan kesehatan unggul, peningkatan sarana prasarana rumah sakit dan puskesmas, habituasi masyarakat berbudaya sehat: perintisan wellness tourism dan sport tourism yaitu wisata minat khusus yang bertujuan untuk menjaga kebugaran tubuh wisatawan			500.000.000,00	DINAS KESEHATAN
	1.02.01.2.09	Pemeliharaan Barang Milik Daerah Penunjang Urusan Pemerintahan Daerah	Jumlah bulan terpenuhinya pemeliharaan barang milik daerah				-	12 bulan	141.000.000,00	141.000.000,00	141.000.000,00	0,00			Meningkatkan Sumber Daya Manusia Yang Berkualitas Dan Berdaya Saing	Pelayanan kesehatan unggul, peningkatan sarana prasarana rumah sakit dan puskesmas, habituasi masyarakat berbudaya sehat: perintisan wellness tourism dan sport tourism yaitu wisata minat khusus yang bertujuan untuk menjaga kebugaran tubuh wisatawan	Barang Inventaris		205.000.000,00	DINAS KESEHATAN
	1.02.01.2.09.0001	Penyediaan Jasa Pemeliharaan, Biaya Pemeliharaan, dan Pajak Kendaraan Perorangan Dinas atau Kendaraan Dinas Jabatan																		
			Jumlah Kendaraan Perorangan Dinas atau Kendaraan Dinas Jabatan yang Dipelihara dan Dibayarkan Pajaknya				1 Unit	1 Unit	30.000.000,00	30.000.000,00	30.000.000,00	0,00	Kab. Pekalongan, Semua Kecamatan, Semua Kel/Desa	DANA TRANSFER UMUM-DANA ALOKASI UMUM	Meningkatkan Sumber Daya Manusia Yang Berkualitas Dan Berdaya Saing	Pelayanan kesehatan unggul, peningkatan sarana prasarana rumah sakit dan puskesmas, habituasi masyarakat berbudaya sehat: perintisan wellness tourism dan sport tourism yaitu wisata minat khusus yang bertujuan untuk menjaga kebugaran tubuh wisatawan			35.000.000,00	DINAS KESEHATAN
	1.02.01.2.09.0002	Penyediaan Jasa Pemeliharaan, Biaya Pemeliharaan, Pajak dan Perizinan Kendaraan Dinas Operasional atau Lapangan																		
			Jumlah Kendaraan Dinas Operasional atau Lapangan yang Dipelihara dan Dibayarkan Pajak dan Perizinannya				17 Unit	17 Unit	40.000.000,00	40.000.000,00	40.000.000,00	0,00	Kab. Pekalongan, Semua Kecamatan, Semua Kel/Desa	DANA TRANSFER UMUM-DANA ALOKASI UMUM	Meningkatkan Sumber Daya Manusia Yang Berkualitas Dan Berdaya Saing	Pelayanan kesehatan unggul, peningkatan sarana prasarana rumah sakit dan puskesmas, habituasi masyarakat berbudaya sehat: perintisan wellness tourism dan sport tourism yaitu wisata minat khusus yang bertujuan untuk menjaga kebugaran tubuh wisatawan			40.000.000,00	DINAS KESEHATAN
	1.02.01.2.09.0006	Pemeliharaan Peralatan dan Mesin Lainnya																		

NO	KODE	URUSAN / BIDANG URUSAN / PROGRAM / KEGIATAN / SUB KEGIATAN	INDIKATOR PROGRAM / KEGIATAN / SUB KEGIATAN	TARGET AKHIR PERIODE RENSTRA OPD	REALISASI CAPAIAN RENJA OPD TAHUN 2022	PRAKIRAAN CAPAIAN TARGET RENJA OPD TAHUN 2023	CAPAIAN KINERJA DAN KERANGKA PENDANAAN										KELOMPOK SASARAN	PRAKIRAAN MAJU RENCANA TAHUN 2025		PERANGKAT DAERAH PENANGGUNG JAWAB
							TARGET 2024		PAGU INDIKATIF (Rp)			Bertambah/Berkurang (10-12)	LOKASI	SUMBER DANA	PRIORITAS			TARGET	PAGU INDIKATIF (Rp)	
							SEBELUM	SESUDAH	RKPD 2024	APBD 2024	RKPD PERUBAHAN 2024				NASIONAL	DAERAH				
1	2	3	4	5	6	7	8	9	10	11	12	13	14	15	16	17	18	19	20	21
			Jumlah Peralatan dan Mesin Lainnya yang Dipelihara				40 Unit	40 Unit	21.000.000,00	21.000.000,00	21.000.000,00	0,00	Kab. Pekalongan, Semua Kecamatan, Semua Kel/Desa	DANA TRANSFER UMUM-DANA ALOKASI UMUM	Meningkatkan Sumber Daya Manusia Yang Berkualitas Dan Berdaya Saing	Pelayanan kesehatan unggul, peningkatan sarana prasarana rumah sakit dan puskesmas, habituasi masyarakat berbudaya sehat: perintisan wellness tourism dan sport tourism yaitu wisata minat khusus yang bertujuan untuk menjaga kebugaran tubuh wisatawan			30.000.000,00	DINAS KESEHATAN
	1.02.01.2.09.0009	Pemeliharaan/Rehabilitasi Gedung Kantor dan Bangunan Lainnya																		
			Jumlah Gedung Kantor dan Bangunan Lainnya yang Dipelihara/Direhabilitasi				3 Unit	3 Unit	50.000.000,00	50.000.000,00	50.000.000,00	0,00	Kab. Pekalongan, Semua Kecamatan, Semua Kel/Desa	DANA TRANSFER UMUM-DANA ALOKASI UMUM	Meningkatkan Sumber Daya Manusia Yang Berkualitas Dan Berdaya Saing	Pelayanan kesehatan unggul, peningkatan sarana prasarana rumah sakit dan puskesmas, habituasi masyarakat berbudaya sehat: perintisan wellness tourism dan sport tourism yaitu wisata minat khusus yang bertujuan untuk menjaga kebugaran tubuh wisatawan			100.000.000,00	DINAS KESEHATAN
2.	1.02.02	PROGRAM PEMENUHAN UPAYA KESEHATAN PERORANGAN DAN UPAYA KESEHATAN MASYARAKAT	Persentase Puskesmas yang terakreditasi minimal Madya				-	27 puskesmas	81.147.677.200,00	63.754.623.764,00	73.009.953.200,00	-13.283.677.200,00							67.864.000.000,00	
	1.02.02.2.01	Penyediaan Fasilitas Pelayanan Kesehatan untuk UKM dan UKP Kewenangan Daerah Kabupaten/Kota	Persentase fasilitas kesehatan untuk UKM dan UKP yang mempunyai fasilitas sesuai dengan standar				-	100 %	27.962.989.000,00	9.952.413.000,00	12.151.422.836,00	-15.811.566.164,00			Meningkatkan Sumber Daya Manusia Yang Berkualitas Dan Berdaya Saing	Pelayanan kesehatan unggul, peningkatan sarana prasarana rumah sakit dan puskesmas, habituasi masyarakat berbudaya sehat: perintisan wellness tourism dan sport tourism yaitu wisata minat khusus yang bertujuan untuk menjaga kebugaran tubuh wisatawan	Fasilitas pelayanan kesehatan untuk UKM dan UKP Kewenangan Kabupaten		16.680.000.000,00	DINAS KESEHATAN
	1.02.02.2.01.0006	Pembangunan Puskesmas																		
			Jumlah Puskesmas yang Ditingkatkan Sarana, Prasarana, Alat Kesehatan dan SDM agar Sesuai Standar				3 Unit	3 Unit	1.000.000.000,00	1.000.000.000,00	1.000.000.000,00	0,00	Kab. Pekalongan, Semua Kecamatan, Semua Kel/Desa	DANA TRANSFER UMUM-DANA ALOKASI UMUM	Meningkatkan Sumber Daya Manusia Yang Berkualitas Dan Berdaya Saing	Pelayanan kesehatan unggul, peningkatan sarana prasarana rumah sakit dan puskesmas, habituasi masyarakat berbudaya sehat: perintisan wellness tourism dan sport tourism yaitu wisata minat khusus yang bertujuan untuk menjaga kebugaran tubuh wisatawan			7.000.000.000,00	DINAS KESEHATAN
	1.02.02.2.01.0009	Rehabilitasi dan Pemeliharaan Puskesmas																		

NO	KODE	URUSAN / BIDANG URUSAN / PROGRAM / KEGIATAN / SUB KEGIATAN	INDIKATOR PROGRAM / KEGIATAN / SUB KEGIATAN	TARGET AKHIR PERIODE RENSTRA OPD	REALISASI CAPAIAN RENJA OPD TAHUN 2022	PRAKIRAAN CAPAIAN TARGET RENJA OPD TAHUN 2023	CAPAIAN KINERJA DAN KERANGKA PENDANAAN										KELOMPOK SASARAN	PRAKIRAAN MAJU RENCANA TAHUN 2025		PERANGKAT DAERAH PENANGGUNG JAWAB
							TARGET 2024		PAGU INDIKATIF (Rp)			Bertambah/Berkurang (10-12)	LOKASI	SUMBER DANA	PRIORITAS			TARGET	PAGU INDIKATIF (Rp)	
							SEBELUM	SESUDAH	RKPD 2024	APBD 2024	RKPD PERUBAHAN 2024				NASIONAL	DAERAH				
1	2	3	4	5	6	7	8	9	10	11	12	13	14	15	16	17	18	19	20	21
			Jumlah Sarana, Prasarana dan Alat Kesehatan yang Telah Dilakukan Rehabilitasi dan Pemeliharaan Oleh Puskesmas				3 Unit	3 Unit	900.000.000,00	600.000.000,00	799.009.836,00	-100.990.164,00	Kab. Pekalongan, Semua Kecamatan, Semua Kel/Desa	DBH CUKAI HASIL TEMBAKAU (CHT)	Meningkatkan Sumber Daya Manusia Yang Berkualitas Dan Berdaya Saing	Pelayanan kesehatan unggul, peningkatan sarana prasarana rumah sakit dan puskesmas, habituasi masyarakat berbudaya sehat: perintisan wellness tourism dan sport tourism yaitu wisata minat khusus yang bertujuan untuk menjaga kebugaran tubuh wisatawan			900.000.000,00	DINAS KESEHATAN
	1.02.02.2.01.0010	Rehabilitasi dan Pemeliharaan Fasilitas Kesehatan Lainnya																		
			Jumlah Sarana, Prasarana dan Alat Kesehatan yang Telah Dilakukan Rehabilitasi dan Pemeliharaan oleh Fasilitas Kesehatan Lainnya				1 Unit	1 Unit	101.500.000,00	101.500.000,00	101.500.000,00	0,00	Kab. Pekalongan, Semua Kecamatan, Semua Kel/Desa	DANA TRANSFER UMUM-DANA ALOKASI UMUM DANA TRANSFER KHUSUS-DANA ALOKASI KHUSUS NON FISIK	Meningkatkan Sumber Daya Manusia Yang Berkualitas Dan Berdaya Saing	Pelayanan kesehatan unggul, peningkatan sarana prasarana rumah sakit dan puskesmas, habituasi masyarakat berbudaya sehat: perintisan wellness tourism dan sport tourism yaitu wisata minat khusus yang bertujuan untuk menjaga kebugaran tubuh wisatawan			180.000.000,00	DINAS KESEHATAN
	1.02.02.2.01.0014	Pengadaan Alat Kesehatan/Alat Penunjang Medik Fasilitas Pelayanan Kesehatan																		
			Jumlah Alat Kesehatan/Alat Penunjang Medik Fasilitas Pelayanan Kesehatan yang Disediakan				135 Unit	135 Unit	18.874.675.000,00	0,00	0,00	-18.874.675.000,00	Kab. Pekalongan, Semua Kecamatan, Semua Kel/Desa	DANA TRANSFER KHUSUS-DANA ALOKASI KHUSUS FISIK	Meningkatkan Sumber Daya Manusia Yang Berkualitas Dan Berdaya Saing	Pelayanan kesehatan unggul, peningkatan sarana prasarana rumah sakit dan puskesmas, habituasi masyarakat berbudaya sehat: perintisan wellness tourism dan sport tourism yaitu wisata minat khusus yang bertujuan untuk menjaga kebugaran tubuh wisatawan			1.500.000.000,00	DINAS KESEHATAN
	1.02.02.2.01.0020	Pemeliharaan Rutin dan Berkala Alat Kesehatan/Alat Penunjang Medik Fasilitas Pelayanan Kesehatan																		
			Jumlah Alat Kesehatan/Alat Penunjang Medik Fasilitas Pelayanan Kesehatan yang Terpelihara Sesuai Standar				150 Unit	150 Unit	60.000.000,00	60.000.000,00	60.000.000,00	0,00	Kab. Pekalongan, Semua Kecamatan, Semua Kel/Desa	DANA TRANSFER UMUM-DANA ALOKASI UMUM	Meningkatkan Sumber Daya Manusia Yang Berkualitas Dan Berdaya Saing	Pelayanan kesehatan unggul, peningkatan sarana prasarana rumah sakit dan puskesmas, habituasi masyarakat berbudaya sehat: perintisan wellness tourism dan sport tourism yaitu wisata minat khusus yang bertujuan untuk menjaga kebugaran tubuh wisatawan			100.000.000,00	DINAS KESEHATAN
	1.02.02.2.01.0023	Pengadaan Obat, Bahan Habis Pakai, Bahan Medis Habis Pakai, Vaksin, Makanan dan Minuman di Fasilitas Kesehatan																		

NO	KODE	URUSAN / BIDANG URUSAN / PROGRAM / KEGIATAN / SUB KEGIATAN	INDIKATOR PROGRAM / KEGIATAN / SUB KEGIATAN	TARGET AKHIR PERIODE RENSTRA OPD	REALISASI CAPAIAN RENJA OPD TAHUN 2022	PRAKIRAAN CAPAIAN TARGET RENJA OPD TAHUN 2023	CAPAIAN KINERJA DAN KERANGKA PENDANAAN										KELOMPOK SASARAN	PRAKIRAAN MAJU RENCANA TAHUN 2025		PERANGKAT DAERAH PENANGGUNG JAWAB
							TARGET 2024		PAGU INDIKATIF (Rp)			Bertambah/Berkurang (10-12)	LOKASI	SUMBER DANA	PRIORITAS			TARGET	PAGU INDIKATIF (Rp)	
							SEBELUM	SESUDAH	RKPD 2024	APBD 2024	RKPD PERUBAHAN 2024				NASIONAL	DAERAH				
1	2	3	4	5	6	7	8	9	10	11	12	13	14	15	16	17	18	19	20	21
			Jumlah Obat, Bahan Habis Pakai, Bahan Medis Habis Pakai, Vaksin, Makanan dan Minuman di Fasilitas Kesehatan yang disediakan				27 Paket	27 Paket	1.400.000.000,00	7.969.843.900,00	9.969.843.900,00	8.569.843.900,00	Kab. Pekalongan, Semua Kecamatan, Semua Kel/Desa	DANA TRANSFER UMUM-DANA ALOKASI UMUM	Meningkatkan Sumber Daya Manusia Yang Berkualitas Dan Berdaya Saing	Pelayanan kesehatan unggul, peningkatan sarana prasarana rumah sakit dan puskesmas, habituasi masyarakat berbudaya sehat: perintisan wellness tourism dan sport tourism yaitu wisata minat khusus yang bertujuan untuk menjaga kebugaran tubuh wisatawan			2.000.000.000,00	DINAS KESEHATAN
1.02.02.2.01.0026		Distribusi Alat Kesehatan, Obat, Bahan Habis Pakai, Bahan Medis Habis Pakai, Vaksin, Makanan dan Minuman ke Fasilitas Kesehatan																		
			Jumlah distribusi Alat Kesehatan, Obat, Bahan Habis Pakai, Bahan Medis Habis Pakai, Vaksin, Makanan ke Fasilitas Kesehatan				40 Paket	40 Paket	5.626.814.000,00	221.069.100,00	221.069.100,00	-5.405.744.900,00	Kab. Pekalongan, Semua Kecamatan, Semua Kel/Desa	DANA TRANSFER UMUM-DANA ALOKASI UMUM DANA TRANSFER KHUSUS-DANA ALOKASI KHUSUS NON FISIK	Meningkatkan Sumber Daya Manusia Yang Berkualitas Dan Berdaya Saing	Pelayanan kesehatan unggul, peningkatan sarana prasarana rumah sakit dan puskesmas, habituasi masyarakat berbudaya sehat: perintisan wellness tourism dan sport tourism yaitu wisata minat khusus yang bertujuan untuk menjaga kebugaran tubuh wisatawan			5.000.000.000,00	DINAS KESEHATAN
1.02.02.2.02		Penyediaan Layanan Kesehatan untuk UKM dan UKP Rujukan Tingkat Daerah Kabupaten/Kota	Jumlah puskesmas yang melaksanakan pelayanan kesehatan untuk pemenuhan SPM				-	270 puskesmas	53.100.923.200,00	53.457.210.764,00	60.513.530.364,00	7.412.607.164,00			Meningkatkan Sumber Daya Manusia Yang Berkualitas Dan Berdaya Saing	Pelayanan kesehatan unggul, peningkatan sarana prasarana rumah sakit dan puskesmas, habituasi masyarakat berbudaya sehat: perintisan wellness tourism dan sport tourism yaitu wisata minat khusus yang bertujuan untuk menjaga kebugaran tubuh wisatawan	Masyarakat penerima layanan UKM dan UKP		51.084.000.000,00	DINAS KESEHATAN
1.02.02.2.02.0001		Pengelolaan Pelayanan Kesehatan Ibu Hamil																		
			Jumlah Ibu Hamil yang Mendapatkan Pelayanan Kesehatan Sesuai Standar				16000 Orang	16000 Orang	139.093.200,00	62.625.000,00	62.625.000,00	-76.468.200,00	Kab. Pekalongan, Semua Kecamatan, Semua Kel/Desa	DANA TRANSFER UMUM-DANA ALOKASI UMUM	Meningkatkan Sumber Daya Manusia Yang Berkualitas Dan Berdaya Saing	Pelayanan kesehatan unggul, peningkatan sarana prasarana rumah sakit dan puskesmas, habituasi masyarakat berbudaya sehat: perintisan wellness tourism dan sport tourism yaitu wisata minat khusus yang bertujuan untuk menjaga kebugaran tubuh wisatawan			55.000.000,00	DINAS KESEHATAN
1.02.02.2.02.0002		Pengelolaan Pelayanan Kesehatan Ibu Bersalin																		

NO	KODE	URUSAN / BIDANG URUSAN / PROGRAM / KEGIATAN / SUB KEGIATAN	INDIKATOR PROGRAM / KEGIATAN / SUB KEGIATAN	TARGET AKHIR PERIODE RENSTRA OPD	REALISASI CAPAIAN RENJUA OPD TAHUN 2022	PRAKIRAAN CAPAIAN TARGET RENJUA OPD TAHUN 2023	CAPAIAN KINERJA DAN KERANGKA PENDANAAN										KELOMPOK SASARAN	PRAKIRAAN MAJU RENCANA TAHUN 2025		PERANGKAT DAERAH PENANGGUNG JAWAB
							TARGET 2024		PAGU INDIKATIF (Rp)			Bertambah/Berkurang (10-12)	LOKASI	SUMBER DANA	PRIORITAS			TARGET	PAGU INDIKATIF (Rp)	
							SEBELUM	SESUDAH	RKPD 2024	APBD 2024	RKPD PERUBAHAN 2024				NASIONAL	DAERAH				
1	2	3	4	5	6	7	8	9	10	11	12	13	14	15	16	17	18	19	20	21
			Jumlah Ibu Bersalin yang Mendapatkan Pelayanan Kesehatan Sesuai Standar				16000 Orang	16000 Orang	500.000.000,00	234.000.000,00	234.000.000,00	-266.000.000,00	Kab. Pekalongan, Semua Kecamatan, Semua Kel/Desa	DANA TRANSFER UMUM-DANA ALOKASI UMUM	Meningkatkan Sumber Daya Manusia Yang Berkualitas Dan Berdaya Saing	Pelayanan kesehatan unggul, peningkatan sarana prasarana rumah sakit dan puskesmas, habituasi masyarakat berbudaya sehat: perintisan wellness tourism dan sport tourism yaitu wisata minat khusus yang bertujuan untuk menjaga kebugaran tubuh wisatawan			500.000.000,00	DINAS KESEHATAN
	1.02.02.2.02.0003	Pengelolaan Pelayanan Kesehatan Bayi Baru Lahir																		
			Jumlah Bayi Baru Lahir yang Mendapatkan Pelayanan Kesehatan Sesuai Standar				16000 Orang	16000 Orang	750.000.000,00	394.940.000,00	394.940.000,00	-355.060.000,00	Kab. Pekalongan, Semua Kecamatan, Semua Kel/Desa	DANA TRANSFER UMUM-DANA ALOKASI UMUM DANA TRANSFER KHUSUS-DANA ALOKASI KHUSUS NON FISIK	Meningkatkan Sumber Daya Manusia Yang Berkualitas Dan Berdaya Saing	Pelayanan kesehatan unggul, peningkatan sarana prasarana rumah sakit dan puskesmas, habituasi masyarakat berbudaya sehat: perintisan wellness tourism dan sport tourism yaitu wisata minat khusus yang bertujuan untuk menjaga kebugaran tubuh wisatawan			800.000.000,00	DINAS KESEHATAN
	1.02.02.2.02.0004	Pengelolaan Pelayanan Kesehatan Balita																		
			Jumlah Balita yang Mendapatkan Pelayanan Kesehatan Sesuai Standar				100000 Orang	100000 Orang	69.330.000,00	69.330.000,00	69.330.000,00	0,00	Kab. Pekalongan, Semua Kecamatan, Semua Kel/Desa	DANA TRANSFER UMUM-DANA ALOKASI UMUM DANA TRANSFER KHUSUS-DANA ALOKASI KHUSUS NON FISIK	Meningkatkan Sumber Daya Manusia Yang Berkualitas Dan Berdaya Saing	Pelayanan kesehatan unggul, peningkatan sarana prasarana rumah sakit dan puskesmas, habituasi masyarakat berbudaya sehat: perintisan wellness tourism dan sport tourism yaitu wisata minat khusus yang bertujuan untuk menjaga kebugaran tubuh wisatawan			60.000.000,00	DINAS KESEHATAN
	1.02.02.2.02.0005	Pengelolaan Pelayanan Kesehatan pada Usia Pendidikan Dasar																		
			Jumlah Anak Usia Pendidikan Dasar yang Mendapatkan Pelayanan Kesehatan Sesuai Standar				135000 Orang	135000 Orang	24.500.000,00	39.300.000,00	39.300.000,00	14.800.000,00	Kab. Pekalongan, Semua Kecamatan, Semua Kel/Desa	DANA TRANSFER UMUM-DANA ALOKASI UMUM DANA TRANSFER KHUSUS-DANA ALOKASI KHUSUS NON FISIK	Meningkatkan Sumber Daya Manusia Yang Berkualitas Dan Berdaya Saing	Pelayanan kesehatan unggul, peningkatan sarana prasarana rumah sakit dan puskesmas, habituasi masyarakat berbudaya sehat: perintisan wellness tourism dan sport tourism yaitu wisata minat khusus yang bertujuan untuk menjaga kebugaran tubuh wisatawan			60.000.000,00	DINAS KESEHATAN
	1.02.02.2.02.0006	Pengelolaan Pelayanan Kesehatan pada Usia Produktif																		

NO	KODE	URUSAN / BIDANG URUSAN / PROGRAM / KEGIATAN / SUB KEGIATAN	INDIKATOR PROGRAM / KEGIATAN / SUB KEGIATAN	TARGET AKHIR PERIODE RENSTRA OPD	REALISASI CAPAIAN RENJA OPD TAHUN 2022	PRAKIRAAN CAPAIAN TARGET RENJA OPD TAHUN 2023	CAPAIAN KINERJA DAN KERANGKA PENDANAAN										KELOMPOK SASARAN	PRAKIRAAN MAJU RENCANA TAHUN 2025		PERANGKAT DAERAH PENANGGUNG JAWAB
							TARGET 2024		PAGU INDIKATIF (Rp)			Bertambah/Berkurang (10-12)	LOKASI	SUMBER DANA	PRIORITAS			TARGET	PAGU INDIKATIF (Rp)	
							SEBELUM	SESUDAH	RKPD 2024	APBD 2024	RKPD PERUBAHAN 2024				NASIONAL	DAERAH				
1	2	3	4	5	6	7	8	9	10	11	12	13	14	15	16	17	18	19	20	21
			Jumlah Penduduk Usia Produktif yang Mendapatkan Pelayanan Kesehatan Sesuai Standar				500000 Orang	500000 Orang	35.000.000,00	35.000.000,00	35.000.000,00	0,00	Kab. Pekalongan, Semua Kecamatan, Semua Kel/Desa	DANA TRANSFER UMUM-DANA ALOKASI UMUM DANA TRANSFER KHUSUS-DANA ALOKASI KHUSUS NON FISIK	Meningkatkan Sumber Daya Manusia Yang Berkualitas Dan Berdaya Saing	Pelayanan kesehatan unggul, peningkatan sarana prasarana rumah sakit dan puskesmas, habituasi masyarakat berbudaya sehat: perintisan wellness tourism dan sport tourism yaitu wisata minat khusus yang bertujuan untuk menjaga kebugaran tubuh wisatawan			60.000.000,00	DINAS KESEHATAN
	1.02.02.2.02.0007	Pengelolaan Pelayanan Kesehatan pada Usia Lanjut																		
			Jumlah Penduduk Usia Lanjut yang Mendapatkan Pelayanan Kesehatan Sesuai Standar				35000 Orang	35000 Orang	21.000.000,00	21.000.000,00	21.000.000,00	0,00	Kab. Pekalongan, Semua Kecamatan, Semua Kel/Desa	DANA TRANSFER UMUM-DANA ALOKASI UMUM DANA TRANSFER KHUSUS-DANA ALOKASI KHUSUS NON FISIK	Meningkatkan Sumber Daya Manusia Yang Berkualitas Dan Berdaya Saing	Pelayanan kesehatan unggul, peningkatan sarana prasarana rumah sakit dan puskesmas, habituasi masyarakat berbudaya sehat: perintisan wellness tourism dan sport tourism yaitu wisata minat khusus yang bertujuan untuk menjaga kebugaran tubuh wisatawan			32.000.000,00	DINAS KESEHATAN
	1.02.02.2.02.0008	Pengelolaan Pelayanan Kesehatan Penderita Hipertensi																		
			Jumlah Penderita Hipertensi yang Mendapatkan Pelayanan Kesehatan Sesuai Standar				25000 Orang	25000 Orang	31.500.000,00	31.500.000,00	31.500.000,00	0,00	Kab. Pekalongan, Semua Kecamatan, Semua Kel/Desa	DANA TRANSFER UMUM-DANA ALOKASI UMUM DANA TRANSFER KHUSUS-DANA ALOKASI KHUSUS NON FISIK	Meningkatkan Sumber Daya Manusia Yang Berkualitas Dan Berdaya Saing	Pelayanan kesehatan unggul, peningkatan sarana prasarana rumah sakit dan puskesmas, habituasi masyarakat berbudaya sehat: perintisan wellness tourism dan sport tourism yaitu wisata minat khusus yang bertujuan untuk menjaga kebugaran tubuh wisatawan			50.000.000,00	DINAS KESEHATAN
	1.02.02.2.02.0009	Pengelolaan Pelayanan Kesehatan Penderita Diabetes Melitus																		
			Jumlah Penderita Diabetes Melitus yang Mendapatkan Pelayanan Kesehatan Sesuai Standar				2500 Orang	2500 Orang	50.000.000,00	35.000.000,00	35.000.000,00	-15.000.000,00	Kab. Pekalongan, Semua Kecamatan, Semua Kel/Desa	DANA TRANSFER UMUM-DANA ALOKASI UMUM DANA TRANSFER KHUSUS-DANA ALOKASI KHUSUS NON FISIK	Meningkatkan Sumber Daya Manusia Yang Berkualitas Dan Berdaya Saing	Pelayanan kesehatan unggul, peningkatan sarana prasarana rumah sakit dan puskesmas, habituasi masyarakat berbudaya sehat: perintisan wellness tourism dan sport tourism yaitu wisata minat khusus yang bertujuan untuk menjaga kebugaran tubuh wisatawan			55.000.000,00	DINAS KESEHATAN
	1.02.02.2.02.0010	Pengelolaan Pelayanan Kesehatan Orang dengan Gangguan Jiwa Berat																		

NO	KODE	URUSAN / BIDANG URUSAN / PROGRAM / KEGIATAN / SUB KEGIATAN	INDIKATOR PROGRAM / KEGIATAN / SUB KEGIATAN	TARGET AKHIR PERIODE RENSTRA OPD	REALISASI CAPAIAN RENJA OPD TAHUN 2022	PRAKIRAAN CAPAIAN TARGET RENJA OPD TAHUN 2023	CAPAIAN KINERJA DAN KERANGKA PENDANAAN										KELOMPOK SASARAN	PRAKIRAAN MAJU RENCANA TAHUN 2025		PERANGKAT DAERAH PENANGGUNG JAWAB
							TARGET 2024		PAGU INDIKATIF (Rp)			Bertambah/Berkurang (10-12)	LOKASI	SUMBER DANA	PRIORITAS			TARGET	PAGU INDIKATIF (Rp)	
							SEBELUM	SESUDAH	RKPD 2024	APBD 2024	RKPD PERUBAHAN 2024				NASIONAL	DAERAH				
1	2	3	4	5	6	7	8	9	10	11	12	13	14	15	16	17	18	19	20	21
			Jumlah Orang yang Mendapatkan Pelayanan Kesehatan Orang dengan Gangguan Jiwa Berat Sesuai Standar				1600 Orang	1600 Orang	35.000.000,00	35.000.000,00	35.000.000,00	0,00	Kab. Pekalongan, Semua Kecamatan, Semua Kel/Desa	DANA TRANSFER UMUM-DANA ALOKASI UMUM DANA TRANSFER KHUSUS-DANA ALOKASI KHUSUS NON FISIK	Meningkatkan Sumber Daya Manusia Yang Berkualitas Dan Berdaya Saing	Pelayanan kesehatan unggul, peningkatan sarana prasarana rumah sakit dan puskesmas, habituasi masyarakat berbudaya sehat: perintisan wellness tourism dan sport tourism yaitu wisata minat khusus yang bertujuan untuk menjaga kebugaran tubuh wisatawan			55.000.000,00	DINAS KESEHATAN
	1.02.02.2.02.0011	Pengelolaan Pelayanan Kesehatan Orang Terduga Tuberkulosis																		
			Jumlah Orang Terduga Menderita Tuberkulosis yang Mendapatkan Pelayanan Sesuai Standar				5000 Orang	5000 Orang	42.000.000,00	35.000.000,00	35.000.000,00	-7.000.000,00	Kab. Pekalongan, Semua Kecamatan, Semua Kel/Desa	DANA TRANSFER UMUM-DANA ALOKASI UMUM DANA TRANSFER KHUSUS-DANA ALOKASI KHUSUS NON FISIK	Meningkatkan Sumber Daya Manusia Yang Berkualitas Dan Berdaya Saing	Pelayanan kesehatan unggul, peningkatan sarana prasarana rumah sakit dan puskesmas, habituasi masyarakat berbudaya sehat: perintisan wellness tourism dan sport tourism yaitu wisata minat khusus yang bertujuan untuk menjaga kebugaran tubuh wisatawan			75.000.000,00	DINAS KESEHATAN
	1.02.02.2.02.0012	Pengelolaan Pelayanan Kesehatan Orang dengan Risiko Terinfeksi HIV																		
			Jumlah Orang Terduga Menderita HIV yang Mendapatkan Pelayanan Sesuai Standar				3500 Orang	3500 Orang	42.000.000,00	35.000.000,00	35.000.000,00	-7.000.000,00	Kab. Pekalongan, Semua Kecamatan, Semua Kel/Desa	DANA TRANSFER UMUM-DANA ALOKASI UMUM DANA TRANSFER KHUSUS-DANA ALOKASI KHUSUS NON FISIK	Meningkatkan Sumber Daya Manusia Yang Berkualitas Dan Berdaya Saing	Pelayanan kesehatan unggul, peningkatan sarana prasarana rumah sakit dan puskesmas, habituasi masyarakat berbudaya sehat: perintisan wellness tourism dan sport tourism yaitu wisata minat khusus yang bertujuan untuk menjaga kebugaran tubuh wisatawan			75.000.000,00	DINAS KESEHATAN
	1.02.02.2.02.0013	Pengelolaan Pelayanan Kesehatan bagi Penduduk pada Kondisi Kejadian Luar Biasa (KLB)																		
			Jumlah Dokumen Hasil Pengelolaan Pelayanan Kesehatan bagi Penduduk pada Kondisi Kejadian Luar Biasa (KLB) Sesuai Standar				6 Dokumen	6 Dokumen	21.000.000,00	21.000.000,00	21.000.000,00	0,00	Kab. Pekalongan, Semua Kecamatan, Semua Kel/Desa	DANA TRANSFER UMUM-DANA ALOKASI UMUM	Meningkatkan Sumber Daya Manusia Yang Berkualitas Dan Berdaya Saing	Pelayanan kesehatan unggul, peningkatan sarana prasarana rumah sakit dan puskesmas, habituasi masyarakat berbudaya sehat: perintisan wellness tourism dan sport tourism yaitu wisata minat khusus yang bertujuan untuk menjaga kebugaran tubuh wisatawan			50.000.000,00	DINAS KESEHATAN
	1.02.02.2.02.0015	Pengelolaan Pelayanan Kesehatan Gizi Masyarakat																		

NO	KODE	URUSAN / BIDANG URUSAN / PROGRAM / KEGIATAN / SUB KEGIATAN	INDIKATOR PROGRAM / KEGIATAN / SUB KEGIATAN	TARGET AKHIR PERIODE RENSTRA OPD	REALISASI CAPAIAN RENJA OPD TAHUN 2022	PRAKIRAAN CAPAIAN TARGET RENJA OPD TAHUN 2023	CAPAIAN KINERJA DAN KERANGKA PENDANAAN										KELOMPOK SASARAN	PRAKIRAAN MAJU RENCANA TAHUN 2025		PERANGKAT DAERAH PENANGGUNG JAWAB
							TARGET 2024		PAGU INDIKATIF (Rp)			Bertambah/Berkurang (10-12)	LOKASI	SUMBER DANA	PRIORITAS			TARGET	PAGU INDIKATIF (Rp)	
							SEBELUM	SESUDAH	RKPD 2024	APBD 2024	RKPD PERUBAHAN 2024				NASIONAL	DAERAH				
1	2	3	4	5	6	7	8	9	10	11	12	13	14	15	16	17	18	19	20	21
			Jumlah Dokumen Hasil Pengelolaan Pelayanan Kesehatan Gizi Masyarakat				12 Dokumen	12 Dokumen	300.000.000,00	508.830.100,00	4.458.687.100,00	4.158.687.100,00	Kab. Pekalongan, Semua Kecamatan, Semua Kel/Desa	DANA TRANSFER UMUM-DANA ALOKASI UMUM DBH CUKAI HASIL TEMBAKAU (CHT) DANA TRANSFER KHUSUS-DANA ALOKASI KHUSUS NON FISIK	Meningkatkan Sumber Daya Manusia Yang Berkualitas Dan Berdaya Saing	Pelayanan kesehatan unggul, peningkatan sarana prasarana rumah sakit dan puskesmas, habituasi masyarakat berbudaya sehat: perintisan wellness tourism dan sport tourism yaitu wisata minat khusus yang bertujuan untuk menjaga kebugaran tubuh wisatawan			350.000.000,00	DINAS KESEHATAN
	1.02.02.2.02.0016	Pengelolaan Pelayanan Kesehatan Kerja dan Olahraga																		
			Jumlah Dokumen Hasil Pengelolaan Pelayanan Kesehatan Kerja dan Olahraga				12 Dokumen	12 Dokumen	25.000.000,00	19.000.000,00	19.000.000,00	-6.000.000,00	Kab. Pekalongan, Semua Kecamatan, Semua Kel/Desa	DANA TRANSFER UMUM-DANA ALOKASI UMUM DANA TRANSFER KHUSUS-DANA ALOKASI KHUSUS NON FISIK	Meningkatkan Sumber Daya Manusia Yang Berkualitas Dan Berdaya Saing	Pelayanan kesehatan unggul, peningkatan sarana prasarana rumah sakit dan puskesmas, habituasi masyarakat berbudaya sehat: perintisan wellness tourism dan sport tourism yaitu wisata minat khusus yang bertujuan untuk menjaga kebugaran tubuh wisatawan			35.000.000,00	DINAS KESEHATAN
	1.02.02.2.02.0017	Pengelolaan Pelayanan Kesehatan Lingkungan																		
			Jumlah Dokumen Hasil Pengelolaan Pelayanan Kesehatan Lingkungan				12 Dokumen	12 Dokumen	150.000.000,00	737.613.764,00	737.613.764,00	587.613.764,00	Kab. Pekalongan, Semua Kecamatan, Semua Kel/Desa	DANA TRANSFER UMUM-DANA ALOKASI UMUM DANA TRANSFER KHUSUS-DANA ALOKASI KHUSUS NON FISIK	Meningkatkan Sumber Daya Manusia Yang Berkualitas Dan Berdaya Saing	Pelayanan kesehatan unggul, peningkatan sarana prasarana rumah sakit dan puskesmas, habituasi masyarakat berbudaya sehat: perintisan wellness tourism dan sport tourism yaitu wisata minat khusus yang bertujuan untuk menjaga kebugaran tubuh wisatawan			275.000.000,00	DINAS KESEHATAN
	1.02.02.2.02.0018	Pengelolaan Pelayanan Promosi Kesehatan																		
			Jumlah Dokumen Hasil Pengelolaan Pelayanan Promosi Kesehatan				12 Dokumen	12 Dokumen	50.000.000,00	31.200.000,00	31.200.000,00	-18.800.000,00	Kab. Pekalongan, Semua Kecamatan, Semua Kel/Desa	DANA TRANSFER UMUM-DANA ALOKASI UMUM	Meningkatkan Sumber Daya Manusia Yang Berkualitas Dan Berdaya Saing	Pelayanan kesehatan unggul, peningkatan sarana prasarana rumah sakit dan puskesmas, habituasi masyarakat berbudaya sehat: perintisan wellness tourism dan sport tourism yaitu wisata minat khusus yang bertujuan untuk menjaga kebugaran tubuh wisatawan			50.000.000,00	DINAS KESEHATAN
	1.02.02.2.02.0019	Pengelolaan Pelayanan Kesehatan Tradisional, Akupuntur, Asuhan Mandiri, dan Tradisional Lainnya																		

NO	KODE	URUSAN / BIDANG URUSAN / PROGRAM / KEGIATAN / SUB KEGIATAN	INDIKATOR PROGRAM / KEGIATAN / SUB KEGIATAN	TARGET AKHIR PERIODE RENSTRA OPD	REALISASI CAPAIAN RENJA OPD TAHUN 2022	PRAKIRAAN CAPAIAN TARGET RENJA OPD TAHUN 2023	CAPAIAN KINERJA DAN KERANGKA PENDANAAN										KELOMPOK SASARAN	PRAKIRAAN MAJU RENCANA TAHUN 2025		PERANGKAT DAERAH PENANGGUNG JAWAB
							TARGET 2024		PAGU INDIKATIF (Rp)			Bertambah/Berkurang (10-12)	LOKASI	SUMBER DANA	PRIORITAS			TARGET	PAGU INDIKATIF (Rp)	
							SEBELUM	SESUDAH	RKPD 2024	APBD 2024	RKPD PERUBAHAN 2024				NASIONAL	DAERAH				
1	2	3	4	5	6	7	8	9	10	11	12	13	14	15	16	17	18	19	20	21
			Jumlah Dokumen Hasil Pengelolaan Pelayanan Kesehatan Tradisional, Akupuntur, Asuhan Mandiri dan Tradisional Lainnya				12 Dokumen	12 Dokumen	30.000.000,00	20.000.000,00	20.000.000,00	-10.000.000,00	Kab. Pekalongan, Semua Kecamatan, Semua Kel/Desa	DANA TRANSFER UMUM-DANA ALOKASI UMUM DANA TRANSFER KHUSUS-DANA ALOKASI KHUSUS NON FISIK	Meningkatkan Sumber Daya Manusia Yang Berkualitas Dan Berdaya Saing	Pelayanan kesehatan unggul, peningkatan sarana prasarana rumah sakit dan puskesmas, habituasi masyarakat berbudaya sehat: perintisan wellness tourism dan sport tourism yaitu wisata minat khusus yang bertujuan untuk menjaga kebugaran tubuh wisatawan			52.000.000,00	DINAS KESEHATAN
	1.02.02.2.02.0020	Pengelolaan Surveilans Kesehatan																		
			Jumlah Dokumen Hasil Pengelolaan Surveilans Kesehatan				12 Dokumen	12 Dokumen	220.000.000,00	149.201.000,00	149.201.000,00	-70.799.000,00	Kab. Pekalongan, Semua Kecamatan, Semua Kel/Desa	DANA TRANSFER UMUM-DANA ALOKASI UMUM DANA TRANSFER KHUSUS-DANA ALOKASI KHUSUS NON FISIK	Meningkatkan Sumber Daya Manusia Yang Berkualitas Dan Berdaya Saing	Pelayanan kesehatan unggul, peningkatan sarana prasarana rumah sakit dan puskesmas, habituasi masyarakat berbudaya sehat: perintisan wellness tourism dan sport tourism yaitu wisata minat khusus yang bertujuan untuk menjaga kebugaran tubuh wisatawan			315.000.000,00	DINAS KESEHATAN
	1.02.02.2.02.0022	Pengelolaan Pelayanan Kesehatan Jiwa dan NAPZA																		
			Jumlah Penyalahguna NAPZA yang Mendapatkan Pelayanan Kesehatan				12 Orang	12 Orang	24.500.000,00	24.500.000,00	24.500.000,00	0,00	Kab. Pekalongan, Semua Kecamatan, Semua Kel/Desa	DANA TRANSFER UMUM-DANA ALOKASI UMUM DANA TRANSFER KHUSUS-DANA ALOKASI KHUSUS NON FISIK	Meningkatkan Sumber Daya Manusia Yang Berkualitas Dan Berdaya Saing	Pelayanan kesehatan unggul, peningkatan sarana prasarana rumah sakit dan puskesmas, habituasi masyarakat berbudaya sehat: perintisan wellness tourism dan sport tourism yaitu wisata minat khusus yang bertujuan untuk menjaga kebugaran tubuh wisatawan			50.000.000,00	DINAS KESEHATAN
	1.02.02.2.02.0024	Pengelolaan Upaya Pengurangan Risiko Krisis Kesehatan dan Pasca Krisis Kesehatan																		
			Jumlah Dokumen Hasil Pengelolaan Upaya Pengurangan Risiko Krisis Kesehatan dan Pasca Krisis Kesehatan				12 Dokumen	12 Dokumen	140.000.000,00	190.000.000,00	390.000.000,00	250.000.000,00	Kab. Pekalongan, Semua Kecamatan, Semua Kel/Desa	DANA TRANSFER UMUM-DANA ALOKASI UMUM	Meningkatkan Sumber Daya Manusia Yang Berkualitas Dan Berdaya Saing	Pelayanan kesehatan unggul, peningkatan sarana prasarana rumah sakit dan puskesmas, habituasi masyarakat berbudaya sehat: perintisan wellness tourism dan sport tourism yaitu wisata minat khusus yang bertujuan untuk menjaga kebugaran tubuh wisatawan			250.000.000,00	DINAS KESEHATAN
	1.02.02.2.02.0025	Pelayanan Kesehatan Penyakit Menular dan Tidak Menular																		

NO	KODE	URUSAN / BIDANG URUSAN / PROGRAM / KEGIATAN / SUB KEGIATAN	INDIKATOR PROGRAM / KEGIATAN / SUB KEGIATAN	TARGET AKHIR PERIODE RENSTRA OPD	REALISASI CAPAIAN RENJAN OPD TAHUN 2022	PRAKIRAAN CAPAIAN TARGET RENJAN OPD TAHUN 2023	CAPAIAN KINERJA DAN KERANGKA PENDANAAN										KELOMPOK SASARAN	PRAKIRAAN MAJU RENCANA TAHUN 2025		PERANGKAT DAERAH PENANGGUNG JAWAB
							TARGET 2024		PAGU INDIKATIF (Rp)			Bertambah/Berkurang (10-12)	LOKASI	SUMBER DANA	PRIORITAS			TARGET	PAGU INDIKATIF (Rp)	
							SEBELUM	SESUDAH	RKPD 2024	APBD 2024	RKPD PERUBAHAN 2024				NASIONAL	DAERAH				
1	2	3	4	5	6	7	8	9	10	11	12	13	14	15	16	17	18	19	20	21
			Jumlah Dokumen Hasil Pelayanan Kesehatan Penyakit Menular dan Tidak Menular				12 Dokumen	12 Dokumen	1.110.000.000,00	710.195.000,00	710.195.000,00	-399.805.000,00	Kab. Pekalongan, Semua Kecamatan, Semua Kel/Desa	DANA TRANSFER UMUM-DANA ALOKASI UMUM DANA TRANSFER KHUSUS-DANA ALOKASI KHUSUS NON FISIK	Meningkatkan Sumber Daya Manusia Yang Berkualitas Dan Berdaya Saing	Pelayanan kesehatan unggul, peningkatan sarana prasarana rumah sakit dan puskesmas, habituasi masyarakat berbudaya sehat: perintisan wellness tourism dan sport tourism yaitu wisata minat khusus yang bertujuan untuk menjaga kebugaran tubuh wisatawan			1.400.000.000,00	DINAS KESEHATAN
	1.02.02.2.02.0026	Pengelolaan Jaminan Kesehatan Masyarakat																		
			Jumlah Dokumen Hasil Pengelolaan Jaminan Kesehatan Masyarakat				12 Dokumen	12 Dokumen	49.000.000.000,00	49.327.565.200,00	52.234.027.800,00	3.234.027.800,00	Kab. Pekalongan, Semua Kecamatan, Semua Kel/Desa	DANA TRANSFER UMUM-DANA ALOKASI UMUM DBH CUKAI HASIL TEMBAKAU (CHT) PENDAPATAN BAGI HASIL PAJAK ROKOK-PEMBAYARAN IURAN JKN	Meningkatkan Sumber Daya Manusia Yang Berkualitas Dan Berdaya Saing	Pelayanan kesehatan unggul, peningkatan sarana prasarana rumah sakit dan puskesmas, habituasi masyarakat berbudaya sehat: perintisan wellness tourism dan sport tourism yaitu wisata minat khusus yang bertujuan untuk menjaga kebugaran tubuh wisatawan			46.000.000.000,00	DINAS KESEHATAN
	1.02.02.2.02.0029	Penyelenggaraan Kabupaten/Kota Sehat																		
			Jumlah Dokumen Hasil Penyelenggaraan Kabupaten/Kota Sehat				12 Dokumen	12 Dokumen	35.000.000,00	91.822.700,00	91.822.700,00	56.822.700,00	Kab. Pekalongan, Semua Kecamatan, Semua Kel/Desa	DANA TRANSFER UMUM-DANA ALOKASI UMUM	Meningkatkan Sumber Daya Manusia Yang Berkualitas Dan Berdaya Saing	Pelayanan kesehatan unggul, peningkatan sarana prasarana rumah sakit dan puskesmas, habituasi masyarakat berbudaya sehat: perintisan wellness tourism dan sport tourism yaitu wisata minat khusus yang bertujuan untuk menjaga kebugaran tubuh wisatawan			50.000.000,00	DINAS KESEHATAN
	1.02.02.2.02.0034	Operasional Pelayanan Fasilitas Kesehatan Lainnya																		
			Jumlah Dokumen Operasional Pelayanan Fasilitas Kesehatan Lainnya				12 Dokumen	12 Dokumen	126.000.000,00	528.528.000,00	528.528.000,00	402.528.000,00	Kab. Pekalongan, Semua Kecamatan, Semua Kel/Desa	DANA TRANSFER UMUM-DANA ALOKASI UMUM DANA TRANSFER KHUSUS-DANA ALOKASI KHUSUS NON FISIK	Meningkatkan Sumber Daya Manusia Yang Berkualitas Dan Berdaya Saing	Pelayanan kesehatan unggul, peningkatan sarana prasarana rumah sakit dan puskesmas, habituasi masyarakat berbudaya sehat: perintisan wellness tourism dan sport tourism yaitu wisata minat khusus yang bertujuan untuk menjaga kebugaran tubuh wisatawan			250.000.000,00	DINAS KESEHATAN
	1.02.02.2.02.0035	Pelaksanaan Akreditasi Fasilitas Kesehatan di Kabupaten/Kota																		

NO	KODE	URUSAN / BIDANG URUSAN / PROGRAM / KEGIATAN / SUB KEGIATAN	INDIKATOR PROGRAM / KEGIATAN / SUB KEGIATAN	TARGET AKHIR PERIODE RENSTRA OPD	REALISASI CAPAIAN RENJA OPD TAHUN 2022	PRAKIRAAN CAPAIAN TARGET RENJA OPD TAHUN 2023	CAPAIAN KINERJA DAN KERANGKA PENDANAAN										KELOMPOK SASARAN	PRAKIRAAN MAJU RENCANA TAHUN 2025		PERANGKAT DAERAH PENANGGUNG JAWAB
							TARGET 2024		PAGU INDIKATIF (Rp)			Bertambah/Berkurang (10-12)	LOKASI	SUMBER DANA	PRIORITAS			TARGET	PAGU INDIKATIF (Rp)	
							SEBELUM	SESUDAH	RKPD 2024	APBD 2024	RKPD PERUBAHAN 2024				NASIONAL	DAERAH				
1	2	3	4	5	6	7	8	9	10	11	12	13	14	15	16	17	18	19	20	21
			Jumlah Fasilitas Kesehatan yang Terakreditasi di Kabupaten/Kota				1 Unit	1 Unit	130.000.000,00	70.060.000,00	70.060.000,00	-59.940.000,00	Kab. Pekalongan, Semua Kecamatan, Semua Kel/Desa	DANA TRANSFER UMUM-DANA ALOKASI UMUM	Meningkatkan Sumber Daya Manusia Yang Berkualitas Dan Berdaya Saing	Pelayanan kesehatan unggul, peningkatan sarana prasarana rumah sakit dan puskesmas, habituasi masyarakat berbudaya sehat: perintisan wellness tourism dan sport tourism yaitu wisata minat khusus yang bertujuan untuk menjaga kebugaran tubuh wisatawan			80.000.000,00	DINAS KESEHATAN
	1.02.02.2.03	Penyelenggaraan Sistem Informasi Kesehatan Secara Terintegrasi	Jumlah dokumen profil yang diterbitkan				-	1 berkas	58.765.000,00	330.000.000,00	330.000.000,00	271.235.000,00			Meningkatkan Sumber Daya Manusia Yang Berkualitas Dan Berdaya Saing	Pelayanan kesehatan unggul, peningkatan sarana prasarana rumah sakit dan puskesmas, habituasi masyarakat berbudaya sehat: perintisan wellness tourism dan sport tourism yaitu wisata minat khusus yang bertujuan untuk menjaga kebugaran tubuh wisatawan	Puskesmas dan Dinas Kesehatan		50.000.000,00	DINAS KESEHATAN
	1.02.02.2.03.0002	Pengelolaan Sistem Informasi Kesehatan																		
			Jumlah Dokumen Hasil Pengelolaan Sistem Informasi Kesehatan				12 Dokumen	12 Dokumen	58.765.000,00	330.000.000,00	330.000.000,00	271.235.000,00	Kab. Pekalongan, Semua Kecamatan, Semua Kel/Desa	DANA TRANSFER UMUM-DANA ALOKASI UMUM	Meningkatkan Sumber Daya Manusia Yang Berkualitas Dan Berdaya Saing	Pelayanan kesehatan unggul, peningkatan sarana prasarana rumah sakit dan puskesmas, habituasi masyarakat berbudaya sehat: perintisan wellness tourism dan sport tourism yaitu wisata minat khusus yang bertujuan untuk menjaga kebugaran tubuh wisatawan			50.000.000,00	DINAS KESEHATAN
	1.02.02.2.04	Penerbitan Izin Rumah Sakit Kelas C, D dan Fasilitas Pelayanan Kesehatan Tingkat Daerah Kabupaten/Kota	Jumlah perizinan fasilitas pelayanan kesehatan				-	1200 Dokumen	25.000.000,00	15.000.000,00	15.000.000,00	-10.000.000,00			Meningkatkan Sumber Daya Manusia Yang Berkualitas Dan Berdaya Saing	Pelayanan kesehatan unggul, peningkatan sarana prasarana rumah sakit dan puskesmas, habituasi masyarakat berbudaya sehat: perintisan wellness tourism dan sport tourism yaitu wisata minat khusus yang bertujuan untuk menjaga kebugaran tubuh wisatawan	Rumah Sakit Kelas C, D dan Fasyankes Tingkat Daerah		50.000.000,00	DINAS KESEHATAN
	1.02.02.2.04.0001	Pengendalian dan Pengawasan serta Tindak Lanjut Pengawasan Perizinan Rumah Sakit Kelas C, D dan Fasilitas Pelayanan Kesehatan Lainnya																		

NO	KODE	URUSAN / BIDANG URUSAN / PROGRAM / KEGIATAN / SUB KEGIATAN	INDIKATOR PROGRAM / KEGIATAN / SUB KEGIATAN	TARGET AKHIR PERIODE RENSTRA OPD	REALISASI CAPAIAN RENJA OPD TAHUN 2022	PRAKIRAAN CAPAIAN TARGET RENJA OPD TAHUN 2023	CAPAIAN KINERJA DAN KERANGKA PENDANAAN										KELOMPOK SASARAN	PRAKIRAAN MAJU RENCANA TAHUN 2025		PERANGKAT DAERAH PENANGGUNG JAWAB
							TARGET 2024		PAGU INDIKATIF (Rp)			Bertambah/Berkurang (10-12)	LOKASI	SUMBER DANA	PRIORITAS			TARGET	PAGU INDIKATIF (Rp)	
							SEBELUM	SESUDAH	RKPD 2024	APBD 2024	RKPD PERUBAHAN 2024				NASIONAL	DAERAH				
1	2	3	4	5	6	7	8	9	10	11	12	13	14	15	16	17	18	19	20	21
			<i>Jumlah Rumah Sakit Kelas C, D dan Fasilitas Pelayanan Kesehatan yang Dikendalikan, Diawasi dan Ditindaklanjuti Perizinannya</i>				15 Unit	15 Unit	25.000.000,00	15.000.000,00	15.000.000,00	-10.000.000,00	Kab. Pekalongan, Semua Kecamatan, Semua Kel/Desa	DANA TRANSFER UMUM-DANA ALOKASI UMUM	Meningkatkan Sumber Daya Manusia Yang Berkualitas Dan Berdaya Saing	Pelayanan kesehatan unggul, peningkatan sarana prasarana rumah sakit dan puskesmas, habituasi masyarakat berbudaya sehat: perintisan wellness tourism dan sport tourism yaitu wisata minat khusus yang bertujuan untuk menjaga kebugaran tubuh wisatawan			50.000.000,00	DINAS KESEHATAN
3.	1.02.03	PROGRAM PENINGKATAN KAPASITAS SUMBER DAYA MANUSIA KESEHATAN	Cakupan RS dan Puskesmas milik pemerintah yang memiliki tenaga kesehatan sesuai standar				-	100 %	1.497.854.000,00	1.369.853.000,00	1.369.853.000,00	-947.854.000,00							550.000.000,00	
	1.02.03.2.01	Pemberian Izin Praktik Tenaga Kesehatan di Wilayah Kabupaten/Kota	<i>Tenaga kesehatan sesuai standar dan berizin</i>				-	2000 Dokumen	25.000.000,00	15.000.000,00	15.000.000,00	-10.000.000,00			Meningkatkan Sumber Daya Manusia Yang Berkualitas Dan Berdaya Saing	Pelayanan kesehatan unggul, peningkatan sarana prasarana rumah sakit dan puskesmas, habituasi masyarakat berbudaya sehat: perintisan wellness tourism dan sport tourism yaitu wisata minat khusus yang bertujuan untuk menjaga kebugaran tubuh wisatawan	Tenaga Kesehatan di Wilayah Kabupaten		50.000.000,00	DINAS KESEHATAN
	1.02.03.2.01.0001	Pengendalian Perizinan Praktik Tenaga Kesehatan																		
			<i>Jumlah Dokumen Hasil Pengendalian Perizinan Praktik Tenaga Kesehatan</i>				12 Dokumen	12 Dokumen	25.000.000,00	15.000.000,00	15.000.000,00	-10.000.000,00	Kab. Pekalongan, Semua Kecamatan, Semua Kel/Desa	DANA TRANSFER UMUM-DANA ALOKASI UMUM	Meningkatkan Sumber Daya Manusia Yang Berkualitas Dan Berdaya Saing	Pelayanan kesehatan unggul, peningkatan sarana prasarana rumah sakit dan puskesmas, habituasi masyarakat berbudaya sehat: perintisan wellness tourism dan sport tourism yaitu wisata minat khusus yang bertujuan untuk menjaga kebugaran tubuh wisatawan			50.000.000,00	DINAS KESEHATAN
	1.02.03.2.03	Pengembangan Mutu dan Peningkatan Kompetensi Teknis Sumber Daya Manusia Kesehatan Tingkat Daerah Kabupaten/Kota	<i>Jumlah SDM Kesehatan yang ditingkatkan kompetensinya</i>				-	200 Orang	1.472.854.000,00	1.354.853.000,00	1.354.853.000,00	-118.001.000,00			-	Pelayanan kesehatan unggul, peningkatan sarana prasarana rumah sakit dan puskesmas, habituasi masyarakat berbudaya sehat: perintisan wellness tourism dan sport tourism yaitu wisata minat khusus yang bertujuan untuk menjaga kebugaran tubuh wisatawan	SDM Kesehatan		500.000.000,00	DINAS KESEHATAN
	1.02.03.2.03.0001	Pengembangan Mutu dan Peningkatan Kompetensi Teknis Sumber Daya Manusia Kesehatan Tingkat Daerah Kabupaten/Kota																		

NO	KODE	URUSAN / BIDANG URUSAN / PROGRAM / KEGIATAN / SUB KEGIATAN	INDIKATOR PROGRAM / KEGIATAN / SUB KEGIATAN	TARGET AKHIR PERIODE RENSTRA OPD	REALISASI CAPAIAN RENJA OPD TAHUN 2022	PRAKIRAAN CAPAIAN TARGET RENJA OPD TAHUN 2023	CAPAIAN KINERJA DAN KERANGKA PENDANAAN										KELOMPOK SASARAN	PRAKIRAAN MAJU RENCANA TAHUN 2025		PERANGKAT DAERAH PENANGGUNG JAWAB
							TARGET 2024		PAGU INDIKATIF (Rp)			Bertambah/Berkurang (10-12)	LOKASI	SUMBER DANA	PRIORITAS			TARGET	PAGU INDIKATIF (Rp)	
							SEBELUM	SESUDAH	RKPD 2024	APBD 2024	RKPD PERUBAHAN 2024				NASIONAL	DAERAH				
1	2	3	4	5	6	7	8	9	10	11	12	13	14	15	16	17	18	19	20	21
			<i>Jumlah Sumber Daya Manusia Kesehatan Tingkat Daerah Kabupaten/Kota yang Ditingkatkan Mutu dan Kompetensinya</i>				300 Orang	300 Orang	1.472.854.000,00	1.354.853.000,00	1.354.853.000,00	-118.001.000,00	Kab. Pekalongan, Semua Kecamatan, Semua Kel/Desa	DANA TRANSFER UMUM-DANA ALOKASI UMUM DANA TRANSFER KHUSUS-DANA ALOKASI KHUSUS NON FISIK	-	Pelayanan kesehatan unggul, peningkatan sarana prasarana rumah sakit dan puskesmas, habituasi masyarakat berbudaya sehat: perintisan wellness tourism dan sport tourism yaitu wisata minat khusus yang bertujuan untuk menjaga kebugaran tubuh wisatawan Pelayanan kesehatan unggul, peningkatan sarana prasarana rumah sakit dan puskesmas, habituasi masyarakat berbudaya sehat: perintisan wellness tourism dan sport tourism yaitu wisata minat khusus yang bertujuan untuk menjaga kebugaran tubuh wisatawan			500.000.000,00	DINAS KESEHATAN
4.	1.02.04	PROGRAM SEDIAAN FARMASI, ALAT KESEHATAN DAN MAKANAN MINUMAN	Cakupan sarana kefarmasian dan sarana pengelolaan pangan sesuai standar				-	45 %	508.000.000,00	515.131.000,00	515.131.000,00	42.000.000,00							550.000.000,00	
	1.02.04.2.01	Pemberian Izin Apotek, Toko Obat, Toko Alat Kesehatan dan Optikal, Usaha Mikro Obat Tradisional (UMOT)	<i>Jumlah dokumen pengendalian dan pengawasan serta tindak lanjut pengawasan perijinan</i>				-	150 Dokumen	28.000.000,00	15.000.000,00	15.000.000,00	-13.000.000,00			Meningkatkan Sumber Daya Manusia Yang Berkualitas Dan Berdaya Saing	Pelayanan kesehatan unggul, peningkatan sarana prasarana rumah sakit dan puskesmas, habituasi masyarakat berbudaya sehat: perintisan wellness tourism dan sport tourism yaitu wisata minat khusus yang bertujuan untuk menjaga kebugaran tubuh wisatawan Pelayanan kesehatan unggul, peningkatan sarana prasarana rumah sakit dan puskesmas, habituasi masyarakat berbudaya sehat: perintisan wellness tourism dan sport tourism yaitu wisata minat khusus yang bertujuan untuk menjaga kebugaran tubuh wisatawan	Apotek, Toko Obat, Toko Alat Kesehatan dan Optikal, Usaha Mikro Obat Tradisional (UMOT)		50.000.000,00	DINAS KESEHATAN
	1.02.04.2.01.0001	Pengendalian dan Pengawasan serta Tindak Lanjut Pengawasan Perizinan Apotek, Toko Obat, Toko Alat Kesehatan, dan Optikal, Usaha Mikro Obat Tradisional (UMOT)																		
			<i>Jumlah Dokumen Hasil Pengendalian dan Pengawasan serta Tindak Lanjut Pengawasan Perizinan Apotek, Toko Obat, Toko Alat Kesehatan, dan Optikal, Usaha Mikro Obat Tradisional (UMOT)</i>				12 Dokumen	12 Dokumen	28.000.000,00	15.000.000,00	15.000.000,00	-13.000.000,00	Kab. Pekalongan, Semua Kecamatan, Semua Kel/Desa	DANA TRANSFER UMUM-DANA ALOKASI UMUM	Meningkatkan Sumber Daya Manusia Yang Berkualitas Dan Berdaya Saing	Pelayanan kesehatan unggul, peningkatan sarana prasarana rumah sakit dan puskesmas, habituasi masyarakat berbudaya sehat: perintisan wellness tourism dan sport tourism yaitu wisata minat khusus yang bertujuan untuk menjaga kebugaran tubuh wisatawan Pelayanan kesehatan unggul, peningkatan sarana prasarana rumah sakit dan puskesmas, habituasi masyarakat berbudaya sehat: perintisan wellness tourism dan sport tourism yaitu wisata minat khusus yang bertujuan untuk menjaga kebugaran tubuh wisatawan			50.000.000,00	DINAS KESEHATAN
	1.02.04.2.06	Pemeriksaan dan Tindak Lanjut Hasil Pemeriksaan Post Market pada Produksi dan Produk Makanan Minuman Industri Rumah Tangga	<i>Jumlah dokumen pemeriksaan post market IRT dan pengawasannya</i>				-	12 Dokumen	480.000.000,00	500.131.000,00	500.131.000,00	20.131.000,00			Meningkatkan Sumber Daya Manusia Yang Berkualitas Dan Berdaya Saing	Pelayanan kesehatan unggul, peningkatan sarana prasarana rumah sakit dan puskesmas, habituasi masyarakat berbudaya sehat: perintisan wellness tourism dan sport tourism yaitu wisata minat khusus yang bertujuan untuk menjaga kebugaran tubuh wisatawan Pelayanan kesehatan unggul, peningkatan sarana prasarana rumah sakit dan puskesmas, habituasi masyarakat berbudaya sehat: perintisan wellness tourism dan sport tourism yaitu wisata minat khusus yang bertujuan untuk menjaga kebugaran tubuh wisatawan	Produksi dan Produk Makanan Minuman Industri Rumah Tangga		500.000.000,00	DINAS KESEHATAN
	1.02.04.2.06.0001	Pemeriksaan Post Market pada Produk Makanan-Minuman Industri Rumah Tangga yang Beredar dan Pengawasan serta Tindak Lanjut Pengawasan																		

NO	KODE	URUSAN / BIDANG URUSAN / PROGRAM / KEGIATAN / SUB KEGIATAN	INDIKATOR PROGRAM / KEGIATAN / SUB KEGIATAN	TARGET AKHIR PERIODE RENSTRA OPD	REALISASI CAPAIAN RENJA OPD TAHUN 2022	PRAKIRAAN CAPAIAN TARGET RENJA OPD TAHUN 2023	CAPAIAN KINERJA DAN KERANGKA PENDANAAN										KELOMPOK SASARAN	PRAKIRAAN MAJU RENCANA TAHUN 2025		PERANGKAT DAERAH PENANGGUNG JAWAB
							TARGET 2024		PAGU INDIKATIF (Rp)			Bertambah/Berkurang (10-12)	LOKASI	SUMBER DANA	PRIORITAS			TARGET	PAGU INDIKATIF (Rp)	
							SEBELUM	SESUDAH	RKPD 2024	APBD 2024	RKPD PERUBAHAN 2024				NASIONAL	DAERAH				
1	2	3	4	5	6	7	8	9	10	11	12	13	14	15	16	17	18	19	20	21
			<i>Jumlah Produk dan Sarana Produksi Makanan-Minuman Industri Rumah Tangga Beredar yang Dilakukan Pemeriksaan Post Market dalam rangka Tindak Lanjut Pengawasan</i>				150 Unit	150 Unit	480.000.000,00	500.131.000,00	500.131.000,00	20.131.000,00	Kab. Pekalongan, Semua Kecamatan, Semua Kel/Desa	DANA TRANSFER KHUSUS-DANA ALOKASI KHUSUS NON FISIK	Meningkatkan Sumber Daya Manusia Yang Berkualitas Dan Berdaya Saing	Pelayanan kesehatan unggul, peningkatan sarana prasarana rumah sakit dan puskesmas, habituasi masyarakat berbudaya sehat: perintisan wellness tourism dan sport tourism yaitu wisata minat khusus yang bertujuan untuk menjaga kebugaran tubuh wisatawan			500.000.000,00	DINAS KESEHATAN
5.	1.02.05	PROGRAM PEMBERDAYAAN MASYARAKAT BIDANG KESEHATAN	Cakupan Desa/Kelurahan Siaga Aktif Mandiri				-	17 %	265.000.000,00	301.682.200,00	301.682.200,00	20.000.000,00							285.000.000,00	
	1.02.05.2.01	Advokasi, Pemberdayaan, Kemitraan, Peningkatan Peran serta Masyarakat dan Lintas Sektor Tingkat Daerah Kabupaten/Kota	<i>Jumlah dokumen hasil promosi kesehatan dan advokasi</i>				-	12 Dokumen	15.000.000,00	15.000.000,00	15.000.000,00	0,00			Meningkatkan Sumber Daya Manusia Yang Berkualitas Dan Berdaya Saing	Pelayanan kesehatan unggul, peningkatan sarana prasarana rumah sakit dan puskesmas, habituasi masyarakat berbudaya sehat: perintisan wellness tourism dan sport tourism yaitu wisata minat khusus yang bertujuan untuk menjaga kebugaran tubuh wisatawan	Masyarakat dan Lintas Sektor		35.000.000,00	DINAS KESEHATAN
	1.02.05.2.01.0001	Peningkatan Upaya Promosi Kesehatan, Advokasi, Kemitraan dan Pemberdayaan Masyarakat																		
			<i>Jumlah Dokumen Promosi Kesehatan, Advokasi, Kemitraan dan Pemberdayaan Masyarakat</i>				12 Dokumen	12 Dokumen	15.000.000,00	15.000.000,00	15.000.000,00	0,00	Kab. Pekalongan, Semua Kecamatan, Semua Kel/Desa	DANA TRANSFER UMUM-DANA ALOKASI UMUM	Meningkatkan Sumber Daya Manusia Yang Berkualitas Dan Berdaya Saing	Pelayanan kesehatan unggul, peningkatan sarana prasarana rumah sakit dan puskesmas, habituasi masyarakat berbudaya sehat: perintisan wellness tourism dan sport tourism yaitu wisata minat khusus yang bertujuan untuk menjaga kebugaran tubuh wisatawan			35.000.000,00	DINAS KESEHATAN
	1.02.05.2.02	Pelaksanaan Sehat dalam rangka Promotif Preventif Tingkat Daerah Kabupaten/Kota	<i>Jumlah dokumen pembinaan rumah tangga</i>				-	12 Dokumen	250.000.000,00	286.682.200,00	286.682.200,00	36.682.200,00			Meningkatkan Sumber Daya Manusia Yang Berkualitas Dan Berdaya Saing	Pelayanan kesehatan unggul, peningkatan sarana prasarana rumah sakit dan puskesmas, habituasi masyarakat berbudaya sehat: perintisan wellness tourism dan sport tourism yaitu wisata minat khusus yang bertujuan untuk menjaga kebugaran tubuh wisatawan	Masyarakat penerima layanan UKM		250.000.000,00	DINAS KESEHATAN
	1.02.05.2.02.0001	Penyelenggaraan Promosi Kesehatan dan Gerakan Hidup Bersih dan Sehat																		

NO	KODE	URUSAN / BIDANG URUSAN / PROGRAM / KEGIATAN / SUB KEGIATAN	INDIKATOR PROGRAM / KEGIATAN / SUB KEGIATAN	TARGET AKHIR PERIODE RENSTRA OPD	REALISASI CAPAIAN RENJA OPD TAHUN 2022	PRAKIRAAN CAPAIAN TARGET RENJA OPD TAHUN 2023	CAPAIAN KINERJA DAN KERANGKA PENDANAAN										KELOMPOK SASARAN	PRAKIRAAN MAJU RENCANA TAHUN 2025		PERANGKAT DAERAH PENANGGUNG JAWAB
							TARGET 2024		PAGU INDIKATIF (Rp)			Bertambah/Berkurang (10-12)	LOKASI	SUMBER DANA	PRIORITAS			TARGET	PAGU INDIKATIF (Rp)	
							SEBELUM	SESUDAH	RKPD 2024	APBD 2024	RKPD PERUBAHAN 2024				NASIONAL	DAERAH				
1	2	3	4	5	6	7	8	9	10	11	12	13	14	15	16	17	18	19	20	21
			Jumlah Dokumen Hasil Penyelenggaraan Promosi Kesehatan dan Gerakan Hidup Bersih dan Sehat				12 Dokumen	12 Dokumen	250.000.000,00	286.682.200,00	286.682.200,00	36.682.200,00	Kab. Pekalongan, Semua Kecamatan, Semua Kel/Desa	DANA TRANSFER KHUSUS-DANA ALOKASI KHUSUS NON FISIK	Meningkatkan Sumber Daya Manusia Yang Berkualitas Dan Berdaya Saing	Pelayanan kesehatan unggul, peningkatan sarana prasarana rumah sakit dan puskesmas, habituasi masyarakat berbudaya sehat: perintisan wellness tourism dan sport tourism yaitu wisata minat khusus yang bertujuan untuk menjaga kebugaran tubuh wisatawan			250.000.000,00	DINAS KESEHATAN
RUMAH SAKIT UMUM DAERAH KRATON									124.429.842.000,00	197.178.683.820,00	210.108.606.775,00	85.678.764.775,00							0,00	
1		URUSAN PEMERINTAHAN WAJIB YANG BERKAITAN DENGAN PELAYANAN DASAR							124.429.842.000,00	197.178.683.820,00	210.108.606.775,00	85.678.764.775,00							0,00	
	1.02	URUSAN PEMERINTAHAN BIDANG KESEHATAN							124.429.842.000,00	197.178.683.820,00	210.108.606.775,00	85.678.764.775,00							0,00	
1.	1.02.01	PROGRAM PENUNJANG URUSAN PEMERINTAHAN DAERAH KABUPATEN/KOTA	-				-	-	124.429.842.000,00	136.758.224.000,00	149.688.146.955,00	-124.429.842.000,00							0,00	
	1.02.01.2.02	Administrasi Keuangan Perangkat Daerah	-				-	-	24.429.842.000,00	27.758.224.000,00	27.758.224.000,00	3.328.382.000,00		Memperkuat Infrastruktur Untuk Mendukung Pengembangan Ekonomi Dan Pelayanan Dasar	Pelayanan kesehatan unggul, peningkatan sarana prasarana rumah sakit dan puskesmas, habituasi masyarakat berbudaya sehat: perintisan wellness tourism dan sport tourism yaitu wisata minat khusus yang bertujuan untuk menjaga kebugaran tubuh wisatawan	Penyediaan Gaji dan Tunjangan ASN			0,00	DINAS KESEHATAN
	1.02.01.2.02.0001	Penyediaan Gaji dan Tunjangan ASN																		
			Jumlah Orang yang Menerima Gaji dan Tunjangan ASN				4104 Orang /bulan	4104 Orang /bulan	24.429.842.000,00	0,00	0,00	-24.429.842.000,00	Kab. Pekalongan, Semua Kecamatan, Semua Kel/Desa	DANA TRANSFER UMUM-DANA ALOKASI UMUM	Memperkuat Infrastruktur Untuk Mendukung Pengembangan Ekonomi Dan Pelayanan Dasar	Pelayanan kesehatan unggul, peningkatan sarana prasarana rumah sakit dan puskesmas, habituasi masyarakat berbudaya sehat: perintisan wellness tourism dan sport tourism yaitu wisata minat khusus yang bertujuan untuk menjaga kebugaran tubuh wisatawan			0,00	DINAS KESEHATAN
	1.02.01.2.02.0001	Penyediaan Gaji dan Tunjangan ASN																		

NO	KODE	URUSAN / BIDANG URUSAN / PROGRAM / KEGIATAN / SUB KEGIATAN	INDIKATOR PROGRAM / KEGIATAN / SUB KEGIATAN	TARGET AKHIR PERIODE RENSTRA OPD	REALISASI CAPAIAN RENJA OPD TAHUN 2022	PRAKIRAAN CAPAIAN TARGET RENJA OPD TAHUN 2023	CAPAIAN KINERJA DAN KERANGKA PENDANAAN										KELOMPOK SASARAN	PRAKIRAAN MAJU RENCANA TAHUN 2025		PERANGKAT DAERAH PENANGGUNG JAWAB
							TARGET 2024		PAGU INDIKATIF (Rp)			Bertambah/Berkurang (10-12)	LOKASI	SUMBER DANA	PRIORITAS			TARGET	PAGU INDIKATIF (Rp)	
							SEBELUM	SESUDAH	RKPD 2024	APBD 2024	RKPD PERUBAHAN 2024				NASIONAL	DAERAH				
1	2	3	4	5	6	7	8	9	10	11	12	13	14	15	16	17	18	19	20	21
	1.02.01.2.10	Peningkatan Pelayanan BLUD	-				-	-	100.000.000.000,00	109.000.000.000,00	121.929.922.955,00	21.929.922.955,00			-	Pelayanan kesehatan unggul, peningkatan sarana prasarana rumah sakit dan puskesmas, habituasi masyarakat berbudaya sehat: perintisan wellness tourism dan sport tourism yaitu wisata minat khusus yang bertujuan untuk menjaga kebugaran tubuh wisatawan	Pelayanan dan Penunjang Pelayanan BLUD		0,00	DINAS KESEHATAN
	1.02.01.2.10.0001	Pelayanan dan Penunjang Pelayanan BLUD																		
			Jumlah BLUD yang Menyediakan Pelayanan dan Penunjang Pelayanan				1 Unit Kerja	1 Unit Kerja	100.000.000.000,00	0,00	0,00	-100.000.000.000,00	Kab. Pekalongan, Semua Kecamatan, Semua Kel/Desa	PENDAPATAN DARI BLUD	-	Pelayanan kesehatan unggul, peningkatan sarana prasarana rumah sakit dan puskesmas, habituasi masyarakat berbudaya sehat: perintisan wellness tourism dan sport tourism yaitu wisata minat khusus yang bertujuan untuk menjaga kebugaran tubuh wisatawan			0,00	DINAS KESEHATAN
	1.02.01.2.10.0001	Pelayanan dan Penunjang Pelayanan BLUD																		
2.	1.02.02	PROGRAM PEMENUHAN UPAYA KESEHATAN PERORANGAN DAN UPAYA KESEHATAN MASYARAKAT	-				-	-	0,00	60.420.459.820,00	60.420.459.820,00	0,00							0,00	
	1.02.02.2.01	Penyediaan Fasilitas Pelayanan Kesehatan untuk UKM dan UKP Kewenangan Daerah Kabupaten/Kota	-				-	-	0,00	60.420.459.820,00	60.420.459.820,00	60.420.459.820,00			Memperkuat Infrastruktur Untuk Mendukung Pengembangan Ekonomi Dan Pelayanan Dasar	Pelayanan kesehatan unggul, peningkatan sarana prasarana rumah sakit dan puskesmas, habituasi masyarakat berbudaya sehat: perintisan wellness tourism dan sport tourism yaitu wisata minat khusus yang bertujuan untuk menjaga kebugaran tubuh wisatawan	Pembangunan Rumah Sakit beserta Sarana dan Prasarana Pendukungnya		0,00	DINAS KESEHATAN
	1.02.02.2.01.0001	Pembangunan Rumah Sakit beserta Sarana dan Prasarana Pendukungnya																		
			Jumlah Rumah Sakit Baru yang Memenuhi Rasio Tempat Tidur Terhadap Jumlah Penduduk Minimal 1:1000				-	1 Unit	0,00	60.420.459.820,00	60.420.459.820,00	60.420.459.820,00	Kab. Pekalongan, Wiradesa, Kampil	PENDAPATAN ASLI DAERAH (PAD) DANA TRANSFER KHUSUS-DANA ALOKASI KHUSUS FISIK	Memperkuat Infrastruktur Untuk Mendukung Pengembangan Ekonomi Dan Pelayanan Dasar	Pelayanan kesehatan unggul, peningkatan sarana prasarana rumah sakit dan puskesmas, habituasi masyarakat berbudaya sehat: perintisan wellness tourism dan sport tourism yaitu wisata minat khusus yang bertujuan untuk menjaga kebugaran tubuh wisatawan			0,00	DINAS KESEHATAN
	1.02	URUSAN PEMERINTAHAN BIDANG KESEHATAN							124.429.842.000,00	197.178.683.820,00	210.108.606.775,00	85.678.764.775,00							0,00	
	1.02.02.2.01.0014	Pengadaan Alat Kesehatan/Alat Penunjang Medik Fasilitas Pelayanan Kesehatan																		

NO	KODE	URUSAN / BIDANG URUSAN / PROGRAM / KEGIATAN / SUB KEGIATAN	INDIKATOR PROGRAM / KEGIATAN / SUB KEGIATAN	TARGET AKHIR PERIODE RENSTRA OPD	REALISASI CAPAIAN RENJA OPD TAHUN 2022	PRAKIRAAN CAPAIAN TARGET RENJA OPD TAHUN 2023	CAPAIAN KINERJA DAN KERANGKA PENDANAAN										KELOMPOK SASARAN	PRAKIRAAN MAJU RENCANA TAHUN 2025		PERANGKAT DAERAH PENANGGUNG JAWAB
							TARGET 2024		PAGU INDIKATIF (Rp)			Bertambah/Berkurang (10-12)	LOKASI	SUMBER DANA	PRIORITAS			TARGET	PAGU INDIKATIF (Rp)	
							SEBELUM	SESUDAH	RKPD 2024	APBD 2024	RKPD PERUBAHAN 2024				NASIONAL	DAERAH				
1	2	3	4	5	6	7	8	9	10	11	12	13	14	15	16	17	18	19	20	21
			Jumlah Alat Kesehatan/Alat Penunjang Medik Fasilitas Pelayanan Kesehatan yang Disediakan				1 Unit	0 Unit	0,00	0,00	0,00	0,00	Kab. Pekalongan, Semua Kecamatan, Semua Kel/Desa	-	Memperkuat Infrastruktur Untuk Mendukung Pengembangan Ekonomi Dan Pelayanan Dasar	Pelayanan kesehatan unggul, peningkatan sarana prasarana rumah sakit dan puskesmas, habituasi masyarakat berbudaya sehat: perintisan wellness tourism dan sport tourism yaitu wisata minat khusus yang bertujuan untuk menjaga kebugaran tubuh wisatawan			0,00	DINAS KESEHATAN
1.02		URUSAN PEMERINTAHAN BIDANG KESEHATAN							124.429.842.000,00	197.178.683.820,00	210.108.606.775,00	85.678.764.775,00							0,00	
	1.02.02.2.01.0014	Pengadaan Alat Kesehatan/Alat Penunjang Medik Fasilitas Pelayanan Kesehatan																		
	1.02.02.2.02	Penyediaan Layanan Kesehatan untuk UKM dan UKP Rujukan Tingkat Daerah Kabupaten/Kota	-				-	-	0,00	0,00	0,00	0,00			-	Pelayanan kesehatan unggul, peningkatan sarana prasarana rumah sakit dan puskesmas, habituasi masyarakat berbudaya sehat: perintisan wellness tourism dan sport tourism yaitu wisata minat khusus yang bertujuan untuk menjaga kebugaran tubuh wisatawan	Operasional Pelayanan Fasilitas Kesehatan Lainnya		0,00	DINAS KESEHATAN
	1.02.02.2.02.0034	Operasional Pelayanan Fasilitas Kesehatan Lainnya																		
			Jumlah Dokumen Operasional Pelayanan Fasilitas Kesehatan Lainnya				1 Dokumen	1 Dokumen	0,00	0,00	0,00	0,00	Kab. Pekalongan, Semua Kecamatan, Semua Kel/Desa	-	-	Pelayanan kesehatan unggul, peningkatan sarana prasarana rumah sakit dan puskesmas, habituasi masyarakat berbudaya sehat: perintisan wellness tourism dan sport tourism yaitu wisata minat khusus yang bertujuan untuk menjaga kebugaran tubuh wisatawan			0,00	DINAS KESEHATAN
	1.02.02.2.02.0034	Operasional Pelayanan Fasilitas Kesehatan Lainnya																		
		RUMAH SAKIT UMUM DAERAH KAJEN							150.503.958.000,00	122.473.895.000,00	149.631.124.056,00	-872.833.944,00							120.199.719.900,00	
	1	URUSAN PEMERINTAHAN WAJIB YANG BERKAITAN DENGAN PELAYANAN DASAR							150.503.958.000,00	122.473.895.000,00	149.631.124.056,00	-872.833.944,00							120.199.719.900,00	
	1.02	URUSAN PEMERINTAHAN BIDANG KESEHATAN							150.503.958.000,00	122.473.895.000,00	149.631.124.056,00	-872.833.944,00							120.199.719.900,00	
1.	1.02.01	PROGRAM PENUNJANG URUSAN PEMERINTAHAN DAERAH KABUPATEN/KOTA	Terpenuhinya Gaji dan Tunjangan ASN				-	14 bulan	102.356.958.000,00	104.837.786.000,00	121.995.015.056,00	-8.056.958.000,00							94.300.000.000,00	

NO	KODE	URUSAN / BIDANG URUSAN / PROGRAM / KEGIATAN / SUB KEGIATAN	INDIKATOR PROGRAM / KEGIATAN / SUB KEGIATAN	TARGET AKHIR PERIODE RENSTRA OPD	REALISASI CAPAIAN RENJA OPD TAHUN 2022	PRAKIRAAN CAPAIAN TARGET RENJA OPD TAHUN 2023	CAPAIAN KINERJA DAN KERANGKA PENDANAAN										KELOMPOK SASARAN	PRAKIRAAN MAJU RENCANA TAHUN 2025		PERANGKAT DAERAH PENANGGUNG JAWAB
							TARGET 2024		PAGU INDIKATIF (Rp)			Bertambah/Berkurang (10-12)	LOKASI	SUMBER DANA	PRIORITAS			TARGET	PAGU INDIKATIF (Rp)	
							SEBELUM	SESUDAH	RKPD 2024	APBD 2024	RKPD PERUBAHAN 2024				NASIONAL	DAERAH				
1	2	3	4	5	6	7	8	9	10	11	12	13	14	15	16	17	18	19	20	21
	1.02.01.2.02	Administrasi Keuangan Perangkat Daerah	Terpenuhinya Gaji dan Tunjangan ASN				-	14 bulan	16.868.958.000,00	20.349.786.000,00	20.349.786.000,00	3.480.828.000,00			-	Pelayanan kesehatan unggul, peningkatan sarana prasarana rumah sakit dan puskesmas, habituasi masyarakat berbudaya sehat: perintisan wellness tourism dan sport tourism yaitu wisata minat khusus yang bertujuan untuk menjaga kebugaran tubuh wisatawan Pelayanan kesehatan unggul, peningkatan sarana prasarana rumah sakit dan puskesmas, habituasi masyarakat berbudaya sehat: perintisan wellness tourism dan sport tourism yaitu wisata minat khusus yang bertujuan untuk menjaga kebugaran tubuh wisatawan	ASN		17.000.000.000,00	DINAS KESEHATAN
	1.02.01.2.02.0001	Penyediaan Gaji dan Tunjangan ASN																		
			Jumlah Orang yang Menerima Gaji dan Tunjangan ASN				0 Orang/bulan	265 Orang/bulan	0,00	20.349.786.000,00	20.349.786.000,00	20.349.786.000,00	Kab. Pekalongan, Semua Kecamatan, Semua Kel/Desa	DANA TRANSFER UMUM-DANA ALOKASI UMUM	-	Pelayanan kesehatan unggul, peningkatan sarana prasarana rumah sakit dan puskesmas, habituasi masyarakat berbudaya sehat: perintisan wellness tourism dan sport tourism yaitu wisata minat khusus yang bertujuan untuk menjaga kebugaran tubuh wisatawan Pelayanan kesehatan unggul, peningkatan sarana prasarana rumah sakit dan puskesmas, habituasi masyarakat berbudaya sehat: perintisan wellness tourism dan sport tourism yaitu wisata minat khusus yang bertujuan untuk menjaga kebugaran tubuh wisatawan			17.000.000.000,00	DINAS KESEHATAN
	1.02.01.2.02.0001	Penyediaan Gaji dan Tunjangan ASN																		
	1.02.01.2.10	Peningkatan Pelayanan BLUD	Terpenuhinya kebutuhan pelayanan Rumah Sakit				-	12 bulan	85.488.000.000,00	84.488.000.000,00	101.645.229.056,00	16.157.229.056,00			-	Pelayanan kesehatan unggul, peningkatan sarana prasarana rumah sakit dan puskesmas, habituasi masyarakat berbudaya sehat: perintisan wellness tourism dan sport tourism yaitu wisata minat khusus yang bertujuan untuk menjaga kebugaran tubuh wisatawan Pelayanan kesehatan unggul, peningkatan sarana prasarana rumah sakit dan puskesmas, habituasi masyarakat berbudaya sehat: perintisan wellness tourism dan sport tourism yaitu wisata minat khusus yang bertujuan untuk menjaga kebugaran tubuh wisatawan	Masyarakat Kabupaten Pekalongan dan sekitarnya		77.300.000.000,00	DINAS KESEHATAN
	1.02.01.2.10.0001	Pelayanan dan Penunjang Pelayanan BLUD																		
			Jumlah BLUD yang Menyediakan Pelayanan dan Penunjang Pelayanan				RSUD Kajen Unit Kerja	RSUD Kajen Unit Kerja	0,00	84.488.000.000,00	101.645.229.056,00	101.645.229.056,00	Kab. Pekalongan, Semua Kecamatan, Semua Kel/Desa	PENDAPATAN DARI BLUD	-	Pelayanan kesehatan unggul, peningkatan sarana prasarana rumah sakit dan puskesmas, habituasi masyarakat berbudaya sehat: perintisan wellness tourism dan sport tourism yaitu wisata minat khusus yang bertujuan untuk menjaga kebugaran tubuh wisatawan Pelayanan kesehatan unggul, peningkatan sarana prasarana rumah sakit dan puskesmas, habituasi masyarakat berbudaya sehat: perintisan wellness tourism dan sport tourism yaitu wisata minat khusus yang bertujuan untuk menjaga kebugaran tubuh wisatawan			77.300.000.000,00	DINAS KESEHATAN
	1.02.01.2.10.0001	Pelayanan dan Penunjang Pelayanan BLUD																		
2.	1.02.02	PROGRAM PEMENUHAN UPAYA KESEHATAN PERORANGAN DAN UPAYA KESEHATAN MASYARAKAT	-				-	-	48.147.000.000,00	17.636.109.000,00	27.636.109.000,00	-22.247.280.100,00							25.899.719.900,00	

NO	KODE	URUSAN / BIDANG URUSAN / PROGRAM / KEGIATAN / SUB KEGIATAN	INDIKATOR PROGRAM / KEGIATAN / SUB KEGIATAN	TARGET AKHIR PERIODE RENSTRA OPD	REALISASI CAPAIAN RENJA OPD TAHUN 2022	PRAKIRAAN CAPAIAN TARGET RENJA OPD TAHUN 2023	CAPAIAN KINERJA DAN KERANGKA PENDANAAN										KELOMPOK SASARAN	PRAKIRAAN MAJU RENCANA TAHUN 2025		PERANGKAT DAERAH PENANGGUNG JAWAB
							TARGET 2024		PAGU INDIKATIF (Rp)			Bertambah/Berkurang (10-12)	LOKASI	SUMBER DANA	PRIORITAS			TARGET	PAGU INDIKATIF (Rp)	
							SEBELUM	SESUDAH	RKPD 2024	APBD 2024	RKPD PERUBAHAN 2024				NASIONAL	DAERAH				
1	2	3	4	5	6	7	8	9	10	11	12	13	14	15	16	17	18	19	20	21
	1.02.02.2.01	Penyediaan Fasilitas Pelayanan Kesehatan untuk UKM dan UKP Kewenangan Daerah Kabupaten/Kota	Jumlah alat kesehatan atau alat penunjang medik fasilitas pelayanan kesehatan				-	3 unit	48.147.000.000,00	17.636.109.000,00	27.636.109.000,00	-20.510.891.000,00			-	Pelayanan kesehatan unggul, peningkatan sarana prasarana rumah sakit dan puskesmas, habituasi masyarakat berbudaya sehat: perintisan wellness tourism dan sport tourism yaitu wisata minat khusus yang bertujuan untuk menjaga kebugaran tubuh wisatawan	Masyarakat Kabupaten Pekalongan		25.899.719.900,00	DINAS KESEHATAN
	1.02.02.2.01.0007	Pengembangan Fasilitas Kesehatan Lainnya					-	2 Unit	0,00	5.234.985.000,00	0,00	0,00	Kab. Pekalongan, Semua Kecamatan, Semua Kel/Desa	DANA TRANSFER KHUSUS-DANA ALOKASI KHUSUS FISIK	-	Pelayanan kesehatan unggul, peningkatan sarana prasarana rumah sakit dan puskesmas, habituasi masyarakat berbudaya sehat: perintisan wellness tourism dan sport tourism yaitu wisata minat khusus yang bertujuan untuk menjaga kebugaran tubuh wisatawan			5.758.483.500,00	DINAS KESEHATAN
	1.02.02.2.01.0014	Pengadaan Alat Kesehatan/Alat Penunjang Medik Fasilitas Pelayanan Kesehatan	Jumlah Fasilitas Kesehatan Lainnya yang Ditingkatkan Sarana, Prasarana, Alat Kesehatan dan SDM agar Sesuai Standar				-	2 Unit	0,00	5.234.985.000,00	0,00	0,00	Kab. Pekalongan, Semua Kecamatan, Semua Kel/Desa	DANA TRANSFER KHUSUS-DANA ALOKASI KHUSUS FISIK	-	Pelayanan kesehatan unggul, peningkatan sarana prasarana rumah sakit dan puskesmas, habituasi masyarakat berbudaya sehat: perintisan wellness tourism dan sport tourism yaitu wisata minat khusus yang bertujuan untuk menjaga kebugaran tubuh wisatawan			5.758.483.500,00	DINAS KESEHATAN
	1.02.02.2.01.0022	Pengembangan Rumah Sakit	Jumlah Rumah sakit yang ditingkatkan sarana, prasarana, alat kesehatan dan SDM agar sesuai standar jenis pelayanan rumah sakit berdasarkan kelas rumah sakit yang memenuhi rasio tempat tidur terhadap jumlah penduduk minimal 1:1000 dan/atau dalam rangka peningkatan kapasitas pelayanan rumah sakit				1 Unit	1 Unit	0,00	0,00	5.234.985.000,00	5.234.985.000,00	Kab. Pekalongan, Semua Kecamatan, Semua Kel/Desa	DANA TRANSFER UMUM-DANA ALOKASI UMUM	-	Pelayanan kesehatan unggul, peningkatan sarana prasarana rumah sakit dan puskesmas, habituasi masyarakat berbudaya sehat: perintisan wellness tourism dan sport tourism yaitu wisata minat khusus yang bertujuan untuk menjaga kebugaran tubuh wisatawan			6.500.000.000,00	DINAS KESEHATAN
	1.02.02.2.01.0022	Pengembangan Rumah Sakit																		
		RUMAH SAKIT UMUM DAERAH KESESI							10.500.000.000,00	45.558.718.180,00	50.440.661.180,00	39.940.661.180,00							53.233.969.800,00	
	1	URUSAN PEMERINTAHAN WAJIB YANG BERKAITAN DENGAN PELAYANAN DASAR							10.500.000.000,00	45.558.718.180,00	50.440.661.180,00	39.940.661.180,00							53.233.969.800,00	
	1.02	URUSAN PEMERINTAHAN BIDANG KESEHATAN							10.500.000.000,00	45.558.718.180,00	50.440.661.180,00	39.940.661.180,00							53.233.969.800,00	
1.	1.02.01	PROGRAM PENUNJANG URUSAN PEMERINTAHAN DAERAH KABUPATEN/KOTA	-				-	-	10.500.000.000,00	15.164.200.000,00	15.164.200.000,00	9.300.000.000,00							19.800.000.000,00	

NO	KODE	URUSAN / BIDANG URUSAN / PROGRAM / KEGIATAN / SUB KEGIATAN	INDIKATOR PROGRAM / KEGIATAN / SUB KEGIATAN	TARGET AKHIR PERIODE RENSTRA OPD	REALISASI CAPAIAN RENJA OPD TAHUN 2022	PRAKIRAAN CAPAIAN TARGET RENJA OPD TAHUN 2023	CAPAIAN KINERJA DAN KERANGKA PENDANAAN										KELOMPOK SASARAN	PRAKIRAAN MAJU RENCANA TAHUN 2025		PERANGKAT DAERAH PENANGGUNG JAWAB
							TARGET 2024		PAGU INDIKATIF (Rp)			Bertambah/Berkurang (10-12)	LOKASI	SUMBER DANA	PRIORITAS			TARGET	PAGU INDIKATIF (Rp)	
							SEBELUM	SESUDAH	RKPD 2024	APBD 2024	RKPD PERUBAHAN 2024				NASIONAL	DAERAH				
1	2	3	4	5	6	7	8	9	10	11	12	13	14	15	16	17	18	19	20	21
	1.02.01.2.02	Administrasi Keuangan Perangkat Daerah	-				-	-	4.500.000.000,00	7.359.200.000,00	7.359.200.000,00	2.859.200.000,00			-	Pelayanan kesehatan unggul, peningkatan sarana prasarana rumah sakit dan puskesmas, habituasi masyarakat berbudaya sehat: perintisan wellness tourism dan sport tourism yaitu wisata minat khusus yang bertujuan untuk menjaga kebugaran tubuh wisatawan Pelayanan kesehatan unggul, peningkatan sarana prasarana rumah sakit dan puskesmas, habituasi masyarakat berbudaya sehat: perintisan wellness tourism dan sport tourism yaitu wisata minat khusus yang bertujuan untuk menjaga kebugaran tubuh wisatawan			4.800.000.000,00	DINAS KESEHATAN
	1.02.01.2.02.0001	Penyediaan Gaji dan Tunjangan ASN																		
			<i>Jumlah Orang yang Menerima Gaji dan Tunjangan ASN</i>				150 Orang/bulan	150 Orang/bulan	4.500.000.000,00	0,00	0,00	-4.500.000.000,00	Kab. Pekalongan, Keesesi, Semua Kel/Desa	DANA TRANSFER UMUM-DANA ALOKASI UMUM	-	Pelayanan kesehatan unggul, peningkatan sarana prasarana rumah sakit dan puskesmas, habituasi masyarakat berbudaya sehat: perintisan wellness tourism dan sport tourism yaitu wisata minat khusus yang bertujuan untuk menjaga kebugaran tubuh wisatawan Pelayanan kesehatan unggul, peningkatan sarana prasarana rumah sakit dan puskesmas, habituasi masyarakat berbudaya sehat: perintisan wellness tourism dan sport tourism yaitu wisata minat khusus yang bertujuan untuk menjaga kebugaran tubuh wisatawan			0,00	DINAS KESEHATAN
	1.02.01.2.02.0001	Penyediaan Gaji dan Tunjangan ASN																		
	1.02.01.2.10	Peningkatan Pelayanan BLUD	-				-	-	6.000.000.000,00	7.805.000.000,00	7.805.000.000,00	1.805.000.000,00			-	Pelayanan kesehatan unggul, peningkatan sarana prasarana rumah sakit dan puskesmas, habituasi masyarakat berbudaya sehat: perintisan wellness tourism dan sport tourism yaitu wisata minat khusus yang bertujuan untuk menjaga kebugaran tubuh wisatawan Pelayanan kesehatan unggul, peningkatan sarana prasarana rumah sakit dan puskesmas, habituasi masyarakat berbudaya sehat: perintisan wellness tourism dan sport tourism yaitu wisata minat khusus yang bertujuan untuk menjaga kebugaran tubuh wisatawan			15.000.000.000,00	DINAS KESEHATAN
	1.02.01.2.10.0001	Pelayanan dan Penunjang Pelayanan BLUD																		
			<i>Jumlah BLUD yang Menyediakan Pelayanan dan Penunjang Pelayanan</i>				1 Unit Kerja	1 Unit Kerja	0,00	7.805.000.000,00	7.805.000.000,00	7.805.000.000,00	Kab. Pekalongan, Semua Kecamatan, Semua Kel/Desa	PENDAPATAN DARI BLUD	-	Pelayanan kesehatan unggul, peningkatan sarana prasarana rumah sakit dan puskesmas, habituasi masyarakat berbudaya sehat: perintisan wellness tourism dan sport tourism yaitu wisata minat khusus yang bertujuan untuk menjaga kebugaran tubuh wisatawan Pelayanan kesehatan unggul, peningkatan sarana prasarana rumah sakit dan puskesmas, habituasi masyarakat berbudaya sehat: perintisan wellness tourism dan sport tourism yaitu wisata minat khusus yang bertujuan untuk menjaga kebugaran tubuh wisatawan			15.000.000.000,00	DINAS KESEHATAN
	1.02.01.2.10.0001	Pelayanan dan Penunjang Pelayanan BLUD																		
2.	1.02.02	PROGRAM PEMENUHAN UPAYA KESEHATAN PERORANGAN DAN UPAYA KESEHATAN MASYARAKAT	-				-	-	0,00	30.394.518.180,00	35.276.461.180,00	33.433.969.800,00							33.433.969.800,00	

NO	KODE	URUSAN / BIDANG URUSAN / PROGRAM / KEGIATAN / SUB KEGIATAN	INDIKATOR PROGRAM / KEGIATAN / SUB KEGIATAN	TARGET AKHIR PERIODE RENSTRA OPD	REALISASI CAPAIAN RENJA OPD TAHUN 2022	PRAKIRAAN CAPAIAN TARGET RENJA OPD TAHUN 2023	CAPAIAN KINERJA DAN KERANGKA PENDANAAN										KELOMPOK SASARAN	PRAKIRAAN MAJU RENCANA TAHUN 2025		PERANGKAT DAERAH PENANGGUNG JAWAB
							TARGET 2024		PAGU INDIKATIF (Rp)			Bertambah/Berkurang (10-12)	LOKASI	SUMBER DANA	PRIORITAS			TARGET	PAGU INDIKATIF (Rp)	
							SEBELUM	SESUDAH	RKPD 2024	APBD 2024	RKPD PERUBAHAN 2024				NASIONAL	DAERAH				
1	2	3	4	5	6	7	8	9	10	11	12	13	14	15	16	17	18	19	20	21
	1.02.02.2.01	Penyediaan Fasilitas Pelayanan Kesehatan untuk UKM dan UKP Kewenangan Daerah Kabupaten/Kota	-				-	-	0,00	30.394.518.180,00	35.276.461.180,00	35.276.461.180,00			-	Pelayanan kesehatan unggul, peningkatan sarana prasarana rumah sakit dan puskesmas, habituasi masyarakat berbudaya sehat: perintisan wellness tourism dan sport tourism yaitu wisata minat khusus yang bertujuan untuk menjaga kebugaran tubuh wisatawan Pelayanan kesehatan unggul, peningkatan sarana prasarana rumah sakit dan puskesmas, habituasi masyarakat berbudaya sehat: perintisan wellness tourism dan sport tourism yaitu wisata minat khusus yang bertujuan untuk menjaga kebugaran tubuh wisatawan			33.433.969.800,00	DINAS KESEHATAN
	1.02.02.2.01.0007	Pengembangan Fasilitas Kesehatan Lainnya																		
			<i>Jumlah Fasilitas Kesehatan Lainnya yang Ditingkatkan Sarana, Prasarana, Alat Kesehatan dan SDM agar Sesuai Standar</i>				-	1 Unit	0,00	1.438.300.000,00	6.320.243.000,00	6.320.243.000,00	Kab. Pekalongan, Kesesi, Kaibahan	DANA TRANSFER KHUSUS-DANA ALOKASI KHUSUS FISIK	-	Pelayanan kesehatan unggul, peningkatan sarana prasarana rumah sakit dan puskesmas, habituasi masyarakat berbudaya sehat: perintisan wellness tourism dan sport tourism yaitu wisata minat khusus yang bertujuan untuk menjaga kebugaran tubuh wisatawan Pelayanan kesehatan unggul, peningkatan sarana prasarana rumah sakit dan puskesmas, habituasi masyarakat berbudaya sehat: perintisan wellness tourism dan sport tourism yaitu wisata minat khusus yang bertujuan untuk menjaga kebugaran tubuh wisatawan			1.582.130.000,00	DINAS KESEHATAN
	1.02.02.2.01.0014	Pengadaan Alat Kesehatan/Alat Penunjang Medik Fasilitas Pelayanan Kesehatan																		
	1.02.02.2.01.0022	Pengembangan Rumah Sakit																		
		PUSKESMAS KANDANGSERANG							3.394.516.763,00	3.629.455.802,00	3.855.613.528,00	461.096.765,00							3.394.516.763,00	
	1	URUSAN PEMERINTAHAN WAJIB YANG BERKAITAN DENGAN PELAYANAN DASAR							3.394.516.763,00	3.629.455.802,00	3.855.613.528,00	461.096.765,00							3.394.516.763,00	
	1.02	URUSAN PEMERINTAHAN BIDANG KESEHATAN							3.394.516.763,00	3.629.455.802,00	3.855.613.528,00	461.096.765,00							3.394.516.763,00	
	1.	1.02.01	PROGRAM PENUNJANG URUSAN PEMERINTAHAN DAERAH KABUPATEN/KOTA	Nilai SAKIP			-	BB undefined	2.567.764.763,00	2.567.764.802,00	2.793.922.528,00	0,00							2.567.764.763,00	
	1.02.01.2.10	Peningkatan Pelayanan BLUD	<i>Jumlah BLUD yang Menyediakan Pelayanan dan Penunjang Pelayanan</i>				-	12 Dokumen	2.567.764.763,00	2.567.764.802,00	2.793.922.528,00	226.157.765,00		Meningkatkan Sumber Daya Manusia Yang Berkualitas Dan Berdaya Saing		Pelayanan kesehatan unggul, peningkatan sarana prasarana rumah sakit dan puskesmas, habituasi masyarakat berbudaya sehat: perintisan wellness tourism dan sport tourism yaitu wisata minat khusus yang bertujuan untuk menjaga kebugaran tubuh wisatawan Pelayanan kesehatan unggul, peningkatan sarana prasarana rumah sakit dan puskesmas, habituasi masyarakat berbudaya sehat: perintisan wellness tourism dan sport tourism yaitu wisata minat khusus yang bertujuan untuk menjaga kebugaran tubuh wisatawan	Puskesmas BLUD		2.567.764.763,00	DINAS KESEHATAN
	1.02.01.2.10.0001	Pelayanan dan Penunjang Pelayanan BLUD																		

NO	KODE	URUSAN / BIDANG URUSAN / PROGRAM / KEGIATAN / SUB KEGIATAN	INDIKATOR PROGRAM / KEGIATAN / SUB KEGIATAN	TARGET AKHIR PERIODE RENSTRA OPD	REALISASI CAPAIAN RENJA OPD TAHUN 2022	PRAKIRAAN CAPAIAN TARGET RENJA OPD TAHUN 2023	CAPAIAN KINERJA DAN KERANGKA PENDANAAN										KELOMPOK SASARAN	PRAKIRAAN MAJU RENCANA TAHUN 2025		PERANGKAT DAERAH PENANGGUNG JAWAB
							TARGET 2024		PAGU INDIKATIF (Rp)			Bertambah/Berkurang (10-12)	LOKASI	SUMBER DANA	PRIORITAS			TARGET	PAGU INDIKATIF (Rp)	
							SEBELUM	SESUDAH	RKPD 2024	APBD 2024	RKPD PERUBAHAN 2024				NASIONAL	DAERAH				
1	2	3	4	5	6	7	8	9	10	11	12	13	14	15	16	17	18	19	20	21
			<i>Jumlah BLUD yang Menyediakan Pelayanan dan Penunjang Pelayanan</i>				1 Unit Kerja	1 Unit Kerja	2.567.764.763,00	2.567.764.802,00	2.793.922.528,00	226.157.765,00	Kab. Pekalongan, Kandangserang, Semua Kel/Desa	PENDAPATAN DARI BLUD	Meningkatkan Sumber Daya Manusia Yang Berkualitas Dan Berdaya Saing	Pelayanan kesehatan unggul, peningkatan sarana prasarana rumah sakit dan puskesmas, habituasi masyarakat berbudaya sehat: perintisan wellness tourism dan sport tourism yaitu wisata minat khusus yang bertujuan untuk menjaga kebugaran tubuh wisatawan			2.567.764.763,00	DINAS KESEHATAN
2.	1.02.02	PROGRAM PEMENUHAN UPAYA KESEHATAN PERORANGAN DAN UPAYA KESEHATAN MASYARAKAT	Persentase Puskesmas yang terakreditasi Minimal Madya				-	100 %	826.752.000,00	1.061.691.000,00	1.061.691.000,00	0,00							826.752.000,00	
	1.02.02.2.02	Penyediaan Layanan Kesehatan untuk UKM dan UKP Rujukan Tingkat Daerah Kabupaten/Kota	<i>Jumlah Puskesmas melaksanakan pelayanan kesehatan untuk pemenuhan SPM</i>				-	12 Dokumen	826.752.000,00	1.061.691.000,00	1.061.691.000,00	234.939.000,00			Meningkatkan Sumber Daya Manusia Yang Berkualitas Dan Berdaya Saing	Pelayanan kesehatan unggul, peningkatan sarana prasarana rumah sakit dan puskesmas, habituasi masyarakat berbudaya sehat: perintisan wellness tourism dan sport tourism yaitu wisata minat khusus yang bertujuan untuk menjaga kebugaran tubuh wisatawan	Masyarakat penerima layanan UKM dan UKP		826.752.000,00	DINAS KESEHATAN
	1.02.02.2.02.0033	Operasional Pelayanan Puskesmas																		
			<i>Jumlah Dokumen Operasional Pelayanan Puskesmas</i>				12 Dokumen	12 Dokumen	826.752.000,00	1.061.691.000,00	1.061.691.000,00	234.939.000,00	Kab. Pekalongan, Kandangserang, Semua Kel/Desa	DANA TRANSFER KHUSUS-DANA ALOKASI KHUSUS NON FISIK	Meningkatkan Sumber Daya Manusia Yang Berkualitas Dan Berdaya Saing	Pelayanan kesehatan unggul, peningkatan sarana prasarana rumah sakit dan puskesmas, habituasi masyarakat berbudaya sehat: perintisan wellness tourism dan sport tourism yaitu wisata minat khusus yang bertujuan untuk menjaga kebugaran tubuh wisatawan			826.752.000,00	DINAS KESEHATAN
		PUSKESMAS PANINGGARAN								4.962.291.150,00	5.101.541.150,00	5.183.275.991,00	220.984.841,00						4.962.291.150,00	
	1	URUSAN PEMERINTAHAN WAJIB YANG BERKAITAN DENGAN PELAYANAN DASAR							4.962.291.150,00	5.101.541.150,00	5.183.275.991,00	220.984.841,00							4.962.291.150,00	
	1.02	URUSAN PEMERINTAHAN BIDANG KESEHATAN							4.962.291.150,00	5.101.541.150,00	5.183.275.991,00	220.984.841,00							4.962.291.150,00	
1.	1.02.01	PROGRAM PENUNJANG URUSAN PEMERINTAHAN DAERAH KABUPATEN/KOTA	Nilai SAKIP				-	BB undefined	4.174.908.150,00	4.174.908.150,00	4.256.642.991,00	0,00							4.174.908.150,00	

NO	KODE	URUSAN / BIDANG URUSAN / PROGRAM / KEGIATAN / SUB KEGIATAN	INDIKATOR PROGRAM / KEGIATAN / SUB KEGIATAN	TARGET AKHIR PERIODE RENSTRA OPD	REALISASI CAPAIAN RENJA OPD TAHUN 2022	PRAKIRAAN CAPAIAN TARGET RENJA OPD TAHUN 2023	CAPAIAN KINERJA DAN KERANGKA PENDANAAN										KELOMPOK SASARAN	PRAKIRAAN MAJU RENCANA TAHUN 2025		PERANGKAT DAERAH PENANGGUNG JAWAB
							TARGET 2024		PAGU INDIKATIF (Rp)			Bertambah/Berkurang (10-12)	LOKASI	SUMBER DANA	PRIORITAS			TARGET	PAGU INDIKATIF (Rp)	
							SEBELUM	SESUDAH	RKPD 2024	APBD 2024	RKPD PERUBAHAN 2024				NASIONAL	DAERAH				
1	2	3	4	5	6	7	8	9	10	11	12	13	14	15	16	17	18	19	20	21
	1.02.01.2.10	Peningkatan Pelayanan BLUD	Jumlah BLUD yang Menyediakan Pelayanan dan Penunjang Pelayanan				-	12 Dokumen	4.174.908.150,00	4.174.908.150,00	4.256.642.991,00	81.734.841,00			Meningkatkan Sumber Daya Manusia Yang Berkualitas Dan Berdaya Saing	Pelayanan kesehatan unggul, peningkatan sarana prasarana rumah sakit dan puskesmas, habituasi masyarakat berbudaya sehat: perintisan wellness tourism dan sport tourism yaitu wisata minat khusus yang bertujuan untuk menjaga kebugaran tubuh wisatawan	Puskesmas BLUD		4.174.908.150,00	DINAS KESEHATAN
	1.02.01.2.10.0001	Pelayanan dan Penunjang Pelayanan BLUD																		
			Jumlah BLUD yang Menyediakan Pelayanan dan Penunjang Pelayanan				1 Unit Kerja	1 Unit Kerja	4.174.908.150,00	4.174.908.150,00	4.256.642.991,00	81.734.841,00	Kab. Pekalongan, Paninggaran, Semua Kel/Desa	PENDAPATAN DARI BLUD	Meningkatkan Sumber Daya Manusia Yang Berkualitas Dan Berdaya Saing	Pelayanan kesehatan unggul, peningkatan sarana prasarana rumah sakit dan puskesmas, habituasi masyarakat berbudaya sehat: perintisan wellness tourism dan sport tourism yaitu wisata minat khusus yang bertujuan untuk menjaga kebugaran tubuh wisatawan			4.174.908.150,00	DINAS KESEHATAN
2.	1.02.02	PROGRAM PEMENUHAN UPAYA KESEHATAN PERORANGAN DAN UPAYA KESEHATAN MASYARAKAT	Persentase Puskesmas yang terakreditasi Minimal Madya				-	100 %	787.383.000,00	926.633.000,00	926.633.000,00	0,00							787.383.000,00	
	1.02.02.2.02	Penyediaan Layanan Kesehatan untuk UKM dan UKP Rujukan Tingkat Daerah Kabupaten/Kota	Jumlah Puskesmas melaksanakan pelayanan kesehatan untuk pemenuhan SPM				-	12 Dokumen	787.383.000,00	926.633.000,00	926.633.000,00	139.250.000,00			Meningkatkan Sumber Daya Manusia Yang Berkualitas Dan Berdaya Saing	Pelayanan kesehatan unggul, peningkatan sarana prasarana rumah sakit dan puskesmas, habituasi masyarakat berbudaya sehat: perintisan wellness tourism dan sport tourism yaitu wisata minat khusus yang bertujuan untuk menjaga kebugaran tubuh wisatawan	Masyarakat penerima layanan UKM dan UKP		787.383.000,00	DINAS KESEHATAN
	1.02.02.2.02.0033	Operasional Pelayanan Puskesmas																		
			Jumlah Dokumen Operasional Pelayanan Puskesmas				12 Dokumen	12 Dokumen	787.383.000,00	926.633.000,00	926.633.000,00	139.250.000,00	Kab. Pekalongan, Paninggaran, Semua Kel/Desa	DANA TRANSFER-DANA ALOKASI KHUSUS NON FISIK	Meningkatkan Sumber Daya Manusia Yang Berkualitas Dan Berdaya Saing	Pelayanan kesehatan unggul, peningkatan sarana prasarana rumah sakit dan puskesmas, habituasi masyarakat berbudaya sehat: perintisan wellness tourism dan sport tourism yaitu wisata minat khusus yang bertujuan untuk menjaga kebugaran tubuh wisatawan			787.383.000,00	DINAS KESEHATAN
		PUSKESMAS LEBAKBARANG								1.424.124.675,00	1.508.172.675,00	1.674.529.222,00	250.404.547,00						1.424.124.675,00	
1		URUSAN PEMERINTAHAN WAJIB YANG BERKAITAN DENGAN PELAYANAN DASAR								1.424.124.675,00	1.508.172.675,00	1.674.529.222,00	250.404.547,00						1.424.124.675,00	

NO	KODE	URUSAN / BIDANG URUSAN / PROGRAM / KEGIATAN / SUB KEGIATAN	INDIKATOR PROGRAM / KEGIATAN / SUB KEGIATAN	TARGET AKHIR PERIODE RENSTRA OPD	REALISASI CAPAIAN RENJA OPD TAHUN 2022	PRAKIRAAN CAPAIAN TARGET RENJA OPD TAHUN 2023	CAPAIAN KINERJA DAN KERANGKA PENDANAAN										KELOMPOK SASARAN	PRAKIRAAN MAJU RENCANA TAHUN 2025		PERANGKAT DAERAH PENANGGUNG JAWAB
							TARGET 2024		PAGU INDIKATIF (Rp)			Bertambah/Berkurang (10-12)	LOKASI	SUMBER DANA	PRIORITAS			TARGET	PAGU INDIKATIF (Rp)	
							SEBELUM	SESUDAH	RKPD 2024	APBD 2024	RKPD PERUBAHAN 2024				NASIONAL	DAERAH				
1	2	3	4	5	6	7	8	9	10	11	12	13	14	15	16	17	18	19	20	21
	1.02	URUSAN PEMERINTAHAN BIDANG KESEHATAN							1.424.124.675,00	1.508.172.675,00	1.674.529.222,00	250.404.547,00							1.424.124.675,00	
1.	1.02.01	PROGRAM PENUNJANG URUSAN PEMERINTAHAN DAERAH KABUPATEN/KOTA	Nilai SAKIP				-	BB undefined	754.848.675,00	754.848.675,00	921.205.222,00	0,00							754.848.675,00	
	1.02.01.2.10	Peningkatan Pelayanan BLUD	Jumlah BLUD yang Menyediakan Pelayanan dan Penunjang Pelayanan				-	12 Dokumen	754.848.675,00	754.848.675,00	921.205.222,00	166.356.547,00			Meningkatkan Sumber Daya Manusia Yang Berkualitas Dan Berdaya Saing	Pelayanan kesehatan unggul, peningkatan sarana prasarana rumah sakit dan puskesmas, habituasi masyarakat berbudaya sehat: perintisan wellness tourism dan sport tourism yaitu wisata minat khusus yang bertujuan untuk menjaga kebugaran tubuh wisatawan Pelayanan kesehatan unggul, peningkatan sarana prasarana rumah sakit dan puskesmas, habituasi masyarakat berbudaya sehat: perintisan wellness tourism dan sport tourism yaitu wisata minat khusus yang bertujuan untuk menjaga kebugaran tubuh wisatawan	Puskesmas BLUD		754.848.675,00	DINAS KESEHATAN
	1.02.01.2.10.001	Pelayanan dan Penunjang Pelayanan BLUD																		
			Jumlah BLUD yang Menyediakan Pelayanan dan Penunjang Pelayanan				1 Unit Kerja	1 Unit Kerja	754.848.675,00	754.848.675,00	921.205.222,00	166.356.547,00	Kab. Pekalongan, Lebakbarang, Semua Kel/Desa	PENDAPATAN DARI BLUD	Meningkatkan Sumber Daya Manusia Yang Berkualitas Dan Berdaya Saing	Pelayanan kesehatan unggul, peningkatan sarana prasarana rumah sakit dan puskesmas, habituasi masyarakat berbudaya sehat: perintisan wellness tourism dan sport tourism yaitu wisata minat khusus yang bertujuan untuk menjaga kebugaran tubuh wisatawan Pelayanan kesehatan unggul, peningkatan sarana prasarana rumah sakit dan puskesmas, habituasi masyarakat berbudaya sehat: perintisan wellness tourism dan sport tourism yaitu wisata minat khusus yang bertujuan untuk menjaga kebugaran tubuh wisatawan			754.848.675,00	DINAS KESEHATAN
2.	1.02.02	PROGRAM PEMENUHAN UPAYA KESEHATAN PERORANGAN DAN UPAYA KESEHATAN MASYARAKAT	Persentase Puskesmas yang terakreditasi Minimal Madya				-	100 %	669.276.000,00	753.324.000,00	753.324.000,00	0,00							669.276.000,00	
	1.02.02.2.02	Penyediaan Layanan Kesehatan untuk UKM dan UKP Rujukan Tingkat Daerah Kabupaten/Kota	Jumlah Puskesmas melaksanakan pelayanan kesehatan untuk pemenuhan SPM				-	12 Dokumen	669.276.000,00	753.324.000,00	753.324.000,00	84.048.000,00			Meningkatkan Sumber Daya Manusia Yang Berkualitas Dan Berdaya Saing	Pelayanan kesehatan unggul, peningkatan sarana prasarana rumah sakit dan puskesmas, habituasi masyarakat berbudaya sehat: perintisan wellness tourism dan sport tourism yaitu wisata minat khusus yang bertujuan untuk menjaga kebugaran tubuh wisatawan Pelayanan kesehatan unggul, peningkatan sarana prasarana rumah sakit dan puskesmas, habituasi masyarakat berbudaya sehat: perintisan wellness tourism dan sport tourism yaitu wisata minat khusus yang bertujuan untuk menjaga kebugaran tubuh wisatawan	Masyarakat penerima layanan UKM dan UKP		669.276.000,00	DINAS KESEHATAN
	1.02.02.2.02.0033	Operasional Pelayanan Puskesmas																		

NO	KODE	URUSAN / BIDANG / PROGRAM / KEGIATAN / SUB KEGIATAN	INDIKATOR PROGRAM / KEGIATAN / SUB KEGIATAN	TARGET AKHIR PERIODE RENSTRA OPD	REALISASI CAPAIAN RENJA OPD TAHUN 2022	PRAKIRAAN CAPAIAN TARGET RENJA OPD TAHUN 2023	CAPAIAN KINERJA DAN KERANGKA PENDANAAN										KELOMPOK SASARAN	PRAKIRAAN MAJU RENCANA TAHUN 2025		PERANGKAT DAERAH PENANGGUNG JAWAB
							TARGET 2024		PAGU INDIKATIF (Rp)			Bertambah/Berkurang (10-12)	LOKASI	SUMBER DANA	PRIORITAS			TARGET	PAGU INDIKATIF (Rp)	
							SEBELUM	SESUDAH	RKPD 2024	APBD 2024	RKPD PERUBAHAN 2024				NASIONAL	DAERAH				
1	2	3	4	5	6	7	8	9	10	11	12	13	14	15	16	17	18	19	20	21
			Jumlah Dokumen Operasional Pelayanan Puskesmas				12 Dokumen	12 Dokumen	669.276.000,00	753.324.000,00	753.324.000,00	84.048.000,00	Kab. Pekalongan, Lebakbarang, Semua Kel/Desa	DANA TRANSFER KHUSUS-DANA ALOKASI KHUSUS NON FISIK	Meningkatkan Sumber Daya Manusia Yang Berkualitas Dan Berdaya Saing	Pelayanan kesehatan unggul, peningkatan sarana prasarana rumah sakit dan puskesmas, habituasi masyarakat berbudaya sehat: perintisan wellness tourism dan sport tourism yaitu wisata minat khusus yang bertujuan untuk menjaga kebugaran tubuh wisatawan			669.276.000,00	DINAS KESEHATAN
PUSKESMAS PETUNGKRIYONO									1.203.037.131,00	1.229.107.131,00	1.343.096.564,00	140.059.433,00							1.203.037.131,00	
1		URUSAN PEMERINTAHAN WAJIB YANG BERKAITAN DENGAN PELAYANAN DASAR							1.203.037.131,00	1.229.107.131,00	1.343.096.564,00	140.059.433,00							1.203.037.131,00	
	1.02	URUSAN PEMERINTAHAN BIDANG KESEHATAN							1.203.037.131,00	1.229.107.131,00	1.343.096.564,00	140.059.433,00							1.203.037.131,00	
1.	1.02.01	PROGRAM PENUNJANG URUSAN PEMERINTAHAN DAERAH KABUPATEN/KOTA	Nilai SAKIP				-	BB undefined	533.761.131,00	533.761.131,00	647.750.564,00	0,00							533.761.131,00	
	1.02.01.2.10	Peningkatan Pelayanan BLUD	Jumlah BLUD yang Menyediakan Pelayanan dan Penunjang Pelayanan				-	120 Dokumen	533.761.131,00	533.761.131,00	647.750.564,00	113.989.433,00			Meningkatkan Sumber Daya Manusia Yang Berkualitas Dan Berdaya Saing	Pelayanan kesehatan unggul, peningkatan sarana prasarana rumah sakit dan puskesmas, habituasi masyarakat berbudaya sehat: perintisan wellness tourism dan sport tourism yaitu wisata minat khusus yang bertujuan untuk menjaga kebugaran tubuh wisatawan	Puskesmas BLUD		533.761.131,00	DINAS KESEHATAN
	1.02.01.2.10.0001	Pelayanan dan Penunjang Pelayanan BLUD																		
			Jumlah BLUD yang Menyediakan Pelayanan dan Penunjang Pelayanan				1 Unit Kerja	1 Unit Kerja	533.761.131,00	533.761.131,00	647.750.564,00	113.989.433,00	Kab. Pekalongan, Petungkriyono, Semua Kel/Desa	PENDAPATAN DARI BLUD	Meningkatkan Sumber Daya Manusia Yang Berkualitas Dan Berdaya Saing	Pelayanan kesehatan unggul, peningkatan sarana prasarana rumah sakit dan puskesmas, habituasi masyarakat berbudaya sehat: perintisan wellness tourism dan sport tourism yaitu wisata minat khusus yang bertujuan untuk menjaga kebugaran tubuh wisatawan			533.761.131,00	DINAS KESEHATAN
2.	1.02.02	PROGRAM PEMENUHAN UPAYA KESEHATAN PERORANGAN DAN UPAYA KESEHATAN MASYARAKAT	Persentase Puskesmas yang terakreditasi minimal Madya				-	100 %	669.276.000,00	695.346.000,00	695.346.000,00	0,00							669.276.000,00	

NO	KODE	URUSAN / BIDANG URUSAN / PROGRAM / KEGIATAN / SUB KEGIATAN	INDIKATOR PROGRAM / KEGIATAN / SUB KEGIATAN	TARGET AKHIR PERIODE RENSTRA OPD	REALISASI CAPAIAN RENJA OPD TAHUN 2022	PRAKIRAAN CAPAIAN TARGET RENJA OPD TAHUN 2023	CAPAIAN KINERJA DAN KERANGKA PENDANAAN										KELOMPOK SASARAN	PRAKIRAAN MAJU RENCANA TAHUN 2025		PERANGKAT DAERAH PENANGGUNG JAWAB
							TARGET 2024		PAGU INDIKATIF (Rp)			Bertambah/Berkurang (10-12)	LOKASI	SUMBER DANA	PRIORITAS			TARGET	PAGU INDIKATIF (Rp)	
							SEBELUM	SESUDAH	RKPD 2024	APBD 2024	RKPD PERUBAHAN 2024				NASIONAL	DAERAH				
1	2	3	4	5	6	7	8	9	10	11	12	13	14	15	16	17	18	19	20	21
	1.02.02.2.02	Penyediaan Layanan Kesehatan untuk UKM dan UKP Rujukan Tingkat Daerah Kabupaten/Kota	Jumlah Puskesmas melaksanakan pelayanan kesehatan untuk pemenuhan SPM				-	12 Dokumen	669.276.000,00	695.346.000,00	695.346.000,00	26.070.000,00			Meningkatkan Sumber Daya Manusia Yang Berkualitas Dan Berdaya Saing	Pelayanan kesehatan unggul, peningkatan sarana prasarana rumah sakit dan puskesmas, habituasi masyarakat berbudaya sehat: perintisan wellness tourism dan sport tourism yaitu wisata minat khusus yang bertujuan untuk menjaga kebugaran tubuh wisatawan	Masyarakat penerima layanan UKM dan UKP		669.276.000,00	DINAS KESEHATAN
	1.02.02.2.02.0033	Operasional Pelayanan Puskesmas																		
			Jumlah Dokumen Operasional Pelayanan Puskesmas				12 Dokumen	12 Dokumen	669.276.000,00	695.346.000,00	695.346.000,00	26.070.000,00	Kab. Pekalongan, Petungkriyono, Semua Kel/Desa	DANA TRANSFER KHUSUS-DANA ALOKASI KHUSUS NON FISIK	Meningkatkan Sumber Daya Manusia Yang Berkualitas Dan Berdaya Saing	Pelayanan kesehatan unggul, peningkatan sarana prasarana rumah sakit dan puskesmas, habituasi masyarakat berbudaya sehat: perintisan wellness tourism dan sport tourism yaitu wisata minat khusus yang bertujuan untuk menjaga kebugaran tubuh wisatawan			669.276.000,00	DINAS KESEHATAN
		PUSKESMAS TALUN							2.057.008.947,00	2.208.750.947,00	2.453.413.823,00	396.404.876,00							2.057.008.947,00	
	1	URUSAN PEMERINTAHAN WAJIB YANG BERKAITAN DENGAN PELAYANAN DASAR							2.057.008.947,00	2.208.750.947,00	2.453.413.823,00	396.404.876,00							2.057.008.947,00	
	1.02	URUSAN PEMERINTAHAN BIDANG KESEHATAN							2.057.008.947,00	2.208.750.947,00	2.453.413.823,00	396.404.876,00							2.057.008.947,00	
1.	1.02.01	PROGRAM PENUNJANG URUSAN PEMERINTAHAN DAERAH KABUPATEN/KOTA	Nilai SAKIP				-	BB undefined	1.348.363.947,00	1.348.363.947,00	1.593.026.823,00	0,00							1.348.363.947,00	
	1.02.01.2.10	Peningkatan Pelayanan BLUD	Jumlah BLUD yang Menyediakan Pelayanan dan Penunjang Pelayanan				-	12 Dokumen	1.348.363.947,00	1.348.363.947,00	1.593.026.823,00	244.662.876,00			Meningkatkan Sumber Daya Manusia Yang Berkualitas Dan Berdaya Saing	Pelayanan kesehatan unggul, peningkatan sarana prasarana rumah sakit dan puskesmas, habituasi masyarakat berbudaya sehat: perintisan wellness tourism dan sport tourism yaitu wisata minat khusus yang bertujuan untuk menjaga kebugaran tubuh wisatawan	Puskesmas BLUD		1.348.363.947,00	DINAS KESEHATAN
	1.02.01.2.10.0001	Pelayanan dan Penunjang Pelayanan BLUD																		

NO	KODE	URUSAN / BIDANG URUSAN / PROGRAM / KEGIATAN / SUB KEGIATAN	INDIKATOR PROGRAM / KEGIATAN / SUB KEGIATAN	TARGET AKHIR PERIODE RENSTRA OPD	REALISASI CAPAIAN RENJA OPD TAHUN 2022	PRAKIRAAN CAPAIAN TARGET RENJA OPD TAHUN 2023	CAPAIAN KINERJA DAN KERANGKA PENDANAAN										KELOMPOK SASARAN	PRAKIRAAN MAJU RENCANA TAHUN 2025		PERANGKAT DAERAH PENANGGUNG JAWAB
							TARGET 2024		PAGU INDIKATIF (Rp)			Bertambah/Berkurang (10-12)	LOKASI	SUMBER DANA	PRIORITAS			TARGET	PAGU INDIKATIF (Rp)	
							SEBELUM	SESUDAH	RKPD 2024	APBD 2024	RKPD PERUBAHAN 2024				NASIONAL	DAERAH				
1	2	3	4	5	6	7	8	9	10	11	12	13	14	15	16	17	18	19	20	21
			<i>Jumlah BLUD yang Menyediakan Pelayanan dan Penunjang Pelayanan</i>				1 Unit Kerja	1 Unit Kerja	1.348.363.947,00	1.348.363.947,00	1.593.026.823,00	244.662.876,00	Kab. Pekalongan, Talun, Semua Kel/Desa	PENDAPATAN DARI BLUD	Meningkatkan Sumber Daya Manusia Yang Berkualitas Dan Berdaya Saing	Pelayanan kesehatan unggul, peningkatan sarana prasarana rumah sakit dan puskesmas, habituasi masyarakat berbudaya sehat: perintisan wellness tourism dan sport tourism yaitu wisata minat khusus yang bertujuan untuk menjaga kebugaran tubuh wisatawan			1.348.363.947,00	DINAS KESEHATAN
2.	1.02.02	PROGRAM PEMENUHAN UPAYA KESEHATAN PERORANGAN DAN UPAYA KESEHATAN MASYARAKAT	Persentase Puskesmas yang terakreditasi minimal Madya				-	100 %	708.645.000,00	860.387.000,00	860.387.000,00	0,00							708.645.000,00	
	1.02.02.2.02	Penyediaan Layanan Kesehatan untuk UKM dan UKP Rujukan Tingkat Daerah Kabupaten/Kota	<i>Jumlah Puskesmas melaksanakan pelayanan kesehatan untuk pemenuhan SPM</i>				-	12 Dokumen	708.645.000,00	860.387.000,00	860.387.000,00	151.742.000,00			Meningkatkan Sumber Daya Manusia Yang Berkualitas Dan Berdaya Saing	Pelayanan kesehatan unggul, peningkatan sarana prasarana rumah sakit dan puskesmas, habituasi masyarakat berbudaya sehat: perintisan wellness tourism dan sport tourism yaitu wisata minat khusus yang bertujuan untuk menjaga kebugaran tubuh wisatawan	Masyarakat penerima layanan UKM dan UKP		708.645.000,00	DINAS KESEHATAN
	1.02.02.2.02.0033	Operasional Pelayanan Puskesmas																		
			<i>Jumlah Dokumen Operasional Pelayanan Puskesmas</i>				12 Dokumen	12 Dokumen	708.645.000,00	860.387.000,00	860.387.000,00	151.742.000,00	Kab. Pekalongan, Talun, Semua Kel/Desa	DANA TRANSFER KHUSUS-DANA ALOKASI KHUSUS NON FISIK	Meningkatkan Sumber Daya Manusia Yang Berkualitas Dan Berdaya Saing	Pelayanan kesehatan unggul, peningkatan sarana prasarana rumah sakit dan puskesmas, habituasi masyarakat berbudaya sehat: perintisan wellness tourism dan sport tourism yaitu wisata minat khusus yang bertujuan untuk menjaga kebugaran tubuh wisatawan			708.645.000,00	DINAS KESEHATAN
		PUSKESMAS KARANGANYAR								4.039.421.643,00	4.064.566.643,00	4.204.237.251,00	164.815.608,00						4.039.421.643,00	
1		URUSAN PEMERINTAHAN WAJIB YANG BERKAITAN DENGAN PELAYANAN DASAR							4.039.421.643,00	4.064.566.643,00	4.204.237.251,00	164.815.608,00							4.039.421.643,00	
	1.02	URUSAN PEMERINTAHAN BIDANG KESEHATAN							4.039.421.643,00	4.064.566.643,00	4.204.237.251,00	164.815.608,00							4.039.421.643,00	
1.	1.02.01	PROGRAM PENUNJANG URUSAN PEMERINTAHAN DAERAH KABUPATEN/KOTA	Nilai SAKIP				-	BB undefined	3.173.305.643,00	3.173.305.643,00	3.312.976.251,00	0,00							3.173.305.643,00	

NO	KODE	URUSAN / BIDANG URUSAN / PROGRAM / KEGIATAN / SUB KEGIATAN	INDIKATOR PROGRAM / KEGIATAN / SUB KEGIATAN	TARGET AKHIR PERIODE RENSTRA OPD	REALISASI CAPAIAN RENJA OPD TAHUN 2022	PRAKIRAAN CAPAIAN TARGET RENJA OPD TAHUN 2023	CAPAIAN KINERJA DAN KERANGKA PENDANAAN										KELOMPOK SASARAN	PRAKIRAAN MAJU RENCANA TAHUN 2025		PERANGKAT DAERAH PENANGGUNG JAWAB
							TARGET 2024		PAGU INDIKATIF (Rp)			Bertambah/Berkurang (10-12)	LOKASI	SUMBER DANA	PRIORITAS			TARGET	PAGU INDIKATIF (Rp)	
							SEBELUM	SESUDAH	RKPD 2024	APBD 2024	RKPD PERUBAHAN 2024				NASIONAL	DAERAH				
1	2	3	4	5	6	7	8	9	10	11	12	13	14	15	16	17	18	19	20	21
	1.02.01.2.10	Peningkatan Pelayanan BLUD	Jumlah BLUD yang Menyediakan Pelayanan dan Penunjang Pelayanan				-	12 Dokumen	3.173.305.643,00	3.173.305.643,00	3.312.976.251,00	139.670.608,00			Meningkatkan Sumber Daya Manusia Yang Berkualitas Dan Berdaya Saing	Pelayanan kesehatan unggul, peningkatan sarana prasarana rumah sakit dan puskesmas, habituasi masyarakat berbudaya sehat: perintisan wellness tourism dan sport tourism yaitu wisata minat khusus yang bertujuan untuk menjaga kebugaran tubuh wisatawan	Puskesmas BLUD		3.173.305.643,00	DINAS KESEHATAN
	1.02.01.2.10.0001	Pelayanan dan Penunjang Pelayanan BLUD																		
			Jumlah BLUD yang Menyediakan Pelayanan dan Penunjang Pelayanan				1 Unit Kerja	1 Unit Kerja	3.173.305.643,00	3.173.305.643,00	3.312.976.251,00	139.670.608,00	Kab. Pekalongan, Karanganyar, Semua Kel/Desa	PENDAPATAN DARI BLUD	Meningkatkan Sumber Daya Manusia Yang Berkualitas Dan Berdaya Saing	Pelayanan kesehatan unggul, peningkatan sarana prasarana rumah sakit dan puskesmas, habituasi masyarakat berbudaya sehat: perintisan wellness tourism dan sport tourism yaitu wisata minat khusus yang bertujuan untuk menjaga kebugaran tubuh wisatawan			3.173.305.643,00	DINAS KESEHATAN
2.	1.02.02	PROGRAM PEMENUHAN UPAYA KESEHATAN PERORANGAN DAN UPAYA KESEHATAN MASYARAKAT	Persentase Puskesmas yang terakreditasi minimal Madya				-	100 %	866.116.000,00	891.261.000,00	891.261.000,00	0,00							866.116.000,00	
	1.02.02.2.02	Penyediaan Layanan Kesehatan untuk UKM dan UKP Rujukan Tingkat Daerah Kabupaten/Kota	Jumlah Puskesmas melaksanakan pelayanan kesehatan untuk pemenuhan SPM				-	12 Dokumen	866.116.000,00	891.261.000,00	891.261.000,00	25.145.000,00			Meningkatkan Sumber Daya Manusia Yang Berkualitas Dan Berdaya Saing	Pelayanan kesehatan unggul, peningkatan sarana prasarana rumah sakit dan puskesmas, habituasi masyarakat berbudaya sehat: perintisan wellness tourism dan sport tourism yaitu wisata minat khusus yang bertujuan untuk menjaga kebugaran tubuh wisatawan	Masyarakat penerima layanan UKM dan UKP		866.116.000,00	DINAS KESEHATAN
	1.02.02.2.02.0033	Operasional Pelayanan Puskesmas																		
			Jumlah Dokumen Operasional Pelayanan Puskesmas				12 Dokumen	12 Dokumen	866.116.000,00	891.261.000,00	891.261.000,00	25.145.000,00	Kab. Pekalongan, Karanganyar, Semua Kel/Desa	DANA TRANSFER-KHUSUS-DANA ALOKASI KHUSUS NON FISIK	Meningkatkan Sumber Daya Manusia Yang Berkualitas Dan Berdaya Saing	Pelayanan kesehatan unggul, peningkatan sarana prasarana rumah sakit dan puskesmas, habituasi masyarakat berbudaya sehat: perintisan wellness tourism dan sport tourism yaitu wisata minat khusus yang bertujuan untuk menjaga kebugaran tubuh wisatawan			866.116.000,00	DINAS KESEHATAN
		PUSKESMAS DORO 1																		
									2.939.120.813,00	3.082.378.813,00	3.123.106.862,00	183.986.049,00							2.939.120.813,00	
1		URUSAN PEMERINTAHAN WAJIB YANG BERKAITAN DENGAN PELAYANAN DASAR							2.939.120.813,00	3.082.378.813,00	3.123.106.862,00	183.986.049,00							2.939.120.813,00	

NO	KODE	URUSAN / BIDANG URUSAN / PROGRAM / KEGIATAN / SUB KEGIATAN	INDIKATOR PROGRAM / KEGIATAN / SUB KEGIATAN	TARGET AKHIR PERIODE RENSTRA OPD	REALISASI CAPAIAN RENJA OPD TAHUN 2022	PRAKIRAAN CAPAIAN TARGET RENJA OPD TAHUN 2023	CAPAIAN KINERJA DAN KERANGKA PENDANAAN										KELOMPOK SASARAN	PRAKIRAAN MAJU RENCANA TAHUN 2025		PERANGKAT DAERAH PENANGGUNG JAWAB
							TARGET 2024		PAGU INDIKATIF (Rp)			Bertambah/Berkurang (10-12)	LOKASI	SUMBER DANA	PRIORITAS			TARGET	PAGU INDIKATIF (Rp)	
							SEBELUM	SESUDAH	RKPD 2024	APBD 2024	RKPD PERUBAHAN 2024				NASIONAL	DAERAH				
1	2	3	4	5	6	7	8	9	10	11	12	13	14	15	16	17	18	19	20	21
	1.02	URUSAN PEMERINTAHAN BIDANG KESEHATAN							2.939.120.813,00	3.082.378.813,00	3.123.106.862,00	183.986.049,00							2.939.120.813,00	
1.	1.02.01	PROGRAM PENUNJANG URUSAN PEMERINTAHAN DAERAH KABUPATEN/KOTA	-				-	-	2.309.213.813,00	2.309.213.813,00	2.349.941.862,00	0,00							2.309.213.813,00	
	1.02.01.2.10	Peningkatan Pelayanan BLUD	-				-	-	2.309.213.813,00	2.309.213.813,00	2.349.941.862,00	40.728.049,00			-	Pelayanan kesehatan unggul, peningkatan sarana prasarana rumah sakit dan puskesmas, habituasi masyarakat berbudaya sehat: perintisan wellness tourism dan sport tourism yaitu wisata minat khusus yang bertujuan untuk menjaga kebugaran tubuh wisatawan Pelayanan kesehatan unggul, peningkatan sarana prasarana rumah sakit dan puskesmas, habituasi masyarakat berbudaya sehat: perintisan wellness tourism dan sport tourism yaitu wisata minat khusus yang bertujuan untuk menjaga kebugaran tubuh wisatawan			2.309.213.813,00	DINAS KESEHATAN
	1.02.01.2.10.0001	Pelayanan dan Penunjang Pelayanan BLUD																		
			Jumlah BLUD yang Menyediakan Pelayanan dan Penunjang Pelayanan				1 Unit Kerja	1 Unit Kerja	2.309.213.813,00	2.309.213.813,00	2.349.941.862,00	40.728.049,00	Kab. Pekalongan, Doro, Semua Kel/Desa	PENDAPATAN DARI BLUD	-	Pelayanan kesehatan unggul, peningkatan sarana prasarana rumah sakit dan puskesmas, habituasi masyarakat berbudaya sehat: perintisan wellness tourism dan sport tourism yaitu wisata minat khusus yang bertujuan untuk menjaga kebugaran tubuh wisatawan Pelayanan kesehatan unggul, peningkatan sarana prasarana rumah sakit dan puskesmas, habituasi masyarakat berbudaya sehat: perintisan wellness tourism dan sport tourism yaitu wisata minat khusus yang bertujuan untuk menjaga kebugaran tubuh wisatawan			2.309.213.813,00	DINAS KESEHATAN
2.	1.02.02	PROGRAM PEMENUHAN UPAYA KESEHATAN PERORANGAN DAN UPAYA KESEHATAN MASYARAKAT	Persentase Puskesmas yang terakreditasi minimal Madya				-	100 %	629.907.000,00	773.165.000,00	773.165.000,00	0,00							629.907.000,00	
	1.02.02.2.02	Penyediaan Layanan Kesehatan untuk UKM dan UKP Rujukan Tingkat Daerah Kabupaten/Kota	Jumlah Puskesmas melaksanakan pelayanan kesehatan untuk pemenuhan SPM				-	12 Dokumen	629.907.000,00	773.165.000,00	773.165.000,00	143.258.000,00			Meningkatkan Sumber Daya Manusia Yang Berkualitas Dan Berdaya Saing	Pelayanan kesehatan unggul, peningkatan sarana prasarana rumah sakit dan puskesmas, habituasi masyarakat berbudaya sehat: perintisan wellness tourism dan sport tourism yaitu wisata minat khusus yang bertujuan untuk menjaga kebugaran tubuh wisatawan Pelayanan kesehatan unggul, peningkatan sarana prasarana rumah sakit dan puskesmas, habituasi masyarakat berbudaya sehat: perintisan wellness tourism dan sport tourism yaitu wisata minat khusus yang bertujuan untuk menjaga kebugaran tubuh wisatawan	Masyarakat penerima layanan UKM dan UKP		629.907.000,00	DINAS KESEHATAN
	1.02.02.2.02.0033	Operasional Pelayanan Puskesmas																		

NO	KODE	URUSAN / BIDANG / PROGRAM / KEGIATAN / SUB KEGIATAN	INDIKATOR PROGRAM / KEGIATAN / SUB KEGIATAN	TARGET AKHIR PERIODE RENSTRA OPD	REALISASI CAPAIAN RENJA OPD TAHUN 2022	PRAKIRAAN CAPAIAN TARGET RENJA OPD TAHUN 2023	CAPAIAN KINERJA DAN KERANGKA PENDANAAN										KELOMPOK SASARAN	PRAKIRAAN MAJU RENCANA TAHUN 2025		PERANGKAT DAERAH PENANGGUNG JAWAB
							TARGET 2024		PAGU INDIKATIF (Rp)			Bertambah/Berkurang (10-12)	LOKASI	SUMBER DANA	PRIORITAS			TARGET	PAGU INDIKATIF (Rp)	
							SEBELUM	SESUDAH	RKPD 2024	APBD 2024	RKPD PERUBAHAN 2024				NASIONAL	DAERAH				
1	2	3	4	5	6	7	8	9	10	11	12	13	14	15	16	17	18	19	20	21
			Jumlah Dokumen Operasional Pelayanan Puskesmas				12 Dokumen	12 Dokumen	629.907.000,00	773.165.000,00	773.165.000,00	143.258.000,00	Kab. Pekalongan, Doro, Semua Kel/Desa	DANA TRANSFER KHUSUS-DANA ALOKASI KHUSUS NON FISIK	Meningkatkan Sumber Daya Manusia Yang Berkualitas Dan Berdaya Saing	Pelayanan kesehatan unggul, peningkatan sarana prasarana rumah sakit dan puskesmas, habituasi masyarakat berbudaya sehat: perintisan wellness tourism dan sport tourism yaitu wisata minat khusus yang bertujuan untuk menjaga kebugaran tubuh wisatawan			629.907.000,00	DINAS KESEHATAN
PUSKESMAS DORO 2									1.440.129.847,00	1.427.879.847,00	1.497.988.400,00	57.858.553,00					1.440.129.847,00			
1		URUSAN PEMERINTAHAN WAJIB YANG BERKAITAN DENGAN PELAYANAN DASAR							1.440.129.847,00	1.427.879.847,00	1.497.988.400,00	57.858.553,00							1.440.129.847,00	
	1.02	URUSAN PEMERINTAHAN BIDANG KESEHATAN							1.440.129.847,00	1.427.879.847,00	1.497.988.400,00	57.858.553,00							1.440.129.847,00	
1.	1.02.01	PROGRAM PENUNJANG URUSAN PEMERINTAHAN DAERAH KABUPATEN/KOTA	Nilai SAKIP				-	BB undefined	888.961.847,00	888.961.847,00	959.070.400,00	0,00							888.961.847,00	
	1.02.01.2.10	Peningkatan Pelayanan BLUD	Jumlah BLUD yang Menyediakan Pelayanan dan Penunjang Pelayanan				-	12 Dokumen	888.961.847,00	888.961.847,00	959.070.400,00	70.108.553,00		Meningkatkan Sumber Daya Manusia Yang Berkualitas Dan Berdaya Saing	Pelayanan kesehatan unggul, peningkatan sarana prasarana rumah sakit dan puskesmas, habituasi masyarakat berbudaya sehat: perintisan wellness tourism dan sport tourism yaitu wisata minat khusus yang bertujuan untuk menjaga kebugaran tubuh wisatawan	Puskesmas BLUD			888.961.847,00	DINAS KESEHATAN
	1.02.01.2.10.0001	Pelayanan dan Penunjang Pelayanan BLUD																		
			Jumlah BLUD yang Menyediakan Pelayanan dan Penunjang Pelayanan				1 Unit Kerja	1 Unit Kerja	888.961.847,00	888.961.847,00	959.070.400,00	70.108.553,00	Kab. Pekalongan, Doro, Semua Kel/Desa	PENDAPATAN DARI BLUD	Meningkatkan Sumber Daya Manusia Yang Berkualitas Dan Berdaya Saing	Pelayanan kesehatan unggul, peningkatan sarana prasarana rumah sakit dan puskesmas, habituasi masyarakat berbudaya sehat: perintisan wellness tourism dan sport tourism yaitu wisata minat khusus yang bertujuan untuk menjaga kebugaran tubuh wisatawan			888.961.847,00	DINAS KESEHATAN
2.	1.02.02	PROGRAM PEMENUHAN UPAYA KESEHATAN PERORANGAN DAN UPAYA KESEHATAN MASYARAKAT	Persentase Puskesmas yang terakreditasi minimal Madya				-	100 %	551.168.000,00	538.918.000,00	538.918.000,00	0,00							551.168.000,00	

NO	KODE	URUSAN / BIDANG URUSAN / PROGRAM / KEGIATAN / SUB KEGIATAN	INDIKATOR PROGRAM / KEGIATAN / SUB KEGIATAN	TARGET AKHIR PERIODE RENSTRA OPD	REALISASI CAPAIAN RENJA OPD TAHUN 2022	PRAKIRAAN CAPAIAN TARGET RENJA OPD TAHUN 2023	CAPAIAN KINERJA DAN KERANGKA PENDANAAN										KELOMPOK SASARAN	PRAKIRAAN MAJU RENCANA TAHUN 2025		PERANGKAT DAERAH PENANGGUNG JAWAB
							TARGET 2024		PAGU INDIKATIF (Rp)			Bertambah/Berkurang (10-12)	LOKASI	SUMBER DANA	PRIORITAS			TARGET	PAGU INDIKATIF (Rp)	
							SEBELUM	SESUDAH	RKPD 2024	APBD 2024	RKPD PERUBAHAN 2024				NASIONAL	DAERAH				
1	2	3	4	5	6	7	8	9	10	11	12	13	14	15	16	17	18	19	20	21
	1.02.02.2.02	Penyediaan Layanan Kesehatan untuk UKM dan UKP Rujukan Tingkat Daerah Kabupaten/Kota	Jumlah Puskesmas melaksanakan pelayanan kesehatan untuk pemenuhan SPM				-	12 Dokumen	551.168.000,00	538.918.000,00	538.918.000,00	-12.250.000,00			Meningkatkan Sumber Daya Manusia Yang Berkualitas Dan Berdaya Saing	Pelayanan kesehatan unggul, peningkatan sarana prasarana rumah sakit dan puskesmas, habituasi masyarakat berbudaya sehat: perintisan wellness tourism dan sport tourism yaitu wisata minat khusus yang bertujuan untuk menjaga kebugaran tubuh wisatawan	Masyarakat penerima layanan UKM dan UKP		551.168.000,00	DINAS KESEHATAN
	1.02.02.2.02.0033	Operasional Pelayanan Puskesmas	Jumlah Dokumen Operasional Pelayanan Puskesmas				12 Dokumen	12 Dokumen	551.168.000,00	538.918.000,00	538.918.000,00	-12.250.000,00	Kab. Pekalongan, Doro, Semua Kel/Desa	DANA TRANSFER KHUSUS-DANA ALOKASI KHUSUS NON FISIK	Meningkatkan Sumber Daya Manusia Yang Berkualitas Dan Berdaya Saing	Pelayanan kesehatan unggul, peningkatan sarana prasarana rumah sakit dan puskesmas, habituasi masyarakat berbudaya sehat: perintisan wellness tourism dan sport tourism yaitu wisata minat khusus yang bertujuan untuk menjaga kebugaran tubuh wisatawan			551.168.000,00	DINAS KESEHATAN
		PUSKESMAS KAJEN 1							3.446.711.788,00	3.718.225.788,00	3.820.358.487,00	373.646.699,00							3.446.711.788,00	
	1	URUSAN PEMERINTAHAN WAJIB YANG BERKAITAN DENGAN PELAYANAN DASAR							3.446.711.788,00	3.718.225.788,00	3.820.358.487,00	373.646.699,00							3.446.711.788,00	
	1.02	URUSAN PEMERINTAHAN BIDANG KESEHATAN							3.446.711.788,00	3.718.225.788,00	3.820.358.487,00	373.646.699,00							3.446.711.788,00	
1.	1.02.01	PROGRAM PENUNJANG URUSAN PEMERINTAHAN DAERAH KABUPATEN/KOTA	Nilai SAKIP				-	BB undefined	2.895.543.788,00	2.895.543.788,00	2.997.676.487,00	0,00							2.895.543.788,00	
	1.02.01.2.10	Peningkatan Pelayanan BLUD	Jumlah BLUD yang Menyediakan Pelayanan dan Penunjang Pelayanan				-	12 Dokumen	2.895.543.788,00	2.895.543.788,00	2.997.676.487,00	102.132.699,00			Meningkatkan Sumber Daya Manusia Yang Berkualitas Dan Berdaya Saing	Pelayanan kesehatan unggul, peningkatan sarana prasarana rumah sakit dan puskesmas, habituasi masyarakat berbudaya sehat: perintisan wellness tourism dan sport tourism yaitu wisata minat khusus yang bertujuan untuk menjaga kebugaran tubuh wisatawan	Puskesmas BLUD		2.895.543.788,00	DINAS KESEHATAN
	1.02.01.2.10.0001	Pelayanan dan Penunjang Pelayanan BLUD																		

NO	KODE	URUSAN / BIDANG URUSAN / PROGRAM / KEGIATAN / SUB KEGIATAN	INDIKATOR PROGRAM / KEGIATAN / SUB KEGIATAN	TARGET AKHIR PERIODE RENSTRA OPD	REALISASI CAPAIAN RENJA OPD TAHUN 2022	PRAKIRAAN CAPAIAN TARGET RENJA OPD TAHUN 2023	CAPAIAN KINERJA DAN KERANGKA PENDANAAN										KELOMPOK SASARAN	PRAKIRAAN MAJU RENCANA TAHUN 2025		PERANGKAT DAERAH PENANGGUNG JAWAB
							TARGET 2024		PAGU INDIKATIF (Rp)			Bertambah/Berkurang (10-12)	LOKASI	SUMBER DANA	PRIORITAS			TARGET	PAGU INDIKATIF (Rp)	
							SEBELUM	SESUDAH	RKPD 2024	APBD 2024	RKPD PERUBAHAN 2024				NASIONAL	DAERAH				
1	2	3	4	5	6	7	8	9	10	11	12	13	14	15	16	17	18	19	20	21
			<i>Jumlah BLUD yang Menyediakan Pelayanan dan Penunjang Pelayanan</i>				1 Unit Kerja	1 Unit Kerja	2.895.543.788,00	2.895.543.788,00	2.997.676.487,00	102.132.699,00	Kab. Pekalongan, Kajen, Semua Kel/Desa	PENDAPATAN DARI BLUD	Meningkatkan Sumber Daya Manusia Yang Berkualitas Dan Berdaya Saing	Pelayanan kesehatan unggul, peningkatan sarana prasarana rumah sakit dan puskesmas, habituasi masyarakat berbudaya sehat: perintisan wellness tourism dan sport tourism yaitu wisata minat khusus yang bertujuan untuk menjaga kebugaran tubuh wisatawan			2.895.543.788,00	DINAS KESEHATAN
2.	1.02.02	PROGRAM PEMENUHAN UPAYA KESEHATAN PERORANGAN DAN UPAYA KESEHATAN MASYARAKAT	Persentase Puskesmas yang terakreditasi minimal Madya				-	100 %	551.168.000,00	822.682.000,00	822.682.000,00	0,00							551.168.000,00	
	1.02.02.2.02	Penyediaan Layanan Kesehatan untuk UKM dan UKP Rujukan Tingkat Daerah Kabupaten/Kota	<i>Jumlah Puskesmas melaksanakan pelayanan kesehatan untuk pemenuhan SPM</i>				-	12 Dokumen	551.168.000,00	822.682.000,00	822.682.000,00	271.514.000,00			Meningkatkan Sumber Daya Manusia Yang Berkualitas Dan Berdaya Saing	Pelayanan kesehatan unggul, peningkatan sarana prasarana rumah sakit dan puskesmas, habituasi masyarakat berbudaya sehat: perintisan wellness tourism dan sport tourism yaitu wisata minat khusus yang bertujuan untuk menjaga kebugaran tubuh wisatawan	Masyarakat penerima layanan UKM dan UKP		551.168.000,00	DINAS KESEHATAN
	1.02.02.2.02.0033	Operasional Pelayanan Puskesmas																		
			<i>Jumlah Dokumen Operasional Pelayanan Puskesmas</i>				12 Dokumen	12 Dokumen	551.168.000,00	822.682.000,00	822.682.000,00	271.514.000,00	Kab. Pekalongan, Kajen, Semua Kel/Desa	DANA TRANSFER KHUSUS-DANA ALOKASI KHUSUS NON FISIK	Meningkatkan Sumber Daya Manusia Yang Berkualitas Dan Berdaya Saing	Pelayanan kesehatan unggul, peningkatan sarana prasarana rumah sakit dan puskesmas, habituasi masyarakat berbudaya sehat: perintisan wellness tourism dan sport tourism yaitu wisata minat khusus yang bertujuan untuk menjaga kebugaran tubuh wisatawan			551.168.000,00	DINAS KESEHATAN
		PUSKESMAS KAJEN 2							2.840.690.250,00	2.959.937.250,00	2.996.161.455,00	155.471.205,00							2.840.690.250,00	
1		URUSAN PEMERINTAHAN WAJIB YANG BERKAITAN DENGAN PELAYANAN DASAR							2.840.690.250,00	2.959.937.250,00	2.996.161.455,00	155.471.205,00							2.840.690.250,00	
	1.02	URUSAN PEMERINTAHAN BIDANG KESEHATAN							2.840.690.250,00	2.959.937.250,00	2.996.161.455,00	155.471.205,00							2.840.690.250,00	
1.	1.02.01	PROGRAM PENUNJANG URUSAN PEMERINTAHAN DAERAH KABUPATEN/KOTA	Nilai SAKIP				-	BB undefined	2.092.676.250,00	2.092.676.250,00	2.128.900.455,00	0,00							2.092.676.250,00	

NO	KODE	URUSAN / BIDANG URUSAN / PROGRAM / KEGIATAN / SUB KEGIATAN	INDIKATOR PROGRAM / KEGIATAN / SUB KEGIATAN	TARGET AKHIR PERIODE RENSTRA OPD	REALISASI CAPAIAN RENJA OPD TAHUN 2022	PRAKIRAAN CAPAIAN TARGET RENJA OPD TAHUN 2023	CAPAIAN KINERJA DAN KERANGKA PENDANAAN										KELOMPOK SASARAN	PRAKIRAAN MAJU RENCANA TAHUN 2025		PERANGKAT DAERAH PENANGGUNG JAWAB
							TARGET 2024		PAGU INDIKATIF (Rp)			Bertambah/Berkurang (10-12)	LOKASI	SUMBER DANA	PRIORITAS			TARGET	PAGU INDIKATIF (Rp)	
							SEBELUM	SESUDAH	RKPD 2024	APBD 2024	RKPD PERUBAHAN 2024				NASIONAL	DAERAH				
1	2	3	4	5	6	7	8	9	10	11	12	13	14	15	16	17	18	19	20	21
	1.02.01.2.10	Peningkatan Pelayanan BLUD	Jumlah BLUD yang Menyediakan Pelayanan dan Penunjang Pelayanan				-	12 Dokumen	2.092.676.250,00	2.092.676.250,00	2.128.900.455,00	36.224.205,00			Meningkatkan Sumber Daya Manusia Yang Berkualitas Dan Berdaya Saing	Pelayanan kesehatan unggul, peningkatan sarana prasarana rumah sakit dan puskesmas, habituasi masyarakat berbudaya sehat: perintisan wellness tourism dan sport tourism yaitu wisata minat khusus yang bertujuan untuk menjaga kebugaran tubuh wisatawan Pelayanan kesehatan unggul, peningkatan sarana prasarana rumah sakit dan puskesmas, habituasi masyarakat berbudaya sehat: perintisan wellness tourism dan sport tourism yaitu wisata minat khusus yang bertujuan untuk menjaga kebugaran tubuh wisatawan	Puskesmas BLUD		2.092.676.250,00	DINAS KESEHATAN
	1.02.01.2.10.0001	Pelayanan dan Penunjang Pelayanan BLUD																		
			Jumlah BLUD yang Menyediakan Pelayanan dan Penunjang Pelayanan				1 Unit Kerja	1 Unit Kerja	2.092.676.250,00	2.092.676.250,00	2.128.900.455,00	36.224.205,00	Kab. Pekalongan, Kajen, Semua Kel/Desa	PENDAPATAN DARI BLUD	Meningkatkan Sumber Daya Manusia Yang Berkualitas Dan Berdaya Saing	Pelayanan kesehatan unggul, peningkatan sarana prasarana rumah sakit dan puskesmas, habituasi masyarakat berbudaya sehat: perintisan wellness tourism dan sport tourism yaitu wisata minat khusus yang bertujuan untuk menjaga kebugaran tubuh wisatawan Pelayanan kesehatan unggul, peningkatan sarana prasarana rumah sakit dan puskesmas, habituasi masyarakat berbudaya sehat: perintisan wellness tourism dan sport tourism yaitu wisata minat khusus yang bertujuan untuk menjaga kebugaran tubuh wisatawan			2.092.676.250,00	DINAS KESEHATAN
2.	1.02.02	PROGRAM PEMENUHAN UPAYA KESEHATAN PERORANGAN DAN UPAYA KESEHATAN MASYARAKAT	Persentase Puskesmas yang terakreditasi minimal Madya				-	100 %	748.014.000,00	867.261.000,00	867.261.000,00	0,00							748.014.000,00	DINAS KESEHATAN
	1.02.02.2.02	Penyediaan Layanan Kesehatan untuk UKM dan UKP Rujukan Tingkat Daerah Kabupaten/Kota	Jumlah Puskesmas melaksanakan pelayanan kesehatan untuk pemenuhan SPM				-	12 Dokumen	748.014.000,00	867.261.000,00	867.261.000,00	119.247.000,00			Meningkatkan Sumber Daya Manusia Yang Berkualitas Dan Berdaya Saing	Pelayanan kesehatan unggul, peningkatan sarana prasarana rumah sakit dan puskesmas, habituasi masyarakat berbudaya sehat: perintisan wellness tourism dan sport tourism yaitu wisata minat khusus yang bertujuan untuk menjaga kebugaran tubuh wisatawan Pelayanan kesehatan unggul, peningkatan sarana prasarana rumah sakit dan puskesmas, habituasi masyarakat berbudaya sehat: perintisan wellness tourism dan sport tourism yaitu wisata minat khusus yang bertujuan untuk menjaga kebugaran tubuh wisatawan	Masyarakat penerima layanan UKM dan UKP		748.014.000,00	DINAS KESEHATAN
	1.02.02.2.02.0033	Operasional Pelayanan Puskesmas																		
			Jumlah Dokumen Operasional Pelayanan Puskesmas				12 Dokumen	12 Dokumen	748.014.000,00	867.261.000,00	867.261.000,00	119.247.000,00	Kab. Pekalongan, Kajen, Semua Kel/Desa	DANA TRANSFER-DANA ALOKASI KHUSUS NON FISIK	Meningkatkan Sumber Daya Manusia Yang Berkualitas Dan Berdaya Saing	Pelayanan kesehatan unggul, peningkatan sarana prasarana rumah sakit dan puskesmas, habituasi masyarakat berbudaya sehat: perintisan wellness tourism dan sport tourism yaitu wisata minat khusus yang bertujuan untuk menjaga kebugaran tubuh wisatawan Pelayanan kesehatan unggul, peningkatan sarana prasarana rumah sakit dan puskesmas, habituasi masyarakat berbudaya sehat: perintisan wellness tourism dan sport tourism yaitu wisata minat khusus yang bertujuan untuk menjaga kebugaran tubuh wisatawan			748.014.000,00	DINAS KESEHATAN
		PUSKESMAS KESESI 1								4.090.537.000,00	4.693.682.000,00	4.709.002.648,00	618.465.648,00						4.169.276.000,00	
1		URUSAN PEMERINTAHAN WAJIB YANG BERKAITAN DENGAN PELAYANAN DASAR								4.090.537.000,00	4.693.682.000,00	4.709.002.648,00	618.465.648,00						4.169.276.000,00	

NO	KODE	URUSAN / BIDANG URUSAN / PROGRAM / KEGIATAN / SUB KEGIATAN	INDIKATOR PROGRAM / KEGIATAN / SUB KEGIATAN	TARGET AKHIR PERIODE RENSTRA OPD	REALISASI CAPAIAN RENJA OPD TAHUN 2022	PRAKIRAAN CAPAIAN TARGET RENJA OPD TAHUN 2023	CAPAIAN KINERJA DAN KERANGKA PENDANAAN										KELOMPOK SASARAN	PRAKIRAAN MAJU RENCANA TAHUN 2025		PERANGKAT DAERAH PENANGGUNG JAWAB
							TARGET 2024		PAGU INDIKATIF (Rp)			Bertambah/Berkurang (10-12)	LOKASI	SUMBER DANA	PRIORITAS			TARGET	PAGU INDIKATIF (Rp)	
							SEBELUM	SESUDAH	RKPD 2024	APBD 2024	RKPD PERUBAHAN 2024				NASIONAL	DAERAH				
1	2	3	4	5	6	7	8	9	10	11	12	13	14	15	16	17	18	19	20	21
	1.02	URUSAN PEMERINTAHAN BIDANG KESEHATAN							4.090.537.000,00	4.693.682.000,00	4.709.002.648,00	618.465.648,00							4.169.276.000,00	
1.	1.02.01	PROGRAM PENUNJANG URUSAN PEMERINTAHAN DAERAH KABUPATEN/KOTA	Nilai SAKIP				-	BB undefined	3.500.000.000,00	3.500.000.000,00	3.515.320.648,00	0,00							3.500.000.000,00	
	1.02.01.2.10	Peningkatan Pelayanan BLUD	Jumlah BLUD yang Menyediakan Pelayanan dan Penunjang Pelayanan				-	12 Dokumen	3.500.000.000,00	3.500.000.000,00	3.515.320.648,00	15.320.648,00			Meningkatkan Sumber Daya Manusia Yang Berkualitas Dan Berdaya Saing	Pelayanan kesehatan unggul, peningkatan sarana prasarana rumah sakit dan puskesmas, habituasi masyarakat berbudaya sehat: perintisan wellness tourism dan sport tourism yaitu wisata minat khusus yang bertujuan untuk menjaga kebugaran tubuh wisatawan Pelayanan kesehatan unggul, peningkatan sarana prasarana rumah sakit dan puskesmas, habituasi masyarakat berbudaya sehat: perintisan wellness tourism dan sport tourism yaitu wisata minat khusus yang bertujuan untuk menjaga kebugaran tubuh wisatawan	Puskesmas BLUD		3.500.000.000,00	DINAS KESEHATAN
	1.02.01.2.10.0001	Pelayanan dan Penunjang Pelayanan BLUD																		
			Jumlah BLUD yang Menyediakan Pelayanan dan Penunjang Pelayanan				1 Unit Kerja	1 Unit Kerja	3.500.000.000,00	3.500.000.000,00	3.515.320.648,00	15.320.648,00	Kab. Pekalongan, Kesesi, Semua Kel/Desa	PENDAPATAN DARI BLUD	Meningkatkan Sumber Daya Manusia Yang Berkualitas Dan Berdaya Saing	Pelayanan kesehatan unggul, peningkatan sarana prasarana rumah sakit dan puskesmas, habituasi masyarakat berbudaya sehat: perintisan wellness tourism dan sport tourism yaitu wisata minat khusus yang bertujuan untuk menjaga kebugaran tubuh wisatawan Pelayanan kesehatan unggul, peningkatan sarana prasarana rumah sakit dan puskesmas, habituasi masyarakat berbudaya sehat: perintisan wellness tourism dan sport tourism yaitu wisata minat khusus yang bertujuan untuk menjaga kebugaran tubuh wisatawan			3.500.000.000,00	DINAS KESEHATAN
2.	1.02.02	PROGRAM PEMENUHAN UPAYA KESEHATAN PERORANGAN DAN UPAYA KESEHATAN MASYARAKAT	Persentase Puskesmas yang terakreditasi minimal Madya				-	100 %	590.537.000,00	1.193.682.000,00	1.193.682.000,00	78.739.000,00							669.276.000,00	
	1.02.02.2.02	Penyediaan Layanan Kesehatan untuk UKM dan UKP Rujukan Tingkat Daerah Kabupaten/Kota	Jumlah Puskesmas melaksanakan pelayanan kesehatan untuk pemenuhan SPM				-	12 Dokumen	590.537.000,00	1.193.682.000,00	1.193.682.000,00	603.145.000,00			Meningkatkan Sumber Daya Manusia Yang Berkualitas Dan Berdaya Saing	Pelayanan kesehatan unggul, peningkatan sarana prasarana rumah sakit dan puskesmas, habituasi masyarakat berbudaya sehat: perintisan wellness tourism dan sport tourism yaitu wisata minat khusus yang bertujuan untuk menjaga kebugaran tubuh wisatawan Pelayanan kesehatan unggul, peningkatan sarana prasarana rumah sakit dan puskesmas, habituasi masyarakat berbudaya sehat: perintisan wellness tourism dan sport tourism yaitu wisata minat khusus yang bertujuan untuk menjaga kebugaran tubuh wisatawan	Masyarakat penerima layanan UKM dan UKP		669.276.000,00	DINAS KESEHATAN
	1.02.02.2.02.0033	Operasional Pelayanan Puskesmas																		

NO	KODE	URUSAN / BIDANG URUSAN / PROGRAM / KEGIATAN / SUB KEGIATAN	INDIKATOR PROGRAM / KEGIATAN / SUB KEGIATAN	TARGET AKHIR PERIODE RENSTRA OPD	REALISASI CAPAIAN RENJA OPD TAHUN 2022	PRAKIRAAN CAPAIAN TARGET RENJA OPD TAHUN 2023	CAPAIAN KINERJA DAN KERANGKA PENDANAAN										KELOMPOK SASARAN	PRAKIRAAN MAJU RENCANA TAHUN 2025		PERANGKAT DAERAH PENANGGUNG JAWAB
							TARGET 2024		PAGU INDIKATIF (Rp)			Bertambah/Berkurang (10-12)	LOKASI	SUMBER DANA	PRIORITAS			TARGET	PAGU INDIKATIF (Rp)	
							SEBELUM	SESUDAH	RKPD 2024	APBD 2024	RKPD PERUBAHAN 2024				NASIONAL	DAERAH				
1	2	3	4	5	6	7	8	9	10	11	12	13	14	15	16	17	18	19	20	21
			<i>Jumlah Dokumen Operasional Pelayanan Puskesmas</i>				12 Dokumen	12 Dokumen	590.537.000,00	1.193.682.000,00	1.193.682.000,00	603.145.000,00	Kab. Pekalongan, Keesesi, Semua Kel/Desa	DANA TRANSFER KHUSUS-DANA ALOKASI KHUSUS NON FISIK	Meningkatkan Sumber Daya Manusia Yang Berkualitas Dan Berdaya Saing	Pelayanan kesehatan unggul, peningkatan sarana prasarana rumah sakit dan puskesmas, habituasi masyarakat berbudaya sehat: perintisan wellness tourism dan sport tourism yaitu wisata minat khusus yang bertujuan untuk menjaga kebugaran tubuh wisatawan			669.276.000,00	DINAS KESEHATAN
PUSKESMAS KESESI 2									2.345.979.500,00	2.387.361.500,00	2.703.365.851,00	357.386.351,00						2.345.979.500,00		
1		URUSAN PEMERINTAHAN WAJIB YANG BERKAITAN DENGAN PELAYANAN DASAR							2.345.979.500,00	2.387.361.500,00	2.703.365.851,00	357.386.351,00							2.345.979.500,00	
	1.02	URUSAN PEMERINTAHAN BIDANG KESEHATAN							2.345.979.500,00	2.387.361.500,00	2.703.365.851,00	357.386.351,00							2.345.979.500,00	
1.	1.02.01	PROGRAM PENUNJANG URUSAN PEMERINTAHAN DAERAH KABUPATEN/KOTA	Nilai SAKIP				-	BB undefined	1.755.442.500,00	1.755.442.500,00	2.071.446.851,00	0,00							1.755.442.500,00	
	1.02.01.2.10	Peningkatan Pelayanan BLUD	<i>Jumlah BLUD yang Menyediakan Pelayanan dan Penunjang Pelayanan</i>				-	12 Dokumen	1.755.442.500,00	1.755.442.500,00	2.071.446.851,00	316.004.351,00			Meningkatkan Sumber Daya Manusia Yang Berkualitas Dan Berdaya Saing	Pelayanan kesehatan unggul, peningkatan sarana prasarana rumah sakit dan puskesmas, habituasi masyarakat berbudaya sehat: perintisan wellness tourism dan sport tourism yaitu wisata minat khusus yang bertujuan untuk menjaga kebugaran tubuh wisatawan	Puskesmas BLUD		1.755.442.500,00	DINAS KESEHATAN
	1.02.01.2.10.0001	Pelayanan dan Penunjang Pelayanan BLUD																		
			<i>Jumlah BLUD yang Menyediakan Pelayanan dan Penunjang Pelayanan</i>				1 Unit Kerja	1 Unit Kerja	1.755.442.500,00	1.755.442.500,00	2.071.446.851,00	316.004.351,00	Kab. Pekalongan, Keesesi, Semua Kel/Desa	PENDAPATAN DARI BLUD	Meningkatkan Sumber Daya Manusia Yang Berkualitas Dan Berdaya Saing	Pelayanan kesehatan unggul, peningkatan sarana prasarana rumah sakit dan puskesmas, habituasi masyarakat berbudaya sehat: perintisan wellness tourism dan sport tourism yaitu wisata minat khusus yang bertujuan untuk menjaga kebugaran tubuh wisatawan			1.755.442.500,00	DINAS KESEHATAN
2.	1.02.02	PROGRAM PEMENUHAN UPAYA KESEHATAN PERORANGAN DAN UPAYA KESEHATAN MASYARAKAT	Persentase Puskesmas yang terakreditasi minimal Madya				-	100 %	590.537.000,00	631.919.000,00	631.919.000,00	0,00							590.537.000,00	

NO	KODE	URUSAN / BIDANG URUSAN / PROGRAM / KEGIATAN / SUB KEGIATAN	INDIKATOR PROGRAM / KEGIATAN / SUB KEGIATAN	TARGET AKHIR PERIODE RENSTRA OPD	REALISASI CAPAIAN RENJA OPD TAHUN 2022	PRAKIRAAN CAPAIAN TARGET RENJA OPD TAHUN 2023	CAPAIAN KINERJA DAN KERANGKA PENDANAAN										KELOMPOK SASARAN	PRAKIRAAN MAJU RENCANA TAHUN 2025		PERANGKAT DAERAH PENANGGUNG JAWAB
							TARGET 2024		PAGU INDIKATIF (Rp)			Bertambah/Berkurang (10-12)	LOKASI	SUMBER DANA	PRIORITAS			TARGET	PAGU INDIKATIF (Rp)	
							SEBELUM	SESUDAH	RKPD 2024	APBD 2024	RKPD PERUBAHAN 2024				NASIONAL	DAERAH				
1	2	3	4	5	6	7	8	9	10	11	12	13	14	15	16	17	18	19	20	21
	1.02.02.2.02	Penyediaan Layanan Kesehatan untuk UKM dan UKP Rujukan Tingkat Daerah Kabupaten/Kota	Jumlah Puskesmas melaksanakan pelayanan kesehatan untuk pemenuhan SPM				-	12 Dokumen	590.537.000,00	631.919.000,00	631.919.000,00	41.382.000,00			Meningkatkan Sumber Daya Manusia Yang Berkualitas Dan Berdaya Saing	Pelayanan kesehatan unggul, peningkatan sarana prasarana rumah sakit dan puskesmas, habituasi masyarakat berbudaya sehat: perintisan wellness tourism dan sport tourism yaitu wisata minat khusus yang bertujuan untuk menjaga kebugaran tubuh wisatawan	Masyarakat penerima layanan UKM dan UKP		590.537.000,00	DINAS KESEHATAN
	1.02.02.2.02.0033	Operasional Pelayanan Puskesmas	Jumlah Dokumen Operasional Pelayanan Puskesmas				12 Dokumen	12 Dokumen	590.537.000,00	631.919.000,00	631.919.000,00	41.382.000,00	Kab. Pekalongan, Kesesi, Semua Kel/Desa	DANA TRANSFER KHUSUS-DANA ALOKASI KHUSUS NON FISIK	Meningkatkan Sumber Daya Manusia Yang Berkualitas Dan Berdaya Saing	Pelayanan kesehatan unggul, peningkatan sarana prasarana rumah sakit dan puskesmas, habituasi masyarakat berbudaya sehat: perintisan wellness tourism dan sport tourism yaitu wisata minat khusus yang bertujuan untuk menjaga kebugaran tubuh wisatawan			590.537.000,00	DINAS KESEHATAN
		PUSKESMAS BOJONG 1							4.231.926.000,00	4.527.016.000,00	4.569.637.123,00	337.711.123,00							4.231.926.000,00	
	1	URUSAN PEMERINTAHAN WAJIB YANG BERKAITAN DENGAN PELAYANAN DASAR							4.231.926.000,00	4.527.016.000,00	4.569.637.123,00	337.711.123,00							4.231.926.000,00	
	1.02	URUSAN PEMERINTAHAN BIDANG KESEHATAN							4.231.926.000,00	4.527.016.000,00	4.569.637.123,00	337.711.123,00							4.231.926.000,00	
1.	1.02.01	PROGRAM PENUNJANG URUSAN PEMERINTAHAN DAERAH KABUPATEN/KOTA	Nilai SAKIP				-	BB undefined	3.562.650.000,00	3.562.650.000,00	3.605.271.123,00	0,00							3.562.650.000,00	
	1.02.01.2.10	Peningkatan Pelayanan BLUD	Jumlah BLUD yang Menyediakan Pelayanan dan Penunjang Pelayanan				-	12 Dokumen	3.562.650.000,00	3.562.650.000,00	3.605.271.123,00	42.621.123,00			Meningkatkan Sumber Daya Manusia Yang Berkualitas Dan Berdaya Saing	Pelayanan kesehatan unggul, peningkatan sarana prasarana rumah sakit dan puskesmas, habituasi masyarakat berbudaya sehat: perintisan wellness tourism dan sport tourism yaitu wisata minat khusus yang bertujuan untuk menjaga kebugaran tubuh wisatawan	Puskesmas BLUD		3.562.650.000,00	DINAS KESEHATAN
	1.02.01.2.10.0001	Pelayanan dan Penunjang Pelayanan BLUD																		

NO	KODE	URUSAN / BIDANG URUSAN / PROGRAM / KEGIATAN / SUB KEGIATAN	INDIKATOR PROGRAM / KEGIATAN / SUB KEGIATAN	TARGET AKHIR PERIODE RENSTRA OPD	REALISASI CAPAIAN RENJA OPD TAHUN 2022	PRAKIRAAN CAPAIAN TARGET RENJA OPD TAHUN 2023	CAPAIAN KINERJA DAN KERANGKA PENDANAAN										KELOMPOK SASARAN	PRAKIRAAN MAJU RENCANA TAHUN 2025		PERANGKAT DAERAH PENANGGUNG JAWAB
							TARGET 2024		PAGU INDIKATIF (Rp)			Bertambah/Berkurang (10-12)	LOKASI	SUMBER DANA	PRIORITAS			TARGET	PAGU INDIKATIF (Rp)	
							SEBELUM	SESUDAH	RKPD 2024	APBD 2024	RKPD PERUBAHAN 2024				NASIONAL	DAERAH				
1	2	3	4	5	6	7	8	9	10	11	12	13	14	15	16	17	18	19	20	21
			<i>Jumlah BLUD yang Menyediakan Pelayanan dan Penunjang Pelayanan</i>				1 Unit Kerja	1 Unit Kerja	3.562.650.000,00	3.562.650.000,00	3.605.271.123,00	42.621.123,00	Kab. Pekalongan, Bojong, Semua Kel/Desa	PENDAPATAN DARI BLUD	Meningkatkan Sumber Daya Manusia Yang Berkualitas Dan Berdaya Saing	Pelayanan kesehatan unggul, peningkatan sarana prasarana rumah sakit dan puskesmas, habituasi masyarakat berbudaya sehat: perintisan wellness tourism dan sport tourism yaitu wisata minat khusus yang bertujuan untuk menjaga kebugaran tubuh wisatawan			3.562.650.000,00	DINAS KESEHATAN
2.	1.02.02	PROGRAM PEMENUHAN UPAYA KESEHATAN PERORANGAN DAN UPAYA KESEHATAN MASYARAKAT	Persentase Puskesmas yang terakreditasi minimal Madya				-	100 %	669.276.000,00	964.366.000,00	964.366.000,00	0,00							669.276.000,00	
	1.02.02.2.02	Penyediaan Layanan Kesehatan untuk UKM dan UKP Rujukan Tingkat Daerah Kabupaten/Kota	<i>Jumlah Puskesmas melaksanakan pelayanan kesehatan untuk pemenuhan SPM</i>				-	12 Dokumen	669.276.000,00	964.366.000,00	964.366.000,00	295.090.000,00			Meningkatkan Sumber Daya Manusia Yang Berkualitas Dan Berdaya Saing	Pelayanan kesehatan unggul, peningkatan sarana prasarana rumah sakit dan puskesmas, habituasi masyarakat berbudaya sehat: perintisan wellness tourism dan sport tourism yaitu wisata minat khusus yang bertujuan untuk menjaga kebugaran tubuh wisatawan	Masyarakat penerima layanan UKM dan UKP		669.276.000,00	DINAS KESEHATAN
	1.02.02.2.02.0033	Operasional Pelayanan Puskesmas																		
			<i>Jumlah Dokumen Operasional Pelayanan Puskesmas</i>				12 Dokumen	12 Dokumen	669.276.000,00	964.366.000,00	964.366.000,00	295.090.000,00	Kab. Pekalongan, Bojong, Semua Kel/Desa	DANA TRANSFER KHUSUS-DANA ALOKASI KHUSUS NON FISIK	Meningkatkan Sumber Daya Manusia Yang Berkualitas Dan Berdaya Saing	Pelayanan kesehatan unggul, peningkatan sarana prasarana rumah sakit dan puskesmas, habituasi masyarakat berbudaya sehat: perintisan wellness tourism dan sport tourism yaitu wisata minat khusus yang bertujuan untuk menjaga kebugaran tubuh wisatawan			669.276.000,00	DINAS KESEHATAN
		PUSKESMAS BOJONG 2								2.590.971.675,00	2.939.545.675,00	3.161.171.205,00	570.199.530,00						2.590.971.675,00	
	1	URUSAN PEMERINTAHAN WAJIB YANG BERKAITAN DENGAN PELAYANAN DASAR							2.590.971.675,00	2.939.545.675,00	3.161.171.205,00	570.199.530,00							2.590.971.675,00	
	1.02	URUSAN PEMERINTAHAN BIDANG KESEHATAN							2.590.971.675,00	2.939.545.675,00	3.161.171.205,00	570.199.530,00							2.590.971.675,00	
1.	1.02.01	PROGRAM PENUNJANG URUSAN PEMERINTAHAN DAERAH KABUPATEN/KOTA	Nilai SAKIP				-	BB undefined	2.079.171.675,00	2.079.171.675,00	2.300.797.205,00	0,00							2.079.171.675,00	

NO	KODE	URUSAN / BIDANG URUSAN / PROGRAM / KEGIATAN / SUB KEGIATAN	INDIKATOR PROGRAM / KEGIATAN / SUB KEGIATAN	TARGET AKHIR PERIODE RENSTRA OPD	REALISASI CAPAIAN RENJA OPD TAHUN 2022	PRAKIRAAN CAPAIAN TARGET RENJA OPD TAHUN 2023	CAPAIAN KINERJA DAN KERANGKA PENDANAAN										KELOMPOK SASARAN	PRAKIRAAN MAJU RENCANA TAHUN 2025		PERANGKAT DAERAH PENANGGUNG JAWAB
							TARGET 2024		PAGU INDIKATIF (Rp)			Bertambah/Berkurang (10-12)	LOKASI	SUMBER DANA	PRIORITAS			TARGET	PAGU INDIKATIF (Rp)	
							SEBELUM	SESUDAH	RKPD 2024	APBD 2024	RKPD PERUBAHAN 2024				NASIONAL	DAERAH				
1	2	3	4	5	6	7	8	9	10	11	12	13	14	15	16	17	18	19	20	21
	1.02.01.2.10	Peningkatan Pelayanan BLUD	Jumlah BLUD yang Menyediakan Pelayanan dan Penunjang Pelayanan				-	12 Dokumen	2.079.171.675,00	2.079.171.675,00	2.300.797.205,00	221.625.530,00			Meningkatkan Sumber Daya Manusia Yang Berkualitas Dan Berdaya Saing	Pelayanan kesehatan unggul, peningkatan sarana prasarana rumah sakit dan puskesmas, habituasi masyarakat berbudaya sehat: perintisan wellness tourism dan sport tourism yaitu wisata minat khusus yang bertujuan untuk menjaga kebugaran tubuh wisatawan	Puskesmas BLUD		2.079.171.675,00	DINAS KESEHATAN
	1.02.01.2.10.0001	Pelayanan dan Penunjang Pelayanan BLUD																		
			Jumlah BLUD yang Menyediakan Pelayanan dan Penunjang Pelayanan				1 Unit Kerja	1 Unit Kerja	2.079.171.675,00	2.079.171.675,00	2.300.797.205,00	221.625.530,00	Kab. Pekalongan, Bojong, Semua Kel/Desa	PENDAPATAN DARI BLUD	Meningkatkan Sumber Daya Manusia Yang Berkualitas Dan Berdaya Saing	Pelayanan kesehatan unggul, peningkatan sarana prasarana rumah sakit dan puskesmas, habituasi masyarakat berbudaya sehat: perintisan wellness tourism dan sport tourism yaitu wisata minat khusus yang bertujuan untuk menjaga kebugaran tubuh wisatawan			2.079.171.675,00	DINAS KESEHATAN
2.	1.02.02	PROGRAM PEMENUHAN UPAYA KESEHATAN PERORANGAN DAN UPAYA KESEHATAN MASYARAKAT	Persentase Puskesmas yang terakreditasi minimal Madya				-	100 %	511.800.000,00	860.374.000,00	860.374.000,00	0,00							511.800.000,00	
	1.02.02.2.02	Penyediaan Layanan Kesehatan untuk UKM dan UKP Rujukan Tingkat Daerah Kabupaten/Kota	Jumlah Puskesmas melaksanakan pelayanan kesehatan untuk pemenuhan SPM				-	12 Dokumen	511.800.000,00	860.374.000,00	860.374.000,00	348.574.000,00			Meningkatkan Sumber Daya Manusia Yang Berkualitas Dan Berdaya Saing	Pelayanan kesehatan unggul, peningkatan sarana prasarana rumah sakit dan puskesmas, habituasi masyarakat berbudaya sehat: perintisan wellness tourism dan sport tourism yaitu wisata minat khusus yang bertujuan untuk menjaga kebugaran tubuh wisatawan	Masyarakat penerima layanan UKM dan UKP		511.800.000,00	DINAS KESEHATAN
	1.02.02.2.02.0033	Operasional Pelayanan Puskesmas																		
			Jumlah Dokumen Operasional Pelayanan Puskesmas				12 Dokumen	12 Dokumen	511.800.000,00	860.374.000,00	860.374.000,00	348.574.000,00	Kab. Pekalongan, Bojong, Semua Kel/Desa	DANA TRANSFER-DANA ALOKASI KHUSUS NON FISIK	Meningkatkan Sumber Daya Manusia Yang Berkualitas Dan Berdaya Saing	Pelayanan kesehatan unggul, peningkatan sarana prasarana rumah sakit dan puskesmas, habituasi masyarakat berbudaya sehat: perintisan wellness tourism dan sport tourism yaitu wisata minat khusus yang bertujuan untuk menjaga kebugaran tubuh wisatawan			511.800.000,00	DINAS KESEHATAN
		PUSKESMAS SRAGI 1								3.205.595.091,00	3.519.082.091,00	3.550.022.579,00	344.427.488,00						3.205.595.091,00	
1		URUSAN PEMERINTAHAN WAJIB YANG BERKAITAN DENGAN PELAYANAN DASAR								3.205.595.091,00	3.519.082.091,00	3.550.022.579,00	344.427.488,00						3.205.595.091,00	

NO	KODE	URUSAN / BIDANG URUSAN / PROGRAM / KEGIATAN / SUB KEGIATAN	INDIKATOR PROGRAM / KEGIATAN / SUB KEGIATAN	TARGET AKHIR PERIODE RENSTRA OPD	REALISASI CAPAIAN RENJA OPD TAHUN 2022	PRAKIRAAN CAPAIAN TARGET RENJA OPD TAHUN 2023	CAPAIAN KINERJA DAN KERANGKA PENDANAAN										KELOMPOK SASARAN	PRAKIRAAN MAJU RENCANA TAHUN 2025		PERANGKAT DAERAH PENANGGUNG JAWAB
							TARGET 2024		PAGU INDIKATIF (Rp)			Bertambah/Berkurang (10-12)	LOKASI	SUMBER DANA	PRIORITAS			TARGET	PAGU INDIKATIF (Rp)	
							SEBELUM	SESUDAH	RKPD 2024	APBD 2024	RKPD PERUBAHAN 2024				NASIONAL	DAERAH				
1	2	3	4	5	6	7	8	9	10	11	12	13	14	15	16	17	18	19	20	21
	1.02	URUSAN PEMERINTAHAN BIDANG KESEHATAN							3.205.595.091,00	3.519.082.091,00	3.550.022.579,00	344.427.488,00							3.205.595.091,00	
1.	1.02.01	PROGRAM PENUNJANG URUSAN PEMERINTAHAN DAERAH KABUPATEN/KOTA	Nilai SAKIP				-	BB undefined	2.851.268.091,00	2.851.268.091,00	2.882.208.579,00	0,00							2.851.268.091,00	
	1.02.01.2.10	Peningkatan Pelayanan BLUD	Jumlah BLUD yang Menyediakan Pelayanan dan Penunjang Pelayanan				-	12 Dokumen	2.851.268.091,00	2.851.268.091,00	2.882.208.579,00	30.940.488,00			Meningkatkan Sumber Daya Manusia Yang Berkualitas Dan Berdaya Saing	Pelayanan kesehatan unggul, peningkatan sarana prasarana rumah sakit dan puskesmas, habituasi masyarakat berbudaya sehat: perintisan wellness tourism dan sport tourism yaitu wisata minat khusus yang bertujuan untuk menjaga kebugaran tubuh wisatawan Pelayanan kesehatan unggul, peningkatan sarana prasarana rumah sakit dan puskesmas, habituasi masyarakat berbudaya sehat: perintisan wellness tourism dan sport tourism yaitu wisata minat khusus yang bertujuan untuk menjaga kebugaran tubuh wisatawan	Puskesmas BLUD		2.851.268.091,00	DINAS KESEHATAN
	1.02.01.2.10.0001	Pelayanan dan Penunjang Pelayanan BLUD																		
			Jumlah BLUD yang Menyediakan Pelayanan dan Penunjang Pelayanan				1 Unit Kerja	1 Unit Kerja	2.851.268.091,00	2.851.268.091,00	2.882.208.579,00	30.940.488,00	Kab. Pekalongan, Sragi, Semua Kel/Desa	PENDAPATAN DARI BLUD	Meningkatkan Sumber Daya Manusia Yang Berkualitas Dan Berdaya Saing	Pelayanan kesehatan unggul, peningkatan sarana prasarana rumah sakit dan puskesmas, habituasi masyarakat berbudaya sehat: perintisan wellness tourism dan sport tourism yaitu wisata minat khusus yang bertujuan untuk menjaga kebugaran tubuh wisatawan Pelayanan kesehatan unggul, peningkatan sarana prasarana rumah sakit dan puskesmas, habituasi masyarakat berbudaya sehat: perintisan wellness tourism dan sport tourism yaitu wisata minat khusus yang bertujuan untuk menjaga kebugaran tubuh wisatawan			2.851.268.091,00	DINAS KESEHATAN
2.	1.02.02	PROGRAM PEMENUHAN UPAYA KESEHATAN PERORANGAN DAN UPAYA KESEHATAN MASYARAKAT	Persentase Puskesmas yang terakreditasi minimal Madya				-	100 %	354.327.000,00	667.814.000,00	667.814.000,00	0,00							354.327.000,00	
	1.02.02.2.02	Penyediaan Layanan Kesehatan untuk UKM dan UKP Rujukan Tingkat Daerah Kabupaten/Kota	Jumlah Puskesmas melaksanakan pelayanan kesehatan untuk pemenuhan SPM				-	12 Dokumen	354.327.000,00	667.814.000,00	667.814.000,00	313.487.000,00			Meningkatkan Sumber Daya Manusia Yang Berkualitas Dan Berdaya Saing	Pelayanan kesehatan unggul, peningkatan sarana prasarana rumah sakit dan puskesmas, habituasi masyarakat berbudaya sehat: perintisan wellness tourism dan sport tourism yaitu wisata minat khusus yang bertujuan untuk menjaga kebugaran tubuh wisatawan Pelayanan kesehatan unggul, peningkatan sarana prasarana rumah sakit dan puskesmas, habituasi masyarakat berbudaya sehat: perintisan wellness tourism dan sport tourism yaitu wisata minat khusus yang bertujuan untuk menjaga kebugaran tubuh wisatawan	Masyarakat penerima layanan UKM dan UKP		354.327.000,00	DINAS KESEHATAN
	1.02.02.2.02.0033	Operasional Pelayanan Puskesmas																		

NO	KODE	URUSAN / BIDANG / PROGRAM / KEGIATAN / SUB KEGIATAN	INDIKATOR PROGRAM / KEGIATAN / SUB KEGIATAN	TARGET AKHIR PERIODE RENSTRA OPD	REALISASI CAPAIAN RENJA OPD TAHUN 2022	PRAKIRAAN CAPAIAN TARGET RENJA OPD TAHUN 2023	CAPAIAN KINERJA DAN KERANGKA PENDANAAN										KELOMPOK SASARAN	PRAKIRAAN MAJU RENCANA TAHUN 2025		PERANGKAT DAERAH PENANGGUNG JAWAB
							TARGET 2024		PAGU INDIKATIF (Rp)			Bertambah/Berkurang (10-12)	LOKASI	SUMBER DANA	PRIORITAS			TARGET	PAGU INDIKATIF (Rp)	
							SEBELUM	SESUDAH	RKPD 2024	APBD 2024	RKPD PERUBAHAN 2024				NASIONAL	DAERAH				
1	2	3	4	5	6	7	8	9	10	11	12	13	14	15	16	17	18	19	20	21
			<i>Jumlah Dokumen Operasional Pelayanan Puskesmas</i>				12 Dokumen	12 Dokumen	354.327.000,00	667.814.000,00	667.814.000,00	313.487.000,00	Kab. Pekalongan, Sragi, Semua Kel/Desa	DANA TRANSFER KHUSUS-DANA ALOKASI KHUSUS NON FISIK	Meningkatkan Sumber Daya Manusia Yang Berkualitas Dan Berdaya Saing	Pelayanan kesehatan unggul, peningkatan sarana prasarana rumah sakit dan puskesmas, habituasi masyarakat berbudaya sehat: perintisan wellness tourism dan sport tourism yaitu wisata minat khusus yang bertujuan untuk menjaga kebugaran tubuh wisatawan			354.327.000,00	DINAS KESEHATAN
PUSKESMAS SRAGI 2									3.101.991.086,00	3.265.507.086,00	3.306.923.327,00	204.932.241,00						3.101.991.086,00		
1		URUSAN PEMERINTAHAN WAJIB YANG BERKAITAN DENGAN PELAYANAN DASAR							3.101.991.086,00	3.265.507.086,00	3.306.923.327,00	204.932.241,00							3.101.991.086,00	
	1.02	URUSAN PEMERINTAHAN BIDANG KESEHATAN							3.101.991.086,00	3.265.507.086,00	3.306.923.327,00	204.932.241,00							3.101.991.086,00	
1.	1.02.01	PROGRAM PENUNJANG URUSAN PEMERINTAHAN DAERAH KABUPATEN/KOTA	Nilai SAKIP				-	BB undefined	2.550.823.086,00	2.550.823.086,00	2.592.239.327,00	0,00							2.550.823.086,00	
	1.02.01.2.10	Peningkatan Pelayanan BLUD	<i>Jumlah BLUD yang Menyediakan Pelayanan dan Penunjang Pelayanan</i>				-	12 Dokumen	2.550.823.086,00	2.550.823.086,00	2.592.239.327,00	41.416.241,00			Meningkatkan Sumber Daya Manusia Yang Berkualitas Dan Berdaya Saing	Pelayanan kesehatan unggul, peningkatan sarana prasarana rumah sakit dan puskesmas, habituasi masyarakat berbudaya sehat: perintisan wellness tourism dan sport tourism yaitu wisata minat khusus yang bertujuan untuk menjaga kebugaran tubuh wisatawan	Puskesmas BLUD		2.550.823.086,00	DINAS KESEHATAN
	1.02.01.2.10.0001	Pelayanan dan Penunjang Pelayanan BLUD																		
			<i>Jumlah BLUD yang Menyediakan Pelayanan dan Penunjang Pelayanan</i>				1 Unit Kerja	1 Unit Kerja	2.550.823.086,00	2.550.823.086,00	2.592.239.327,00	41.416.241,00	Kab. Pekalongan, Sragi, Semua Kel/Desa	PENDAPATAN DARI BLUD	Meningkatkan Sumber Daya Manusia Yang Berkualitas Dan Berdaya Saing	Pelayanan kesehatan unggul, peningkatan sarana prasarana rumah sakit dan puskesmas, habituasi masyarakat berbudaya sehat: perintisan wellness tourism dan sport tourism yaitu wisata minat khusus yang bertujuan untuk menjaga kebugaran tubuh wisatawan			2.550.823.086,00	DINAS KESEHATAN
2.	1.02.02	PROGRAM PEMENUHAN UPAYA KESEHATAN PERORANGAN DAN UPAYA KESEHATAN MASYARAKAT	Persentase Puskesmas yang terakreditasi minimal Madya				-	100 %	551.168.000,00	714.684.000,00	714.684.000,00	0,00							551.168.000,00	

NO	KODE	URUSAN / BIDANG URUSAN / PROGRAM / KEGIATAN / SUB KEGIATAN	INDIKATOR PROGRAM / KEGIATAN / SUB KEGIATAN	TARGET AKHIR PERIODE RENSTRA OPD	REALISASI CAPAIAN RENJA OPD TAHUN 2022	PRAKIRAAN CAPAIAN TARGET RENJA OPD TAHUN 2023	CAPAIAN KINERJA DAN KERANGKA PENDANAAN										KELOMPOK SASARAN	PRAKIRAAN MAJU RENCANA TAHUN 2025		PERANGKAT DAERAH PENANGGUNG JAWAB
							TARGET 2024		PAGU INDIKATIF (Rp)			Bertambah/Berkurang (10-12)	LOKASI	SUMBER DANA	PRIORITAS			TARGET	PAGU INDIKATIF (Rp)	
							SEBELUM	SESUDAH	RKPD 2024	APBD 2024	RKPD PERUBAHAN 2024				NASIONAL	DAERAH				
1	2	3	4	5	6	7	8	9	10	11	12	13	14	15	16	17	18	19	20	21
	1.02.02.2.02	Penyediaan Layanan Kesehatan untuk UKM dan UKP Rujukan Tingkat Daerah Kabupaten/Kota	Jumlah Puskesmas melaksanakan pelayanan kesehatan untuk pemenuhan SPM				-	12 Dokumen	551.168.000,00	714.684.000,00	714.684.000,00	163.516.000,00			Meningkatkan Sumber Daya Manusia Yang Berkualitas Dan Berdaya Saing	Pelayanan kesehatan unggul, peningkatan sarana prasarana rumah sakit dan puskesmas, habituasi masyarakat berbudaya sehat: perintisan wellness tourism dan sport tourism yaitu wisata minat khusus yang bertujuan untuk menjaga kebugaran tubuh wisatawan	Masyarakat penerima layanan UKM dan UKP		551.168.000,00	DINAS KESEHATAN
	1.02.02.2.02.0033	Operasional Pelayanan Puskesmas	Jumlah Dokumen Operasional Pelayanan Puskesmas				12 Dokumen	12 Dokumen	551.168.000,00	714.684.000,00	714.684.000,00	163.516.000,00	Kab. Pekalongan, Sragi, Semua Kel/Desa	DANA TRANSFER KHUSUS-DANA ALOKASI KHUSUS NON FISIK	Meningkatkan Sumber Daya Manusia Yang Berkualitas Dan Berdaya Saing	Pelayanan kesehatan unggul, peningkatan sarana prasarana rumah sakit dan puskesmas, habituasi masyarakat berbudaya sehat: perintisan wellness tourism dan sport tourism yaitu wisata minat khusus yang bertujuan untuk menjaga kebugaran tubuh wisatawan			551.168.000,00	DINAS KESEHATAN
		PUSKESMAS SIWALAN							4.042.347.345,00	4.351.500.345,00	4.448.870.274,00	406.522.929,00							4.042.347.345,00	
	1	URUSAN PEMERINTAHAN WAJIB YANG BERKAITAN DENGAN PELAYANAN DASAR							4.042.347.345,00	4.351.500.345,00	4.448.870.274,00	406.522.929,00							4.042.347.345,00	
	1.02	URUSAN PEMERINTAHAN BIDANG KESEHATAN							4.042.347.345,00	4.351.500.345,00	4.448.870.274,00	406.522.929,00							4.042.347.345,00	
1.	1.02.01	PROGRAM PENUNJANG URUSAN PEMERINTAHAN DAERAH KABUPATEN/KOTA	Nilai SAKIP				-	BB undefined	3.373.071.345,00	3.373.071.345,00	3.470.441.274,00	0,00							3.373.071.345,00	
	1.02.01.2.10	Peningkatan Pelayanan BLUD	Jumlah BLUD yang Menyediakan Pelayanan dan Penunjang Pelayanan				-	12 Dokumen	3.373.071.345,00	3.373.071.345,00	3.470.441.274,00	97.369.929,00			Meningkatkan Sumber Daya Manusia Yang Berkualitas Dan Berdaya Saing	Pelayanan kesehatan unggul, peningkatan sarana prasarana rumah sakit dan puskesmas, habituasi masyarakat berbudaya sehat: perintisan wellness tourism dan sport tourism yaitu wisata minat khusus yang bertujuan untuk menjaga kebugaran tubuh wisatawan	Puskesmas BLUD		3.373.071.345,00	DINAS KESEHATAN
	1.02.01.2.10.0001	Pelayanan dan Penunjang Pelayanan BLUD																		

NO	KODE	URUSAN / BIDANG URUSAN / PROGRAM / KEGIATAN / SUB KEGIATAN	INDIKATOR PROGRAM / KEGIATAN / SUB KEGIATAN	TARGET AKHIR PERIODE RENSTRA OPD	REALISASI CAPAIAN RENJA OPD TAHUN 2022	PRAKIRAAN CAPAIAN TARGET RENJA OPD TAHUN 2023	CAPAIAN KINERJA DAN KERANGKA PENDANAAN										KELOMPOK SASARAN	PRAKIRAAN MAJU RENCANA TAHUN 2025		PERANGKAT DAERAH PENANGGUNG JAWAB
							TARGET 2024		PAGU INDIKATIF (Rp)			Bertambah/Berkurang (10-12)	LOKASI	SUMBER DANA	PRIORITAS			TARGET	PAGU INDIKATIF (Rp)	
							SEBELUM	SESUDAH	RKPD 2024	APBD 2024	RKPD PERUBAHAN 2024				NASIONAL	DAERAH				
1	2	3	4	5	6	7	8	9	10	11	12	13	14	15	16	17	18	19	20	21
			<i>Jumlah BLUD yang Menyediakan Pelayanan dan Penunjang Pelayanan</i>				1 Unit Kerja	1 Unit Kerja	3.373.071.345,00	3.373.071.345,00	3.470.441.274,00	97.369.929,00	Kab. Pekalongan, Swalana, Semua Kel/Desa	PENDAPATAN DARI BLUD	Meningkatkan Sumber Daya Manusia Yang Berkualitas Dan Berdaya Saing	Pelayanan kesehatan unggul, peningkatan sarana prasarana rumah sakit dan puskesmas, habituasi masyarakat berbudaya sehat: perintisan wellness tourism dan sport tourism yaitu wisata minat khusus yang bertujuan untuk menjaga kebugaran tubuh wisatawan			3.373.071.345,00	DINAS KESEHATAN
2.	1.02.02	PROGRAM PEMENUHAN UPAYA KESEHATAN PERORANGAN DAN UPAYA KESEHATAN MASYARAKAT	Persentase Puskesmas yang terakreditasi minimal Madya				-	100 %	669.276.000,00	978.429.000,00	978.429.000,00	0,00							669.276.000,00	
	1.02.02.2.02	Penyediaan Layanan Kesehatan untuk UKM dan UKP Rujukan Tingkat Daerah Kabupaten/Kota	<i>Jumlah Puskesmas melaksanakan pelayanan kesehatan untuk pemenuhan SPM</i>				-	12 Dokumen	669.276.000,00	978.429.000,00	978.429.000,00	309.153.000,00			Meningkatkan Sumber Daya Manusia Yang Berkualitas Dan Berdaya Saing	Pelayanan kesehatan unggul, peningkatan sarana prasarana rumah sakit dan puskesmas, habituasi masyarakat berbudaya sehat: perintisan wellness tourism dan sport tourism yaitu wisata minat khusus yang bertujuan untuk menjaga kebugaran tubuh wisatawan	Masyarakat penerima layanan UKM dan UKP		669.276.000,00	DINAS KESEHATAN
	1.02.02.2.02.0033	Operasional Pelayanan Puskesmas																		
			<i>Jumlah Dokumen Operasional Pelayanan Puskesmas</i>				12 Dokumen	12 Dokumen	669.276.000,00	978.429.000,00	978.429.000,00	309.153.000,00	Kab. Pekalongan, Swalana, Semua Kel/Desa	DANA TRANSFER KHUSUS-DANA ALOKASI KHUSUS NON FISIK	Meningkatkan Sumber Daya Manusia Yang Berkualitas Dan Berdaya Saing	Pelayanan kesehatan unggul, peningkatan sarana prasarana rumah sakit dan puskesmas, habituasi masyarakat berbudaya sehat: perintisan wellness tourism dan sport tourism yaitu wisata minat khusus yang bertujuan untuk menjaga kebugaran tubuh wisatawan			669.276.000,00	DINAS KESEHATAN
		PUSKESMAS KEDUNGWUNI 1							4.601.132.055,00	5.111.675.055,00	5.498.930.458,00	897.798.403,00							4.601.132.055,00	
1		URUSAN PEMERINTAHAN WAJIB YANG BERKAITAN DENGAN PELAYANAN DASAR							4.601.132.055,00	5.111.675.055,00	5.498.930.458,00	897.798.403,00							4.601.132.055,00	
	1.02	URUSAN PEMERINTAHAN BIDANG KESEHATAN							4.601.132.055,00	5.111.675.055,00	5.498.930.458,00	897.798.403,00							4.601.132.055,00	
1.	1.02.01	PROGRAM PENUNJANG URUSAN PEMERINTAHAN DAERAH KABUPATEN/KOTA	Nilai SAKIP				-	BB undefined	3.971.225.055,00	3.971.225.055,00	4.358.480.458,00	0,00							3.971.225.055,00	

NO	KODE	URUSAN / BIDANG URUSAN / PROGRAM / KEGIATAN / SUB KEGIATAN	INDIKATOR PROGRAM / KEGIATAN / SUB KEGIATAN	TARGET AKHIR PERIODE RENSTRA OPD	REALISASI CAPAIAN RENJA OPD TAHUN 2022	PRAKIRAAN CAPAIAN TARGET RENJA OPD TAHUN 2023	CAPAIAN KINERJA DAN KERANGKA PENDANAAN										KELOMPOK SASARAN	PRAKIRAAN MAJU RENCANA TAHUN 2025		PERANGKAT DAERAH PENANGGUNG JAWAB
							TARGET 2024		PAGU INDIKATIF (Rp)			Bertambah/Berkurang (10-12)	LOKASI	SUMBER DANA	PRIORITAS			TARGET	PAGU INDIKATIF (Rp)	
							SEBELUM	SESUDAH	RKPD 2024	APBD 2024	RKPD PERUBAHAN 2024				NASIONAL	DAERAH				
1	2	3	4	5	6	7	8	9	10	11	12	13	14	15	16	17	18	19	20	21
	1.02.01.2.10	Peningkatan Pelayanan BLUD	Jumlah BLUD yang Menyediakan Pelayanan dan Penunjang Pelayanan				-	12 Dokumen	3.971.225.055,00	3.971.225.055,00	4.358.480.458,00	387.255.403,00			Meningkatkan Sumber Daya Manusia Yang Berkualitas Dan Berdaya Saing	Pelayanan kesehatan unggul, peningkatan sarana prasarana rumah sakit dan puskesmas, habituasi masyarakat berbudaya sehat: perintisan wellness tourism dan sport tourism yaitu wisata minat khusus yang bertujuan untuk menjaga kebugaran tubuh wisatawan Pelayanan kesehatan unggul, peningkatan sarana prasarana rumah sakit dan puskesmas, habituasi masyarakat berbudaya sehat: perintisan wellness tourism dan sport tourism yaitu wisata minat khusus yang bertujuan untuk menjaga kebugaran tubuh wisatawan	Puskesmas BLUD		3.971.225.055,00	DINAS KESEHATAN
	1.02.01.2.10.0001	Pelayanan dan Penunjang Pelayanan BLUD																		
			Jumlah BLUD yang Menyediakan Pelayanan dan Penunjang Pelayanan				1 Unit Kerja	1 Unit Kerja	3.971.225.055,00	3.971.225.055,00	4.358.480.458,00	387.255.403,00	Kab. Pekalongan, Kedungwuni, Semua Kel/Desa	PENDAPATAN DARI BLUD	Meningkatkan Sumber Daya Manusia Yang Berkualitas Dan Berdaya Saing	Pelayanan kesehatan unggul, peningkatan sarana prasarana rumah sakit dan puskesmas, habituasi masyarakat berbudaya sehat: perintisan wellness tourism dan sport tourism yaitu wisata minat khusus yang bertujuan untuk menjaga kebugaran tubuh wisatawan Pelayanan kesehatan unggul, peningkatan sarana prasarana rumah sakit dan puskesmas, habituasi masyarakat berbudaya sehat: perintisan wellness tourism dan sport tourism yaitu wisata minat khusus yang bertujuan untuk menjaga kebugaran tubuh wisatawan			3.971.225.055,00	DINAS KESEHATAN
2.	1.02.02	PROGRAM PEMENUHAN UPAYA KESEHATAN PERORANGAN DAN UPAYA KESEHATAN MASYARAKAT	Persentase Puskesmas yang terakreditasi minimal Madya				-	100 %	629.907.000,00	1.140.450.000,00	1.140.450.000,00	0,00							629.907.000,00	
	1.02.02.2.02	Penyediaan Layanan Kesehatan untuk UKM dan UKP Rujukan Tingkat Daerah Kabupaten/Kota	Jumlah Puskesmas melaksanakan pelayanan kesehatan untuk pemenuhan SPM				-	12 Dokumen	629.907.000,00	1.140.450.000,00	1.140.450.000,00	510.543.000,00			Meningkatkan Sumber Daya Manusia Yang Berkualitas Dan Berdaya Saing	Pelayanan kesehatan unggul, peningkatan sarana prasarana rumah sakit dan puskesmas, habituasi masyarakat berbudaya sehat: perintisan wellness tourism dan sport tourism yaitu wisata minat khusus yang bertujuan untuk menjaga kebugaran tubuh wisatawan Pelayanan kesehatan unggul, peningkatan sarana prasarana rumah sakit dan puskesmas, habituasi masyarakat berbudaya sehat: perintisan wellness tourism dan sport tourism yaitu wisata minat khusus yang bertujuan untuk menjaga kebugaran tubuh wisatawan	Masyarakat penerima layanan UKM dan UKP		629.907.000,00	DINAS KESEHATAN
	1.02.02.2.02.0033	Operasional Pelayanan Puskesmas																		
			Jumlah Dokumen Operasional Pelayanan Puskesmas				12 Dokumen	12 Dokumen	629.907.000,00	1.140.450.000,00	1.140.450.000,00	510.543.000,00	Kab. Pekalongan, Kedungwuni, Semua Kel/Desa	DANA TRANSFER-KHUSUS-DANA ALOKASI KHUSUS NON FISIK	Meningkatkan Sumber Daya Manusia Yang Berkualitas Dan Berdaya Saing	Pelayanan kesehatan unggul, peningkatan sarana prasarana rumah sakit dan puskesmas, habituasi masyarakat berbudaya sehat: perintisan wellness tourism dan sport tourism yaitu wisata minat khusus yang bertujuan untuk menjaga kebugaran tubuh wisatawan Pelayanan kesehatan unggul, peningkatan sarana prasarana rumah sakit dan puskesmas, habituasi masyarakat berbudaya sehat: perintisan wellness tourism dan sport tourism yaitu wisata minat khusus yang bertujuan untuk menjaga kebugaran tubuh wisatawan			629.907.000,00	DINAS KESEHATAN
		PUSKESMAS KEDUNGWUNI 2							3.223.356.470,00	3.414.400.470,00	3.565.282.477,00	341.926.007,00							3.223.356.470,00	
1		URUSAN PEMERINTAHAN WAJIB YANG BERKAITAN DENGAN PELAYANAN DASAR																		
									3.223.356.470,00	3.414.400.470,00	3.565.282.477,00	341.926.007,00							3.223.356.470,00	

NO	KODE	URUSAN / BIDANG URUSAN / PROGRAM / KEGIATAN / SUB KEGIATAN	INDIKATOR PROGRAM / KEGIATAN / SUB KEGIATAN	TARGET AKHIR PERIODE RENSTRA OPD	REALISASI CAPAIAN RENJA OPD TAHUN 2022	PRAKIRAAN CAPAIAN TARGET RENJA OPD TAHUN 2023	CAPAIAN KINERJA DAN KERANGKA PENDANAAN										KELOMPOK SASARAN	PRAKIRAAN MAJU RENCANA TAHUN 2025		PERANGKAT DAERAH PENANGGUNG JAWAB
							TARGET 2024		PAGU INDIKATIF (Rp)			Bertambah/Berkurang (10-12)	LOKASI	SUMBER DANA	PRIORITAS			TARGET	PAGU INDIKATIF (Rp)	
							SEBELUM	SESUDAH	RKPD 2024	APBD 2024	RKPD PERUBAHAN 2024				NASIONAL	DAERAH				
1	2	3	4	5	6	7	8	9	10	11	12	13	14	15	16	17	18	19	20	21
	1.02	URUSAN PEMERINTAHAN BIDANG KESEHATAN							3.223.356.470,00	3.414.400.470,00	3.565.282.477,00	341.926.007,00							3.223.356.470,00	
1.	1.02.01	PROGRAM PENUNJANG URUSAN PEMERINTAHAN DAERAH KABUPATEN/KOTA	Nilai SAKIP				-	BB undefined	2.672.188.470,00	2.672.188.470,00	2.823.070.477,00	0,00							2.672.188.470,00	
	1.02.01.2.10	Peningkatan Pelayanan BLUD	Jumlah BLUD yang Menyediakan Pelayanan dan Penunjang Pelayanan				-	12 Dokumen	2.672.188.470,00	2.672.188.470,00	2.823.070.477,00	150.882.007,00			Meningkatkan Sumber Daya Manusia Yang Berkualitas Dan Berdaya Saing	Pelayanan kesehatan unggul, peningkatan sarana prasarana rumah sakit dan puskesmas, habituasi masyarakat berbudaya sehat: perintisan wellness tourism dan sport tourism yaitu wisata minat khusus yang bertujuan untuk menjaga kebugaran tubuh wisatawan Pelayanan kesehatan unggul, peningkatan sarana prasarana rumah sakit dan puskesmas, habituasi masyarakat berbudaya sehat: perintisan wellness tourism dan sport tourism yaitu wisata minat khusus yang bertujuan untuk menjaga kebugaran tubuh wisatawan	Puskesmas BLUD		2.672.188.470,00	DINAS KESEHATAN
	1.02.01.2.10.0001	Pelayanan dan Penunjang Pelayanan BLUD																		
			Jumlah BLUD yang Menyediakan Pelayanan dan Penunjang Pelayanan				1 Unit Kerja	1 Unit Kerja	2.672.188.470,00	2.672.188.470,00	2.823.070.477,00	150.882.007,00	Kab. Pekalongan, Kedungwuni, Semua Kel/Desa	PENDAPATAN DARI BLUD	Meningkatkan Sumber Daya Manusia Yang Berkualitas Dan Berdaya Saing	Pelayanan kesehatan unggul, peningkatan sarana prasarana rumah sakit dan puskesmas, habituasi masyarakat berbudaya sehat: perintisan wellness tourism dan sport tourism yaitu wisata minat khusus yang bertujuan untuk menjaga kebugaran tubuh wisatawan Pelayanan kesehatan unggul, peningkatan sarana prasarana rumah sakit dan puskesmas, habituasi masyarakat berbudaya sehat: perintisan wellness tourism dan sport tourism yaitu wisata minat khusus yang bertujuan untuk menjaga kebugaran tubuh wisatawan			2.672.188.470,00	DINAS KESEHATAN
2.	1.02.02	PROGRAM PEMENUHAN UPAYA KESEHATAN PERORANGAN DAN UPAYA KESEHATAN MASYARAKAT	Persentase Puskesmas yang terakreditasi minimal Madya				-	100 %	551.168.000,00	742.212.000,00	742.212.000,00	0,00							551.168.000,00	
	1.02.02.2.02	Penyediaan Layanan Kesehatan untuk UKM dan UKP Rujukan Tingkat Daerah Kabupaten/Kota	Jumlah Puskesmas melaksanakan pelayanan kesehatan untuk pemenuhan SPM				-	12 Dokumen	551.168.000,00	742.212.000,00	742.212.000,00	191.044.000,00			Meningkatkan Sumber Daya Manusia Yang Berkualitas Dan Berdaya Saing	Pelayanan kesehatan unggul, peningkatan sarana prasarana rumah sakit dan puskesmas, habituasi masyarakat berbudaya sehat: perintisan wellness tourism dan sport tourism yaitu wisata minat khusus yang bertujuan untuk menjaga kebugaran tubuh wisatawan Pelayanan kesehatan unggul, peningkatan sarana prasarana rumah sakit dan puskesmas, habituasi masyarakat berbudaya sehat: perintisan wellness tourism dan sport tourism yaitu wisata minat khusus yang bertujuan untuk menjaga kebugaran tubuh wisatawan	Masyarakat penerima layanan UKM dan UKP		551.168.000,00	DINAS KESEHATAN
	1.02.02.2.02.0033	Operasional Pelayanan Puskesmas																		

NO	KODE	URUSAN / BIDANG / PROGRAM / KEGIATAN / SUB KEGIATAN	INDIKATOR PROGRAM / KEGIATAN / SUB KEGIATAN	TARGET AKHIR PERIODE RENSTRA OPD	REALISASI CAPAIAN RENJA OPD TAHUN 2022	PRAKIRAAN CAPAIAN TARGET RENJA OPD TAHUN 2023	CAPAIAN KINERJA DAN KERANGKA PENDANAAN										KELOMPOK SASARAN	PRAKIRAAN MAJU RENCANA TAHUN 2025		PERANGKAT DAERAH PENANGGUNG JAWAB
							TARGET 2024		PAGU INDIKATIF (Rp)			Bertambah/Berkurang (10-12)	LOKASI	SUMBER DANA	PRIORITAS			TARGET	PAGU INDIKATIF (Rp)	
							SEBELUM	SESUDAH	RKPD 2024	APBD 2024	RKPD PERUBAHAN 2024				NASIONAL	DAERAH				
1	2	3	4	5	6	7	8	9	10	11	12	13	14	15	16	17	18	19	20	21
			Jumlah Dokumen Operasional Pelayanan Puskesmas				12 Dokumen	12 Dokumen	551.168.000,00	742.212.000,00	742.212.000,00	191.044.000,00	Kab. Pekalongan, Kedungwuni, Semua Kel/Desa	DANA TRANSFER KHUSUS-DANA ALOKASI KHUSUS NON FISIK	Meningkatkan Sumber Daya Manusia Yang Berkualitas Dan Berdaya Saing	Pelayanan kesehatan unggul, peningkatan sarana prasarana rumah sakit dan puskesmas, habituasi masyarakat berbudaya sehat: perintisan wellness tourism dan sport tourism yaitu wisata minat khusus yang bertujuan untuk menjaga kebugaran tubuh wisatawan			551.168.000,00	DINAS KESEHATAN
PUSKESMAS KARANGDADAP									4.087.437.212,00	4.350.063.212,00	4.392.550.962,00	305.113.750,00					4.087.437.212,00			
1		URUSAN PEMERINTAHAN WAJIB YANG BERKAITAN DENGAN PELAYANAN DASAR							4.087.437.212,00	4.350.063.212,00	4.392.550.962,00	305.113.750,00							4.087.437.212,00	
	1.02	URUSAN PEMERINTAHAN BIDANG KESEHATAN							4.087.437.212,00	4.350.063.212,00	4.392.550.962,00	305.113.750,00							4.087.437.212,00	
1.	1.02.01	PROGRAM PENUNJANG URUSAN PEMERINTAHAN DAERAH KABUPATEN/KOTA	Nilai SAKIP				-	BB undefined	3.536.269.212,00	3.536.269.212,00	3.578.756.962,00	0,00							3.536.269.212,00	
	1.02.01.2.10	Peningkatan Pelayanan BLUD	Jumlah BLUD yang Menyediakan Pelayanan dan Penunjang Pelayanan				-	12 Dokumen	3.536.269.212,00	3.536.269.212,00	3.578.756.962,00	42.487.750,00		Meningkatkan Sumber Daya Manusia Yang Berkualitas Dan Berdaya Saing	Pelayanan kesehatan unggul, peningkatan sarana prasarana rumah sakit dan puskesmas, habituasi masyarakat berbudaya sehat: perintisan wellness tourism dan sport tourism yaitu wisata minat khusus yang bertujuan untuk menjaga kebugaran tubuh wisatawan	Puskesmas BLUD			3.536.269.212,00	DINAS KESEHATAN
	1.02.01.2.10.0001	Pelayanan dan Penunjang Pelayanan BLUD																		
			Jumlah BLUD yang Menyediakan Pelayanan dan Penunjang Pelayanan				1 Unit Kerja	1 Unit Kerja	3.536.269.212,00	3.536.269.212,00	3.578.756.962,00	42.487.750,00	Kab. Pekalongan, Karangdadap, Semua Kel/Desa	PENDAPATAN DARI BLUD	Meningkatkan Sumber Daya Manusia Yang Berkualitas Dan Berdaya Saing	Pelayanan kesehatan unggul, peningkatan sarana prasarana rumah sakit dan puskesmas, habituasi masyarakat berbudaya sehat: perintisan wellness tourism dan sport tourism yaitu wisata minat khusus yang bertujuan untuk menjaga kebugaran tubuh wisatawan			3.536.269.212,00	DINAS KESEHATAN
2.	1.02.02	PROGRAM PEMENUHAN UPAYA KESEHATAN PERORANGAN DAN UPAYA KESEHATAN MASYARAKAT	Persentase Puskesmas yang terakreditasi minimal Madya				-	100 %	551.168.000,00	813.794.000,00	813.794.000,00	0,00							551.168.000,00	

NO	KODE	URUSAN / BIDANG URUSAN / PROGRAM / KEGIATAN / SUB KEGIATAN	INDIKATOR PROGRAM / KEGIATAN / SUB KEGIATAN	TARGET AKHIR PERIODE RENSTRA OPD	REALISASI CAPAIAN RENJA OPD TAHUN 2022	PRAKIRAAN CAPAIAN TARGET RENJA OPD TAHUN 2023	CAPAIAN KINERJA DAN KERANGKA PENDANAAN										KELOMPOK SASARAN	PRAKIRAAN MAJU RENCANA TAHUN 2025		PERANGKAT DAERAH PENANGGUNG JAWAB
							TARGET 2024		PAGU INDIKATIF (Rp)			Bertambah/Berkurang (10-12)	LOKASI	SUMBER DANA	PRIORITAS			TARGET	PAGU INDIKATIF (Rp)	
							SEBELUM	SESUDAH	RKPD 2024	APBD 2024	RKPD PERUBAHAN 2024				NASIONAL	DAERAH				
1	2	3	4	5	6	7	8	9	10	11	12	13	14	15	16	17	18	19	20	21
	1.02.02.2.02	Penyediaan Layanan Kesehatan untuk UKM dan UKP Rujukan Tingkat Daerah Kabupaten/Kota	Jumlah Puskesmas melaksanakan pelayanan kesehatan untuk pemenuhan SPM				-	12 Dokumen	551.168.000,00	813.794.000,00	813.794.000,00	262.626.000,00			Meningkatkan Sumber Daya Manusia Yang Berkualitas Dan Berdaya Saing	Pelayanan kesehatan unggul, peningkatan sarana prasarana rumah sakit dan puskesmas, habituasi masyarakat berbudaya sehat: perintisan wellness tourism dan sport tourism yaitu wisata minat khusus yang bertujuan untuk menjaga kebugaran tubuh wisatawan	Masyarakat penerima layanan UKM dan UKP		551.168.000,00	DINAS KESEHATAN
	1.02.02.2.02.0033	Operasional Pelayanan Puskesmas																		
			Jumlah Dokumen Operasional Pelayanan Puskesmas				12 Dokumen	12 Dokumen	551.168.000,00	813.794.000,00	813.794.000,00	262.626.000,00	Kab. Pekalongan, Karangadap, Semua Kel/Desa	DANA TRANSFER KHUSUS-DANA ALOKASI KHUSUS NON FISIK	Meningkatkan Sumber Daya Manusia Yang Berkualitas Dan Berdaya Saing	Pelayanan kesehatan unggul, peningkatan sarana prasarana rumah sakit dan puskesmas, habituasi masyarakat berbudaya sehat: perintisan wellness tourism dan sport tourism yaitu wisata minat khusus yang bertujuan untuk menjaga kebugaran tubuh wisatawan			551.168.000,00	DINAS KESEHATAN
		PUSKESMAS WONOPRINGGO								3.832.117.890,00	3.934.738.890,00	3.975.754.086,00	143.636.196,00						3.832.117.890,00	
	1	URUSAN PEMERINTAHAN WAJIB YANG BERKAITAN DENGAN PELAYANAN DASAR							3.832.117.890,00	3.934.738.890,00	3.975.754.086,00	143.636.196,00							3.832.117.890,00	
	1.02	URUSAN PEMERINTAHAN BIDANG KESEHATAN							3.832.117.890,00	3.934.738.890,00	3.975.754.086,00	143.636.196,00							3.832.117.890,00	
1.	1.02.01	PROGRAM PENUNJANG URUSAN PEMERINTAHAN DAERAH KABUPATEN/KOTA	Nilai SAKIP				-	BB undefined	3.084.103.890,00	3.084.103.890,00	3.125.119.086,00	0,00							3.084.103.890,00	
	1.02.01.2.10	Peningkatan Pelayanan BLUD	Jumlah BLUD yang Menyediakan Pelayanan dan Penunjang Pelayanan				-	12 Dokumen	3.084.103.890,00	3.084.103.890,00	3.125.119.086,00	41.015.196,00			Meningkatkan Sumber Daya Manusia Yang Berkualitas Dan Berdaya Saing	Pelayanan kesehatan unggul, peningkatan sarana prasarana rumah sakit dan puskesmas, habituasi masyarakat berbudaya sehat: perintisan wellness tourism dan sport tourism yaitu wisata minat khusus yang bertujuan untuk menjaga kebugaran tubuh wisatawan	Puskesmas BLUD		3.084.103.890,00	DINAS KESEHATAN
	1.02.01.2.10.0001	Pelayanan dan Penunjang Pelayanan BLUD																		

NO	KODE	URUSAN / BIDANG URUSAN / PROGRAM / KEGIATAN / SUB KEGIATAN	INDIKATOR PROGRAM / KEGIATAN / SUB KEGIATAN	TARGET AKHIR PERIODE RENSTRA OPD	REALISASI CAPAIAN RENJA OPD TAHUN 2022	PRAKIRAAN CAPAIAN TARGET RENJA OPD TAHUN 2023	CAPAIAN KINERJA DAN KERANGKA PENDANAAN										KELOMPOK SASARAN	PRAKIRAAN MAJU RENCANA TAHUN 2025		PERANGKAT DAERAH PENANGGUNG JAWAB
							TARGET 2024		PAGU INDIKATIF (Rp)			Bertambah/Berkurang (10-12)	LOKASI	SUMBER DANA	PRIORITAS			TARGET	PAGU INDIKATIF (Rp)	
							SEBELUM	SESUDAH	RKPD 2024	APBD 2024	RKPD PERUBAHAN 2024				NASIONAL	DAERAH				
1	2	3	4	5	6	7	8	9	10	11	12	13	14	15	16	17	18	19	20	21
			<i>Jumlah BLUD yang Menyediakan Pelayanan dan Penunjang Pelayanan</i>				1 Unit Kerja	1 Unit Kerja	3.084.103.890,00	3.084.103.890,00	3.125.119.086,00	41.015.196,00	Kab. Pekalongan, Wonopringgo, Semua Kel/Desa	PENDAPATAN DARI BLUD	Meningkatkan Sumber Daya Manusia Yang Berkualitas Dan Berdaya Saing	Pelayanan kesehatan unggul, peningkatan sarana prasarana rumah sakit dan puskesmas, habituasi masyarakat berbudaya sehat: perintisan wellness tourism dan sport tourism yaitu wisata minat khusus yang bertujuan untuk menjaga kebugaran tubuh wisatawan			3.084.103.890,00	DINAS KESEHATAN
2.	1.02.02	PROGRAM PEMENUHAN UPAYA KESEHATAN PERORANGAN DAN UPAYA KESEHATAN MASYARAKAT	Persentase Puskesmas yang terakreditasi minimal Madya				-	100 %	748.014.000,00	850.635.000,00	850.635.000,00	0,00							748.014.000,00	
	1.02.02.2.02	Penyediaan Layanan Kesehatan untuk UKM dan UKP Rujukan Tingkat Daerah Kabupaten/Kota	<i>Jumlah Puskesmas melaksanakan pelayanan kesehatan untuk pemenuhan SPM</i>				-	12 Dokumen	748.014.000,00	850.635.000,00	850.635.000,00	102.621.000,00			Meningkatkan Sumber Daya Manusia Yang Berkualitas Dan Berdaya Saing	Pelayanan kesehatan unggul, peningkatan sarana prasarana rumah sakit dan puskesmas, habituasi masyarakat berbudaya sehat: perintisan wellness tourism dan sport tourism yaitu wisata minat khusus yang bertujuan untuk menjaga kebugaran tubuh wisatawan	Masyarakat penerima layanan UKM dan UKP		748.014.000,00	DINAS KESEHATAN
	1.02.02.2.02.0033	Operasional Pelayanan Puskesmas																		
			<i>Jumlah Dokumen Operasional Pelayanan Puskesmas</i>				12 Dokumen	12 Dokumen	748.014.000,00	850.635.000,00	850.635.000,00	102.621.000,00	Kab. Pekalongan, Wonopringgo, Semua Kel/Desa	DANA TRANSFER KHUSUS-DANA ALOKASI KHUSUS NON FISIK	Meningkatkan Sumber Daya Manusia Yang Berkualitas Dan Berdaya Saing	Pelayanan kesehatan unggul, peningkatan sarana prasarana rumah sakit dan puskesmas, habituasi masyarakat berbudaya sehat: perintisan wellness tourism dan sport tourism yaitu wisata minat khusus yang bertujuan untuk menjaga kebugaran tubuh wisatawan			748.014.000,00	DINAS KESEHATAN
		PUSKESMAS BUARAN							3.879.197.900,00	3.961.134.900,00	4.000.101.526,00	120.903.626,00							3.879.197.900,00	
1		URUSAN PEMERINTAHAN WAJIB YANG BERKAITAN DENGAN PELAYANAN DASAR							3.879.197.900,00	3.961.134.900,00	4.000.101.526,00	120.903.626,00							3.879.197.900,00	
	1.02	URUSAN PEMERINTAHAN BIDANG KESEHATAN							3.879.197.900,00	3.961.134.900,00	4.000.101.526,00	120.903.626,00							3.879.197.900,00	
1.	1.02.01	PROGRAM PENUNJANG URUSAN PEMERINTAHAN DAERAH KABUPATEN/KOTA	Nilai SAKIP				-	BB undefined	3.288.660.900,00	3.288.660.900,00	3.327.627.526,00	0,00							3.288.660.900,00	

NO	KODE	URUSAN / BIDANG URUSAN / PROGRAM / KEGIATAN / SUB KEGIATAN	INDIKATOR PROGRAM / KEGIATAN / SUB KEGIATAN	TARGET AKHIR PERIODE RENSTRA OPD	REALISASI CAPAIAN RENJA OPD TAHUN 2022	PRAKIRAAN CAPAIAN TARGET RENJA OPD TAHUN 2023	CAPAIAN KINERJA DAN KERANGKA PENDANAAN										KELOMPOK SASARAN	PRAKIRAAN MAJU RENCANA TAHUN 2025		PERANGKAT DAERAH PENANGGUNG JAWAB
							TARGET 2024		PAGU INDIKATIF (Rp)			Bertambah/Berkurang (10-12)	LOKASI	SUMBER DANA	PRIORITAS			TARGET	PAGU INDIKATIF (Rp)	
							SEBELUM	SESUDAH	RKPD 2024	APBD 2024	RKPD PERUBAHAN 2024				NASIONAL	DAERAH				
1	2	3	4	5	6	7	8	9	10	11	12	13	14	15	16	17	18	19	20	21
	1.02.01.2.10	Peningkatan Pelayanan BLUD	Jumlah BLUD yang Menyediakan Pelayanan dan Penunjang Pelayanan				-	12 Dokumen	3.288.660.900,00	3.288.660.900,00	3.327.627.526,00	38.966.626,00			Meningkatkan Sumber Daya Manusia Yang Berkualitas Dan Berdaya Saing	Pelayanan kesehatan unggul, peningkatan sarana prasarana rumah sakit dan puskesmas, habituasi masyarakat berbudaya sehat: perintisan wellness tourism dan sport tourism yaitu wisata minat khusus yang bertujuan untuk menjaga kebugaran tubuh wisatawan	Puskesmas BLUD		3.288.660.900,00	DINAS KESEHATAN
	1.02.01.2.10.0001	Pelayanan dan Penunjang Pelayanan BLUD																		
			Jumlah BLUD yang Menyediakan Pelayanan dan Penunjang Pelayanan				1 Unit Kerja	1 Unit Kerja	3.288.660.900,00	3.288.660.900,00	3.327.627.526,00	38.966.626,00	Kab. Pekalongan, Buaran, Semua Kel/Desa	PENDAPATAN DARI BLUD	Meningkatkan Sumber Daya Manusia Yang Berkualitas Dan Berdaya Saing	Pelayanan kesehatan unggul, peningkatan sarana prasarana rumah sakit dan puskesmas, habituasi masyarakat berbudaya sehat: perintisan wellness tourism dan sport tourism yaitu wisata minat khusus yang bertujuan untuk menjaga kebugaran tubuh wisatawan			3.288.660.900,00	DINAS KESEHATAN
2.	1.02.02	PROGRAM PEMENUHAN UPAYA KESEHATAN PERORANGAN DAN UPAYA KESEHATAN MASYARAKAT	Persentase Puskesmas yang terakreditasi minimal Madya				-	100 %	590.537.000,00	672.474.000,00	672.474.000,00	0,00							590.537.000,00	
	1.02.02.2.02	Penyediaan Layanan Kesehatan untuk UKM dan UKP Rujukan Tingkat Daerah Kabupaten/Kota	Jumlah Puskesmas melaksanakan pelayanan kesehatan untuk pemenuhan SPM				-	12 Dokumen	590.537.000,00	672.474.000,00	672.474.000,00	81.937.000,00			Meningkatkan Sumber Daya Manusia Yang Berkualitas Dan Berdaya Saing	Pelayanan kesehatan unggul, peningkatan sarana prasarana rumah sakit dan puskesmas, habituasi masyarakat berbudaya sehat: perintisan wellness tourism dan sport tourism yaitu wisata minat khusus yang bertujuan untuk menjaga kebugaran tubuh wisatawan	Masyarakat penerima layanan UKM dan UKP		590.537.000,00	DINAS KESEHATAN
	1.02.02.2.02.0033	Operasional Pelayanan Puskesmas																		
			Jumlah Dokumen Operasional Pelayanan Puskesmas				12 Dokumen	12 Dokumen	590.537.000,00	672.474.000,00	672.474.000,00	81.937.000,00	Kab. Pekalongan, Buaran, Semua Kel/Desa	DANA TRANSFER-KHUSUS-DANA ALOKASI KHUSUS NON FISIK	Meningkatkan Sumber Daya Manusia Yang Berkualitas Dan Berdaya Saing	Pelayanan kesehatan unggul, peningkatan sarana prasarana rumah sakit dan puskesmas, habituasi masyarakat berbudaya sehat: perintisan wellness tourism dan sport tourism yaitu wisata minat khusus yang bertujuan untuk menjaga kebugaran tubuh wisatawan			590.537.000,00	DINAS KESEHATAN
		PUSKESMAS TIRTO 1							4.053.770.600,00	4.513.789.600,00	4.559.323.994,00	505.553.394,00							4.053.770.600,00	
1		URUSAN PEMERINTAHAN WAJIB YANG BERKAITAN DENGAN PELAYANAN DASAR							4.053.770.600,00	4.513.789.600,00	4.559.323.994,00	505.553.394,00							4.053.770.600,00	

NO	KODE	URUSAN / BIDANG URUSAN / PROGRAM / KEGIATAN / SUB KEGIATAN	INDIKATOR PROGRAM / KEGIATAN / SUB KEGIATAN	TARGET AKHIR PERIODE RENSTRA OPD	REALISASI CAPAIAN RENJA OPD TAHUN 2022	PRAKIRAAN CAPAIAN TARGET RENJA OPD TAHUN 2023	CAPAIAN KINERJA DAN KERANGKA PENDANAAN										KELOMPOK SASARAN	PRAKIRAAN MAJU RENCANA TAHUN 2025		PERANGKAT DAERAH PENANGGUNG JAWAB
							TARGET 2024		PAGU INDIKATIF (Rp)			Bertambah/Berkurang (10-12)	LOKASI	SUMBER DANA	PRIORITAS			TARGET	PAGU INDIKATIF (Rp)	
							SEBELUM	SESUDAH	RKPD 2024	APBD 2024	RKPD PERUBAHAN 2024				NASIONAL	DAERAH				
1	2	3	4	5	6	7	8	9	10	11	12	13	14	15	16	17	18	19	20	21
	1.02	URUSAN PEMERINTAHAN BIDANG KESEHATAN							4.053.770.600,00	4.513.789.600,00	4.559.323.994,00	505.553.394,00							4.053.770.600,00	
1.	1.02.01	PROGRAM PENUNJANG URUSAN PEMERINTAHAN DAERAH KABUPATEN/KOTA	Nilai SAKIP				-	BB undefined	3.502.602.600,00	3.502.602.600,00	3.548.136.994,00	0,00							3.502.602.600,00	
	1.02.01.2.10	Peningkatan Pelayanan BLUD	Jumlah BLUD yang Menyediakan Pelayanan dan Penunjang Pelayanan				-	12 Dokumen	3.502.602.600,00	3.502.602.600,00	3.548.136.994,00	45.534.394,00			Meningkatkan Sumber Daya Manusia Yang Berkualitas Dan Berdaya Saing	Pelayanan kesehatan unggul, peningkatan sarana prasarana rumah sakit dan puskesmas, habituasi masyarakat berbudaya sehat: perintisan wellness tourism dan sport tourism yaitu wisata minat khusus yang bertujuan untuk menjaga kebugaran tubuh wisatawan Pelayanan kesehatan unggul, peningkatan sarana prasarana rumah sakit dan puskesmas, habituasi masyarakat berbudaya sehat: perintisan wellness tourism dan sport tourism yaitu wisata minat khusus yang bertujuan untuk menjaga kebugaran tubuh wisatawan	Puskesmas BLUD		3.502.602.600,00	DINAS KESEHATAN
	1.02.01.2.10.0001	Pelayanan dan Penunjang Pelayanan BLUD																		
			Jumlah BLUD yang Menyediakan Pelayanan dan Penunjang Pelayanan				1 Unit Kerja	1 Unit Kerja	3.502.602.600,00	3.502.602.600,00	3.548.136.994,00	45.534.394,00	Kab. Pekalongan, Tirta, Semua Kel/Desa	PENDAPATAN DARI BLUD	Meningkatkan Sumber Daya Manusia Yang Berkualitas Dan Berdaya Saing	Pelayanan kesehatan unggul, peningkatan sarana prasarana rumah sakit dan puskesmas, habituasi masyarakat berbudaya sehat: perintisan wellness tourism dan sport tourism yaitu wisata minat khusus yang bertujuan untuk menjaga kebugaran tubuh wisatawan Pelayanan kesehatan unggul, peningkatan sarana prasarana rumah sakit dan puskesmas, habituasi masyarakat berbudaya sehat: perintisan wellness tourism dan sport tourism yaitu wisata minat khusus yang bertujuan untuk menjaga kebugaran tubuh wisatawan			3.502.602.600,00	DINAS KESEHATAN
2.	1.02.02	PROGRAM PEMENUHAN UPAYA KESEHATAN PERORANGAN DAN UPAYA KESEHATAN MASYARAKAT	Persentase Puskesmas yang terakreditasi minimal Madya				-	100 %	551.168.000,00	1.011.187.000,00	1.011.187.000,00	0,00							551.168.000,00	
	1.02.02.2.02	Penyediaan Layanan Kesehatan untuk UKM dan UKP Rujukan Tingkat Daerah Kabupaten/Kota	Jumlah Puskesmas melaksanakan pelayanan kesehatan untuk pemenuhan SPM				-	12 Dokumen	551.168.000,00	1.011.187.000,00	1.011.187.000,00	460.019.000,00			Meningkatkan Sumber Daya Manusia Yang Berkualitas Dan Berdaya Saing	Pelayanan kesehatan unggul, peningkatan sarana prasarana rumah sakit dan puskesmas, habituasi masyarakat berbudaya sehat: perintisan wellness tourism dan sport tourism yaitu wisata minat khusus yang bertujuan untuk menjaga kebugaran tubuh wisatawan Pelayanan kesehatan unggul, peningkatan sarana prasarana rumah sakit dan puskesmas, habituasi masyarakat berbudaya sehat: perintisan wellness tourism dan sport tourism yaitu wisata minat khusus yang bertujuan untuk menjaga kebugaran tubuh wisatawan	Masyarakat penerima layanan UKM dan UKP		551.168.000,00	DINAS KESEHATAN
	1.02.02.2.02.0033	Operasional Pelayanan Puskesmas																		

NO	KODE	URUSAN / BIDANG / PROGRAM / KEGIATAN / SUB KEGIATAN	INDIKATOR PROGRAM / KEGIATAN / SUB KEGIATAN	TARGET AKHIR PERIODE RENSTRA OPD	REALISASI CAPAIAN RENJA OPD TAHUN 2022	PRAKIRAAN CAPAIAN TARGET RENJA OPD TAHUN 2023	CAPAIAN KINERJA DAN KERANGKA PENDANAAN										KELOMPOK SASARAN	PRAKIRAAN MAJU RENCANA TAHUN 2025		PERANGKAT DAERAH PENANGGUNG JAWAB
							TARGET 2024		PAGU INDIKATIF (Rp)			Bertambah/Berkurang (10-12)	LOKASI	SUMBER DANA	PRIORITAS			TARGET	PAGU INDIKATIF (Rp)	
							SEBELUM	SESUDAH	RKPD 2024	APBD 2024	RKPD PERUBAHAN 2024				NASIONAL	DAERAH				
1	2	3	4	5	6	7	8	9	10	11	12	13	14	15	16	17	18	19	20	21
			<i>Jumlah Dokumen Operasional Pelayanan Puskesmas</i>				12 Dokumen	12 Dokumen	551.168.000,00	1.011.187.000,00	1.011.187.000,00	460.019.000,00	Kab. Pekalongan, Tirta, Semua Kel/Desa	DANA TRANSFER KHUSUS-DANA ALOKASI KHUSUS NON FISIK	Meningkatkan Sumber Daya Manusia Yang Berkualitas Dan Berdaya Saing	Pelayanan kesehatan unggul, peningkatan sarana prasarana rumah sakit dan puskesmas, habituasi masyarakat berbudaya sehat: perintisan wellness tourism dan sport tourism yaitu wisata minat khusus yang bertujuan untuk menjaga kebugaran tubuh wisatawan			551.168.000,00	DINAS KESEHATAN
PUSKESMAS TIRTO 2									1.655.118.658,00	1.820.807.658,00	1.860.074.945,00	204.956.287,00					1.655.118.658,00			
1		URUSAN PEMERINTAHAN WAJIB YANG BERKAITAN DENGAN PELAYANAN DASAR							1.655.118.658,00	1.820.807.658,00	1.860.074.945,00	204.956.287,00							1.655.118.658,00	
	1.02	URUSAN PEMERINTAHAN BIDANG KESEHATAN							1.655.118.658,00	1.820.807.658,00	1.860.074.945,00	204.956.287,00							1.655.118.658,00	
1.	1.02.01	PROGRAM PENUNJANG URUSAN PEMERINTAHAN DAERAH KABUPATEN/KOTA	Nilai SAKIP				-	BB undefined	1.182.688.658,00	1.182.688.658,00	1.221.955.945,00	0,00							1.182.688.658,00	
	1.02.01.2.10	Peningkatan Pelayanan BLUD	<i>Jumlah BLUD yang Menyediakan Pelayanan dan Penunjang Pelayanan</i>				-	12 Dokumen	1.182.688.658,00	1.182.688.658,00	1.221.955.945,00	39.267.287,00			Meningkatkan Sumber Daya Manusia Yang Berkualitas Dan Berdaya Saing	Pelayanan kesehatan unggul, peningkatan sarana prasarana rumah sakit dan puskesmas, habituasi masyarakat berbudaya sehat: perintisan wellness tourism dan sport tourism yaitu wisata minat khusus yang bertujuan untuk menjaga kebugaran tubuh wisatawan	Puskesmas BLUD		1.182.688.658,00	DINAS KESEHATAN
	1.02.01.2.10.0001	Pelayanan dan Penunjang Pelayanan BLUD																		
			<i>Jumlah BLUD yang Menyediakan Pelayanan dan Penunjang Pelayanan</i>				1 Unit Kerja	1 Unit Kerja	1.182.688.658,00	1.182.688.658,00	1.221.955.945,00	39.267.287,00	Kab. Pekalongan, Tirta, Semua Kel/Desa	PENDAPATAN DARI BLUD	Meningkatkan Sumber Daya Manusia Yang Berkualitas Dan Berdaya Saing	Pelayanan kesehatan unggul, peningkatan sarana prasarana rumah sakit dan puskesmas, habituasi masyarakat berbudaya sehat: perintisan wellness tourism dan sport tourism yaitu wisata minat khusus yang bertujuan untuk menjaga kebugaran tubuh wisatawan			1.182.688.658,00	DINAS KESEHATAN
2.	1.02.02	PROGRAM PEMENUHAN UPAYA KESEHATAN PERORANGAN DAN UPAYA KESEHATAN MASYARAKAT	Persentase Puskesmas yang terakreditasi minimal Madya				-	100 %	472.430.000,00	638.119.000,00	638.119.000,00	0,00							472.430.000,00	

NO	KODE	URUSAN / BIDANG URUSAN / PROGRAM / KEGIATAN / SUB KEGIATAN	INDIKATOR PROGRAM / KEGIATAN / SUB KEGIATAN	TARGET AKHIR PERIODE RENSTRA OPD	REALISASI CAPAIAN RENJA OPD TAHUN 2022	PRAKIRAAN CAPAIAN TARGET RENJA OPD TAHUN 2023	CAPAIAN KINERJA DAN KERANGKA PENDANAAN										KELOMPOK SASARAN	PRAKIRAAN MAJU RENCANA TAHUN 2025		PERANGKAT DAERAH PENANGGUNG JAWAB
							TARGET 2024		PAGU INDIKATIF (Rp)			Bertambah/Berkurang (10-12)	LOKASI	SUMBER DANA	PRIORITAS			TARGET	PAGU INDIKATIF (Rp)	
							SEBELUM	SESUDAH	RKPD 2024	APBD 2024	RKPD PERUBAHAN 2024				NASIONAL	DAERAH				
1	2	3	4	5	6	7	8	9	10	11	12	13	14	15	16	17	18	19	20	21
	1.02.02.2.02	Penyediaan Layanan Kesehatan untuk UKM dan UKP Rujukan Tingkat Daerah Kabupaten/Kota	Jumlah Puskesmas melaksanakan pelayanan kesehatan untuk pemenuhan SPM				-	12 Dokumen	472.430.000,00	638.119.000,00	638.119.000,00	165.689.000,00			Meningkatkan Sumber Daya Manusia Yang Berkualitas Dan Berdaya Saing	Pelayanan kesehatan unggul, peningkatan sarana prasarana rumah sakit dan puskesmas, habituasi masyarakat berbudaya sehat: perintisan wellness tourism dan sport tourism yaitu wisata minat khusus yang bertujuan untuk menjaga kebugaran tubuh wisatawan	Masyarakat penerima layanan UKM dan UKP		472.430.000,00	DINAS KESEHATAN
	1.02.02.2.02.0033	Operasional Pelayanan Puskesmas	Jumlah Dokumen Operasional Pelayanan Puskesmas				12 Dokumen	12 Dokumen	472.430.000,00	638.119.000,00	638.119.000,00	165.689.000,00	Kab. Pekalongan, Tirta, Semua Kel/Desa	DANA TRANSFER KHUSUS-DANA ALOKASI KHUSUS NON FISIK	Meningkatkan Sumber Daya Manusia Yang Berkualitas Dan Berdaya Saing	Pelayanan kesehatan unggul, peningkatan sarana prasarana rumah sakit dan puskesmas, habituasi masyarakat berbudaya sehat: perintisan wellness tourism dan sport tourism yaitu wisata minat khusus yang bertujuan untuk menjaga kebugaran tubuh wisatawan			472.430.000,00	DINAS KESEHATAN
		PUSKESMAS WIRADESA							4.687.224.543,00	4.879.078.543,00	5.401.010.294,00	713.785.751,00							4.687.224.543,00	
	1	URUSAN PEMERINTAHAN WAJIB YANG BERKAITAN DENGAN PELAYANAN DASAR							4.687.224.543,00	4.879.078.543,00	5.401.010.294,00	713.785.751,00							4.687.224.543,00	
	1.02	URUSAN PEMERINTAHAN BIDANG KESEHATAN							4.687.224.543,00	4.879.078.543,00	5.401.010.294,00	713.785.751,00							4.687.224.543,00	
1.	1.02.01	PROGRAM PENUNJANG URUSAN PEMERINTAHAN DAERAH KABUPATEN/KOTA	Nilai SAKIP				-	BB undefined	4.017.948.543,00	4.017.948.543,00	4.539.880.294,00	0,00							4.017.948.543,00	
	1.02.01.2.10	Peningkatan Pelayanan BLUD	Jumlah BLUD yang Menyediakan Pelayanan dan Penunjang Pelayanan				-	12 Dokumen	4.017.948.543,00	4.017.948.543,00	4.539.880.294,00	521.931.751,00			Meningkatkan Sumber Daya Manusia Yang Berkualitas Dan Berdaya Saing	Pelayanan kesehatan unggul, peningkatan sarana prasarana rumah sakit dan puskesmas, habituasi masyarakat berbudaya sehat: perintisan wellness tourism dan sport tourism yaitu wisata minat khusus yang bertujuan untuk menjaga kebugaran tubuh wisatawan	Puskesmas BLUD		4.017.948.543,00	DINAS KESEHATAN
	1.02.01.2.10.0001	Pelayanan dan Penunjang Pelayanan BLUD																		

NO	KODE	URUSAN / BIDANG URUSAN / PROGRAM / KEGIATAN / SUB KEGIATAN	INDIKATOR PROGRAM / KEGIATAN / SUB KEGIATAN	TARGET AKHIR PERIODE RENSTRA OPD	REALISASI CAPAIAN RENJA OPD TAHUN 2022	PRAKIRAAN CAPAIAN TARGET RENJA OPD TAHUN 2023	CAPAIAN KINERJA DAN KERANGKA PENDANAAN										KELOMPOK SASARAN	PRAKIRAAN MAJU RENCANA TAHUN 2025		PERANGKAT DAERAH PENANGGUNG JAWAB
							TARGET 2024		PAGU INDIKATIF (Rp)			Bertambah/Berkurang (10-12)	LOKASI	SUMBER DANA	PRIORITAS			TARGET	PAGU INDIKATIF (Rp)	
							SEBELUM	SESUDAH	RKPD 2024	APBD 2024	RKPD PERUBAHAN 2024				NASIONAL	DAERAH				
1	2	3	4	5	6	7	8	9	10	11	12	13	14	15	16	17	18	19	20	21
			<i>Jumlah BLUD yang Menyediakan Pelayanan dan Penunjang Pelayanan</i>				1 Unit Kerja	1 Unit Kerja	4.017.948.543,00	4.017.948.543,00	4.539.880.294,00	521.931.751,00	Kab. Pekalongan, Wiradesa, Semua Kel/Desa	PENDAPATAN DARI BLUD	Meningkatkan Sumber Daya Manusia Yang Berkualitas Dan Berdaya Saing	Pelayanan kesehatan unggul, peningkatan sarana prasarana rumah sakit dan puskesmas, habituasi masyarakat berbudaya sehat: perintisan wellness tourism dan sport tourism yaitu wisata minat khusus yang bertujuan untuk menjaga kebugaran tubuh wisatawan			4.017.948.543,00	DINAS KESEHATAN
2.	1.02.02	PROGRAM PEMENUHAN UPAYA KESEHATAN PERORANGAN DAN UPAYA KESEHATAN MASYARAKAT	Persentase Puskesmas yang terakreditasi minimal Madya				-	100 %	669.276.000,00	861.130.000,00	861.130.000,00	0,00							669.276.000,00	
	1.02.02.2.02	Penyediaan Layanan Kesehatan untuk UKM dan UKP Rujukan Tingkat Daerah Kabupaten/Kota	<i>Jumlah Puskesmas melaksanakan pelayanan kesehatan untuk pemenuhan SPM</i>				-	12 Dokumen	669.276.000,00	861.130.000,00	861.130.000,00	191.854.000,00			Meningkatkan Sumber Daya Manusia Yang Berkualitas Dan Berdaya Saing	Pelayanan kesehatan unggul, peningkatan sarana prasarana rumah sakit dan puskesmas, habituasi masyarakat berbudaya sehat: perintisan wellness tourism dan sport tourism yaitu wisata minat khusus yang bertujuan untuk menjaga kebugaran tubuh wisatawan	Masyarakat penerima layanan UKM dan UKP		669.276.000,00	DINAS KESEHATAN
	1.02.02.2.02.0033	Operasional Pelayanan Puskesmas																		
			<i>Jumlah Dokumen Operasional Pelayanan Puskesmas</i>				12 Dokumen	12 Dokumen	669.276.000,00	861.130.000,00	861.130.000,00	191.854.000,00	Kab. Pekalongan, Wiradesa, Semua Kel/Desa	DANA TRANSFER KHUSUS-DANA ALOKASI KHUSUS NON FISIK	Meningkatkan Sumber Daya Manusia Yang Berkualitas Dan Berdaya Saing	Pelayanan kesehatan unggul, peningkatan sarana prasarana rumah sakit dan puskesmas, habituasi masyarakat berbudaya sehat: perintisan wellness tourism dan sport tourism yaitu wisata minat khusus yang bertujuan untuk menjaga kebugaran tubuh wisatawan			669.276.000,00	DINAS KESEHATAN
		PUSKESMAS WONOKERTO 1																		
	1	URUSAN PEMERINTAHAN WAJIB YANG BERKAITAN DENGAN PELAYANAN DASAR							2.125.764.515,00	2.403.042.515,00	2.766.792.001,00	641.027.486,00							2.125.764.515,00	
	1.02	URUSAN PEMERINTAHAN BIDANG KESEHATAN							2.125.764.515,00	2.403.042.515,00	2.766.792.001,00	641.027.486,00							2.125.764.515,00	
1.	1.02.01	PROGRAM PENUNJANG URUSAN PEMERINTAHAN DAERAH KABUPATEN/KOTA	Nilai SAKIP				-	BB undefined	1.653.334.515,00	1.653.334.515,00	2.017.084.001,00	0,00							1.653.334.515,00	

NO	KODE	URUSAN / BIDANG URUSAN / PROGRAM / KEGIATAN / SUB KEGIATAN	INDIKATOR PROGRAM / KEGIATAN / SUB KEGIATAN	TARGET AKHIR PERIODE RENSTRA OPD	REALISASI CAPAIAN RENJA OPD TAHUN 2022	PRAKIRAAN CAPAIAN TARGET RENJA OPD TAHUN 2023	CAPAIAN KINERJA DAN KERANGKA PENDANAAN										KELOMPOK SASARAN	PRAKIRAAN MAJU RENCANA TAHUN 2025		PERANGKAT DAERAH PENANGGUNG JAWAB
							TARGET 2024		PAGU INDIKATIF (Rp)			Bertambah/Berkurang (10-12)	LOKASI	SUMBER DANA	PRIORITAS			TARGET	PAGU INDIKATIF (Rp)	
							SEBELUM	SESUDAH	RKPD 2024	APBD 2024	RKPD PERUBAHAN 2024				NASIONAL	DAERAH				
1	2	3	4	5	6	7	8	9	10	11	12	13	14	15	16	17	18	19	20	21
	1.02.01.2.10	Peningkatan Pelayanan BLUD	Jumlah BLUD yang Menyediakan Pelayanan dan Penunjang Pelayanan				-	12 Dokumen	1.653.334.515,00	1.653.334.515,00	2.017.084.001,00	363.749.486,00			Meningkatkan Sumber Daya Manusia Yang Berkualitas Dan Berdaya Saing	Pelayanan kesehatan unggul, peningkatan sarana prasarana rumah sakit dan puskesmas, habituasi masyarakat berbudaya sehat: perintisan wellness tourism dan sport tourism yaitu wisata minat khusus yang bertujuan untuk menjaga kebugaran tubuh wisatawan	Puskesmas BLUD		1.653.334.515,00	DINAS KESEHATAN
	1.02.01.2.10.0001	Pelayanan dan Penunjang Pelayanan BLUD																		
			Jumlah BLUD yang Menyediakan Pelayanan dan Penunjang Pelayanan				1 Unit Kerja	1 Unit Kerja	1.653.334.515,00	1.653.334.515,00	2.017.084.001,00	363.749.486,00	Kab. Pekalongan, Wonorejo, Semua Kel/Desa	PENDAPATAN DARI BLUD	Meningkatkan Sumber Daya Manusia Yang Berkualitas Dan Berdaya Saing	Pelayanan kesehatan unggul, peningkatan sarana prasarana rumah sakit dan puskesmas, habituasi masyarakat berbudaya sehat: perintisan wellness tourism dan sport tourism yaitu wisata minat khusus yang bertujuan untuk menjaga kebugaran tubuh wisatawan			1.653.334.515,00	DINAS KESEHATAN
2.	1.02.02	PROGRAM PEMENUHAN UPAYA KESEHATAN PERORANGAN DAN UPAYA KESEHATAN MASYARAKAT	Persentase Puskesmas yang terakreditasi minimal Madya				-	100 %	472.430.000,00	749.708.000,00	749.708.000,00	0,00							472.430.000,00	
	1.02.02.2.02	Penyediaan Layanan Kesehatan untuk UKM dan UKP Rujukan Tingkat Daerah Kabupaten/Kota	Jumlah Puskesmas melaksanakan pelayanan kesehatan untuk pemenuhan SPM				-	12 Dokumen	472.430.000,00	749.708.000,00	749.708.000,00	277.278.000,00			Meningkatkan Sumber Daya Manusia Yang Berkualitas Dan Berdaya Saing	Pelayanan kesehatan unggul, peningkatan sarana prasarana rumah sakit dan puskesmas, habituasi masyarakat berbudaya sehat: perintisan wellness tourism dan sport tourism yaitu wisata minat khusus yang bertujuan untuk menjaga kebugaran tubuh wisatawan	Masyarakat penerima layanan UKM dan UKP		472.430.000,00	DINAS KESEHATAN
	1.02.02.2.02.0033	Operasional Pelayanan Puskesmas																		
			Jumlah Dokumen Operasional Pelayanan Puskesmas				12 Dokumen	12 Dokumen	472.430.000,00	749.708.000,00	749.708.000,00	277.278.000,00	Kab. Pekalongan, Wiradesa, Semua Kel/Desa	DANA TRANSFER-DANA ALOKASI KHUSUS NON FISIK	Meningkatkan Sumber Daya Manusia Yang Berkualitas Dan Berdaya Saing	Pelayanan kesehatan unggul, peningkatan sarana prasarana rumah sakit dan puskesmas, habituasi masyarakat berbudaya sehat: perintisan wellness tourism dan sport tourism yaitu wisata minat khusus yang bertujuan untuk menjaga kebugaran tubuh wisatawan			472.430.000,00	DINAS KESEHATAN
		PUSKESMAS WONOKERTO 2								1.419.843.214,00	1.459.256.214,00	1.584.037.313,00	164.194.099,00						1.419.843.214,00	
1		URUSAN PEMERINTAHAN WAJIB YANG BERKAITAN DENGAN PELAYANAN DASAR								1.419.843.214,00	1.459.256.214,00	1.584.037.313,00	164.194.099,00						1.419.843.214,00	

NO	KODE	URUSAN / BIDANG URUSAN / PROGRAM / KEGIATAN / SUB KEGIATAN	INDIKATOR PROGRAM / KEGIATAN / SUB KEGIATAN	TARGET AKHIR PERIODE RENSTRA OPD	REALISASI CAPAIAN RENJA OPD TAHUN 2022	PRAKIRAAN CAPAIAN TARGET RENJA OPD TAHUN 2023	CAPAIAN KINERJA DAN KERANGKA PENDANAAN										KELOMPOK SASARAN	PRAKIRAAN MAJU RENCANA TAHUN 2025		PERANGKAT DAERAH PENANGGUNG JAWAB
							TARGET 2024		PAGU INDIKATIF (Rp)			Bertambah/Berkurang (10-12)	LOKASI	SUMBER DANA	PRIORITAS			TARGET	PAGU INDIKATIF (Rp)	
							SEBELUM	SESUDAH	RKPD 2024	APBD 2024	RKPD PERUBAHAN 2024				NASIONAL	DAERAH				
1	2	3	4	5	6	7	8	9	10	11	12	13	14	15	16	17	18	19	20	21
	1.02	URUSAN PEMERINTAHAN BIDANG KESEHATAN							1.419.843.214,00	1.459.256.214,00	1.584.037.313,00	164.194.099,00							1.419.843.214,00	
1.	1.02.01	PROGRAM PENUNJANG URUSAN PEMERINTAHAN DAERAH KABUPATEN/KOTA	Nilai SAKIP				-	BB undefined	1.026.151.214,00	1.026.151.214,00	1.150.932.313,00	0,00							1.026.151.214,00	
	1.02.01.2.10	Peningkatan Pelayanan BLUD	Jumlah BLUD yang Menyediakan Pelayanan dan Penunjang Pelayanan				-	12 Dokumen	1.026.151.214,00	1.026.151.214,00	1.150.932.313,00	124.781.099,00			Meningkatkan Sumber Daya Manusia Yang Berkualitas Dan Berdaya Saing	Pelayanan kesehatan unggul, peningkatan sarana prasarana rumah sakit dan puskesmas, habituasi masyarakat berbudaya sehat: perintisan wellness tourism dan sport tourism yaitu wisata minat khusus yang bertujuan untuk menjaga kebugaran tubuh wisatawan Pelayanan kesehatan unggul, peningkatan sarana prasarana rumah sakit dan puskesmas, habituasi masyarakat berbudaya sehat: perintisan wellness tourism dan sport tourism yaitu wisata minat khusus yang bertujuan untuk menjaga kebugaran tubuh wisatawan	Puskesmas BLUD		1.026.151.214,00	DINAS KESEHATAN
	1.02.01.2.10.0001	Pelayanan dan Penunjang Pelayanan BLUD																		
			Jumlah BLUD yang Menyediakan Pelayanan dan Penunjang Pelayanan				1 Unit Kerja	1 Unit Kerja	1.026.151.214,00	1.026.151.214,00	1.150.932.313,00	124.781.099,00	Kab. Pekalongan, Wonokerto, Semua Kel/Desa	PENDAPATAN DARI BLUD	Meningkatkan Sumber Daya Manusia Yang Berkualitas Dan Berdaya Saing	Pelayanan kesehatan unggul, peningkatan sarana prasarana rumah sakit dan puskesmas, habituasi masyarakat berbudaya sehat: perintisan wellness tourism dan sport tourism yaitu wisata minat khusus yang bertujuan untuk menjaga kebugaran tubuh wisatawan Pelayanan kesehatan unggul, peningkatan sarana prasarana rumah sakit dan puskesmas, habituasi masyarakat berbudaya sehat: perintisan wellness tourism dan sport tourism yaitu wisata minat khusus yang bertujuan untuk menjaga kebugaran tubuh wisatawan			1.026.151.214,00	DINAS KESEHATAN
2.	1.02.02	PROGRAM PEMENUHAN UPAYA KESEHATAN PERORANGAN DAN UPAYA KESEHATAN MASYARAKAT	Persentase Puskesmas yang terakreditasi minimal Madya				-	100 %	393.692.000,00	433.105.000,00	433.105.000,00	0,00							393.692.000,00	
	1.02.02.2.02	Penyediaan Layanan Kesehatan untuk UKM dan UKP Rujukan Tingkat Daerah Kabupaten/Kota	Jumlah Puskesmas melaksanakan pelayanan kesehatan untuk pemenuhan SPM				-	12 Dokumen	393.692.000,00	433.105.000,00	433.105.000,00	39.413.000,00			Meningkatkan Sumber Daya Manusia Yang Berkualitas Dan Berdaya Saing	Pelayanan kesehatan unggul, peningkatan sarana prasarana rumah sakit dan puskesmas, habituasi masyarakat berbudaya sehat: perintisan wellness tourism dan sport tourism yaitu wisata minat khusus yang bertujuan untuk menjaga kebugaran tubuh wisatawan Pelayanan kesehatan unggul, peningkatan sarana prasarana rumah sakit dan puskesmas, habituasi masyarakat berbudaya sehat: perintisan wellness tourism dan sport tourism yaitu wisata minat khusus yang bertujuan untuk menjaga kebugaran tubuh wisatawan	Masyarakat penerima layanan UKM dan UKP		393.692.000,00	DINAS KESEHATAN
	1.02.02.2.02.0033	Operasional Pelayanan Puskesmas																		

NO	KODE	URUSAN / BIDANG URUSAN / PROGRAM / KEGIATAN / SUB KEGIATAN	INDIKATOR PROGRAM / KEGIATAN / SUB KEGIATAN	TARGET AKHIR PERIODE RENSTRA OPD	REALISASI CAPAIAN RENJA OPD TAHUN 2022	PRAKIRAAN CAPAIAN TARGET RENJA OPD TAHUN 2023	CAPAIAN KINERJA DAN KERANGKA PENDANAAN										KELOMPOK SASARAN	PRAKIRAAN MAJU RENCANA TAHUN 2025		PERANGKAT DAERAH PENANGGUNG JAWAB
							TARGET 2024		PAGU INDIKATIF (Rp)			Bertambah/Berkurang (10-12)	LOKASI	SUMBER DANA	PRIORITAS			TARGET	PAGU INDIKATIF (Rp)	
							SEBELUM	SESUDAH	RKPD 2024	APBD 2024	RKPD PERUBAHAN 2024				NASIONAL	DAERAH				
1	2	3	4	5	6	7	8	9	10	11	12	13	14	15	16	17	18	19	20	21
			Jumlah Dokumen Operasional Pelayanan Puskesmas				12 Dokumen	12 Dokumen	393.692.000,00	433.105.000,00	433.105.000,00	39.413.000,00	Kab. Pekalongan, Wonorejo, Semua Kel/Desa	DANA TRANSFER KHUSUS-DANA ALOKASI KHUSUS NON FISIK	Meningkatkan Sumber Daya Manusia Yang Berkualitas Dan Berdaya Saing	Pelayanan kesehatan unggul, peningkatan sarana prasarana rumah sakit dan puskesmas, habituasi masyarakat berbudaya sehat: perintisan wellness tourism dan sport tourism yaitu wisata minat khusus yang bertujuan untuk menjaga kebugaran tubuh wisatawan			393.692.000,00	DINAS KESEHATAN
DINAS PEKERJAAN UMUM DAN PENATAAN RUANG									132.008.701.900,00	126.194.226.900,00	154.531.506.900,00	22.522.805.000,00							111.710.160.000,00	
1		URUSAN PEMERINTAHAN WAJIB YANG BERKAITAN DENGAN PELAYANAN DASAR							131.977.201.900,00	118.062.726.900,00	146.400.006.900,00	14.422.805.000,00							111.649.660.000,00	
	1.03	URUSAN PEMERINTAHAN BIDANG PEKERJAAN UMUM DAN PENATAAN RUANG							131.977.201.900,00	118.062.726.900,00	146.400.006.900,00	14.422.805.000,00							111.649.660.000,00	
1.	1.03.01	PROGRAM PENUNJANG URUSAN PEMERINTAHAN DAERAH KABUPATEN/KOTA	Persentase ketercapaian Program Penunjang Urusan Pemerintahan Daerah				100 %	100 %	23.085.145.000,00	24.154.762.000,00	24.254.762.000,00	88.315.000,00							23.173.460.000,00	
	1.03.01.2.01	Perencanaan, Penganggaran, dan Evaluasi Kinerja Perangkat Daerah	Persentase Dokumen Perencanaan, Penganggaran, dan Evaluasi Kinerja Perangkat Daerah yang disusun tepat waktu (%)				100 %	100 %	24.500.000,00	0,00	0,00	-24.500.000,00			-	Melanjutkan smart governance reformasi birokrasi dan pelayanan publik saling terhubung secara cerdas			38.500.000,00	DINAS PEKERJAAN UMUM DAN PENATAAN RUANG
	1.03.01.2.01.0001	Penyusunan Dokumen Perencanaan Perangkat Daerah																		
			Jumlah Dokumen Perencanaan Perangkat Daerah				3 Dokumen	3 Dokumen	17.500.000,00	0,00	0,00	-17.500.000,00	Kab. Pekalongan, Semua Kecamatan, Semua Kel/Desa	DANA TRANSFER UMUM-DANA ALOKASI UMUM	-	Melanjutkan smart governance reformasi birokrasi dan pelayanan publik saling terhubung secara cerdas			27.500.000,00	DINAS PEKERJAAN UMUM DAN PENATAAN RUANG
	1.03.01.2.01.0007	Evaluasi Kinerja Perangkat Daerah																		
			Jumlah Laporan Evaluasi Kinerja Perangkat Daerah				1 Laporan	1 Laporan	7.000.000,00	0,00	0,00	-7.000.000,00	Kab. Pekalongan, Semua Kecamatan, Semua Kel/Desa	DANA TRANSFER UMUM-DANA ALOKASI UMUM	-	Melanjutkan smart governance reformasi birokrasi dan pelayanan publik saling terhubung secara cerdas			11.000.000,00	DINAS PEKERJAAN UMUM DAN PENATAAN RUANG
	1.03.01.2.02	Administrasi Keuangan Perangkat Daerah	Persentase Ketercapaian Administrasi Keuangan Perangkat Daerah (%)				100 %	100 %	19.878.045.000,00	20.822.862.000,00	20.822.862.000,00	944.817.000,00			-	Melanjutkan smart governance reformasi birokrasi dan pelayanan publik saling terhubung secara cerdas			19.330.000.000,00	DINAS PEKERJAAN UMUM DAN PENATAAN RUANG
	1.03.01.2.02.0001	Penyediaan Gaji dan Tunjangan ASN																		
			Jumlah Orang yang Menerima Gaji dan Tunjangan ASN				223 Orang/bulan	223 Orang/bulan	19.564.485.000,00	20.509.302.000,00	20.509.302.000,00	944.817.000,00	Kab. Pekalongan, Semua Kecamatan, Semua Kel/Desa	DANA TRANSFER UMUM-DANA ALOKASI UMUM	-	Melanjutkan smart governance reformasi birokrasi dan pelayanan publik saling terhubung secara cerdas			19.000.000.000,00	DINAS PEKERJAAN UMUM DAN PENATAAN RUANG
	1.03.01.2.02.0004	Koordinasi dan Pelaksanaan Akuntansi SKPD																		
			Jumlah Dokumen Koordinasi dan Pelaksanaan Akuntansi SKPD				12 Dokumen	12 Dokumen	313.560.000,00	313.560.000,00	313.560.000,00	0,00	Kab. Pekalongan, Semua Kecamatan, Semua Kel/Desa	DANA TRANSFER UMUM-DANA ALOKASI UMUM	-	Melanjutkan smart governance reformasi birokrasi dan pelayanan publik saling terhubung secara cerdas			330.000.000,00	DINAS PEKERJAAN UMUM DAN PENATAAN RUANG

NO	KODE	URUSAN / BIDANG URUSAN / PROGRAM / KEGIATAN / SUB KEGIATAN	INDIKATOR PROGRAM / KEGIATAN / SUB KEGIATAN	TARGET AKHIR PERIODE RENSTRA OPD	REALISASI CAPAIAN RENJA OPD TAHUN 2022	PRAKIRAAN CAPAIAN TARGET RENJA OPD TAHUN 2023	CAPAIAN KINERJA DAN KERANGKA PENDANAAN										KELOMPOK SASARAN	PRAKIRAAN MAJU RENCANA TAHUN 2025		PERANGKAT DAERAH PENANGGUNG JAWAB
							TARGET 2024		PAGU INDIKATIF (Rp)			Bertambah/Berkurang (10-12)	LOKASI	SUMBER DANA	PRIORITAS			TARGET	PAGU INDIKATIF (Rp)	
							SEBELUM	SESUDAH	RKPD 2024	APBD 2024	RKPD PERUBAHAN 2024				NASIONAL	DAERAH				
1	2	3	4	5	6	7	8	9	10	11	12	13	14	15	16	17	18	19	20	21
	1.03.01.2.05	Administrasi Kepegawaian Perangkat Daerah	Persentase Ketercapaian Pelaksanaan Pendidikan dan Pelatihan Pegawai Berdasarkan Tugas dan Fungsi (%)				100 %	100 %	7.000.000,00	7.000.000,00	7.000.000,00	0,00			-	Melanjutkan smart governance reformasi birokrasi dan pelayanan publik saling terhubung secara cerdas Melanjutkan smart governance reformasi birokrasi dan pelayanan publik saling terhubung secara cerdas			26.500.000,00	DINAS PEKERJAAN UMUM DAN PENATAAN RUANG
	1.03.01.2.05.0002	Pengadaan Pakaian Dinas beserta Atribut Kelengkapannya																		
			Jumlah Paket Pakaian Dinas beserta Atribut Kelengkapan				0 Paket	0 Paket	0,00	0,00	0,00	0,00	Kab. Pekalongan, Semua Kecamatan, Semua Kel/Desa	DANA TRANSFER UMUM-DANA ALOKASI UMUM	-	Melanjutkan smart governance reformasi birokrasi dan pelayanan publik saling terhubung secara cerdas Melanjutkan smart governance reformasi birokrasi dan pelayanan publik saling terhubung secara cerdas			11.000.000,00	DINAS PEKERJAAN UMUM DAN PENATAAN RUANG
	1.03.01.2.05.0005	Monitoring, Evaluasi, dan Penilaian Kinerja Pegawai																		
			Jumlah Dokumen Monitoring, Evaluasi, dan Penilaian Kinerja Pegawai				1 Dokumen	1 Dokumen	0,00	0,00	0,00	0,00	Kab. Pekalongan, Semua Kecamatan, Semua Kel/Desa	DANA TRANSFER UMUM-DANA ALOKASI UMUM	-	Melanjutkan smart governance reformasi birokrasi dan pelayanan publik saling terhubung secara cerdas Melanjutkan smart governance reformasi birokrasi dan pelayanan publik saling terhubung secara cerdas			5.500.000,00	DINAS PEKERJAAN UMUM DAN PENATAAN RUANG
	1.03.01.2.05.0009	Pendidikan dan Pelatihan Pegawai Berdasarkan Tugas dan Fungsi																		
			Jumlah Pegawai Berdasarkan Tugas dan Fungsi yang Mengikuti Pendidikan dan Pelatihan				1 Orang	1 Orang	7.000.000,00	7.000.000,00	7.000.000,00	0,00	Kab. Pekalongan, Semua Kecamatan, Semua Kel/Desa	DANA TRANSFER UMUM-DANA ALOKASI UMUM	-	Melanjutkan smart governance reformasi birokrasi dan pelayanan publik saling terhubung secara cerdas Melanjutkan smart governance reformasi birokrasi dan pelayanan publik saling terhubung secara cerdas			10.000.000,00	DINAS PEKERJAAN UMUM DAN PENATAAN RUANG
	1.03.01.2.06	Administrasi Umum Perangkat Daerah	Persentase Ketercapaian Administrasi Umum Perangkat Daerah (%)				100 %	100 %	175.000.000,00	160.000.000,00	160.000.000,00	-15.000.000,00			-	Melanjutkan smart governance reformasi birokrasi dan pelayanan publik saling terhubung secara cerdas Melanjutkan smart governance reformasi birokrasi dan pelayanan publik saling terhubung secara cerdas			280.500.000,00	DINAS PEKERJAAN UMUM DAN PENATAAN RUANG
	1.03.01.2.06.0001	Penyediaan Komponen Instalasi Listrik/Penerangan Bangunan Kantor																		
			Jumlah Paket Komponen Instalasi Listrik/Penerangan Bangunan Kantor yang Disediakan				1 Paket	1 Paket	10.500.000,00	10.500.000,00	10.500.000,00	0,00	Kab. Pekalongan, Semua Kecamatan, Semua Kel/Desa	DANA TRANSFER UMUM-DANA ALOKASI UMUM	-	Melanjutkan smart governance reformasi birokrasi dan pelayanan publik saling terhubung secara cerdas Melanjutkan smart governance reformasi birokrasi dan pelayanan publik saling terhubung secara cerdas			10.000.000,00	DINAS PEKERJAAN UMUM DAN PENATAAN RUANG
	1.03.01.2.06.0002	Penyediaan Peralatan dan Perlengkapan Kantor																		
			Jumlah Paket Peralatan dan Perlengkapan Kantor yang Disediakan				12 Paket	12 Paket	28.000.000,00	28.000.000,00	28.000.000,00	0,00	Kab. Pekalongan, Semua Kecamatan, Semua Kel/Desa	DANA TRANSFER UMUM-DANA ALOKASI UMUM	-	Melanjutkan smart governance reformasi birokrasi dan pelayanan publik saling terhubung secara cerdas Melanjutkan smart governance reformasi birokrasi dan pelayanan publik saling terhubung secara cerdas			44.000.000,00	DINAS PEKERJAAN UMUM DAN PENATAAN RUANG
	1.03.01.2.06.0003	Penyediaan Peralatan Rumah Tangga																		
			Jumlah Paket Peralatan Rumah Tangga yang Disediakan				12 Paket	12 Paket	10.500.000,00	10.500.000,00	10.500.000,00	0,00	Kab. Pekalongan, Semua Kecamatan, Semua Kel/Desa	DANA TRANSFER UMUM-DANA ALOKASI UMUM	-	Melanjutkan smart governance reformasi birokrasi dan pelayanan publik saling terhubung secara cerdas Melanjutkan smart governance reformasi birokrasi dan pelayanan publik saling terhubung secara cerdas			16.500.000,00	DINAS PEKERJAAN UMUM DAN PENATAAN RUANG
	1.03.01.2.06.0005	Penyediaan Barang Cetak dan Penggandaan																		
			Jumlah Paket Barang Cetak dan Penggandaan yang Disediakan				12 Paket	12 Paket	21.000.000,00	21.000.000,00	21.000.000,00	0,00	Kab. Pekalongan, Semua Kecamatan, Semua Kel/Desa	DANA TRANSFER UMUM-DANA ALOKASI UMUM	-	Melanjutkan smart governance reformasi birokrasi dan pelayanan publik saling terhubung secara cerdas Melanjutkan smart governance reformasi birokrasi dan pelayanan publik saling terhubung secara cerdas			30.000.000,00	DINAS PEKERJAAN UMUM DAN PENATAAN RUANG
	1.03.01.2.06.0008	Fasilitasi Kunjungan Tamu																		

NO	KODE	URUSAN / BIDANG URUSAN / PROGRAM / KEGIATAN / SUB KEGIATAN	INDIKATOR PROGRAM / KEGIATAN / SUB KEGIATAN	TARGET AKHIR PERIODE RENSTRA OPD	REALISASI CAPAIAN RENJA OPD TAHUN 2022	PRAKIRAAN CAPAIAN TARGET RENJA OPD TAHUN 2023	CAPAIAN KINERJA DAN KERANGKA PENDANAAN										KELOMPOK SASARAN	PRAKIRAAN MAJU RENCANA TAHUN 2025		PERANGKAT DAERAH PENANGGUNG JAWAB
							TARGET 2024		PAGU INDIKATIF (Rp)			Bertambah/Berkurang (10-12)	LOKASI	SUMBER DANA	PRIORITAS			TARGET	PAGU INDIKATIF (Rp)	
							SEBELUM	SESUDAH	RKPD 2024	APBD 2024	RKPD PERUBAHAN 2024				NASIONAL	DAERAH				
1	2	3	4	5	6	7	8	9	10	11	12	13	14	15	16	17	18	19	20	21
			Jumlah Laporan Fasilitas Kunjungan Tamu				12 Laporan	12 Laporan	35.000.000,00	20.000.000,00	20.000.000,00	-15.000.000,00	Kab. Pekalongan, Semua Kecamatan, Semua Kel/Desa	DANA TRANSFER UMUM-DANA ALOKASI UMUM	-	Melanjutkan smart governance reformasi birokrasi dan pelayanan publik saling terhubung secara cerdas Melanjutkan smart governance reformasi birokrasi dan pelayanan publik saling terhubung secara cerdas			55.000.000,00	DINAS PEKERJAAN UMUM DAN PENATAAN RUANG
1.03.01.2.06.0009		Penyelenggaraan Rapat Koordinasi dan Konsultasi SKPD																		
			Jumlah Laporan Penyelenggaraan Rapat Koordinasi dan Konsultasi SKPD				110 Laporan	110 Laporan	70.000.000,00	70.000.000,00	70.000.000,00	0,00	Kab. Pekalongan, Semua Kecamatan, Semua Kel/Desa	DANA TRANSFER UMUM-DANA ALOKASI UMUM	-	Melanjutkan smart governance reformasi birokrasi dan pelayanan publik saling terhubung secara cerdas Melanjutkan smart governance reformasi birokrasi dan pelayanan publik saling terhubung secara cerdas			110.000.000,00	DINAS PEKERJAAN UMUM DAN PENATAAN RUANG
1.03.01.2.06.0010		Penatausahaan Arsip Dinamis pada SKPD																		
			Jumlah Dokumen Penatausahaan Arsip Dinamis pada SKPD				12 Dokumen	12 Dokumen	0,00	0,00	0,00	0,00	Kab. Pekalongan, Semua Kecamatan, Semua Kel/Desa	DANA TRANSFER UMUM-DANA ALOKASI UMUM	-	Melanjutkan smart governance reformasi birokrasi dan pelayanan publik saling terhubung secara cerdas Melanjutkan smart governance reformasi birokrasi dan pelayanan publik saling terhubung secara cerdas			15.000.000,00	DINAS PEKERJAAN UMUM DAN PENATAAN RUANG
1.03.01.2.07		Pengadaan Barang Milik Daerah Penunjang Urusan Pemerintah Daerah	Persentase kegiatan Pemeliharaan Barang Milik Daerah Penunjang Urusan Pemerintahan Daerah dilaksanakan				100 %	100 %	128.000.000,00	128.000.000,00	128.000.000,00	0,00			-	Melanjutkan smart governance reformasi birokrasi dan pelayanan publik saling terhubung secara cerdas Melanjutkan smart governance reformasi birokrasi dan pelayanan publik saling terhubung secara cerdas			283.000.000,00	DINAS PEKERJAAN UMUM DAN PENATAAN RUANG
1.03.01.2.07.0002		Pengadaan Kendaraan Dinas Operasional atau Lapangan																		
			Jumlah Unit Kendaraan Dinas Operasional atau Lapangan yang Disediakan				0 Unit	0 Unit	0,00	0,00	0,00	0,00	Kab. Pekalongan, Semua Kecamatan, Semua Kel/Desa	DANA TRANSFER UMUM-DANA ALOKASI UMUM	-	Melanjutkan smart governance reformasi birokrasi dan pelayanan publik saling terhubung secara cerdas Melanjutkan smart governance reformasi birokrasi dan pelayanan publik saling terhubung secara cerdas			11.000.000,00	DINAS PEKERJAAN UMUM DAN PENATAAN RUANG
1.03.01.2.07.0005		Pengadaan Mebel																		
			Jumlah Paket Mebel yang Disediakan				0 Unit	8 Unit	28.000.000,00	28.000.000,00	28.000.000,00	0,00	Kab. Pekalongan, Semua Kecamatan, Semua Kel/Desa	DANA TRANSFER UMUM-DANA ALOKASI UMUM	-	Melanjutkan smart governance reformasi birokrasi dan pelayanan publik saling terhubung secara cerdas Melanjutkan smart governance reformasi birokrasi dan pelayanan publik saling terhubung secara cerdas			30.000.000,00	DINAS PEKERJAAN UMUM DAN PENATAAN RUANG
1.03.01.2.07.0006		Pengadaan Peralatan dan Mesin Lainnya																		
			Jumlah Unit Peralatan dan Mesin Lainnya yang Disediakan				19 Unit	13 Unit	100.000.000,00	100.000.000,00	100.000.000,00	0,00	Kab. Pekalongan, Semua Kecamatan, Semua Kel/Desa	DANA TRANSFER UMUM-DANA ALOKASI UMUM	-	Melanjutkan smart governance reformasi birokrasi dan pelayanan publik saling terhubung secara cerdas Melanjutkan smart governance reformasi birokrasi dan pelayanan publik saling terhubung secara cerdas			220.000.000,00	DINAS PEKERJAAN UMUM DAN PENATAAN RUANG
1.03.01.2.07.0009		Pengadaan Gedung Kantor atau Bangunan Lainnya																		
			Jumlah Unit Gedung Kantor atau Bangunan Lainnya yang Disediakan				0 Unit	0 Unit	0,00	0,00	0,00	0,00	Kab. Pekalongan, Semua Kecamatan, Semua Kel/Desa	DANA TRANSFER UMUM-DANA ALOKASI UMUM	-	Melanjutkan smart governance reformasi birokrasi dan pelayanan publik saling terhubung secara cerdas Melanjutkan smart governance reformasi birokrasi dan pelayanan publik saling terhubung secara cerdas			11.000.000,00	DINAS PEKERJAAN UMUM DAN PENATAAN RUANG
1.03.01.2.07.0011		Pengadaan Sarana dan Prasarana Pendukung Gedung Kantor atau Bangunan Lainnya																		
			Jumlah Unit Sarana dan Prasarana Pendukung Gedung Kantor atau Bangunan Lainnya yang Disediakan				0 Unit	0 Unit	0,00	0,00	0,00	0,00	Kab. Pekalongan, Semua Kecamatan, Semua Kel/Desa	DANA TRANSFER UMUM-DANA ALOKASI UMUM	-	Melanjutkan smart governance reformasi birokrasi dan pelayanan publik saling terhubung secara cerdas Melanjutkan smart governance reformasi birokrasi dan pelayanan publik saling terhubung secara cerdas			11.000.000,00	DINAS PEKERJAAN UMUM DAN PENATAAN RUANG

NO	KODE	URUSAN / BIDANG URUSAN / PROGRAM / KEGIATAN / SUB KEGIATAN	INDIKATOR PROGRAM / KEGIATAN / SUB KEGIATAN	TARGET AKHIR PERIODE RENSTRA OPD	REALISASI CAPAIAN RENJA OPD TAHUN 2022	PRAKIRAAN CAPAIAN TARGET RENJA OPD TAHUN 2023	CAPAIAN KINERJA DAN KERANGKA PENDANAAN										KELOMPOK SASARAN	PRAKIRAAN MAJU RENCANA TAHUN 2025		PERANGKAT DAERAH PENANGGUNG JAWAB
							TARGET 2024		PAGU INDIKATIF (Rp)			Bertambah/Berkurang (10-12)	LOKASI	SUMBER DANA	PRIORITAS			TARGET	PAGU INDIKATIF (Rp)	
							SEBELUM	SESUDAH	RKPD 2024	APBD 2024	RKPD PERUBAHAN 2024				NASIONAL	DAERAH				
1	2	3	4	5	6	7	8	9	10	11	12	13	14	15	16	17	18	19	20	21
	1.03.01.2.08	Penyediaan Jasa Penunjang Urusan Pemerintahan Daerah	Persentase Ketercapaian Jasa Penunjang Urusan Pemerintahan Daerah (%)				100 %	100 %	2.191.600.000,00	2.161.900.000,00	2.261.900.000,00	70.300.000,00			-	Melanjutkan smart governance reformasi birokrasi dan pelayanan publik saling terhubung secara cerdas Melanjutkan smart governance reformasi birokrasi dan pelayanan publik saling terhubung secara cerdas			2.229.960.000,00	DINAS PEKERJAAN UMUM DAN PENATAAN RUANG
	1.03.01.2.08.0002	Penyediaan Jasa Komunikasi, Sumber Daya Air dan Listrik																		
			Jumlah Laporan Penyediaan Jasa Komunikasi, Sumber Daya Air dan Listrik yang Disediakan				12 Laporan	12 Laporan	383.600.000,00	353.900.000,00	453.900.000,00	70.300.000,00	Kab. Pekalongan, Semua Kecamatan, Semua Kel/Desa	DANA TRANSFER UMUM-DANA ALOKASI UMUM	-	Melanjutkan smart governance reformasi birokrasi dan pelayanan publik saling terhubung secara cerdas Melanjutkan smart governance reformasi birokrasi dan pelayanan publik saling terhubung secara cerdas			421.960.000,00	DINAS PEKERJAAN UMUM DAN PENATAAN RUANG
	1.03.01.2.08.0004	Penyediaan Jasa Pelayanan Umum Kantor																		
			Jumlah Laporan Penyediaan Jasa Pelayanan Umum Kantor yang Disediakan				12 Laporan	12 Laporan	1.808.000.000,00	1.808.000.000,00	1.808.000.000,00	0,00	Kab. Pekalongan, Semua Kecamatan, Semua Kel/Desa	DANA TRANSFER UMUM-DANA ALOKASI UMUM	-	Melanjutkan smart governance reformasi birokrasi dan pelayanan publik saling terhubung secara cerdas Melanjutkan smart governance reformasi birokrasi dan pelayanan publik saling terhubung secara cerdas			1.808.000.000,00	DINAS PEKERJAAN UMUM DAN PENATAAN RUANG
	1.03.01.2.09	Pemeliharaan Barang Milik Daerah Penunjang Urusan Pemerintahan Daerah	Persentase Ketercapaian Pemeliharaan Barang Milik Daerah Penunjang Urusan Pemerintahan Daerah (%)				-	100 %	681.000.000,00	875.000.000,00	875.000.000,00	194.000.000,00			-	Melanjutkan smart governance reformasi birokrasi dan pelayanan publik saling terhubung secara cerdas Melanjutkan smart governance reformasi birokrasi dan pelayanan publik saling terhubung secara cerdas			985.000.000,00	DINAS PEKERJAAN UMUM DAN PENATAAN RUANG
	1.03.01.2.09.0001	Penyediaan Jasa Pemeliharaan, Biaya Pemeliharaan, dan Pajak Kendaraan Perorangan Dinas atau Kendaraan Dinas Jabatan																		
			Jumlah Kendaraan Perorangan Dinas atau Kendaraan Dinas Jabatan yang Dipelihara dan dibayarkan Pajaknya				1 Unit	1 Unit	35.000.000,00	35.000.000,00	35.000.000,00	0,00	Kab. Pekalongan, Semua Kecamatan, Semua Kel/Desa	DANA TRANSFER UMUM-DANA ALOKASI UMUM	-	Melanjutkan smart governance reformasi birokrasi dan pelayanan publik saling terhubung secara cerdas Melanjutkan smart governance reformasi birokrasi dan pelayanan publik saling terhubung secara cerdas			35.000.000,00	DINAS PEKERJAAN UMUM DAN PENATAAN RUANG
	1.03.01.2.09.0002	Penyediaan Jasa Pemeliharaan, Biaya Pemeliharaan, Pajak dan Perizinan Kendaraan Dinas Operasional atau Lapangan																		
			Jumlah Kendaraan Dinas Operasional atau Lapangan yang Dipelihara dan dibayarkan Pajak dan Perizinannya				65 Unit	65 Unit	240.000.000,00	240.000.000,00	240.000.000,00	0,00	Kab. Pekalongan, Semua Kecamatan, Semua Kel/Desa	DANA TRANSFER UMUM-DANA ALOKASI UMUM	-	Melanjutkan smart governance reformasi birokrasi dan pelayanan publik saling terhubung secara cerdas Melanjutkan smart governance reformasi birokrasi dan pelayanan publik saling terhubung secara cerdas			300.000.000,00	DINAS PEKERJAAN UMUM DAN PENATAAN RUANG
	1.03.01.2.09.0003	Penyediaan Jasa Pemeliharaan, Biaya Pemeliharaan dan Perizinan Alat Besar																		
			Jumlah Alat Besar yang Dipelihara dan dibayarkan Perizinannya				25 Unit	25 Unit	140.000.000,00	140.000.000,00	140.000.000,00	0,00	Kab. Pekalongan, Semua Kecamatan, Semua Kel/Desa	DANA TRANSFER UMUM-DANA ALOKASI UMUM	-	Melanjutkan smart governance reformasi birokrasi dan pelayanan publik saling terhubung secara cerdas Melanjutkan smart governance reformasi birokrasi dan pelayanan publik saling terhubung secara cerdas			200.000.000,00	DINAS PEKERJAAN UMUM DAN PENATAAN RUANG
	1.03.01.2.09.0006	Pemeliharaan Peralatan dan Mesin Lainnya																		
			Jumlah Peralatan dan Mesin Lainnya yang Dipelihara				80 Unit	80 Unit	126.000.000,00	250.000.000,00	250.000.000,00	124.000.000,00	Kab. Pekalongan, Semua Kecamatan, Semua Kel/Desa	DANA TRANSFER UMUM-DANA ALOKASI UMUM	-	Melanjutkan smart governance reformasi birokrasi dan pelayanan publik saling terhubung secara cerdas Melanjutkan smart governance reformasi birokrasi dan pelayanan publik saling terhubung secara cerdas			250.000.000,00	DINAS PEKERJAAN UMUM DAN PENATAAN RUANG
	1.03.01.2.09.0009	Pemeliharaan/Rehabilitasi Gedung Kantor dan Bangunan Lainnya																		
			Jumlah Gedung Kantor dan Bangunan Lainnya yang Dipelihara/Direhabilitasi				14 Unit	1 Unit	140.000.000,00	210.000.000,00	210.000.000,00	70.000.000,00	Kab. Pekalongan, Semua Kecamatan, Semua Kel/Desa	DANA TRANSFER UMUM-DANA ALOKASI UMUM	-	Melanjutkan smart governance reformasi birokrasi dan pelayanan publik saling terhubung secara cerdas Melanjutkan smart governance reformasi birokrasi dan pelayanan publik saling terhubung secara cerdas			200.000.000,00	DINAS PEKERJAAN UMUM DAN PENATAAN RUANG
2.	1.03.02	PROGRAM PENGELOLAAN SUMBER DAYA AIR (SDA)	Persentase pembangunan turap di wilayah jalan penghubung dan aliran sungai rawan longsor				12,94 %	12,94 %	16.783.721.000,00	14.370.076.000,00	14.770.076.000,00	555.479.000,00							17.339.200.000,00	

NO	KODE	URUSAN / BIDANG URUSAN / PROGRAM / KEGIATAN / SUB KEGIATAN	INDIKATOR PROGRAM / KEGIATAN / SUB KEGIATAN	TARGET AKHIR PERIODE RENSTRA OPD	REALISASI CAPAIAN RENJA OPD TAHUN 2022	PRAKIRAAN CAPAIAN TARGET RENJA OPD TAHUN 2023	CAPAIAN KINERJA DAN KERANGKA PENDANAAN										KELOMPOK SASARAN	PRAKIRAAN MAJU RENCANA TAHUN 2025		PERANGKAT DAERAH PENANGGUNG JAWAB
							TARGET 2024		PAGU INDIKATIF (Rp)			Bertambah/Berkurang (10-12)	LOKASI	SUMBER DANA	PRIORITAS			TARGET	PAGU INDIKATIF (Rp)	
							SEBELUM	SESUDAH	RKPD 2024	APBD 2024	RKPD PERUBAHAN 2024				NASIONAL	DAERAH				
1	2	3	4	5	6	7	8	9	10	11	12	13	14	15	16	17	18	19	20	21
	1.03.02.2.01	Pengelolaan SDA dan Bangunan Pengaman Pantai pada Wilayah Sungai (WS) dalam 1 (Satu) Daerah Kabupaten/Kota	Persentase Panjang sungai yang dinormalisasi dan tanggul yang dibangun atau ditingkatkan				31.8 %	31.8 %	10.782.000.000,00	10.890.000.000,00	11.290.000.000,00	508.000.000,00			-	Melanjutkan pembangunan infrastruktur kabupaten dan lingkungan mendukung industri pariwisata, pemajuan budaya, pro lingkungan berkelanjutan, dan mendukung Program Kewilayahan Nasional Melanjutkan pembangunan infrastruktur kabupaten dan lingkungan mendukung industri pariwisata, pemajuan budaya, pro lingkungan berkelanjutan, dan mendukung Program Kewilayahan Nasional			10.309.500.000,00	DINAS PEKERJAAN UMUM DAN PENATAAN RUANG
	1.03.02.2.01.0013	Pembangunan Stasiun Pompa Banjir	Jumlah Stasiun Pompa Banjir yang Dibangun				1 Unit	1 Unit	6.000.000.000,00	3.000.000.000,00	3.000.000.000,00	-3.000.000.000,00	Kab. Pekalongan, Semua Kecamatan, Semua Kel/Desa	DANA TRANSFER UMUM-DANA ALOKASI UMUM	-	Melanjutkan pembangunan infrastruktur kabupaten dan lingkungan mendukung industri pariwisata, pemajuan budaya, pro lingkungan berkelanjutan, dan mendukung Program Kewilayahan Nasional Melanjutkan pembangunan infrastruktur kabupaten dan lingkungan mendukung industri pariwisata, pemajuan budaya, pro lingkungan berkelanjutan, dan mendukung Program Kewilayahan Nasional			3.300.000.000,00	DINAS PEKERJAAN UMUM DAN PENATAAN RUANG
	1.03.02.2.01.0075	Pembinaan dan Pemberdayaan Kelembagaan Pengelolaan SDA Kewenangan Kabupaten/Kota	Jumlah Lembaga Pengelolaan SDA Kewenangan Kabupaten/Kota yang Dibina dan Diberdayakan				5 Lembaga	5 Lembaga	0,00	0,00	0,00	0,00	Kab. Pekalongan, Semua Kecamatan, Semua Kel/Desa	DANA TRANSFER UMUM-DANA ALOKASI UMUM	-	Melanjutkan pembangunan infrastruktur kabupaten dan lingkungan mendukung industri pariwisata, pemajuan budaya, pro lingkungan berkelanjutan, dan mendukung Program Kewilayahan Nasional Melanjutkan pembangunan infrastruktur kabupaten dan lingkungan mendukung industri pariwisata, pemajuan budaya, pro lingkungan berkelanjutan, dan mendukung Program Kewilayahan Nasional			33.000.000,00	DINAS PEKERJAAN UMUM DAN PENATAAN RUANG
	1.03.02.2.01.0080	Operasi dan Pemeliharaan Tanggul dan Tebing Sungai	Panjang Tanggul dan Tebing Sungai yang Dipelihara				5 KM	5 KM	140.000.000,00	140.000.000,00	140.000.000,00	0,00	Kab. Pekalongan, Semua Kecamatan, Semua Kel/Desa	DANA TRANSFER UMUM-DANA ALOKASI UMUM	-	Melanjutkan pembangunan infrastruktur kabupaten dan lingkungan mendukung industri pariwisata, pemajuan budaya, pro lingkungan berkelanjutan, dan mendukung Program Kewilayahan Nasional Melanjutkan pembangunan infrastruktur kabupaten dan lingkungan mendukung industri pariwisata, pemajuan budaya, pro lingkungan berkelanjutan, dan mendukung Program Kewilayahan Nasional			220.000.000,00	DINAS PEKERJAAN UMUM DAN PENATAAN RUANG
	1.03.02.2.01.0085	Operasi dan Pemeliharaan Stasiun Pompa Banjir																		

NO	KODE	URUSAN / BIDANG URUSAN / PROGRAM / KEGIATAN / SUB KEGIATAN	INDIKATOR PROGRAM / KEGIATAN / SUB KEGIATAN	TARGET AKHIR PERIODE RENSTRA OPD	REALISASI CAPAIAN RENJA OPD TAHUN 2022	PRAKIRAAN CAPAIAN TARGET RENJA OPD TAHUN 2023	CAPAIAN KINERJA DAN KERANGKA PENDANAAN										KELOMPOK SASARAN	PRAKIRAAN MAJU RENCANA TAHUN 2025		PERANGKAT DAERAH PENANGGUNG JAWAB
							TARGET 2024		PAGU INDIKATIF (Rp)			Bertambah/Berkurang (10-12)	LOKASI	SUMBER DANA	PRIORITAS			TARGET	PAGU INDIKATIF (Rp)	
							SEBELUM	SESUDAH	RKPD 2024	APBD 2024	RKPD PERUBAHAN 2024				NASIONAL	DAERAH				
1	2	3	4	5	6	7	8	9	10	11	12	13	14	15	16	17	18	19	20	21
			Jumlah Stasiun Pompa Banjir yang Dioperasikan dan Dipelihara				16 Unit	16 Unit	400.000.000,00	400.000.000,00	500.000.000,00	100.000.000,00	Kab. Pekalongan, Semua Kecamatan, Semua Kel/Desa	DANA TRANSFER UMUM-DANA ALOKASI UMUM	-	Melanjutkan pembangunan infrastruktur kabupaten dan lingkungan mendukung industri pariwisata, pemajuan budaya, pro lingkungan berkelanjutan, dan mendukung Program Kewilayahan Nasional Melanjutkan pembangunan infrastruktur kabupaten dan lingkungan mendukung industri pariwisata, pemajuan budaya, pro lingkungan berkelanjutan, dan mendukung Program Kewilayahan Nasional			440.000.000,00	DINAS PEKERJAAN UMUM DAN PENATAAN RUANG
	1.03.02.2.01.0093	Normalisasi/Restorasi Sungai																		
			Panjang Sungai yang Dinormalisasi/Direstorasi				2 KM	2 KM	350.000.000,00	3.000.000.000,00	3.000.000.000,00	2.650.000.000,00	Kab. Pekalongan, Semua Kecamatan, Semua Kel/Desa	DANA TRANSFER UMUM-DANA ALOKASI UMUM	-	Melanjutkan pembangunan infrastruktur kabupaten dan lingkungan mendukung industri pariwisata, pemajuan budaya, pro lingkungan berkelanjutan, dan mendukung Program Kewilayahan Nasional Melanjutkan pembangunan infrastruktur kabupaten dan lingkungan mendukung industri pariwisata, pemajuan budaya, pro lingkungan berkelanjutan, dan mendukung Program Kewilayahan Nasional			220.000.000,00	DINAS PEKERJAAN UMUM DAN PENATAAN RUANG
	1.03.02.2.01.0109	Pembangunan Bangunan Perkuatan Tebing																		
			Panjang Bangunan Perkuatan Tebing yang Dibangun				0 KM	0 KM	0,00	1.000.000.000,00	1.000.000.000,00	1.000.000.000,00	Kab. Pekalongan, Semua Kecamatan, Semua Kel/Desa	DANA TRANSFER UMUM-DANA ALOKASI UMUM	-	Melanjutkan pembangunan infrastruktur kabupaten dan lingkungan mendukung industri pariwisata, pemajuan budaya, pro lingkungan berkelanjutan, dan mendukung Program Kewilayahan Nasional Melanjutkan pembangunan infrastruktur kabupaten dan lingkungan mendukung industri pariwisata, pemajuan budaya, pro lingkungan berkelanjutan, dan mendukung Program Kewilayahan Nasional			11.000.000,00	DINAS PEKERJAAN UMUM DAN PENATAAN RUANG
	1.03.02.2.01.0110	Rehabilitasi Bangunan Perkuatan Tebing																		
			Panjang Bangunan Perkuatan Tebing yang Direhabilitasi				100 KM	100 KM	1.949.500.000,00	1.000.000.000,00	1.000.000.000,00	-949.500.000,00	Kab. Pekalongan, Semua Kecamatan, Semua Kel/Desa	DANA TRANSFER UMUM-DANA ALOKASI UMUM	-	Melanjutkan pembangunan infrastruktur kabupaten dan lingkungan mendukung industri pariwisata, pemajuan budaya, pro lingkungan berkelanjutan, dan mendukung Program Kewilayahan Nasional Melanjutkan pembangunan infrastruktur kabupaten dan lingkungan mendukung industri pariwisata, pemajuan budaya, pro lingkungan berkelanjutan, dan mendukung Program Kewilayahan Nasional			3.000.000.000,00	DINAS PEKERJAAN UMUM DAN PENATAAN RUANG
	1.03.02.2.01.0113	Pembangunan Kanal Banjir																		

NO	KODE	URUSAN / BIDANG URUSAN / PROGRAM / KEGIATAN / SUB KEGIATAN	INDIKATOR PROGRAM / KEGIATAN / SUB KEGIATAN	TARGET AKHIR PERIODE RENSTRA OPD	REALISASI CAPAIAN RENJA OPD TAHUN 2022	PRAKIRAAN CAPAIAN TARGET RENJA OPD TAHUN 2023	CAPAIAN KINERJA DAN KERANGKA PENDANAAN										KELOMPOK SASARAN	PRAKIRAAN MAJU RENCANA TAHUN 2025		PERANGKAT DAERAH PENANGGUNG JAWAB
							TARGET 2024		PAGU INDIKATIF (Rp)			Bertambah/Berkurang (10-12)	LOKASI	SUMBER DANA	PRIORITAS			TARGET	PAGU INDIKATIF (Rp)	
							SEBELUM	SESUDAH	RKPD 2024	APBD 2024	RKPD PERUBAHAN 2024				NASIONAL	DAERAH				
1	2	3	4	5	6	7	8	9	10	11	12	13	14	15	16	17	18	19	20	21
			Panjang Kanal Banjir yang Dibangun				5 KM	5 KM	1.890.000.000,00	1.000.000.000,00	1.300.000.000,00	-590.000.000,00	Kab. Pekalongan, Semua Kecamatan, Semua Kel/Desa	DANA TRANSFER UMUM-DANA ALOKASI UMUM	-	Melanjutkan pembangunan infrastruktur kabupaten dan lingkungan mendukung industri pariwisata, pemajuan budaya, pro lingkungan berkelanjutan, dan mendukung Program Kewilayahan Nasional Melanjutkan pembangunan infrastruktur kabupaten dan lingkungan mendukung industri pariwisata, pemajuan budaya, pro lingkungan berkelanjutan, dan mendukung Program Kewilayahan Nasional			2.970.000.000,00	DINAS PEKERJAAN UMUM DAN PENATAAN RUANG
	1.03.02.2.01.0121	Pembangunan Embung dan Penampung Air Lainnya																		
			Jumlah Embung dan Penampung Air Lainnya yang Dibangun				0 Unit	0 Unit	0,00	0,00	0,00	0,00	Kab. Pekalongan, Semua Kecamatan, Semua Kel/Desa	DANA TRANSFER UMUM-DANA ALOKASI UMUM	-	Melanjutkan pembangunan infrastruktur kabupaten dan lingkungan mendukung industri pariwisata, pemajuan budaya, pro lingkungan berkelanjutan, dan mendukung Program Kewilayahan Nasional Melanjutkan pembangunan infrastruktur kabupaten dan lingkungan mendukung industri pariwisata, pemajuan budaya, pro lingkungan berkelanjutan, dan mendukung Program Kewilayahan Nasional			11.000.000,00	DINAS PEKERJAAN UMUM DAN PENATAAN RUANG
	1.03.02.2.01.0124	Pembangunan Polder/Kolam Retensi																		
			Jumlah Polder/Kolam Retensi yang Dibangun				0 Unit	0 Unit	0,00	0,00	0,00	0,00	Kab. Pekalongan, Semua Kecamatan, Semua Kel/Desa	DANA TRANSFER UMUM-DANA ALOKASI UMUM	-	Melanjutkan pembangunan infrastruktur kabupaten dan lingkungan mendukung industri pariwisata, pemajuan budaya, pro lingkungan berkelanjutan, dan mendukung Program Kewilayahan Nasional Melanjutkan pembangunan infrastruktur kabupaten dan lingkungan mendukung industri pariwisata, pemajuan budaya, pro lingkungan berkelanjutan, dan mendukung Program Kewilayahan Nasional			11.000.000,00	DINAS PEKERJAAN UMUM DAN PENATAAN RUANG
	1.03.02.2.01.0125	Pembangunan Pintu Air/Bendung Pengendali Banjir																		
			Jumlah Pintu Air/Bendung Pengendali Banjir yang Dibangun				0 Unit	0 Unit	0,00	0,00	0,00	0,00	Kab. Pekalongan, Semua Kecamatan, Semua Kel/Desa	DANA TRANSFER UMUM-DANA ALOKASI UMUM	-	Melanjutkan pembangunan infrastruktur kabupaten dan lingkungan mendukung industri pariwisata, pemajuan budaya, pro lingkungan berkelanjutan, dan mendukung Program Kewilayahan Nasional Melanjutkan pembangunan infrastruktur kabupaten dan lingkungan mendukung industri pariwisata, pemajuan budaya, pro lingkungan berkelanjutan, dan mendukung Program Kewilayahan Nasional			11.000.000,00	DINAS PEKERJAAN UMUM DAN PENATAAN RUANG
	1.03.02.2.01.0128	Penyusunan Rencana Teknis dan Dokumen Lingkungan Hidup untuk Konstruksi Bendungan, Embung, dan Bangunan Penampung Air Lainnya																		

NO	KODE	URUSAN / BIDANG URUSAN / PROGRAM / KEGIATAN / SUB KEGIATAN	INDIKATOR PROGRAM / KEGIATAN / SUB KEGIATAN	TARGET AKHIR PERIODE RENSTRA OPD	REALISASI CAPAIAN RENJA OPD TAHUN 2022	PRAKIRAAN CAPAIAN TARGET RENJA OPD TAHUN 2023	CAPAIAN KINERJA DAN KERANGKA PENDANAAN										KELOMPOK SASARAN	PRAKIRAAN MAJU RENCANA TAHUN 2025		PERANGKAT DAERAH PENANGGUNG JAWAB
							TARGET 2024		PAGU INDIKATIF (Rp)			Bertambah/Berkurang (10-12)	LOKASI	SUMBER DANA	PRIORITAS			TARGET	PAGU INDIKATIF (Rp)	
							SEBELUM	SESUDAH	RKPD 2024	APBD 2024	RKPD PERUBAHAN 2024				NASIONAL	DAERAH				
1	2	3	4	5	6	7	8	9	10	11	12	13	14	15	16	17	18	19	20	21
			Jumlah Dokumen Rencana Teknis dan Dokumen Lingkungan Hidup untuk Konstruksi Bendungan, Danau dan Bangunan Penampung Air Lainnya yang Disusun				2 Dokumen	2 Dokumen	52.500.000,00	1.350.000.000,00	1.350.000.000,00	1.297.500.000,00	Kab. Pekalongan, Semua Kecamatan, Semua Kel/Desa	DANA TRANSFER UMUM-DANA ALOKASI UMUM	-	Melanjutkan pembangunan infrastruktur kabupaten dan lingkungan mendukung industri pariwisata, pemajuan budaya, pro lingkungan berkelanjutan, dan mendukung Program Kewilayahan Nasional Melanjutkan pembangunan infrastruktur kabupaten dan lingkungan mendukung industri pariwisata, pemajuan budaya, pro lingkungan berkelanjutan, dan mendukung Program Kewilayahan Nasional			82.500.000,00	DINAS PEKERJAAN UMUM DAN PENATAAN RUANG
1.03.02.2.02		Pengembangan dan Pengelolaan Sistem Irigasi Primer dan Sekunder pada Daerah Irigasi yang Luasnya di Bawah 1000 Ha dalam 1 (Satu) Daerah Kabupaten/Kota	Luas jaringan irigasi kabupaten dalam kondisi baik				11930,34 Ha	11930,34 Ha	6.001.721.000,00	3.480.076.000,00	3.480.076.000,00	-2.521.645.000,00			-	Melanjutkan pembangunan infrastruktur kabupaten dan lingkungan mendukung industri pariwisata, pemajuan budaya, pro lingkungan berkelanjutan, dan mendukung Program Kewilayahan Nasional Melanjutkan pembangunan infrastruktur kabupaten dan lingkungan mendukung industri pariwisata, pemajuan budaya, pro lingkungan berkelanjutan, dan mendukung Program Kewilayahan Nasional			7.029.700.000,00	DINAS PEKERJAAN UMUM DAN PENATAAN RUANG
1.03.02.2.02.0002	Pembangunan Jaringan Irigasi Permukaan																			
			Panjang Jaringan Irigasi Permukaan yang Dibangun				3,7 KM	3,7 KM	693.000.000,00	250.000.000,00	250.000.000,00	-443.000.000,00	Kab. Pekalongan, Semua Kecamatan, Semua Kel/Desa	DANA TRANSFER UMUM-DANA ALOKASI UMUM	-	Melanjutkan pembangunan infrastruktur kabupaten dan lingkungan mendukung industri pariwisata, pemajuan budaya, pro lingkungan berkelanjutan, dan mendukung Program Kewilayahan Nasional Melanjutkan pembangunan infrastruktur kabupaten dan lingkungan mendukung industri pariwisata, pemajuan budaya, pro lingkungan berkelanjutan, dan mendukung Program Kewilayahan Nasional			1.080.000.000,00	DINAS PEKERJAAN UMUM DAN PENATAAN RUANG
1.03.02.2.02.0008	Peningkatan Jaringan Irigasi Permukaan																			
			Panjang Jaringan Irigasi Permukaan yang Ditingkatkan				0 KM	0 KM	0,00	950.000.000,00	950.000.000,00	950.000.000,00	Kab. Pekalongan, Semua Kecamatan, Semua Kel/Desa	DANA TRANSFER UMUM-DANA ALOKASI UMUM	-	Melanjutkan pembangunan infrastruktur kabupaten dan lingkungan mendukung industri pariwisata, pemajuan budaya, pro lingkungan berkelanjutan, dan mendukung Program Kewilayahan Nasional Melanjutkan pembangunan infrastruktur kabupaten dan lingkungan mendukung industri pariwisata, pemajuan budaya, pro lingkungan berkelanjutan, dan mendukung Program Kewilayahan Nasional			11.000.000,00	DINAS PEKERJAAN UMUM DAN PENATAAN RUANG
1.03.02.2.02.0014	Rehabilitasi Jaringan Irigasi Permukaan																			
			Panjang Jaringan Irigasi Permukaan yang Direhabilitasi				8 KM	8 KM	5.028.721.000,00	2.022.576.000,00	2.022.576.000,00	-3.006.145.000,00	Kab. Pekalongan, Semua Kecamatan, Semua Kel/Desa	DANA TRANSFER KHUSUS-DANA ALOKASI KHUSUS FISIK	-	Melanjutkan pembangunan infrastruktur kabupaten dan lingkungan mendukung industri pariwisata, pemajuan budaya, pro lingkungan berkelanjutan, dan mendukung Program Kewilayahan Nasional Melanjutkan pembangunan infrastruktur kabupaten dan lingkungan mendukung industri pariwisata, pemajuan budaya, pro lingkungan berkelanjutan, dan mendukung Program Kewilayahan Nasional			5.500.000.000,00	DINAS PEKERJAAN UMUM DAN PENATAAN RUANG

NO	KODE	URUSAN / BIDANG URUSAN / PROGRAM / KEGIATAN / SUB KEGIATAN	INDIKATOR PROGRAM / KEGIATAN / SUB KEGIATAN	TARGET AKHIR PERIODE RENSTRA OPD	REALISASI CAPAIAN RENJA OPD TAHUN 2022	PRAKIRAAN CAPAIAN TARGET RENJA OPD TAHUN 2023	CAPAIAN KINERJA DAN KERANGKA PENDANAAN										KELOMPOK SASARAN	PRAKIRAAN MAJU RENCANA TAHUN 2025		PERANGKAT DAERAH PENANGGUNG JAWAB
							TARGET 2024		PAGU INDIKATIF (Rp)			Bertambah/Berkurang (10-12)	LOKASI	SUMBER DANA	PRIORITAS			TARGET	PAGU INDIKATIF (Rp)	
							SEBELUM	SESUDAH	RKPD 2024	APBD 2024	RKPD PERUBAHAN 2024				NASIONAL	DAERAH				
1	2	3	4	5	6	7	8	9	10	11	12	13	14	15	16	17	18	19	20	21
	1.03.02.2.02.0015	Rehabilitasi Bendung Irigasi																		
			<i>Jumlah Bendung Irigasi yang Direhabilitasi</i>				3 Bendung	3 Bendung	140.000.000,00	140.000.000,00	140.000.000,00	0,00	Kab. Pekalongan, Semua Kecamatan, Semua Kel/Desa	DANA TRANSFER UMUM-DANA ALOKASI UMUM	-	Melanjutkan pembangunan infrastruktur kabupaten dan lingkungan mendukung industri pariwisata, pemajuan budaya, pro lingkungan berkelanjutan, dan mendukung Program Kewilayahan Nasional Melanjutkan pembangunan infrastruktur kabupaten dan lingkungan mendukung industri pariwisata, pemajuan budaya, pro lingkungan berkelanjutan, dan mendukung Program Kewilayahan Nasional			220.000.000,00	DINAS PEKERJAAN UMUM DAN PENATAAN RUANG
	1.03.02.2.02.0021	Operasi dan Pemeliharaan Jaringan Irigasi Permukaan																		
			<i>Panjang Jaringan Irigasi Permukaan yang Dioperasikan dan Dipelihara</i>				3.4 KM	3.4 KM	87.500.000,00	87.500.000,00	87.500.000,00	0,00	Kab. Pekalongan, Semua Kecamatan, Semua Kel/Desa	DANA TRANSFER UMUM-DANA ALOKASI UMUM	-	Melanjutkan pembangunan infrastruktur kabupaten dan lingkungan mendukung industri pariwisata, pemajuan budaya, pro lingkungan berkelanjutan, dan mendukung Program Kewilayahan Nasional Melanjutkan pembangunan infrastruktur kabupaten dan lingkungan mendukung industri pariwisata, pemajuan budaya, pro lingkungan berkelanjutan, dan mendukung Program Kewilayahan Nasional			137.500.000,00	DINAS PEKERJAAN UMUM DAN PENATAAN RUANG
	1.03.02.2.02.0035	Penyusunan Rencana Teknis dan Dokumen Lingkungan Hidup untuk Konstruksi Irigasi dan Rawa																		
			<i>Jumlah Dokumen Rencana Teknis dan Dokumen Lingkungan Hidup untuk Konstruksi Irigasi dan Rawa yang Disusun</i>				1 Dokumen	1 Dokumen	52.500.000,00	30.000.000,00	30.000.000,00	-22.500.000,00	Kab. Pekalongan, Semua Kecamatan, Semua Kel/Desa	DANA TRANSFER UMUM-DANA ALOKASI UMUM	-	Melanjutkan pembangunan infrastruktur kabupaten dan lingkungan mendukung industri pariwisata, pemajuan budaya, pro lingkungan berkelanjutan, dan mendukung Program Kewilayahan Nasional Melanjutkan pembangunan infrastruktur kabupaten dan lingkungan mendukung industri pariwisata, pemajuan budaya, pro lingkungan berkelanjutan, dan mendukung Program Kewilayahan Nasional			81.200.000,00	DINAS PEKERJAAN UMUM DAN PENATAAN RUANG
3.	1.03.03	PROGRAM PENGELOLAAN DAN PENGEMBANGAN SISTEM PENYEDIAAN AIR MINUM	Persentase Penduduk mengakses Air Minum layak				100 %	100 %	11.820.600.900,00	9.875.947.900,00	9.825.947.900,00	784.399.100,00							12.605.000.000,00	
	1.03.03.2.01	Pengelolaan dan Pengembangan Sistem Penyediaan Air Minum (SPAM) di Daerah Kabupaten/Kota	<i>jumlah SPAM yang terbangun</i>				1250 SR	1250 SR	11.820.600.900,00	9.875.947.900,00	9.825.947.900,00	-1.994.653.000,00			-	Melanjutkan pembangunan infrastruktur kabupaten dan lingkungan mendukung industri pariwisata, pemajuan budaya, pro lingkungan berkelanjutan, dan mendukung Program Kewilayahan Nasional Melanjutkan pembangunan infrastruktur kabupaten dan lingkungan mendukung industri pariwisata, pemajuan budaya, pro lingkungan berkelanjutan, dan mendukung Program Kewilayahan Nasional			12.605.000.000,00	DINAS PEKERJAAN UMUM DAN PENATAAN RUANG
	1.03.03.2.01.0025	Penyusunan Rencana, Kebijakan, Strategi dan Teknis Sistem Penyediaan Air Minum (SPAM)																		

NO	KODE	URUSAN / BIDANG URUSAN / PROGRAM / KEGIATAN / SUB KEGIATAN	INDIKATOR PROGRAM / KEGIATAN / SUB KEGIATAN	TARGET AKHIR PERIODE RENSTRA OPD	REALISASI CAPAIAN RENJA OPD TAHUN 2022	PRAKIRAAN CAPAIAN TARGET RENJA OPD TAHUN 2023	CAPAIAN KINERJA DAN KERANGKA PENDANAAN										KELOMPOK SASARAN	PRAKIRAAN MAJU RENCANA TAHUN 2025		PERANGKAT DAERAH PENANGGUNG JAWAB	
							TARGET 2024		PAGU INDIKATIF (Rp)			Bertambah/Berkurang (10-12)	LOKASI	SUMBER DANA	PRIORITAS			TARGET	PAGU INDIKATIF (Rp)		
							SEBELUM	SESUDAH	RKPD 2024	APBD 2024	RKPD PERUBAHAN 2024				NASIONAL	DAERAH					
1	2	3	4	5	6	7	8	9	10	11	12	13	14	15	16	17	18	19	20	21	
			Jumlah Dokumen Rencana, Kebijakan, Strategi dan Teknis Sistem Penyediaan Air Minum (SPAM) yang disusun				42 Dokumen	42 Dokumen	35.000.000,00	35.000.000,00	35.000.000,00	0,00	Kab. Pekalongan, Semua Kecamatan, Semua Kel/Desa	DANA TRANSFER UMUM-DANA ALOKASI UMUM	-	Melanjutkan pembangunan infrastruktur kabupaten dan lingkungan mendukung industri pariwisata, pemajuan budaya, pro lingkungan berkelanjutan, dan mendukung Program Kewilayahan Nasional Melanjutkan pembangunan infrastruktur kabupaten dan lingkungan mendukung industri pariwisata, pemajuan budaya, pro lingkungan berkelanjutan, dan mendukung Program Kewilayahan Nasional			55.000.000,00	DINAS PEKERJAAN UMUM DAN PENATAAN RUANG	
	1.03.03.2.01.0026	Peningkatan Sistem Penyediaan Air Minum (SPAM) Jaringan Perpipaan																			
			Kapasitas Sistem Penyediaan Air Minum (SPAM) Jaringan Perpipaan yang ditingkatkan				302 Liter/Detik	302 Liter/Detik	5.268.100.900,00	7.984.427.900,00	7.934.427.900,00	2.666.327.000,00	Kab. Pekalongan, Semua Kecamatan, Semua Kel/Desa	DANA TRANSFER KHUSUS-DANA ALOKASI KHUSUS FISIK	-	Melanjutkan pembangunan infrastruktur kabupaten dan lingkungan mendukung industri pariwisata, pemajuan budaya, pro lingkungan berkelanjutan, dan mendukung Program Kewilayahan Nasional Melanjutkan pembangunan infrastruktur kabupaten dan lingkungan mendukung industri pariwisata, pemajuan budaya, pro lingkungan berkelanjutan, dan mendukung Program Kewilayahan Nasional			5.800.000.000,00	DINAS PEKERJAAN UMUM DAN PENATAAN RUANG	
	1.03.03.2.01.0028	Pembangunan Sistem Penyediaan Air Minum (SPAM) Jaringan Perpipaan																			
			Kapasitas Sistem Penyediaan Air Minum (SPAM) Jaringan Perpipaan yang dibangun				862 Liter/Detik	862 Liter/Detik	4.117.500.000,00	600.000.000,00	600.000.000,00	-3.517.500.000,00	Kab. Pekalongan, Semua Kecamatan, Semua Kel/Desa Kota/Kab, Semua Kecamatan, Semua Kel/Desa	DANA TRANSFER UMUM-DANA ALOKASI UMUM	-	Melanjutkan pembangunan infrastruktur kabupaten dan lingkungan mendukung industri pariwisata, pemajuan budaya, pro lingkungan berkelanjutan, dan mendukung Program Kewilayahan Nasional Melanjutkan pembangunan infrastruktur kabupaten dan lingkungan mendukung industri pariwisata, pemajuan budaya, pro lingkungan berkelanjutan, dan mendukung Program Kewilayahan Nasional			4.200.000.000,00	DINAS PEKERJAAN UMUM DAN PENATAAN RUANG	
	1.03.03.2.01.0032	Perluasan Sistem Penyediaan Air Minum (SPAM) Jaringan Perpipaan																			
			Jumlah Sambungan Rumah yang terlayani oleh perluasan Sistem Penyediaan Air Minum (SPAM) Jaringan Perpipaan				86 SR	86 SR	2.400.000.000,00	1.256.520.000,00	1.256.520.000,00	-1.143.480.000,00	Kab. Pekalongan, Semua Kecamatan, Semua Kel/Desa	DANA TRANSFER KHUSUS-DANA ALOKASI KHUSUS FISIK	-	Melanjutkan pembangunan infrastruktur kabupaten dan lingkungan mendukung industri pariwisata, pemajuan budaya, pro lingkungan berkelanjutan, dan mendukung Program Kewilayahan Nasional Melanjutkan pembangunan infrastruktur kabupaten dan lingkungan mendukung industri pariwisata, pemajuan budaya, pro lingkungan berkelanjutan, dan mendukung Program Kewilayahan Nasional			2.550.000.000,00	DINAS PEKERJAAN UMUM DAN PENATAAN RUANG	
4.	1.03.04	PROGRAM PENGEMBANGAN SISTEM DAN PENGELOLAAN PERSAMPAHAN REGIONAL	Persentase TPA dan TPS-3R kondisi baik				100 %	100 %	1.824.000.000,00	0,00	0,00	156.000.000,00							1.980.000.000,00		

NO	KODE	URUSAN / BIDANG URUSAN / PROGRAM / KEGIATAN / SUB KEGIATAN	INDIKATOR PROGRAM / KEGIATAN / SUB KEGIATAN	TARGET AKHIR PERIODE RENSTRA OPD	REALISASI CAPAIAN RENJA OPD TAHUN 2022	PRAKIRAAN CAPAIAN TARGET RENJA OPD TAHUN 2023	CAPAIAN KINERJA DAN KERANGKA PENDANAAN										KELOMPOK SASARAN	PRAKIRAAN MAJU RENCANA TAHUN 2025		PERANGKAT DAERAH PENANGGUNG JAWAB
							TARGET 2024		PAGU INDIKATIF (Rp)			Bertambah/Berkurang (10-12)	LOKASI	SUMBER DANA	PRIORITAS			TARGET	PAGU INDIKATIF (Rp)	
							SEBELUM	SESUDAH	RKPD 2024	APBD 2024	RKPD PERUBAHAN 2024				NASIONAL	DAERAH				
1	2	3	4	5	6	7	8	9	10	11	12	13	14	15	16	17	18	19	20	21
	1.03.04.2.01	Pengembangan Sistem dan Pengelolaan Persampahan di Daerah Kabupaten/Kota	Persentase TPA dan TPS-3R yang ditingkatkan				60 Unit	60 Unit	1.824.000.000,00	0,00	0,00	-1.824.000.000,00			-	Melanjutkan pembangunan infrastruktur kabupaten dan lingkungan mendukung industri pariwisata, pemajuan budaya, pro lingkungan berkelanjutan, dan mendukung Program Kewilayahan Nasional Melanjutkan pembangunan infrastruktur kabupaten dan lingkungan mendukung industri pariwisata, pemajuan budaya, pro lingkungan berkelanjutan, dan mendukung Program Kewilayahan Nasional			1.980.000.000,00	DINAS PEKERJAAN UMUM DAN PENATAAN RUANG
	1.03.04.2.01.0010	Pembangunan TPA/TPST/SPA/TPS-3R/TPS																		
			Kapasitas TPA/TPST/SPA/TPS-3R/TPS yang dibangun				60 Ton/hari	60 Ton/hari	1.824.000.000,00	0,00	0,00	-1.824.000.000,00	Kab. Pekalongan, Semua Kecamatan, Semua Kel/Desa	DANA TRANSFER KHUSUS-DANA ALOKASI KHUSUS FISIK	-	Melanjutkan pembangunan infrastruktur kabupaten dan lingkungan mendukung industri pariwisata, pemajuan budaya, pro lingkungan berkelanjutan, dan mendukung Program Kewilayahan Nasional Melanjutkan pembangunan infrastruktur kabupaten dan lingkungan mendukung industri pariwisata, pemajuan budaya, pro lingkungan berkelanjutan, dan mendukung Program Kewilayahan Nasional			1.980.000.000,00	DINAS PEKERJAAN UMUM DAN PENATAAN RUANG
5.	1.03.05	PROGRAM PENGELOLAAN DAN PENGEMBANGAN SISTEM AIR LIMBAH	persentase penduduk yang mendapatkan akses terhadap air limbah domestik				100 %	100 %	9.063.220.000,00	14.392.079.000,00	14.392.079.000,00	2.339.780.000,00							11.403.000.000,00	
	1.03.05.2.01	Pengelolaan dan Pengembangan Sistem Air Limbah Domestik dalam Daerah Kabupaten/Kota	Jumlah Rumah Tangga yang memiliki akses terhadap pengolahan air limbah domestik				26.596 Rumah Tangga	26.596 Rumah Tangga	9.063.220.000,00	14.392.079.000,00	14.392.079.000,00	5.328.859.000,00			-	Melanjutkan pembangunan infrastruktur kabupaten dan lingkungan mendukung industri pariwisata, pemajuan budaya, pro lingkungan berkelanjutan, dan mendukung Program Kewilayahan Nasional Melanjutkan pembangunan infrastruktur kabupaten dan lingkungan mendukung industri pariwisata, pemajuan budaya, pro lingkungan berkelanjutan, dan mendukung Program Kewilayahan Nasional			11.403.000.000,00	DINAS PEKERJAAN UMUM DAN PENATAAN RUANG
	1.03.05.2.01.0019	Optimalisasi Instalasi Pengolahan Lumpur Tinja (IPLT)																		
			Jumlah Instalasi Pengolahan Lumpur Tinja (IPLT) yang dioptimalisasi				-	1 Unit	0,00	729.009.600,00	729.009.600,00	729.009.600,00	Kab. Pekalongan, Wiradesa, Bener	DANA TRANSFER KHUSUS-DANA ALOKASI KHUSUS FISIK	-	Melanjutkan pembangunan infrastruktur kabupaten dan lingkungan mendukung industri pariwisata, pemajuan budaya, pro lingkungan berkelanjutan, dan mendukung Program Kewilayahan Nasional Melanjutkan pembangunan infrastruktur kabupaten dan lingkungan mendukung industri pariwisata, pemajuan budaya, pro lingkungan berkelanjutan, dan mendukung Program Kewilayahan Nasional			750.000.000,00	DINAS PEKERJAAN UMUM DAN PENATAAN RUANG
	1.03.05.2.01.0022	Pembangunan Sistem Pengelolaan Air Limbah Domestik (SPALD) Terpusat Skala Permukiman																		

NO	KODE	URUSAN / BIDANG URUSAN / PROGRAM / KEGIATAN / SUB KEGIATAN	INDIKATOR PROGRAM / KEGIATAN / SUB KEGIATAN	TARGET AKHIR PERIODE RENSTRA OPD	REALISASI CAPAIAN RENJA OPD TAHUN 2022	PRAKIRAAN CAPAIAN TARGET RENJA OPD TAHUN 2023	CAPAIAN KINERJA DAN KERANGKA PENDANAAN										KELOMPOK SASARAN	PRAKIRAAN MAJU RENCANA TAHUN 2025		PERANGKAT DAERAH PENANGGUNG JAWAB
							TARGET 2024		PAGU INDIKATIF (Rp)			Bertambah/Berkurang (10-12)	LOKASI	SUMBER DANA	PRIORITAS			TARGET	PAGU INDIKATIF (Rp)	
							SEBELUM	SESUDAH	RKPD 2024	APBD 2024	RKPD PERUBAHAN 2024				NASIONAL	DAERAH				
1	2	3	4	5	6	7	8	9	10	11	12	13	14	15	16	17	18	19	20	21
			Kapasitas Sistem Pengelolaan Air Limbah Domestik (SPALD) Terpusat Skala Permukiman yang dibangun				95 M ³ /Hari	95 M ³ /Hari	2.527.000.000,00	1.875.865.250,00	1.875.865.250,00	-651.134.750,00	Kab. Pekalongan, Semua Kecamatan, Semua Kel/Desa	DANA TRANSFER KHUSUS-DANA ALOKASI KHUSUS FISIK	-	Melanjutkan pembangunan infrastruktur kabupaten dan lingkungan mendukung industri pariwisata, pemajuan budaya, pro lingkungan berkelanjutan, dan mendukung Program Kewilayahan Nasional Melanjutkan pembangunan infrastruktur kabupaten dan lingkungan mendukung industri pariwisata, pemajuan budaya, pro lingkungan berkelanjutan, dan mendukung Program Kewilayahan Nasional			2.750.000.000,00	DINAS PEKERJAAN UMUM DAN PENATAAN RUANG
	1.03.05.2.01.0037	Penyediaan Sarana Pengangkutan Lumpur Tinja																		
			Jumlah Sarana Pengangkutan Lumpur Tinja yang Disediakan				-	1 Unit	0,00	759.060.913,00	759.060.913,00	759.060.913,00	Kab. Pekalongan, Wiradesa, Bener	DANA TRANSFER KHUSUS-DANA ALOKASI KHUSUS FISIK	-	Melanjutkan pembangunan infrastruktur kabupaten dan lingkungan mendukung industri pariwisata, pemajuan budaya, pro lingkungan berkelanjutan, dan mendukung Program Kewilayahan Nasional Melanjutkan pembangunan infrastruktur kabupaten dan lingkungan mendukung industri pariwisata, pemajuan budaya, pro lingkungan berkelanjutan, dan mendukung Program Kewilayahan Nasional			770.000.000,00	DINAS PEKERJAAN UMUM DAN PENATAAN RUANG
	1.03.05.2.01.0038	Operasi dan Pemeliharaan Sistem Pengelolaan Air Limbah Domestik (SPALD)																		
			Jumlah Sistem Pengelolaan Air Limbah Domestik (SPALD) yang Dioperasikan dan Dipelihara				1 Unit	1 Unit	21.000.000,00	21.000.000,00	21.000.000,00	0,00	Kab. Pekalongan, Semua Kecamatan, Semua Kel/Desa	DANA TRANSFER UMUM-DANA ALOKASI UMUM	-	Melanjutkan pembangunan infrastruktur kabupaten dan lingkungan mendukung industri pariwisata, pemajuan budaya, pro lingkungan berkelanjutan, dan mendukung Program Kewilayahan Nasional Melanjutkan pembangunan infrastruktur kabupaten dan lingkungan mendukung industri pariwisata, pemajuan budaya, pro lingkungan berkelanjutan, dan mendukung Program Kewilayahan Nasional			33.000.000,00	DINAS PEKERJAAN UMUM DAN PENATAAN RUANG
	1.03.05.2.01.0039	Penyediaan Sub Sistem Pengolahan Air Limbah Domestik (SPALD) Setempat																		
			Jumlah Rumah Tangga yang memiliki Toilet dan Tangki Septik Sesuai dengan Standar				416 Rumah Tangga	416 Rumah Tangga	6.515.220.000,00	11.007.143.237,00	11.007.143.237,00	4.491.923.237,00	Kab. Pekalongan, Semua Kecamatan, Semua Kel/Desa	DANA TRANSFER UMUM-DANA ALOKASI UMUM DANA TRANSFER KHUSUS-DANA ALOKASI KHUSUS FISIK	-	Melanjutkan pembangunan infrastruktur kabupaten dan lingkungan mendukung industri pariwisata, pemajuan budaya, pro lingkungan berkelanjutan, dan mendukung Program Kewilayahan Nasional Melanjutkan pembangunan infrastruktur kabupaten dan lingkungan mendukung industri pariwisata, pemajuan budaya, pro lingkungan berkelanjutan, dan mendukung Program Kewilayahan Nasional			7.100.000.000,00	DINAS PEKERJAAN UMUM DAN PENATAAN RUANG
6.	1.03.06	PROGRAM PENGELOLAAN DAN PENGEMBANGAN SISTEM DRAINASE	Persentase Drainase (jalan) kondisi baik				19,18 %	19,18 %	12.380.000.000,00	2.436.000.000,00	2.436.000.000,00	-9.795.000.000,00							2.585.000.000,00	

NO	KODE	URUSAN / BIDANG URUSAN / PROGRAM / KEGIATAN / SUB KEGIATAN	INDIKATOR PROGRAM / KEGIATAN / SUB KEGIATAN	TARGET AKHIR PERIODE RENSTRA OPD	REALISASI CAPAIAN RENJA OPD TAHUN 2022	PRAKIRAAN CAPAIAN TARGET RENJA OPD TAHUN 2023	CAPAIAN KINERJA DAN KERANGKA PENDANAAN										KELOMPOK SASARAN	PRAKIRAAN MAJU RENCANA TAHUN 2025		PERANGKAT DAERAH PENANGGUNG JAWAB
							TARGET 2024		PAGU INDIKATIF (Rp)			Bertambah/Berkurang (10-12)	LOKASI	SUMBER DANA	PRIORITAS			TARGET	PAGU INDIKATIF (Rp)	
							SEBELUM	SESUDAH	RKPD 2024	APBD 2024	RKPD PERUBAHAN 2024				NASIONAL	DAERAH				
1	2	3	4	5	6	7	8	9	10	11	12	13	14	15	16	17	18	19	20	21
	1.03.06.2.01	Pengelolaan dan Pengembangan Sistem Drainase yang Terhubung Langsung dengan Sungai dalam Daerah Kabupaten/Kota	Panjang drainase kondisi baik (drainase jalan)				248,13 Km	248,13 Km	12.380.000.000,00	2.436.000.000,00	2.436.000.000,00	-9.944.000.000,00			-	Melanjutkan pembangunan infrastruktur kabupaten dan lingkungan mendukung industri pariwisata, pemajuan budaya, pro lingkungan berkelanjutan, dan mendukung Program Kewilayahan Nasional Melanjutkan pembangunan infrastruktur kabupaten dan lingkungan mendukung industri pariwisata, pemajuan budaya, pro lingkungan berkelanjutan, dan mendukung Program Kewilayahan Nasional			2.585.000.000,00	DINAS PEKERJAAN UMUM DAN PENATAAN RUANG
	1.03.06.2.01.0019	Operasi dan Pemeliharaan Sistem Drainase Lingkungan																		
			Panjang Sistem Drainase Lingkungan yang Beroperasi dan Terpelihara				2500 Meter	2500 Meter	12.380.000.000,00	2.436.000.000,00	2.436.000.000,00	-9.944.000.000,00	Kab. Pekalongan, Semua Kecamatan, Semua Kel/Desa	DANA TRANSFER UMUM-DANA ALOKASI UMUM	-	Melanjutkan pembangunan infrastruktur kabupaten dan lingkungan mendukung industri pariwisata, pemajuan budaya, pro lingkungan berkelanjutan, dan mendukung Program Kewilayahan Nasional Melanjutkan pembangunan infrastruktur kabupaten dan lingkungan mendukung industri pariwisata, pemajuan budaya, pro lingkungan berkelanjutan, dan mendukung Program Kewilayahan Nasional			2.530.000.000,00	DINAS PEKERJAAN UMUM DAN PENATAAN RUANG
	1.03.06.2.01.0029	Pembangunan Sistem Drainase Perkotaan																		
			Jumlah Sistem Drainase Perkotaan yang Dibangun				0 Sistem Drainase Perkotaan	0 Sistem Drainase Perkotaan	0,00	0,00	0,00	0,00	Kab. Pekalongan, Semua Kecamatan, Semua Kel/Desa	DANA TRANSFER UMUM-DANA ALOKASI UMUM	-	Melanjutkan pembangunan infrastruktur kabupaten dan lingkungan mendukung industri pariwisata, pemajuan budaya, pro lingkungan berkelanjutan, dan mendukung Program Kewilayahan Nasional Melanjutkan pembangunan infrastruktur kabupaten dan lingkungan mendukung industri pariwisata, pemajuan budaya, pro lingkungan berkelanjutan, dan mendukung Program Kewilayahan Nasional			11.000.000,00	DINAS PEKERJAAN UMUM DAN PENATAAN RUANG
	1.03.06.2.01.0030	Penyusunan Rencana, Kebijakan, Strategi dan Teknis Sistem Drainase Perkotaan																		
			Jumlah Dokumen Rencana, Kebijakan, Strategi dan Teknis Sistem Drainase Perkotaan yang disusun				1 Dokumen	1 Dokumen	0,00	0,00	0,00	0,00	Kab. Pekalongan, Semua Kecamatan, Semua Kel/Desa	DANA TRANSFER UMUM-DANA ALOKASI UMUM	-	Melanjutkan pembangunan infrastruktur kabupaten dan lingkungan mendukung industri pariwisata, pemajuan budaya, pro lingkungan berkelanjutan, dan mendukung Program Kewilayahan Nasional Melanjutkan pembangunan infrastruktur kabupaten dan lingkungan mendukung industri pariwisata, pemajuan budaya, pro lingkungan berkelanjutan, dan mendukung Program Kewilayahan Nasional			44.000.000,00	DINAS PEKERJAAN UMUM DAN PENATAAN RUANG
7.	1.03.08	PROGRAM PENATAAN BANGUNAN GEDUNG	Persentase rekomendasi teknis IMB yang diterbitkan				100 %	100 %	3.710.000.000,00	3.350.000.000,00	4.975.000.000,00	2.032.000.000,00							5.742.000.000,00	

NO	KODE	URUSAN / BIDANG URUSAN / PROGRAM / KEGIATAN / SUB KEGIATAN	INDIKATOR PROGRAM / KEGIATAN / SUB KEGIATAN	TARGET AKHIR PERIODE RENSTRA OPD	REALISASI CAPAIAN RENJA OPD TAHUN 2022	PRAKIRAAN CAPAIAN TARGET RENJA OPD TAHUN 2023	CAPAIAN KINERJA DAN KERANGKA PENDANAAN										KELOMPOK SASARAN	PRAKIRAAN MAJU RENCANA TAHUN 2025		PERANGKAT DAERAH PENANGGUNG JAWAB
							TARGET 2024		PAGU INDIKATIF (Rp)			Bertambah/Berkurang (10-12)	LOKASI	SUMBER DANA	PRIORITAS			TARGET	PAGU INDIKATIF (Rp)	
							SEBELUM	SESUDAH	RKPD 2024	APBD 2024	RKPD PERUBAHAN 2024				NASIONAL	DAERAH				
1	2	3	4	5	6	7	8	9	10	11	12	13	14	15	16	17	18	19	20	21
	1.03.08.2.01	Penyelenggaraan Bangunan Gedung di Wilayah Daerah Kabupaten/Kota, Pemberian Izin Mendirikan Bangunan (IMB) dan Sertifikat Laik Fungsi Bangunan Gedung	Jumlah rekomendasi teknis IMB yang diterbitkan				1500 Dokumen	1500 Dokumen	3.710.000.000,00	3.350.000.000,00	4.975.000.000,00	1.265.000.000,00			-	Melanjutkan pembangunan infrastruktur kabupaten dan lingkungan mendukung industri pariwisata, pemajuan budaya, pro lingkungan berkelanjutan, dan mendukung Program Kewilayahan Nasional Melanjutkan pembangunan infrastruktur kabupaten dan lingkungan mendukung industri pariwisata, pemajuan budaya, pro lingkungan berkelanjutan, dan mendukung Program Kewilayahan Nasional			5.742.000.000,00	DINAS PEKERJAAN UMUM DAN PENATAAN RUANG
	1.03.08.2.01.0018	Pemeliharaan, Perawatan, dan Pemeriksaan Berkala Bangunan Gedung untuk Kepentingan Strategis Daerah Kabupaten/Kota																		
			Jumlah Bangunan Gedung untuk Kepentingan Strategis Kabupaten/Kota yang Dipelihara, Dirawat, dan Diperiksa Berkala				0 Bangunan Gedung	0 Bangunan Gedung	0,00	0,00	0,00	0,00	Kab. Pekalongan, Semua Kecamatan, Semua Kel/Desa	DANA TRANSFER UMUM-DANA ALOKASI UMUM	-	Melanjutkan pembangunan infrastruktur kabupaten dan lingkungan mendukung industri pariwisata, pemajuan budaya, pro lingkungan berkelanjutan, dan mendukung Program Kewilayahan Nasional Melanjutkan pembangunan infrastruktur kabupaten dan lingkungan mendukung industri pariwisata, pemajuan budaya, pro lingkungan berkelanjutan, dan mendukung Program Kewilayahan Nasional			11.000.000,00	DINAS PEKERJAAN UMUM DAN PENATAAN RUANG
	1.03.08.2.01.0020	Bantuan Teknis Pembangunan Bangunan Gedung Negara untuk Kepentingan Strategis Kabupaten/Kota																		
			Jumlah Bantuan Teknis Pembangunan Bangunan Gedung Negara untuk Kepentingan Strategis Kabupaten/Kota				1 Bantuan Teknis	1 Bantuan Teknis	0,00	0,00	0,00	0,00	Kab. Pekalongan, Semua Kecamatan, Semua Kel/Desa	DANA TRANSFER UMUM-DANA ALOKASI UMUM	-	Melanjutkan pembangunan infrastruktur kabupaten dan lingkungan mendukung industri pariwisata, pemajuan budaya, pro lingkungan berkelanjutan, dan mendukung Program Kewilayahan Nasional Melanjutkan pembangunan infrastruktur kabupaten dan lingkungan mendukung industri pariwisata, pemajuan budaya, pro lingkungan berkelanjutan, dan mendukung Program Kewilayahan Nasional			11.000.000,00	DINAS PEKERJAAN UMUM DAN PENATAAN RUANG
	1.03.08.2.01.0021	Pembangunan, Pemanfaatan, Pelestarian dan Pembongkaran Bangunan Gedung untuk Kepentingan Strategis Daerah Kabupaten/Kota																		
			Jumlah Dokumen Pembangunan, Pemanfaatan, Pelestarian dan Pembongkaran Bangunan Gedung untuk Kepentingan Strategis Daerah Kabupaten/Kota				2 Dokumen	2 Dokumen	3.640.000.000,00	3.300.000.000,00	4.875.000.000,00	1.235.000.000,00	Kab. Pekalongan, Semua Kecamatan, Semua Kel/Desa	DANA TRANSFER UMUM-DANA ALOKASI UMUM	-	Melanjutkan pembangunan infrastruktur kabupaten dan lingkungan mendukung industri pariwisata, pemajuan budaya, pro lingkungan berkelanjutan, dan mendukung Program Kewilayahan Nasional Melanjutkan pembangunan infrastruktur kabupaten dan lingkungan mendukung industri pariwisata, pemajuan budaya, pro lingkungan berkelanjutan, dan mendukung Program Kewilayahan Nasional			5.610.000.000,00	DINAS PEKERJAAN UMUM DAN PENATAAN RUANG
	1.03.08.2.01.0023	Penyelenggaraan Penerbitan Persetujuan Bangunan Gedung (PBG), Sertifikat Laik Fungsi (SLF), Surat Bukti Kepemilikan Bangunan Gedung (SBKBG), Rencana Teknis Pembongkaran Bangunan Gedung (RTB), Tim Profesi Ahli (TPA), Tim Penilai Teknis (TPPT), Penilik, dan Pendataan Bangunan Gedung melalui SIMBG																		

NO	KODE	URUSAN / BIDANG URUSAN / PROGRAM / KEGIATAN / SUB KEGIATAN	INDIKATOR PROGRAM / KEGIATAN / SUB KEGIATAN	TARGET AKHIR PERIODE RENSTRA OPD	REALISASI CAPAIAN RENJA OPD TAHUN 2022	PRAKIRAAN CAPAIAN TARGET RENJA OPD TAHUN 2023	CAPAIAN KINERJA DAN KERANGKA PENDANAAN										KELOMPOK SASARAN	PRAKIRAAN MAJU RENCANA TAHUN 2025		PERANGKAT DAERAH PENANGGUNG JAWAB
							TARGET 2024		PAGU INDIKATIF (Rp)			Bertambah/Berkurang (10-12)	LOKASI	SUMBER DANA	PRIORITAS			TARGET	PAGU INDIKATIF (Rp)	
							SEBELUM	SESUDAH	RKPD 2024	APBD 2024	RKPD PERUBAHAN 2024				NASIONAL	DAERAH				
1	2	3	4	5	6	7	8	9	10	11	12	13	14	15	16	17	18	19	20	21
			Jumlah Penerbitan Persewaan Bangunan Gedung (PBG), Sertifikat Laik Fungsi (SLF), Surat Bukti Kepemilikan Bangunan Gedung (SBKKBG), Rencana Teknis Pembongkaran Bangunan Gedung (RTB), Tim Profesi Ahli (TPA), Tim Penilai Teknis (TPT), Penilik, dan Pendataan Bangunan Gedung melalui SIMBG				1500 Dokumen	1500 Dokumen	70.000.000,00	50.000.000,00	100.000.000,00	30.000.000,00	Kab. Pekalongan, Semua Kecamatan, Semua Kel/Desa	DANA TRANSFER UMUM-DANA ALOKASI UMUM	-	Melanjutkan pembangunan infrastruktur kabupaten dan lingkungan mendukung industri pariwisata, pemajuan budaya, pro lingkungan berkelanjutan, dan mendukung Program Kewilayahan Nasional			110.000.000,00	DINAS PEKERJAAN UMUM DAN PENATAAN RUANG
8.	1.03.09	PROGRAM PENATAAN BANGUNAN DAN LINGKUNGANNYA	Persentase ketercapaian Program Penunjang Urusan Pemerintahan Daerah Persentase kawasan/lingkungan yang ditingkatkan sesuai dengan Rencana Tata Bangunan dan Lingkungannya				19.51 100 %	100 19.51 %	3.605.000.000,00	925.000.000,00	1.692.280.000,00	2.170.000.000,00							5.775.000.000,00	
	1.03.09.2.01	Penyelenggaraan Penataan Bangunan dan Lingkungannya di Daerah Kabupaten/Kota	Jumlah kawasan yang tertata sesuai RTBL Persentase Ketercapaian Pemeliharaan Barang Milik Daerah Penunjang Urusan Pemerintahan Daerah (%)				100 % 1176.69 m2	100 % 1176.69 m2	3.605.000.000,00	925.000.000,00	1.692.280.000,00	-1.912.720.000,00			-	Melanjutkan pembangunan infrastruktur kabupaten dan lingkungan mendukung industri pariwisata, pemajuan budaya, pro lingkungan berkelanjutan, dan mendukung Program Kewilayahan Nasional			5.775.000.000,00	DINAS PEKERJAAN UMUM DAN PENATAAN RUANG
	1.03.09.2.01.0007	Pengawasan Penataan Bangunan dan Lingkungan																		
			Jumlah Dokumen Pengawasan Penataan Bangunan dan Lingkungan				9 Dokumen	9 Dokumen	105.000.000,00	0,00	0,00	-105.000.000,00	Kab. Pekalongan, Semua Kecamatan, Semua Kel/Desa	DANA TRANSFER UMUM-DANA ALOKASI UMUM	-	Melanjutkan pembangunan infrastruktur kabupaten dan lingkungan mendukung industri pariwisata, pemajuan budaya, pro lingkungan berkelanjutan, dan mendukung Program Kewilayahan Nasional			165.000.000,00	DINAS PEKERJAAN UMUM DAN PENATAAN RUANG
	1.03.09.2.01.0008	Penataan Bangunan dan Lingkungan Kawasan Cagar Budaya, Kawasan Pariwisata, Kawasan Sistem Perkotaan Nasional dan Kawasan Strategis Lainnya																		
			Jumlah Bangunan dan Lingkungan Kawasan Cagar Budaya, Kawasan Pariwisata, Kawasan Sistem Perkotaan Nasional dan Kawasan Strategis Lainnya yang Ditata				800 Kawasan	800 Kawasan	3.500.000.000,00	925.000.000,00	1.692.280.000,00	-1.807.720.000,00	Kab. Pekalongan, Kajen, Semua Kel/Desa	DANA TRANSFER UMUM-DANA ALOKASI UMUM	-	Melanjutkan pembangunan infrastruktur kabupaten dan lingkungan mendukung industri pariwisata, pemajuan budaya, pro lingkungan berkelanjutan, dan mendukung Program Kewilayahan Nasional			5.500.000.000,00	DINAS PEKERJAAN UMUM DAN PENATAAN RUANG
	1.03.09.2.01.0010	Penyusunan Rencana dan Teknis Penataan Bangunan dan Lingkungan di Kawasan Strategis Daerah Kabupaten/Kota																		

NO	KODE	URUSAN / BIDANG URUSAN / PROGRAM / KEGIATAN / SUB KEGIATAN	INDIKATOR PROGRAM / KEGIATAN / SUB KEGIATAN	TARGET AKHIR PERIODE RENSTRA OPD	REALISASI CAPAIAN RENJA OPD TAHUN 2022	PRAKIRAAN CAPAIAN TARGET RENJA OPD TAHUN 2023	CAPAIAN KINERJA DAN KERANGKA PENDANAAN										KELOMPOK SASARAN	PRAKIRAAN MAJU RENCANA TAHUN 2025		PERANGKAT DAERAH PENANGGUNG JAWAB
							TARGET 2024		PAGU INDIKATIF (Rp)			Bertambah/Berkurang (10-12)	LOKASI	SUMBER DANA	PRIORITAS			TARGET	PAGU INDIKATIF (Rp)	
							SEBELUM	SESUDAH	RKPD 2024	APBD 2024	RKPD PERUBAHAN 2024				NASIONAL	DAERAH				
1	2	3	4	5	6	7	8	9	10	11	12	13	14	15	16	17	18	19	20	21
			Jumlah Dokumen Rencana dan Teknis Penataan Bangunan dan Lingkungan yang Disusun di Kawasan Strategis Daerah Kabupaten/Kota				0 Dokumen	0 Dokumen	0,00	0,00	0,00	0,00		Kab. Pekalongan, Semua Kecamatan, Semua Kel/Desa	DANA TRANSFER UMUM-DANA ALOKASI UMUM	-	Melanjutkan pembangunan infrastruktur kabupaten dan lingkungan mendukung industri pariwisata, pemajuan budaya, pro lingkungan berkelanjutan, dan mendukung Program Kewilayahan Nasional Melanjutkan pembangunan infrastruktur kabupaten dan lingkungan mendukung industri pariwisata, pemajuan budaya, pro lingkungan berkelanjutan, dan mendukung Program Kewilayahan Nasional		110.000.000,00	DINAS PEKERJAAN UMUM DAN PENATAAN RUANG
9.	1.03.10	PROGRAM PENYELENGGARAAN JALAN	Persentase Panjang Jaringan Jalan Dalam Kondisi Baik				75,18 %	75,18 %	49.130.000.000,00	48.103.347.000,00	73.598.347.000,00	-18.538.000.000,00							30.592.000.000,00	
	1.03.10.2.01	Penyelenggaraan Jalan Kabupaten/Kota	Panjang jalan terbangun/terehabilitasi				64,60 Km	64,60 Km	49.130.000.000,00	48.103.347.000,00	73.598.347.000,00	24.468.347.000,00			-	Melanjutkan pembangunan infrastruktur kabupaten dan lingkungan mendukung industri pariwisata, pemajuan budaya, pro lingkungan berkelanjutan, dan mendukung Program Kewilayahan Nasional Melanjutkan pembangunan infrastruktur kabupaten dan lingkungan mendukung industri pariwisata, pemajuan budaya, pro lingkungan berkelanjutan, dan mendukung Program Kewilayahan Nasional		30.592.000.000,00	DINAS PEKERJAAN UMUM DAN PENATAAN RUANG	
	1.03.10.2.01.0029	Penyusunan Rencana, Kebijakan, Strategi dan Teknis Pengembangan Jaringan Jalan serta Perencanaan Teknis Penyelenggaraan Jalan dan Jembatan																		
			Jumlah Dokumen Rencana, Kebijakan, Strategi dan Teknis Pengembangan Jaringan Jalan serta Perencanaan Teknis Penyelenggaraan Jalan dan Jembatan yang Disusun				3 Dokumen	3 Dokumen	210.000.000,00	150.000.000,00	150.000.000,00	-60.000.000,00		Kab. Pekalongan, Semua Kecamatan, Semua Kel/Desa	DANA TRANSFER UMUM-DANA ALOKASI UMUM	-	Melanjutkan pembangunan infrastruktur kabupaten dan lingkungan mendukung industri pariwisata, pemajuan budaya, pro lingkungan berkelanjutan, dan mendukung Program Kewilayahan Nasional Melanjutkan pembangunan infrastruktur kabupaten dan lingkungan mendukung industri pariwisata, pemajuan budaya, pro lingkungan berkelanjutan, dan mendukung Program Kewilayahan Nasional		330.000.000,00	DINAS PEKERJAAN UMUM DAN PENATAAN RUANG
	1.03.10.2.01.0031	Penggantian Jembatan																		
			Jumlah Jembatan yang Diganti				20 Jembatan	20 Jembatan	2.000.000.000,00	1.000.000.000,00	1.000.000.000,00	-1.000.000.000,00		Kab. Pekalongan, Semua Kecamatan, Semua Kel/Desa	DANA TRANSFER UMUM-DANA ALOKASI UMUM	-	Melanjutkan pembangunan infrastruktur kabupaten dan lingkungan mendukung industri pariwisata, pemajuan budaya, pro lingkungan berkelanjutan, dan mendukung Program Kewilayahan Nasional Melanjutkan pembangunan infrastruktur kabupaten dan lingkungan mendukung industri pariwisata, pemajuan budaya, pro lingkungan berkelanjutan, dan mendukung Program Kewilayahan Nasional		2.200.000.000,00	DINAS PEKERJAAN UMUM DAN PENATAAN RUANG
	1.03.10.2.01.0033	Rekonstruksi Jalan																		

NO	KODE	URUSAN / BIDANG URUSAN / PROGRAM / KEGIATAN / SUB KEGIATAN	INDIKATOR PROGRAM / KEGIATAN / SUB KEGIATAN	TARGET AKHIR PERIODE RENSTRA OPD	REALISASI CAPAIAN RENJA OPD TAHUN 2022	PRAKIRAAN CAPAIAN TARGET RENJA OPD TAHUN 2023	CAPAIAN KINERJA DAN KERANGKA PENDANAAN										KELOMPOK SASARAN	PRAKIRAAN MAJU RENCANA TAHUN 2025		PERANGKAT DAERAH PENANGGUNG JAWAB
							TARGET 2024		PAGU INDIKATIF (Rp)			Bertambah/Berkurang (10-12)	LOKASI	SUMBER DANA	PRIORITAS			TARGET	PAGU INDIKATIF (Rp)	
							SEBELUM	SESUDAH	RKPD 2024	APBD 2024	RKPD PERUBAHAN 2024				NASIONAL	DAERAH				
1	2	3	4	5	6	7	8	9	10	11	12	13	14	15	16	17	18	19	20	21
			Panjang Jalan yang Direkonstruksi				1 KM	1 KM	10.000.000,00	0,00	0,00	-10.000.000,00	Kab. Pekalongan, Semua Kecamatan, Semua Kel/Desa	DANA TRANSFER KHUSUS-DANA ALOKASI KHUSUS FISIK	-	Melanjutkan pembangunan infrastruktur kabupaten dan lingkungan mendukung industri pariwisata, pemajuan budaya, pro lingkungan berkelanjutan, dan mendukung Program Kewilayahan Nasional Melanjutkan pembangunan infrastruktur kabupaten dan lingkungan mendukung industri pariwisata, pemajuan budaya, pro lingkungan berkelanjutan, dan mendukung Program Kewilayahan Nasional			11.000.000,00	DINAS PEKERJAAN UMUM DAN PENATAAN RUANG
	1.03.10.2.01.0039	Rehabilitasi Jembatan																		
			Jumlah Jembatan yang Direhabilitasi				45 Jembatan	45 Jembatan	1.400.000.000,00	700.000.000,00	700.000.000,00	-700.000.000,00	Kab. Pekalongan, Semua Kecamatan, Semua Kel/Desa	DANA TRANSFER UMUM-DANA ALOKASI UMUM	-	Melanjutkan pembangunan infrastruktur kabupaten dan lingkungan mendukung industri pariwisata, pemajuan budaya, pro lingkungan berkelanjutan, dan mendukung Program Kewilayahan Nasional Melanjutkan pembangunan infrastruktur kabupaten dan lingkungan mendukung industri pariwisata, pemajuan budaya, pro lingkungan berkelanjutan, dan mendukung Program Kewilayahan Nasional			1.540.000.000,00	DINAS PEKERJAAN UMUM DAN PENATAAN RUANG
	1.03.10.2.01.0040	Pembangunan Jembatan																		
			Jumlah Jembatan yang Dibangun				0 Jembatan	0 Jembatan	0,00	0,00	0,00	0,00	Kab. Pekalongan, Semua Kecamatan, Semua Kel/Desa	DANA TRANSFER KHUSUS-DANA ALOKASI KHUSUS FISIK	-	Melanjutkan pembangunan infrastruktur kabupaten dan lingkungan mendukung industri pariwisata, pemajuan budaya, pro lingkungan berkelanjutan, dan mendukung Program Kewilayahan Nasional Melanjutkan pembangunan infrastruktur kabupaten dan lingkungan mendukung industri pariwisata, pemajuan budaya, pro lingkungan berkelanjutan, dan mendukung Program Kewilayahan Nasional			11.000.000,00	DINAS PEKERJAAN UMUM DAN PENATAAN RUANG
	1.03.10.2.01.0044	Rehabilitasi Jalan																		
			Panjang Jalan yang Direhabilitasi				36.5 KM	36.5 KM	39.510.000.000,00	39.253.347.000,00	64.748.347.000,00	25.238.347.000,00	Kab. Pekalongan, Semua Kecamatan, Semua Kel/Desa	DANA TRANSFER UMUM-DANA ALOKASI UMUM	-	Melanjutkan pembangunan infrastruktur kabupaten dan lingkungan mendukung industri pariwisata, pemajuan budaya, pro lingkungan berkelanjutan, dan mendukung Program Kewilayahan Nasional Melanjutkan pembangunan infrastruktur kabupaten dan lingkungan mendukung industri pariwisata, pemajuan budaya, pro lingkungan berkelanjutan, dan mendukung Program Kewilayahan Nasional			21.000.000.000,00	DINAS PEKERJAAN UMUM DAN PENATAAN RUANG
	1.03.10.2.01.0046	Pemeliharaan Rutin Jalan																		

NO	KODE	URUSAN / BIDANG URUSAN / PROGRAM / KEGIATAN / SUB KEGIATAN	INDIKATOR PROGRAM / KEGIATAN / SUB KEGIATAN	TARGET AKHIR PERIODE RENSTRA OPD	REALISASI CAPAIAN RENJA OPD TAHUN 2022	PRAKIRAAN CAPAIAN TARGET RENJA OPD TAHUN 2023	CAPAIAN KINERJA DAN KERANGKA PENDANAAN										KELOMPOK SASARAN	PRAKIRAAN MAJU RENCANA TAHUN 2025		PERANGKAT DAERAH PENANGGUNG JAWAB
							TARGET 2024		PAGU INDIKATIF (Rp)			Bertambah/Berkurang (10-12)	LOKASI	SUMBER DANA	PRIORITAS			TARGET	PAGU INDIKATIF (Rp)	
							SEBELUM	SESUDAH	RKPD 2024	APBD 2024	RKPD PERUBAHAN 2024				NASIONAL	DAERAH				
1	2	3	4	5	6	7	8	9	10	11	12	13	14	15	16	17	18	19	20	21
			Panjang Jalan yang Dipelihara Secara Rutin				8.1 KM	8.1 KM	6.000.000.000,00	7.000.000.000,00	7.000.000.000,00	1.000.000.000,00	Kab. Pekalongan, Semua Kecamatan, Semua Kel/Desa	DANA TRANSFER UMUM-DANA ALOKASI UMUM	-	Melanjutkan pembangunan infrastruktur kabupaten dan lingkungan mendukung industri pariwisata, pemajuan budaya, pro lingkungan berkelanjutan, dan mendukung Program Kewilayahan Nasional Melanjutkan pembangunan infrastruktur kabupaten dan lingkungan mendukung industri pariwisata, pemajuan budaya, pro lingkungan berkelanjutan, dan mendukung Program Kewilayahan Nasional			5.500.000.000,00	DINAS PEKERJAAN UMUM DAN PENATAAN RUANG
10.	1.03.11	PROGRAM PENGEMBANGAN JASA KONSTRUKSI	Persentase Jasa Konstruksi yang memiliki operator/teknisi/analisis yang tersertifikasi				29,72 %	29,72 %	105.515.000,00	105.515.000,00	105.515.000,00	118.485.000,00							224.000.000,00	
	1.03.11.2.01	Penyelenggaraan Pelatihan Tenaga Terampil Konstruksi	Prosentase Tenaga terampil dan K3 yang memiliki sertifikat kompetensi				100 %	100 %	28.000.000,00	28.000.000,00	28.000.000,00	0,00			-	Melanjutkan pembangunan infrastruktur kabupaten dan lingkungan mendukung industri pariwisata, pemajuan budaya, pro lingkungan berkelanjutan, dan mendukung Program Kewilayahan Nasional Melanjutkan pembangunan infrastruktur kabupaten dan lingkungan mendukung industri pariwisata, pemajuan budaya, pro lingkungan berkelanjutan, dan mendukung Program Kewilayahan Nasional			61.000.000,00	DINAS PEKERJAAN UMUM DAN PENATAAN RUANG
	1.03.11.2.01.0010	Fasilitasi Sertifikasi Tenaga Kerja Konstruksi Kualifikasi Jabatan Operator dan Teknisi atau Analis																		
			Jumlah Tenaga Kerja Konstruksi Kualifikasi Jabatan Operator dan Teknisi atau Analis yang Difasilitasi Sertifikasi				10 Orang	10 Orang	28.000.000,00	28.000.000,00	28.000.000,00	0,00	Kab. Pekalongan, Semua Kecamatan, Semua Kel/Desa	DANA TRANSFER UMUM-DANA ALOKASI UMUM	-	Melanjutkan pembangunan infrastruktur kabupaten dan lingkungan mendukung industri pariwisata, pemajuan budaya, pro lingkungan berkelanjutan, dan mendukung Program Kewilayahan Nasional Melanjutkan pembangunan infrastruktur kabupaten dan lingkungan mendukung industri pariwisata, pemajuan budaya, pro lingkungan berkelanjutan, dan mendukung Program Kewilayahan Nasional			50.000.000,00	DINAS PEKERJAAN UMUM DAN PENATAAN RUANG
	1.03.11.2.01.0013	Identifikasi Potensi Kerja Sama dan Pemberdayaan Jasa Konstruksi																		
			Jumlah Lembaga Jasa Konstruksi yang Diidentifikasi Potensi Kerja Sama dan Pemberdayaannya				10 Lembaga	10 Lembaga	0,00	0,00	0,00	0,00	Kab. Pekalongan, Semua Kecamatan, Semua Kel/Desa	DANA TRANSFER UMUM-DANA ALOKASI UMUM	-	Melanjutkan pembangunan infrastruktur kabupaten dan lingkungan mendukung industri pariwisata, pemajuan budaya, pro lingkungan berkelanjutan, dan mendukung Program Kewilayahan Nasional Melanjutkan pembangunan infrastruktur kabupaten dan lingkungan mendukung industri pariwisata, pemajuan budaya, pro lingkungan berkelanjutan, dan mendukung Program Kewilayahan Nasional			11.000.000,00	DINAS PEKERJAAN UMUM DAN PENATAAN RUANG

NO	KODE	URUSAN / BIDANG URUSAN / PROGRAM / KEGIATAN / SUB KEGIATAN	INDIKATOR PROGRAM / KEGIATAN / SUB KEGIATAN	TARGET AKHIR PERIODE RENSTRA OPD	REALISASI CAPAIAN RENJA OPD TAHUN 2022	PRAKIRAAN CAPAIAN TARGET RENJA OPD TAHUN 2023	CAPAIAN KINERJA DAN KERANGKA PENDANAAN										KELOMPOK SASARAN	PRAKIRAAN MAJU RENCANA TAHUN 2025		PERANGKAT DAERAH PENANGGUNG JAWAB	
							TARGET 2024		PAGU INDIKATIF (Rp)			Bertambah/Berkurang (10-12)	LOKASI	SUMBER DANA	PRIORITAS			TARGET	PAGU INDIKATIF (Rp)		
							SEBELUM	SESUDAH	RKPD 2024	APBD 2024	RKPD PERUBAHAN 2024				NASIONAL	DAERAH					
1	2	3	4	5	6	7	8	9	10	11	12	13	14	15	16	17	18	19	20	21	
	1.03.11.2.02	Penyelenggaraan Sistem Informasi Jasa Konstruksi Cakupan Daerah Kabupaten/Kota	Persentase ketersediaan data dan informasi jasa konstruksi yang tersedia dan terupdate per tahun				100 %	100 %	67.515.000,00	67.515.000,00	67.515.000,00	0,00			-	Melanjutkan pembangunan infrastruktur kabupaten dan lingkungan mendukung industri pariwisata, pemajuan budaya, pro lingkungan berkelanjutan, dan mendukung Program Kewilayahan Nasional Melanjutkan pembangunan infrastruktur kabupaten dan lingkungan mendukung industri pariwisata, pemajuan budaya, pro lingkungan berkelanjutan, dan mendukung Program Kewilayahan Nasional			110.000.000,00	DINAS PEKERJAAN UMUM DAN PENATAAN RUANG	
	1.03.11.2.02.0013	Penyediaan Data dan Informasi Jasa Konstruksi Cakupan Kabupaten/Kota																			
			Jumlah Dokumen Data dan Informasi Jasa Konstruksi Cakupan Kabupaten/Kota yang Disediakan				2 Dokumen	2 Dokumen	67.515.000,00	67.515.000,00	67.515.000,00	0,00	Kab. Pekalongan, Semua Kecamatan, Semua Kel/Desa	DANA TRANSFER UMUM-DANA ALOKASI UMUM	-	Melanjutkan pembangunan infrastruktur kabupaten dan lingkungan mendukung industri pariwisata, pemajuan budaya, pro lingkungan berkelanjutan, dan mendukung Program Kewilayahan Nasional Melanjutkan pembangunan infrastruktur kabupaten dan lingkungan mendukung industri pariwisata, pemajuan budaya, pro lingkungan berkelanjutan, dan mendukung Program Kewilayahan Nasional			110.000.000,00	DINAS PEKERJAAN UMUM DAN PENATAAN RUANG	
	1.03.11.2.03	Penerbitan Izin Usaha Jasa Konstruksi Nasional (Non Kecil dan Kecil)	Persentase rekomendasi teknis IUJK Nasional yang diterbitkan				100 %	100 %	0,00	0,00	0,00	0,00			-	Melanjutkan pembangunan infrastruktur kabupaten dan lingkungan mendukung industri pariwisata, pemajuan budaya, pro lingkungan berkelanjutan, dan mendukung Program Kewilayahan Nasional Melanjutkan pembangunan infrastruktur kabupaten dan lingkungan mendukung industri pariwisata, pemajuan budaya, pro lingkungan berkelanjutan, dan mendukung Program Kewilayahan Nasional			20.000.000,00	DINAS PEKERJAAN UMUM DAN PENATAAN RUANG	
	1.03.11.2.03.0006	Pemantauan dan Evaluasi Perizinan Berusaha Berbasis Risiko Jasa konstruksi																			
			Jumlah Dokumen Perizinan Berusaha Berbasis Risiko Jasa Konstruksi yang Dipantau dan Dievaluasi				20 Dokumen	20 Dokumen	0,00	0,00	0,00	0,00	Kab. Pekalongan, Semua Kecamatan, Semua Kel/Desa	DANA TRANSFER UMUM-DANA ALOKASI UMUM	-	Melanjutkan pembangunan infrastruktur kabupaten dan lingkungan mendukung industri pariwisata, pemajuan budaya, pro lingkungan berkelanjutan, dan mendukung Program Kewilayahan Nasional Melanjutkan pembangunan infrastruktur kabupaten dan lingkungan mendukung industri pariwisata, pemajuan budaya, pro lingkungan berkelanjutan, dan mendukung Program Kewilayahan Nasional			20.000.000,00	DINAS PEKERJAAN UMUM DAN PENATAAN RUANG	
	1.03.11.2.04	Pengawasan Tertib Usaha, Tertib Penyelenggaraan dan Tertib Pemanfaatan Jasa Konstruksi	Persentase proyek dalam kewenangan pengawasan tanpa kecelakaan konstruksi				100 %	100 %	10.000.000,00	10.000.000,00	10.000.000,00	0,00			-	Melanjutkan pembangunan infrastruktur kabupaten dan lingkungan mendukung industri pariwisata, pemajuan budaya, pro lingkungan berkelanjutan, dan mendukung Program Kewilayahan Nasional Melanjutkan pembangunan infrastruktur kabupaten dan lingkungan mendukung industri pariwisata, pemajuan budaya, pro lingkungan berkelanjutan, dan mendukung Program Kewilayahan Nasional			33.000.000,00	DINAS PEKERJAAN UMUM DAN PENATAAN RUANG	
	1.03.11.2.04.0004	Pengawasan dan Evaluasi Tertib Penyelenggaraan Jasa Konstruksi Kabupaten/Kota																			

NO	KODE	URUSAN / BIDANG URUSAN / PROGRAM / KEGIATAN / SUB KEGIATAN	INDIKATOR PROGRAM / KEGIATAN / SUB KEGIATAN	TARGET AKHIR PERIODE RENSTRA OPD	REALISASI CAPAIAN RENJA OPD TAHUN 2022	PRAKIRAAN CAPAIAN TARGET RENJA OPD TAHUN 2023	CAPAIAN KINERJA DAN KERANGKA PENDANAAN										KELOMPOK SASARAN	PRAKIRAAN MAJU RENCANA TAHUN 2025		PERANGKAT DAERAH PENANGGUNG JAWAB
							TARGET 2024		PAGU INDIKATIF (Rp)			Bertambah/Berkurang (10-12)	LOKASI	SUMBER DANA	PRIORITAS			TARGET	PAGU INDIKATIF (Rp)	
							SEBELUM	SESUDAH	RKPD 2024	APBD 2024	RKPD PERUBAHAN 2024				NASIONAL	DAERAH				
1	2	3	4	5	6	7	8	9	10	11	12	13	14	15	16	17	18	19	20	21
			Jumlah Paket Pekerjaan Jasa Konstruksi Kabupaten/Kota yang Diawasi dan Dievaluasi Tertib Penyelenggaraan				35 Paket Pekerjaan	35 Paket Pekerjaan	10.000.000,00	10.000.000,00	10.000.000,00	0,00	Kab. Pekalongan, Semua Kecamatan, Semua Kel/Desa	DANA TRANSFER UMUM-DANA ALOKASI UMUM	-	Melanjutkan pembangunan infrastruktur kabupaten dan lingkungan mendukung industri pariwisata, pemajuan budaya, pro lingkungan berkelanjutan, dan mendukung Program Kewilayahan Nasional Melanjutkan pembangunan infrastruktur kabupaten dan lingkungan mendukung industri pariwisata, pemajuan budaya, pro lingkungan berkelanjutan, dan mendukung Program Kewilayahan Nasional			22.000.000,00	DINAS PEKERJAAN UMUM DAN PENATAAN RUANG
	1.03.11.2.04.0005	Pengawasan dan Evaluasi Tertib Pemanfaatan Produk Jasa Konstruksi Kabupaten/Kota																		
			Jumlah Bangunan Konstruksi Kabupaten/Kota yang Diawasi dan Dievaluasi Tertib Pemanfaatan Produk				12 Bangunan Konstruksi	12 Bangunan Konstruksi	0,00	0,00	0,00	0,00	Kab. Pekalongan, Semua Kecamatan, Semua Kel/Desa	DANA TRANSFER UMUM-DANA ALOKASI UMUM	-	Melanjutkan pembangunan infrastruktur kabupaten dan lingkungan mendukung industri pariwisata, pemajuan budaya, pro lingkungan berkelanjutan, dan mendukung Program Kewilayahan Nasional Melanjutkan pembangunan infrastruktur kabupaten dan lingkungan mendukung industri pariwisata, pemajuan budaya, pro lingkungan berkelanjutan, dan mendukung Program Kewilayahan Nasional			11.000.000,00	DINAS PEKERJAAN UMUM DAN PENATAAN RUANG
11.	1.03.12	PROGRAM PENYELENGGARAAN PENATAAN RUANG	Kawasan yang memiliki RDTRK/RTK/RTBL				57,14 %	57,14 %	470.000.000,00	350.000.000,00	350.000.000,00	-239.000.000,00							231.000.000,00	
	1.03.12.2.01	Penetapan Rencana Tata Ruang Wilayah (RTRW) dan Rencana Rinci Tata Ruang (RRTR) Kabupaten/Kota	Jumlah dokumen Rencana Tata Ruang Wilayah (RTRW) dan Rencana Rinci Tata Ruang (RRTR) yang ditinjau kembali				1 Dokumen	1 Dokumen	400.000.000,00	300.000.000,00	300.000.000,00	-100.000.000,00			-	Melanjutkan pembangunan infrastruktur kabupaten dan lingkungan mendukung industri pariwisata, pemajuan budaya, pro lingkungan berkelanjutan, dan mendukung Program Kewilayahan Nasional Melanjutkan pembangunan infrastruktur kabupaten dan lingkungan mendukung industri pariwisata, pemajuan budaya, pro lingkungan berkelanjutan, dan mendukung Program Kewilayahan Nasional			121.000.000,00	DINAS PEKERJAAN UMUM DAN PENATAAN RUANG
	1.03.12.2.01.0005	Pelaksanaan Persetujuan Substansi RTRW Kabupaten/Kota																		
			Jumlah surat persetujuan substansi RTRW Kabupaten/Kota				1 Dokumen	1 Dokumen	300.000.000,00	250.000.000,00	250.000.000,00	-50.000.000,00	Kab. Pekalongan, Semua Kecamatan, Semua Kel/Desa	DANA TRANSFER UMUM-DANA ALOKASI UMUM	-	Melanjutkan pembangunan infrastruktur kabupaten dan lingkungan mendukung industri pariwisata, pemajuan budaya, pro lingkungan berkelanjutan, dan mendukung Program Kewilayahan Nasional Melanjutkan pembangunan infrastruktur kabupaten dan lingkungan mendukung industri pariwisata, pemajuan budaya, pro lingkungan berkelanjutan, dan mendukung Program Kewilayahan Nasional			11.000.000,00	DINAS PEKERJAAN UMUM DAN PENATAAN RUANG
	1.03.12.2.01.0006	Pelaksanaan Persetujuan Substansi RDTR Kabupaten/Kota																		

NO	KODE	URUSAN / BIDANG URUSAN / PROGRAM / KEGIATAN / SUB KEGIATAN	INDIKATOR PROGRAM / KEGIATAN / SUB KEGIATAN	TARGET AKHIR PERIODE RENSTRA OPD	REALISASI CAPAIAN RENJA OPD TAHUN 2022	PRAKIRAAN CAPAIAN TARGET RENJA OPD TAHUN 2023	CAPAIAN KINERJA DAN KERANGKA PENDANAAN										KELOMPOK SASARAN	PRAKIRAAN MAJU RENCANA TAHUN 2025		PERANGKAT DAERAH PENANGGUNG JAWAB
							TARGET 2024		PAGU INDIKATIF (Rp)			Bertambah/Berkurang (10-12)	LOKASI	SUMBER DANA	PRIORITAS			TARGET	PAGU INDIKATIF (Rp)	
							SEBELUM	SESUDAH	RKPD 2024	APBD 2024	RKPD PERUBAHAN 2024				NASIONAL	DAERAH				
1	2	3	4	5	6	7	8	9	10	11	12	13	14	15	16	17	18	19	20	21
			Jumlah dokumen administrasi persetujuan substansi RDTR Kabupaten/Kota				1 Dokumen	1 Dokumen	100.000.000,00	50.000.000,00	50.000.000,00	-50.000.000,00	Kab. Pekalongan, Semua Kecamatan, Semua Kel/Desa	DANA TRANSFER UMUM-DANA ALOKASI UMUM	-	Melanjutkan pembangunan infrastruktur kabupaten dan lingkungan mendukung industri pariwisata, pemajuan budaya, pro lingkungan berkelanjutan, dan mendukung Program Kewilayahan Nasional Melanjutkan pembangunan infrastruktur kabupaten dan lingkungan mendukung industri pariwisata, pemajuan budaya, pro lingkungan berkelanjutan, dan mendukung Program Kewilayahan Nasional			110.000.000,00	DINAS PEKERJAAN UMUM DAN PENATAAN RUANG
	1.03.12.2.04	Koordinasi dan Sinkronisasi Pengendalian Pemanfaatan Ruang Daerah Kabupaten/Kota	jumlah lokasi yang didata atas kesesuaian pemanfaatan Ruang Terhadap RTRW dan monitoring				300 Lokasi	300 Lokasi	70.000.000,00	50.000.000,00	50.000.000,00	-20.000.000,00			-	Melanjutkan pembangunan infrastruktur kabupaten dan lingkungan mendukung industri pariwisata, pemajuan budaya, pro lingkungan berkelanjutan, dan mendukung Program Kewilayahan Nasional Melanjutkan pembangunan infrastruktur kabupaten dan lingkungan mendukung industri pariwisata, pemajuan budaya, pro lingkungan berkelanjutan, dan mendukung Program Kewilayahan Nasional			110.000.000,00	DINAS PEKERJAAN UMUM DAN PENATAAN RUANG
	1.03.12.2.04.0004	Koordinasi Pelaksanaan Penataan Ruang																		
			Jumlah Dokumen Koordinasi Pelaksanaan Penataan Ruang				300 Dokumen	300 Dokumen	70.000.000,00	50.000.000,00	50.000.000,00	-20.000.000,00	Kab. Pekalongan, Semua Kecamatan, Semua Kel/Desa	DANA TRANSFER UMUM-DANA ALOKASI UMUM	-	Melanjutkan pembangunan infrastruktur kabupaten dan lingkungan mendukung industri pariwisata, pemajuan budaya, pro lingkungan berkelanjutan, dan mendukung Program Kewilayahan Nasional Melanjutkan pembangunan infrastruktur kabupaten dan lingkungan mendukung industri pariwisata, pemajuan budaya, pro lingkungan berkelanjutan, dan mendukung Program Kewilayahan Nasional			110.000.000,00	DINAS PEKERJAAN UMUM DAN PENATAAN RUANG
	2	URUSAN PEMERINTAHAN WAJIB YANG TIDAK BERKAITAN DENGAN PELAYANAN DASAR							31.500.000,00	8.131.500.000,00	8.131.500.000,00	8.100.000.000,00							60.500.000,00	
	2.10	URUSAN PEMERINTAHAN BIDANG PERTANAHAN							31.500.000,00	8.131.500.000,00	8.131.500.000,00	8.100.000.000,00							60.500.000,00	
1.	2.10.04	PROGRAM PENYELESAIAN SENGKETA TANAH GARAPAN	Persentase permasalahan pertanahan yang diselesaikan				60 %	60 %	31.500.000,00	31.500.000,00	31.500.000,00	18.000.000,00							49.500.000,00	
	2.10.04.2.01	Penyelesaian Sengketa Tanah Garapan dalam Daerah Kabupaten/Kota	Jumlah permasalahan pertanahan yang terselesaikan (kasus)				8 Kasus	8 Kasus	31.500.000,00	31.500.000,00	31.500.000,00	0,00			-	Melanjutkan pembangunan infrastruktur kabupaten dan lingkungan mendukung industri pariwisata, pemajuan budaya, pro lingkungan berkelanjutan, dan mendukung Program Kewilayahan Nasional Melanjutkan pembangunan infrastruktur kabupaten dan lingkungan mendukung industri pariwisata, pemajuan budaya, pro lingkungan berkelanjutan, dan mendukung Program Kewilayahan Nasional			49.500.000,00	DINAS PEKERJAAN UMUM DAN PENATAAN RUANG
	2.10.04.2.01.0001	Inventarisasi Sengketa, Konflik, dan Perkara Pertanahan dalam 1 (satu) Daerah Kabupaten/Kota																		

NO	KODE	URUSAN / BIDANG URUSAN / PROGRAM / KEGIATAN / SUB KEGIATAN	INDIKATOR PROGRAM / KEGIATAN / SUB KEGIATAN	TARGET AKHIR PERIODE RENSTRA OPD	REALISASI CAPAIAN RENJA OPD TAHUN 2022	PRAKIRAAN CAPAIAN TARGET RENJA OPD TAHUN 2023	CAPAIAN KINERJA DAN KERANGKA PENDANAAN										KELOMPOK SASARAN	PRAKIRAAN MAJU RENCANA TAHUN 2025		PERANGKAT DAERAH PENANGGUNG JAWAB
							TARGET 2024		PAGU INDIKATIF (Rp)			Bertambah/Berkurang (10-12)	LOKASI	SUMBER DANA	PRIORITAS			TARGET	PAGU INDIKATIF (Rp)	
							SEBELUM	SESUDAH	RKPD 2024	APBD 2024	RKPD PERUBAHAN 2024				NASIONAL	DAERAH				
1	2	3	4	5	6	7	8	9	10	11	12	13	14	15	16	17	18	19	20	21
			Jumlah Data Sengketa, Konflik dan Perkara dalam 1 (Satu) Daerah Kabupaten/Kota				8 Dokumen	8 Dokumen	14.000.000,00	14.000.000,00	14.000.000,00	0,00	Kab. Pekalongan, Semua Kecamatan, Semua Kel/Desa	DANA TRANSFER UMUM-DANA ALOKASI UMUM	-	Melanjutkan pembangunan infrastruktur kabupaten dan lingkungan mendukung industri pariwisata, pemajuan budaya, pro lingkungan berkelanjutan, dan mendukung Program Kewilayahan Nasional Melanjutkan pembangunan infrastruktur kabupaten dan lingkungan mendukung industri pariwisata, pemajuan budaya, pro lingkungan berkelanjutan, dan mendukung Program Kewilayahan Nasional			22.000.000,00	DINAS PEKERJAAN UMUM DAN PENATAAN RUANG
	2.10.04.2.01.0002	Mediasi Penyelesaian Sengketa Tanah Garapan dalam 1 (satu) Daerah Kabupaten/Kota																		
			Jumlah Berita Acara Hasil Mediasi Penyelesaian Kasus Sengketa dan Konflik Tanah Garapan dalam 1 (Satu) Daerah Kabupaten/Kota				8 Berita Acara	8 Berita Acara	17.500.000,00	17.500.000,00	17.500.000,00	0,00	Kab. Pekalongan, Semua Kecamatan, Semua Kel/Desa	DANA TRANSFER UMUM-DANA ALOKASI UMUM	-	Melanjutkan pembangunan infrastruktur kabupaten dan lingkungan mendukung industri pariwisata, pemajuan budaya, pro lingkungan berkelanjutan, dan mendukung Program Kewilayahan Nasional Melanjutkan pembangunan infrastruktur kabupaten dan lingkungan mendukung industri pariwisata, pemajuan budaya, pro lingkungan berkelanjutan, dan mendukung Program Kewilayahan Nasional			27.500.000,00	DINAS PEKERJAAN UMUM DAN PENATAAN RUANG
2.	2.10.10	PROGRAM PENATAGUNAAN TANAH	Persentase penatagunaan tanah (Prosentase pembebasan tanah yang dibebaskan untuk kepentingan umum)				0 %	0 %	0,00	8.100.000.000,00	8.100.000.000,00	11.000.000,00							11.000.000,00	
	2.10.10.2.01	Penggunaan Tanah yang Hamparannya dalam satu Daerah Kabupaten/Kota	Luas tanah yang diadakan/ dibebaskan untuk kepentingan umum (Ha)				0 Ha	0 Ha	0,00	8.100.000.000,00	8.100.000.000,00	8.100.000.000,00			-	Melanjutkan pembangunan infrastruktur kabupaten dan lingkungan mendukung industri pariwisata, pemajuan budaya, pro lingkungan berkelanjutan, dan mendukung Program Kewilayahan Nasional Melanjutkan pembangunan infrastruktur kabupaten dan lingkungan mendukung industri pariwisata, pemajuan budaya, pro lingkungan berkelanjutan, dan mendukung Program Kewilayahan Nasional			11.000.000,00	DINAS PEKERJAAN UMUM DAN PENATAAN RUANG
	2.10.10.2.01.0001	Koordinasi dan Sinkronisasi Perencanaan Penggunaan Tanah																		
			Jumlah Laporan Koordinasi dan Sinkronisasi Perencanaan Penggunaan Tanah dalam 1 (Satu) Kabupaten/Kota				0 Laporan	0 Laporan	0,00	8.100.000.000,00	8.100.000.000,00	8.100.000.000,00	Kab. Pekalongan, Semua Kecamatan, Semua Kel/Desa	DANA TRANSFER UMUM-DANA ALOKASI UMUM	-	Melanjutkan pembangunan infrastruktur kabupaten dan lingkungan mendukung industri pariwisata, pemajuan budaya, pro lingkungan berkelanjutan, dan mendukung Program Kewilayahan Nasional Melanjutkan pembangunan infrastruktur kabupaten dan lingkungan mendukung industri pariwisata, pemajuan budaya, pro lingkungan berkelanjutan, dan mendukung Program Kewilayahan Nasional			11.000.000,00	DINAS PEKERJAAN UMUM DAN PENATAAN RUANG
		DINAS PERUMAHAN RAKYAT DAN KAWASAN PERMUKIMAN DAN LINGKUNGAN HIDUP								35.597.057.000,00	42.256.323.000,00	42.357.323.000,00	6.760.266.000,00						29.707.601.200,00	
	1	URUSAN PEMERINTAHAN WAJIB YANG BERKAITAN DENGAN PELAYANAN DASAR							9.001.000.000,00	14.274.677.000,00	14.039.677.000,00	5.038.677.000,00							2.774.475.000,00	
	1.04	URUSAN PEMERINTAHAN BIDANG PERUMAHAN DAN KAWASAN PERMUKIMAN							9.001.000.000,00	14.274.677.000,00	14.039.677.000,00	5.038.677.000,00							2.774.475.000,00	
1.	1.04.02	PROGRAM PENGEMBANGAN PERUMAHAN	Persentase penerbitan izin pengembangan dan pembangunan perumahan				100 %	100 %	4.477.000.000,00	10.751.337.000,00	10.251.337.000,00	-3.916.000.000,00							561.000.000,00	

NO	KODE	URUSAN / BIDANG URUSAN / PROGRAM / KEGIATAN / SUB KEGIATAN	INDIKATOR PROGRAM / KEGIATAN / SUB KEGIATAN	TARGET AKHIR PERIODE RENSTRA OPD	REALISASI CAPAIAN RENJA OPD TAHUN 2022	PRAKIRAAN CAPAIAN TARGET RENJA OPD TAHUN 2023	CAPAIAN KINERJA DAN KERANGKA PENDANAAN										KELOMPOK SASARAN	PRAKIRAAN MAJU RENCANA TAHUN 2025		PERANGKAT DAERAH PENANGGUNG JAWAB
							TARGET 2024		PAGU INDIKATIF (Rp)			Bertambah/Berkurang (10-12)	LOKASI	SUMBER DANA	PRIORITAS			TARGET	PAGU INDIKATIF (Rp)	
							SEBELUM	SESUDAH	RKPD 2024	APBD 2024	RKPD PERUBAHAN 2024				NASIONAL	DAERAH				
1	2	3	4	5	6	7	8	9	10	11	12	13	14	15	16	17	18	19	20	21
	1.04.02.2.01	Pendataan Penyediaan dan Rehabilitasi Rumah Korban Bencana atau Relokasi Program Kabupaten/Kota	Jumlah Kegiatan Pendataan yang dilakukan				2 Kegiatan	2 Kegiatan	7.000.000,00	5.000.000,00	5.000.000,00	-2.000.000,00			-	Melanjutkan smart governance reformasi birokrasi dan pelayanan publik saling terhubung secara cerdas Melanjutkan smart governance reformasi birokrasi dan pelayanan publik saling terhubung secara cerdas	Pendataan Dan Verifikasi Penerima Rumah Bagi Korban Bencana Atau Relokasi Program Masyarakat Di Kabupaten Pekalongan		11.000.000,00	DINAS PERUMAHAN RAKYAT DAN KAWASAN PERMUKIMAN DAN LINGKUNGAN HIDUP
	1.04.02.2.01.0010	Pendataan dan Verifikasi Calon Penerima Rumah bagi Korban Bencana Kabupaten/Kota																		
			Jumlah Dokumen Data Bakal Calon Penerima Rumah bagi Korban Bencana Kabupaten/Kota yang Terverifikasi				2 Dokumen	2 Dokumen	7.000.000,00	5.000.000,00	5.000.000,00	-2.000.000,00	Kab. Pekalongan, Semua Kecamatan, Semua Kel/Desa	DANA TRANSFER UMUM-DANA ALOKASI UMUM	-	Melanjutkan smart governance reformasi birokrasi dan pelayanan publik saling terhubung secara cerdas Melanjutkan smart governance reformasi birokrasi dan pelayanan publik saling terhubung secara cerdas			11.000.000,00	DINAS PERUMAHAN RAKYAT DAN KAWASAN PERMUKIMAN DAN LINGKUNGAN HIDUP
	1.04.02.2.03	Pembangunan dan Rehabilitasi Rumah Korban Bencana atau Relokasi Program Kabupaten/Kota	terlaksananya rehabilitasi dan pembangunan bagi rumah korban bencana atau relokasi program pemerintah				100 %	100 %	4.284.500.000,00	10.581.337.000,00	9.881.337.000,00	5.596.837.000,00			-	Melanjutkan smart governance reformasi birokrasi dan pelayanan publik saling terhubung secara cerdas Melanjutkan smart governance reformasi birokrasi dan pelayanan publik saling terhubung secara cerdas	Rehabilitasi Dan Pembangunan Rumah Korban Bencana Atau Relokasi Program Pemerintah Pada Masyarakat Kabupaten Pekalongan		242.000.000,00	DINAS PERUMAHAN RAKYAT DAN KAWASAN PERMUKIMAN DAN LINGKUNGAN HIDUP
	1.04.02.2.03.0001	Rehabilitasi Rumah bagi Korban Bencana																		
			Jumlah Rumah Korban Bencana Kabupaten/Kota yang Terehabilitasi				3 Unit Rumah	3 Unit Rumah	66.500.000,00	40.000.000,00	40.000.000,00	-26.500.000,00	Kab. Pekalongan, Semua Kecamatan, Semua Kel/Desa	DANA TRANSFER UMUM-DANA ALOKASI UMUM	-	Melanjutkan smart governance reformasi birokrasi dan pelayanan publik saling terhubung secara cerdas Melanjutkan smart governance reformasi birokrasi dan pelayanan publik saling terhubung secara cerdas			110.000.000,00	DINAS PERUMAHAN RAKYAT DAN KAWASAN PERMUKIMAN DAN LINGKUNGAN HIDUP
	1.04.02.2.03.0004	Pembangunan Rumah bagi Korban Bencana																		
			Jumlah Rumah bagi Korban Bencana Kabupaten/Kota yang Terbangun				100 Unit Rumah	100 Unit Rumah	70.000.000,00	50.000.000,00	50.000.000,00	-20.000.000,00	Kab. Pekalongan, Semua Kecamatan, Semua Kel/Desa	DANA TRANSFER UMUM-DANA ALOKASI UMUM	-	Melanjutkan smart governance reformasi birokrasi dan pelayanan publik saling terhubung secara cerdas Melanjutkan smart governance reformasi birokrasi dan pelayanan publik saling terhubung secara cerdas			110.000.000,00	DINAS PERUMAHAN RAKYAT DAN KAWASAN PERMUKIMAN DAN LINGKUNGAN HIDUP
	1.04.02.2.03.0011	Pembangunan Rumah Khusus beserta PSU bagi Masyarakat yang Terkena Relokasi Program Kabupaten/Kota																		
			Jumlah Rumah Khusus beserta PSU bagi Masyarakat yang Terkena Relokasi Program Kabupaten/Kota				96 Unit Rumah	96 Unit Rumah	4.148.000.000,00	10.491.337.000,00	9.791.337.000,00	5.643.337.000,00	Kab. Pekalongan, Semua Kecamatan, Semua Kel/Desa	DANA TRANSFER UMUM-DANA ALOKASI UMUM	-	Melanjutkan smart governance reformasi birokrasi dan pelayanan publik saling terhubung secara cerdas Melanjutkan smart governance reformasi birokrasi dan pelayanan publik saling terhubung secara cerdas			22.000.000,00	DINAS PERUMAHAN RAKYAT DAN KAWASAN PERMUKIMAN DAN LINGKUNGAN HIDUP
	1.04.02.2.05	Pembinaan Pengelolaan Rumah Susun Umum dan/atau Rumah Khusus	Terlaksananya pembinaan pegelolaan Rusun				12 Bulan	12 Bulan	168.000.000,00	150.000.000,00	350.000.000,00	182.000.000,00			-	Melanjutkan smart governance reformasi birokrasi dan pelayanan publik saling terhubung secara cerdas Melanjutkan smart governance reformasi birokrasi dan pelayanan publik saling terhubung secara cerdas	Kelembagaan Pengelola Rusunawa Kedungwuni Di Kabupaten Pekalongan		275.000.000,00	DINAS PERUMAHAN RAKYAT DAN KAWASAN PERMUKIMAN DAN LINGKUNGAN HIDUP
	1.04.02.2.05.0001	Fasilitasi Pengelolaan Kelembagaan dan Pemilik/Penghuni Rumah Susun																		
			Jumlah Laporan Hasil Fasilitasi Pengelolaan Kelembagaan bagi Pemilik/Penghuni Rumah Susun				1 Laporan	1 Laporan	168.000.000,00	150.000.000,00	350.000.000,00	182.000.000,00	Kab. Pekalongan, Semua Kecamatan, Semua Kel/Desa	DANA TRANSFER UMUM-DANA ALOKASI UMUM	-	Melanjutkan smart governance reformasi birokrasi dan pelayanan publik saling terhubung secara cerdas Melanjutkan smart governance reformasi birokrasi dan pelayanan publik saling terhubung secara cerdas			275.000.000,00	DINAS PERUMAHAN RAKYAT DAN KAWASAN PERMUKIMAN DAN LINGKUNGAN HIDUP
	1.04.02.2.06	Penerbitan Izin Pembangunan dan Pengembangan Perumahan	persentase izin yang dikeluarkan dan permohonan izin yang diajukan				100 %	100 %	17.500.000,00	15.000.000,00	15.000.000,00	-2.500.000,00			-	Melanjutkan smart governance reformasi birokrasi dan pelayanan publik saling terhubung secara cerdas Melanjutkan smart governance reformasi birokrasi dan pelayanan publik saling terhubung secara cerdas	Koordinasi Sinkronisasi Pengendalian Pembangunan Dan Pengembangan Perumahan Masyarakat Di Kabupaten Pekalongan		33.000.000,00	DINAS PERUMAHAN RAKYAT DAN KAWASAN PERMUKIMAN DAN LINGKUNGAN HIDUP
	1.04.02.2.06.0003	Koordinasi dan Sinkronisasi Pengendalian Pembangunan dan Pengembangan Perumahan																		

NO	KODE	URUSAN / BIDANG URUSAN / PROGRAM / KEGIATAN / SUB KEGIATAN	INDIKATOR PROGRAM / KEGIATAN / SUB KEGIATAN	TARGET AKHIR PERIODE RENSTRA OPD	REALISASI CAPAIAN RENJA OPD TAHUN 2022	PRAKIRAAN CAPAIAN TARGET RENJA OPD TAHUN 2023	CAPAIAN KINERJA DAN KERANGKA PENDANAAN										KELOMPOK SASARAN	PRAKIRAAN MAJU RENCANA TAHUN 2025		PERANGKAT DAERAH PENANGGUNG JAWAB
							TARGET 2024		PAGU INDIKATIF (Rp)			Bertambah/Berkurang (10-12)	LOKASI	SUMBER DANA	PRIORITAS			TARGET	PAGU INDIKATIF (Rp)	
							SEBELUM	SESUDAH	RKPD 2024	APBD 2024	RKPD PERUBAHAN 2024				NASIONAL	DAERAH				
1	2	3	4	5	6	7	8	9	10	11	12	13	14	15	16	17	18	19	20	21
			Jumlah Laporan Hasil Koordinasi dan Sinkronisasi Pengendalian Pembangunan dan Pengembangan Perumahan				10 Laporan	10 Laporan	17.500.000,00	15.000.000,00	15.000.000,00	-2.500.000,00	Kab. Pekalongan, Semua Kecamatan, Semua Kel/Desa	DANA TRANSFER UMUM-DANA ALOKASI UMUM	-	Melanjutkan smart governance reformasi birokrasi dan pelayanan publik saling terhubung secara cerdas Melanjutkan smart governance reformasi birokrasi dan pelayanan publik saling terhubung secara cerdas			33.000.000,00	DINAS PERUMAHAN RAKYAT DAN KAWASAN PERMUKIMAN DAN LINGKUNGAN HIDUP
2.	1.04.03	PROGRAM KAWASAN PERMUKIMAN	Persentase kawasan permukiman kumuh dibawah 10 Ha yang ditangani				-	45 %	588.000.000,00	195.200.000,00	195.200.000,00	710.825.000,00							1.298.825.000,00	
	1.04.03.2.02	Penataan dan Peningkatan Kualitas Kawasan Permukiman Kumuh dengan Luas di Bawah 10 (Sepuluh) Ha	Persentase Perencanaan Penataan dan Peningkatan Kualitas Kawasan Permukiman Kumuh				100 %	100 %	200.000.000,00	45.200.000,00	45.200.000,00	-154.800.000,00			-	Melanjutkan smart governance reformasi birokrasi dan pelayanan publik saling terhubung secara cerdas Melanjutkan smart governance reformasi birokrasi dan pelayanan publik saling terhubung secara cerdas	Kawasan Kumuh Di Kabupaten Pekalongan		220.000.000,00	DINAS PERUMAHAN RAKYAT DAN KAWASAN PERMUKIMAN DAN LINGKUNGAN HIDUP
	1.04.03.2.02.0004	Penyadaran Publik Pencegahan Tumbuh dan Berkembangnya Permukiman Kumuh																		
			Jumlah Laporan Pelaksanaan Penyadaran Publik Pencegahan Tumbuh dan Berkembangnya Permukiman Kumuh				20 Laporan	10 Laporan	200.000.000,00	45.200.000,00	45.200.000,00	-154.800.000,00	Kab. Pekalongan, Semua Kecamatan, Semua Kel/Desa	DANA TRANSFER UMUM-DANA ALOKASI UMUM	-	Melanjutkan smart governance reformasi birokrasi dan pelayanan publik saling terhubung secara cerdas Melanjutkan smart governance reformasi birokrasi dan pelayanan publik saling terhubung secara cerdas			220.000.000,00	DINAS PERUMAHAN RAKYAT DAN KAWASAN PERMUKIMAN DAN LINGKUNGAN HIDUP
	1.04.03.2.03	Peningkatan Kualitas Kawasan Permukiman Kumuh dengan Luas di Bawah 10 (Sepuluh) Ha	persentase Perencanaan Penataan dan Peningkatan Kualitas Kawasan Permukiman Kumuh				100 %	100 %	388.000.000,00	150.000.000,00	150.000.000,00	-238.000.000,00			-	Melanjutkan smart governance reformasi birokrasi dan pelayanan publik saling terhubung secara cerdas Melanjutkan smart governance reformasi birokrasi dan pelayanan publik saling terhubung secara cerdas	Masyarakat Berpenghasilan Rendah Di Kabupaten Pekalongan		1.078.825.000,00	DINAS PERUMAHAN RAKYAT DAN KAWASAN PERMUKIMAN DAN LINGKUNGAN HIDUP
	1.04.03.2.03.0002	Perbaikan Rumah Tidak Layak Huni																		
			Jumlah Rumah Tidak Layak Huni yang Diperbaiki				150 Unit Rumah	150 Unit Rumah	0,00	0,00	0,00	0,00	Kab. Pekalongan, Semua Kecamatan, Semua Kel/Desa	DANA TRANSFER UMUM-DANA ALOKASI UMUM	-	Melanjutkan smart governance reformasi birokrasi dan pelayanan publik saling terhubung secara cerdas Melanjutkan smart governance reformasi birokrasi dan pelayanan publik saling terhubung secara cerdas			182.325.000,00	DINAS PERUMAHAN RAKYAT DAN KAWASAN PERMUKIMAN DAN LINGKUNGAN HIDUP
	1.04.03.2.03.0003	Kerja Sama Perbaikan Rumah Tidak Layak Huni Beserta PSU																		
			Jumlah Dokumen Kesepakatan Kerja Sama dalam Perbaikan Rumah Tidak Layak Huni Beserta PSU				1 Dokumen	1 Dokumen	0,00	0,00	0,00	0,00	Kab. Pekalongan, Semua Kecamatan, Semua Kel/Desa	DANA TRANSFER UMUM-DANA ALOKASI UMUM	-	Melanjutkan smart governance reformasi birokrasi dan pelayanan publik saling terhubung secara cerdas Melanjutkan smart governance reformasi birokrasi dan pelayanan publik saling terhubung secara cerdas			55.000.000,00	DINAS PERUMAHAN RAKYAT DAN KAWASAN PERMUKIMAN DAN LINGKUNGAN HIDUP
	1.04.03.2.03.0004	Koordinasi dan Sinkronisasi Pengendalian Penyelenggaraan Pemugaran/Peremajaan Permukiman Kumuh																		
			Jumlah Laporan Hasil Koordinasi dan Sinkronisasi Pengendalian Penyelenggaraan Pemugaran/Peremajaan Permukiman Kumuh				25 Laporan	25 Laporan	318.000.000,00	100.000.000,00	100.000.000,00	-218.000.000,00	Kab. Pekalongan, Semua Kecamatan, Semua Kel/Desa	DANA TRANSFER UMUM-DANA ALOKASI UMUM	-	Melanjutkan smart governance reformasi birokrasi dan pelayanan publik saling terhubung secara cerdas Melanjutkan smart governance reformasi birokrasi dan pelayanan publik saling terhubung secara cerdas			165.000.000,00	DINAS PERUMAHAN RAKYAT DAN KAWASAN PERMUKIMAN DAN LINGKUNGAN HIDUP
	1.04.03.2.03.0007	Pendataan dan Verifikasi Penyelenggaraan Kawasan Permukiman Kumuh																		
			Jumlah Dokumen Data Permukiman Kumuh yang Terverifikasi				0 Dokumen	0 Dokumen	0,00	0,00	0,00	0,00	Kab. Pekalongan, Semua Kecamatan, Semua Kel/Desa	DANA TRANSFER UMUM-DANA ALOKASI UMUM	-	Melanjutkan smart governance reformasi birokrasi dan pelayanan publik saling terhubung secara cerdas Melanjutkan smart governance reformasi birokrasi dan pelayanan publik saling terhubung secara cerdas			291.500.000,00	DINAS PERUMAHAN RAKYAT DAN KAWASAN PERMUKIMAN DAN LINGKUNGAN HIDUP
	1.04.03.2.03.0009	Pelaksanaan Peremajaan Kawasan Permukiman Kumuh																		
			Luas Kawasan Permukiman Kumuh yang Diremajakan				0 Ha	0 Ha	0,00	0,00	0,00	0,00	Kab. Pekalongan, Semua Kecamatan, Semua Kel/Desa	DANA TRANSFER UMUM-DANA ALOKASI UMUM	-	Melanjutkan smart governance reformasi birokrasi dan pelayanan publik saling terhubung secara cerdas Melanjutkan smart governance reformasi birokrasi dan pelayanan publik saling terhubung secara cerdas			330.000.000,00	DINAS PERUMAHAN RAKYAT DAN KAWASAN PERMUKIMAN DAN LINGKUNGAN HIDUP
	1.04.03.2.03.0011	Pelaksanaan Pemukiman Kembali Kawasan Permukiman Kumuh																		

NO	KODE	URUSAN / BIDANG URUSAN / PROGRAM / KEGIATAN / SUB KEGIATAN	INDIKATOR PROGRAM / KEGIATAN / SUB KEGIATAN	TARGET AKHIR PERIODE RENSTRA OPD	REALISASI CAPAIAN RENJA OPD TAHUN 2022	PRAKIRAAN CAPAIAN TARGET RENJA OPD TAHUN 2023	CAPAIAN KINERJA DAN KERANGKA PENDANAAN										KELOMPOK SASARAN	PRAKIRAAN MAJU RENCANA TAHUN 2025		PERANGKAT DAERAH PENANGGUNG JAWAB
							TARGET 2024		PAGU INDIKATIF (Rp)			Bertambah/Berkurang (10-12)	LOKASI	SUMBER DANA	PRIORITAS			TARGET	PAGU INDIKATIF (Rp)	
							SEBELUM	SESUDAH	RKPD 2024	APBD 2024	RKPD PERUBAHAN 2024				NASIONAL	DAERAH				
1	2	3	4	5	6	7	8	9	10	11	12	13	14	15	16	17	18	19	20	21
			Luas Kawasan Permukiman Kumuh yang Dimungkinkan Kembali				1 Ha	1 Ha	70.000.000,00	50.000.000,00	50.000.000,00	-20.000.000,00	Kab. Pekalongan, Semua Kecamatan, Semua Kel/Desa	DANA TRANSFER UMUM-DANA ALOKASI UMUM	-	Melanjutkan smart governance reformasi birokrasi dan pelayanan publik saling terhubung secara cerdas Melanjutkan smart governance reformasi birokrasi dan pelayanan publik saling terhubung secara cerdas			55.000.000,00	DINAS PERUMAHAN RAKYAT DAN KAWASAN PERMUKIMAN DAN LINGKUNGAN HIDUP
3.	1.04.04	PROGRAM PERUMAHAN DAN KAWASAN PERMUKIMAN KUMUH	Cakupan ketersediaan rumah layak huni				94.80 %	94.80 %	3.827.500.000,00	2.384.000.000,00	2.284.000.000,00	-3.095.175.000,00							732.325.000,00	
	1.04.04.2.01	Pencegahan Perumahan dan Kawasan Permukiman Kumuh pada Daerah Kabupaten/Kota	presentase perbaikan RTLH diluar kawasan permukiman kumuh				100 %	100 %	3.827.500.000,00	2.384.000.000,00	2.284.000.000,00	-1.543.500.000,00			-	Melanjutkan smart governance reformasi birokrasi dan pelayanan publik saling terhubung secara cerdas Melanjutkan smart governance reformasi birokrasi dan pelayanan publik saling terhubung secara cerdas	Perbaikan RTLH Dan Dokumen Kesepakatan Kerja Sama Terhadap Tumbuh Berkembangnya Permukiman Kumuh Diluar Kawasan Permukiman Kumuh Dengan Luas Dibawah 10 Ha Yang Diperbaiki Masyarakat Di Kabupaten Pekalongan		732.325.000,00	DINAS PERUMAHAN RAKYAT DAN KAWASAN PERMUKIMAN DAN LINGKUNGAN HIDUP
	1.04.04.2.01.0001	Perbaikan Rumah Tidak Layak Huni untuk Pencegahan Terhadap Tumbuh dan Berkembangnya Permukiman Kumuh di Luar Kawasan Permukiman Kumuh dengan Luas di Bawah 10 (Sepuluh) Ha																		
			Jumlah Rumah Tidak Layak Huni untuk Pencegahan Terhadap Tumbuh dan Berkembangnya Permukiman Kumuh di Luar Kawasan Permukiman Kumuh dengan Luas di Bawah 10 (Sepuluh) Ha yang Diperbaiki				162 Unit Rumah	105 Unit Rumah	3.652.500.000,00	2.284.000.000,00	2.204.000.000,00	-1.448.500.000,00	Kab. Pekalongan, Semua Kecamatan, Semua Kel/Desa	DANA TRANSFER UMUM-DANA ALOKASI UMUM	-	Melanjutkan smart governance reformasi birokrasi dan pelayanan publik saling terhubung secara cerdas Melanjutkan smart governance reformasi birokrasi dan pelayanan publik saling terhubung secara cerdas			182.325.000,00	DINAS PERUMAHAN RAKYAT DAN KAWASAN PERMUKIMAN DAN LINGKUNGAN HIDUP
	1.04.04.2.01.0009	Pemberdayaan Masyarakat dalam Rangka pencegahan terhadap Kumuh dan berkembangnya Perumahan Kumuh dan Permukiman Kumuh Baru																		
			Jumlah Orang yang Mengikuti Pemberdayaan Masyarakat dalam Rangka pencegahan terhadap Kumuh dan berkembangnya Perumahan Kumuh dan Permukiman Kumuh Baru				190 Orang	100 Orang	175.000.000,00	100.000.000,00	80.000.000,00	-95.000.000,00	Kab. Pekalongan, Semua Kecamatan, Semua Kel/Desa	DANA TRANSFER UMUM-DANA ALOKASI UMUM	-	Melanjutkan smart governance reformasi birokrasi dan pelayanan publik saling terhubung secara cerdas Melanjutkan smart governance reformasi birokrasi dan pelayanan publik saling terhubung secara cerdas			550.000.000,00	DINAS PERUMAHAN RAKYAT DAN KAWASAN PERMUKIMAN DAN LINGKUNGAN HIDUP
4.	1.04.05	PROGRAM PENINGKATAN PRASARANA, SARANA DAN UTILITAS UMUM (PSU)	Cakupan Lingkungan Yang Sehat dan Aman yang didukung prasarana sarana utilitas umum (PSU)				10 Lokasi	10 Lokasi	91.000.000,00	934.640.000,00	1.299.640.000,00	63.825.000,00							154.825.000,00	
	1.04.05.2.01	Urusan Penyelenggaraan PSU Perumahan	persentase urusan penyelenggaraan PSU perumahan				100 %	100 %	91.000.000,00	934.640.000,00	1.299.640.000,00	1.208.640.000,00			-	Melanjutkan smart governance reformasi birokrasi dan pelayanan publik saling terhubung secara cerdas Melanjutkan smart governance reformasi birokrasi dan pelayanan publik saling terhubung secara cerdas	Perumahan Formal Di Kabupaten Pekalongan		154.825.000,00	DINAS PERUMAHAN RAKYAT DAN KAWASAN PERMUKIMAN DAN LINGKUNGAN HIDUP
	1.04.05.2.01.0002	Penyediaan Prasarana, Sarana, dan Utilitas Umum di Perumahan untuk Menunjang Fungsi Hunian																		
			Jumlah Lokasi Perumahan yang Disediakan Prasarana, Sarana, dan Utilitas Umum yang Menunjang Fungsi Hunian				1 Lokasi	1 Lokasi	63.000.000,00	919.640.000,00	1.284.640.000,00	1.221.640.000,00	Kab. Pekalongan, Semua Kecamatan, Semua Kel/Desa	DANA TRANSFER UMUM-DANA ALOKASI UMUM	-	Melanjutkan smart governance reformasi birokrasi dan pelayanan publik saling terhubung secara cerdas Melanjutkan smart governance reformasi birokrasi dan pelayanan publik saling terhubung secara cerdas			107.195.000,00	DINAS PERUMAHAN RAKYAT DAN KAWASAN PERMUKIMAN DAN LINGKUNGAN HIDUP
	1.04.05.2.01.0003	Koordinasi dan Sinkronisasi dalam rangka Penyediaan Prasarana, Sarana, dan Utilitas Umum Perumahan																		
			Jumlah Laporan Hasil Koordinasi dan Sinkronisasi dalam rangka Penyediaan Prasarana, Sarana, dan Utilitas Umum Perumahan				10 Laporan	10 Laporan	28.000.000,00	15.000.000,00	15.000.000,00	-13.000.000,00	Kab. Pekalongan, Semua Kecamatan, Semua Kel/Desa	DANA TRANSFER UMUM-DANA ALOKASI UMUM	-	Melanjutkan smart governance reformasi birokrasi dan pelayanan publik saling terhubung secara cerdas Melanjutkan smart governance reformasi birokrasi dan pelayanan publik saling terhubung secara cerdas			47.630.000,00	DINAS PERUMAHAN RAKYAT DAN KAWASAN PERMUKIMAN DAN LINGKUNGAN HIDUP
5.	1.04.06	PROGRAM PENINGKATAN PELAYANAN SERTIFIKASI, KUALIFIKASI, KLASIFIKASI, DAN REGISTRASI BIDANG PERUMAHAN DAN KAWASAN PERMUKIMAN	Persentase bagi orang atau badan hukum yang melaksanakan perencanaan dan perancangan rumah serta perencanaan prasarana, sarana dan utilitas umum PSU tingkat kemampuan kecil yang telah terdaftar dan memiliki sertifikat				100 %	100 %	17.500.000,00	9.500.000,00	9.500.000,00	10.000.000,00							27.500.000,00	
	1.04.06.2.01	Sertifikasi dan Registrasi bagi Orang atau Badan Hukum yang Melaksanakan Perancangan dan Perencanaan Rumah serta Perencanaan Prasarana, Sarana dan Utilitas Umum PSU Tingkat Kemampuan Kecil	presentase sertifikat yang dikeluarkan				100 %	100 %	17.500.000,00	9.500.000,00	9.500.000,00	-8.000.000,00			-	Melanjutkan smart governance reformasi birokrasi dan pelayanan publik saling terhubung secara cerdas Melanjutkan smart governance reformasi birokrasi dan pelayanan publik saling terhubung secara cerdas	Meningkatnya kualitas lingkungan perumahan		27.500.000,00	DINAS PERUMAHAN RAKYAT DAN KAWASAN PERMUKIMAN DAN LINGKUNGAN HIDUP
	1.04.06.2.01.0001	Koordinasi dan Sinkronisasi Penerbitan Sertifikasi dan Registrasi Pengembang Perumahan dengan Kualifikasi Kecil																		

NO	KODE	URUSAN / BIDANG URUSAN / PROGRAM / KEGIATAN / SUB KEGIATAN	INDIKATOR PROGRAM / KEGIATAN / SUB KEGIATAN	TARGET AKHIR PERIODE RENSTRA OPD	REALISASI CAPAIAN RENJA OPD TAHUN 2022	PRAKIRAAN CAPAIAN TARGET RENJA OPD TAHUN 2023	CAPAIAN KINERJA DAN KERANGKA PENDANAAN										KELOMPOK SASARAN	PRAKIRAAN MAJU RENCANA TAHUN 2025		PERANGKAT DAERAH PENANGGUNG JAWAB
							TARGET 2024		PAGU INDIKATIF (Rp)			Bertambah/Berkurang (10-12)	LOKASI	SUMBER DANA	PRIORITAS			TARGET	PAGU INDIKATIF (Rp)	
							SEBELUM	SESUDAH	RKPD 2024	APBD 2024	RKPD PERUBAHAN 2024				NASIONAL	DAERAH				
1	2	3	4	5	6	7	8	9	10	11	12	13	14	15	16	17	18	19	20	21
			Jumlah Laporan Hasil Koordinasi dan Sinkronisasi Penerbitan Sertifikasi dan Registrasi Pengembang Perumahan dengan Kualifikasi Kecil				12 Laporan	12 Laporan	17.500.000,00	9.500.000,00	9.500.000,00	-8.000.000,00	Kab. Pekalongan, Semua Kecamatan, Semua Kel/Desa	DANA TRANSFER UMUM-DANA ALOKASI UMUM	-	Melanjutkan smart governance reformasi birokrasi dan pelayanan publik saling terhubung secara cerdas Melanjutkan smart governance reformasi birokrasi dan pelayanan publik saling terhubung secara cerdas			27.500.000,00	DINAS PERUMAHAN RAKYAT DAN KAWASAN PERMUKIMAN DAN LINGKUNGAN HIDUP
2		URUSAN PEMERINTAHAN WAJIB YANG TIDAK BERKAITAN DENGAN PELAYANAN DASAR							26.596.057.000,00	27.981.646.000,00	28.317.646.000,00	1.721.589.000,00							26.933.126.200,00	
	2.11	URUSAN PEMERINTAHAN BIDANG LINGKUNGAN HIDUP							26.596.057.000,00	27.981.646.000,00	28.317.646.000,00	1.721.589.000,00							26.933.126.200,00	
1.	1.04.01	PROGRAM PENUNJANG URUSAN PEMERINTAHAN DAERAH KABUPATEN/KOTA	Program Penunjang Pemerintah Daerah Persentase ketercapaian Program Penunjang Urusan Pemerintahan Daerah				100 %	100 %	20.266.507.000,00	20.589.006.000,00	20.589.006.000,00	2.161.164.200,00							22.427.671.200,00	
	1.04.01.2.01	Perencanaan, Penganggaran, dan Evaluasi Kinerja Perangkat Daerah	Persentase Dokumen Perencanaan, Penganggaran, dan Evaluasi Kinerja Perangkat Daerah yang disusun tepat waktu (%)				100 %	100 %	17.500.000,00	20.000.000,00	20.000.000,00	2.500.000,00			-	Melanjutkan smart governance reformasi birokrasi dan pelayanan publik saling terhubung secara cerdas Melanjutkan smart governance reformasi birokrasi dan pelayanan publik saling terhubung secara cerdas	Administrasi Perkantoran Di Dinas Perumahan Rakyat Dan Kawasan Permukiman Dan Lingkungan Hidup		27.500.000,00	DINAS PERUMAHAN RAKYAT DAN KAWASAN PERMUKIMAN DAN LINGKUNGAN HIDUP
	1.04.01.2.01.0001	Penyusunan Dokumen Perencanaan Perangkat Daerah																		
			Jumlah Dokumen Perencanaan Perangkat Daerah				10 Dokumen	10 Dokumen	10.500.000,00	15.000.000,00	15.000.000,00	4.500.000,00	Kab. Pekalongan, Semua Kecamatan, Semua Kel/Desa	DANA TRANSFER UMUM-DANA ALOKASI UMUM	-	Melanjutkan smart governance reformasi birokrasi dan pelayanan publik saling terhubung secara cerdas Melanjutkan smart governance reformasi birokrasi dan pelayanan publik saling terhubung secara cerdas			16.500.000,00	DINAS PERUMAHAN RAKYAT DAN KAWASAN PERMUKIMAN DAN LINGKUNGAN HIDUP
	1.04.01.2.01.0007	Evaluasi Kinerja Perangkat Daerah																		
			Jumlah Laporan Evaluasi Kinerja Perangkat Daerah				8 Laporan	8 Laporan	7.000.000,00	5.000.000,00	5.000.000,00	-2.000.000,00	Kab. Pekalongan, Semua Kecamatan, Semua Kel/Desa	DANA TRANSFER UMUM-DANA ALOKASI UMUM	-	Melanjutkan smart governance reformasi birokrasi dan pelayanan publik saling terhubung secara cerdas Melanjutkan smart governance reformasi birokrasi dan pelayanan publik saling terhubung secara cerdas			11.000.000,00	DINAS PERUMAHAN RAKYAT DAN KAWASAN PERMUKIMAN DAN LINGKUNGAN HIDUP
	1.04.01.2.02	Administrasi Keuangan Perangkat Daerah	Persentase Ketercapaian Administrasi Keuangan Perangkat Daerah				100 %	100 %	12.304.455.000,00	12.754.454.000,00	12.754.454.000,00	449.999.000,00			-	Melanjutkan smart governance reformasi birokrasi dan pelayanan publik saling terhubung secara cerdas Melanjutkan smart governance reformasi birokrasi dan pelayanan publik saling terhubung secara cerdas	Administrasi Perkantoran Di Dinas Perumahan Rakyat Dan Kawasan Permukiman Dan Lingkungan Hidup		13.468.765.200,00	DINAS PERUMAHAN RAKYAT DAN KAWASAN PERMUKIMAN DAN LINGKUNGAN HIDUP
	1.04.01.2.02.0001	Penyediaan Gaji dan Tunjangan ASN																		
			Jumlah Orang yang Menerima Gaji dan Tunjangan ASN				136 Orang/bulan	136 Orang/bulan	12.084.615.000,00	12.500.594.000,00	12.500.594.000,00	415.979.000,00	Kab. Pekalongan, Semua Kecamatan, Semua Kel/Desa	PENDAPATAN ASLI DAERAH (PAD) DANA TRANSFER UMUM-DANA ALOKASI UMUM	-	Melanjutkan smart governance reformasi birokrasi dan pelayanan publik saling terhubung secara cerdas Melanjutkan smart governance reformasi birokrasi dan pelayanan publik saling terhubung secara cerdas			13.226.941.200,00	DINAS PERUMAHAN RAKYAT DAN KAWASAN PERMUKIMAN DAN LINGKUNGAN HIDUP
	1.04.01.2.02.0004	Koordinasi dan Pelaksanaan Akuntansi SKPD																		
			Jumlah Dokumen Koordinasi dan Pelaksanaan Akuntansi SKPD				12 Dokumen	12 Dokumen	219.840.000,00	253.860.000,00	253.860.000,00	34.020.000,00	Kab. Pekalongan, Semua Kecamatan, Semua Kel/Desa	DANA TRANSFER UMUM-DANA ALOKASI UMUM	-	Melanjutkan smart governance reformasi birokrasi dan pelayanan publik saling terhubung secara cerdas Melanjutkan smart governance reformasi birokrasi dan pelayanan publik saling terhubung secara cerdas			241.824.000,00	DINAS PERUMAHAN RAKYAT DAN KAWASAN PERMUKIMAN DAN LINGKUNGAN HIDUP
	1.04.01.2.05	Administrasi Kepegawaian Perangkat Daerah	Persentase Ketercapaian Pelaksanaan Pendidikan dan pelatihan pegawai berdasarkan tugas dan fungsi				100 %	100 %	14.000.000,00	7.000.000,00	7.000.000,00	-7.000.000,00			-	-	Administrasi Perkantoran Di Dinas Perumahan Rakyat Dan Kawasan Permukiman Dan Lingkungan Hidup		22.000.000,00	DINAS PERUMAHAN RAKYAT DAN KAWASAN PERMUKIMAN DAN LINGKUNGAN HIDUP
	1.04.01.2.05.0009	Pendidikan dan Pelatihan Pegawai Berdasarkan Tugas dan Fungsi																		
			Jumlah Pegawai Berdasarkan Tugas dan Fungsi yang Mengikuti Pendidikan dan Pelatihan				10 Orang	10 Orang	14.000.000,00	7.000.000,00	7.000.000,00	-7.000.000,00	Kab. Pekalongan, Semua Kecamatan, Semua Kel/Desa	DANA TRANSFER UMUM-DANA ALOKASI UMUM	-	-			22.000.000,00	DINAS PERUMAHAN RAKYAT DAN KAWASAN PERMUKIMAN DAN LINGKUNGAN HIDUP

NO	KODE	URUSAN / BIDANG URUSAN / PROGRAM / KEGIATAN / SUB KEGIATAN	INDIKATOR PROGRAM / KEGIATAN / SUB KEGIATAN	TARGET AKHIR PERIODE RENSTRA OPD	REALISASI CAPAIAN RENJA OPD TAHUN 2022	PRAKIRAAN CAPAIAN TARGET RENJA OPD TAHUN 2023	CAPAIAN KINERJA DAN KERANGKA PENDANAAN										KELOMPOK SASARAN	PRAKIRAAN MAJU RENCANA TAHUN 2025		PERANGKAT DAERAH PENANGGUNG JAWAB	
							TARGET 2024		PAGU INDIKATIF (Rp)			Bertambah/Berkurang (10-12)	LOKASI	SUMBER DANA	PRIORITAS			TARGET	PAGU INDIKATIF (Rp)		
							SEBELUM	SESUDAH	RKPD 2024	APBD 2024	RKPD PERUBAHAN 2024				NASIONAL	DAERAH					
1	2	3	4	5	6	7	8	9	10	11	12	13	14	15	16	17	18	19	20	21	
	1.04.01.2.06	Administrasi Umum Perangkat Daerah	Persentase Ketercapaian Administrasi Umum Perangkat Daerah				100 %	100 %	208.000.000,00	183.000.000,00	183.000.000,00	-25.000.000,00			-	Melanjutkan smart governance reformasi birokrasi dan pelayanan publik saling terhubung secara cerdas Melanjutkan smart governance reformasi birokrasi dan pelayanan publik saling terhubung secara cerdas	Administrasi Perkantoran Di Dinas Perumahan Rakyat Dan Kawasan Permukiman Dan Lingkungan Hidup		352.000.000,00	DINAS PERUMAHAN RAKYAT DAN KAWASAN PERMUKIMAN DAN LINGKUNGAN HIDUP	
	1.04.01.2.06.0001	Penyediaan Komponen Instalasi Listrik/Penerangan Bangunan Kantor																			
			Jumlah Paket Komponen Instalasi Listrik/Penerangan Bangunan Kantor yang Disediakan				12 Paket	12 Paket	14.000.000,00	14.000.000,00	14.000.000,00	0,00	Kab. Pekalongan, Semua Kecamatan, Semua Kel/Desa	DANA TRANSFER UMUM-DANA ALOKASI UMUM	-	Melanjutkan smart governance reformasi birokrasi dan pelayanan publik saling terhubung secara cerdas Melanjutkan smart governance reformasi birokrasi dan pelayanan publik saling terhubung secara cerdas			22.000.000,00	DINAS PERUMAHAN RAKYAT DAN KAWASAN PERMUKIMAN DAN LINGKUNGAN HIDUP	
	1.04.01.2.06.0002	Penyediaan Peralatan dan Perlengkapan Kantor																			
			Jumlah Paket Peralatan dan Perlengkapan Kantor yang Disediakan				12 Paket	12 Paket	24.500.000,00	20.000.000,00	20.000.000,00	-4.500.000,00	Kab. Pekalongan, Semua Kecamatan, Semua Kel/Desa	DANA TRANSFER UMUM-DANA ALOKASI UMUM	-	Melanjutkan smart governance reformasi birokrasi dan pelayanan publik saling terhubung secara cerdas Melanjutkan smart governance reformasi birokrasi dan pelayanan publik saling terhubung secara cerdas			44.000.000,00	DINAS PERUMAHAN RAKYAT DAN KAWASAN PERMUKIMAN DAN LINGKUNGAN HIDUP	
	1.04.01.2.06.0003	Penyediaan Peralatan Rumah Tangga																			
			Jumlah Paket Peralatan Rumah Tangga yang Disediakan				12 Paket	12 Paket	14.000.000,00	14.000.000,00	14.000.000,00	0,00	Kab. Pekalongan, Semua Kecamatan, Semua Kel/Desa	DANA TRANSFER UMUM-DANA ALOKASI UMUM	-	Melanjutkan smart governance reformasi birokrasi dan pelayanan publik saling terhubung secara cerdas Melanjutkan smart governance reformasi birokrasi dan pelayanan publik saling terhubung secara cerdas			22.000.000,00	DINAS PERUMAHAN RAKYAT DAN KAWASAN PERMUKIMAN DAN LINGKUNGAN HIDUP	
	1.04.01.2.06.0005	Penyediaan Barang Cetak dan Penggandaan																			
			Jumlah Paket Barang Cetak dan Penggandaan yang Disediakan				12 Paket	12 Paket	40.000.000,00	45.000.000,00	45.000.000,00	5.000.000,00	Kab. Pekalongan, Semua Kecamatan, Semua Kel/Desa	DANA TRANSFER UMUM-DANA ALOKASI UMUM	-	Melanjutkan smart governance reformasi birokrasi dan pelayanan publik saling terhubung secara cerdas Melanjutkan smart governance reformasi birokrasi dan pelayanan publik saling terhubung secara cerdas			44.000.000,00	DINAS PERUMAHAN RAKYAT DAN KAWASAN PERMUKIMAN DAN LINGKUNGAN HIDUP	
	1.04.01.2.06.0008	Fasilitasi Kunjungan Tamu																			
			Jumlah Laporan Fasilitasi Kunjungan Tamu				12 Laporan	12 Laporan	35.000.000,00	20.000.000,00	20.000.000,00	-15.000.000,00	Kab. Pekalongan, Semua Kecamatan, Semua Kel/Desa	DANA TRANSFER UMUM-DANA ALOKASI UMUM	-	Melanjutkan smart governance reformasi birokrasi dan pelayanan publik saling terhubung secara cerdas Melanjutkan smart governance reformasi birokrasi dan pelayanan publik saling terhubung secara cerdas			77.000.000,00	DINAS PERUMAHAN RAKYAT DAN KAWASAN PERMUKIMAN DAN LINGKUNGAN HIDUP	
	1.04.01.2.06.0009	Penyelenggaraan Rapat Koordinasi dan Konsultasi SKPD																			
			Jumlah Laporan Penyelenggaraan Rapat Koordinasi dan Konsultasi SKPD				170 Laporan	120 Laporan	70.000.000,00	70.000.000,00	70.000.000,00	0,00	Kab. Pekalongan, Semua Kecamatan, Semua Kel/Desa	DANA TRANSFER UMUM-DANA ALOKASI UMUM	-	Melanjutkan smart governance reformasi birokrasi dan pelayanan publik saling terhubung secara cerdas Melanjutkan smart governance reformasi birokrasi dan pelayanan publik saling terhubung secara cerdas			110.000.000,00	DINAS PERUMAHAN RAKYAT DAN KAWASAN PERMUKIMAN DAN LINGKUNGAN HIDUP	
	1.04.01.2.06.0010	Penatausahaan Arsip Dinamis pada SKPD																			
			Jumlah Dokumen Penatausahaan Arsip Dinamis pada SKPD				12 Dokumen	12 Dokumen	10.500.000,00	0,00	0,00	-10.500.000,00	Kab. Pekalongan, Semua Kecamatan, Semua Kel/Desa	DANA TRANSFER UMUM-DANA ALOKASI UMUM	-	Melanjutkan smart governance reformasi birokrasi dan pelayanan publik saling terhubung secara cerdas Melanjutkan smart governance reformasi birokrasi dan pelayanan publik saling terhubung secara cerdas			33.000.000,00	DINAS PERUMAHAN RAKYAT DAN KAWASAN PERMUKIMAN DAN LINGKUNGAN HIDUP	
	1.04.01.2.07	Pengadaan Barang Milik Daerah Penunjang Urusan Pemerintah Daerah	Persentase Kegiatan Pengadaan Barang Milik Daerah Penunjang Urusan Pemerintah daerah dilaksanakan				100 %	100 %	126.000.000,00	53.000.000,00	53.000.000,00	-73.000.000,00			-	Melanjutkan smart governance reformasi birokrasi dan pelayanan publik saling terhubung secara cerdas Melanjutkan smart governance reformasi birokrasi dan pelayanan publik saling terhubung secara cerdas	Administrasi Perkantoran Di Dinas Perumahan Rakyat Dan Kawasan Permukiman Dan Lingkungan Hidup		198.000.000,00	DINAS PERUMAHAN RAKYAT DAN KAWASAN PERMUKIMAN DAN LINGKUNGAN HIDUP	
	1.04.01.2.07.0005	Pengadaan Mebel																			

NO	KODE	URUSAN / BIDANG URUSAN / PROGRAM / KEGIATAN / SUB KEGIATAN	INDIKATOR PROGRAM / KEGIATAN / SUB KEGIATAN	TARGET AKHIR PERIODE RENSTRA OPD	REALISASI CAPAIAN RENJA OPD TAHUN 2022	PRAKIRAAN CAPAIAN TARGET RENJA OPD TAHUN 2023	CAPAIAN KINERJA DAN KERANGKA PENDANAAN										KELOMPOK SASARAN	PRAKIRAAN MAJU RENCANA TAHUN 2025		PERANGKAT DAERAH PENANGGUNG JAWAB
							TARGET 2024		PAGU INDIKATIF (Rp)			Bertambah/Berkurang (10-12)	LOKASI	SUMBER DANA	PRIORITAS			TARGET	PAGU INDIKATIF (Rp)	
							SEBELUM	SESUDAH	RKPD 2024	APBD 2024	RKPD PERUBAHAN 2024				NASIONAL	DAERAH				
1	2	3	4	5	6	7	8	9	10	11	12	13	14	15	16	17	18	19	20	21
			Jumlah Paket Mebel yang Disediakan				1 Unit	2 Unit	27.300.000,00	25.000.000,00	25.000.000,00	-2.300.000,00	Kab. Pekalongan, Semua Kecamatan, Semua Kel/Desa	DANA TRANSFER UMUM-DANA ALOKASI UMUM	-	Melanjutkan smart governance reformasi birokrasi dan pelayanan publik saling terhubung secara cerdas Melanjutkan smart governance reformasi birokrasi dan pelayanan publik saling terhubung secara cerdas			42.900.000,00	DINAS PERUMAHAN RAKYAT DAN KAWASAN PERMUKIMAN DAN LINGKUNGAN HIDUP
	1.04.01.2.07.0006	Pengadaan Peralatan dan Mesin Lainnya																		
			Jumlah Unit Peralatan dan Mesin Lainnya yang Disediakan				5 Unit	5 Unit	28.700.000,00	28.000.000,00	28.000.000,00	-700.000,00	Kab. Pekalongan, Semua Kecamatan, Semua Kel/Desa	DANA TRANSFER UMUM-DANA ALOKASI UMUM	-	Melanjutkan smart governance reformasi birokrasi dan pelayanan publik saling terhubung secara cerdas Melanjutkan smart governance reformasi birokrasi dan pelayanan publik saling terhubung secara cerdas			45.100.000,00	DINAS PERUMAHAN RAKYAT DAN KAWASAN PERMUKIMAN DAN LINGKUNGAN HIDUP
	1.04.01.2.07.0011	Pengadaan Sarana dan Prasarana Pendukung Gedung Kantor atau Bangunan Lainnya																		
			Jumlah Unit Sarana dan Prasarana Pendukung Gedung Kantor atau Bangunan Lainnya yang Disediakan				1 Unit	1 Unit	70.000.000,00	0,00	0,00	-70.000.000,00	Kab. Pekalongan, Semua Kecamatan, Semua Kel/Desa	DANA TRANSFER UMUM-DANA ALOKASI UMUM	-	Melanjutkan smart governance reformasi birokrasi dan pelayanan publik saling terhubung secara cerdas Melanjutkan smart governance reformasi birokrasi dan pelayanan publik saling terhubung secara cerdas			110.000.000,00	DINAS PERUMAHAN RAKYAT DAN KAWASAN PERMUKIMAN DAN LINGKUNGAN HIDUP
	1.04.01.2.08	Penyediaan Jasa Penunjang Urusan Pemerintahan Daerah	Persentase Ketercapaian Jasa Penunjang Urusan Pemerintahan Daerah				100 %	100 %	7.349.600.000,00	7.324.600.000,00	7.324.600.000,00	-25.000.000,00			-	Melanjutkan smart governance reformasi birokrasi dan pelayanan publik saling terhubung secara cerdas Melanjutkan smart governance reformasi birokrasi dan pelayanan publik saling terhubung secara cerdas	Administrasi Perkantoran Di Dinas Perumahan Rakyat Dan Kawasan Permukiman Dan Lingkungan Hidup		8.084.560.000,00	DINAS PERUMAHAN RAKYAT DAN KAWASAN PERMUKIMAN DAN LINGKUNGAN HIDUP
	1.04.01.2.08.0002	Penyediaan Jasa Komunikasi, Sumber Daya Air dan Listrik																		
			Jumlah Laporan Penyediaan Jasa Komunikasi, Sumber Daya Air dan Listrik yang Disediakan				12 Laporan	12 Laporan	219.600.000,00	194.600.000,00	194.600.000,00	-25.000.000,00	Kab. Pekalongan, Semua Kecamatan, Semua Kel/Desa	DANA TRANSFER UMUM-DANA ALOKASI UMUM	-	Melanjutkan smart governance reformasi birokrasi dan pelayanan publik saling terhubung secara cerdas Melanjutkan smart governance reformasi birokrasi dan pelayanan publik saling terhubung secara cerdas			241.560.000,00	DINAS PERUMAHAN RAKYAT DAN KAWASAN PERMUKIMAN DAN LINGKUNGAN HIDUP
	1.04.01.2.08.0004	Penyediaan Jasa Pelayanan Umum Kantor																		
			Jumlah Laporan Penyediaan Jasa Pelayanan Umum Kantor yang Disediakan				320 Laporan	320 Laporan	7.130.000.000,00	7.130.000.000,00	7.130.000.000,00	0,00	Kab. Pekalongan, Semua Kecamatan, Semua Kel/Desa	DANA TRANSFER UMUM-DANA ALOKASI UMUM	-	Melanjutkan smart governance reformasi birokrasi dan pelayanan publik saling terhubung secara cerdas Melanjutkan smart governance reformasi birokrasi dan pelayanan publik saling terhubung secara cerdas			7.843.000.000,00	DINAS PERUMAHAN RAKYAT DAN KAWASAN PERMUKIMAN DAN LINGKUNGAN HIDUP
	1.04.01.2.09	Pemeliharaan Barang Milik Daerah Penunjang Urusan Pemerintahan Daerah	Persentase Ketercapaian pemeliharaan barang milik daerah penunjang urusan pemerintah daerah				100 %	100 %	246.952.000,00	246.952.000,00	246.952.000,00	0,00			-	Melanjutkan smart governance reformasi birokrasi dan pelayanan publik saling terhubung secara cerdas Melanjutkan smart governance reformasi birokrasi dan pelayanan publik saling terhubung secara cerdas	Administrasi Perkantoran Di Dinas Perumahan Rakyat Dan Kawasan Permukiman Dan Lingkungan Hidup		274.846.000,00	DINAS PERUMAHAN RAKYAT DAN KAWASAN PERMUKIMAN DAN LINGKUNGAN HIDUP
	1.04.01.2.09.0001	Penyediaan Jasa Pemeliharaan, Biaya Pemeliharaan, dan Pajak Kendaraan Perorangan Dinas atau Kendaraan Dinas Jabatan																		
			Jumlah Kendaraan Perorangan Dinas atau Kendaraan Dinas Jabatan yang Dipelihara dan Dibayarkan Pajaknya				12 Unit	1 Unit	32.500.000,00	32.500.000,00	32.500.000,00	0,00	Kab. Pekalongan, Semua Kecamatan, Semua Kel/Desa	DANA TRANSFER UMUM-DANA ALOKASI UMUM	-	Melanjutkan smart governance reformasi birokrasi dan pelayanan publik saling terhubung secara cerdas Melanjutkan smart governance reformasi birokrasi dan pelayanan publik saling terhubung secara cerdas			35.750.000,00	DINAS PERUMAHAN RAKYAT DAN KAWASAN PERMUKIMAN DAN LINGKUNGAN HIDUP
	1.04.01.2.09.0002	Penyediaan Jasa Pemeliharaan, Biaya Pemeliharaan, Pajak dan Perizinan Kendaraan Dinas Operasional atau Lapangan																		
			Jumlah Kendaraan Dinas Operasional atau Lapangan yang Dipelihara dan Dibayarkan Pajak dan Perizinannya				12 Unit	96 Unit	161.000.000,00	161.000.000,00	161.000.000,00	0,00	Kab. Pekalongan, Semua Kecamatan, Semua Kel/Desa	DANA TRANSFER UMUM-DANA ALOKASI UMUM	-	Melanjutkan smart governance reformasi birokrasi dan pelayanan publik saling terhubung secara cerdas Melanjutkan smart governance reformasi birokrasi dan pelayanan publik saling terhubung secara cerdas			177.100.000,00	DINAS PERUMAHAN RAKYAT DAN KAWASAN PERMUKIMAN DAN LINGKUNGAN HIDUP
	1.04.01.2.09.0006	Pemeliharaan Peralatan dan Mesin Lainnya																		

NO	KODE	URUSAN / BIDANG URUSAN / PROGRAM / KEGIATAN / SUB KEGIATAN	INDIKATOR PROGRAM / KEGIATAN / SUB KEGIATAN	TARGET AKHIR PERIODE RENSTRA OPD	REALISASI CAPAIAN RENJA OPD TAHUN 2022	PRAKIRAAN CAPAIAN TARGET RENJA OPD TAHUN 2023	CAPAIAN KINERJA DAN KERANGKA PENDANAAN										KELOMPOK SASARAN	PRAKIRAAN MAJU RENCANA TAHUN 2025		PERANGKAT DAERAH PENANGGUNG JAWAB
							TARGET 2024		PAGU INDIKATIF (Rp)			Bertambah/Berkurang (10-12)	LOKASI	SUMBER DANA	PRIORITAS			TARGET	PAGU INDIKATIF (Rp)	
							SEBELUM	SESUDAH	RKPD 2024	APBD 2024	RKPD PERUBAHAN 2024				NASIONAL	DAERAH				
1	2	3	4	5	6	7	8	9	10	11	12	13	14	15	16	17	18	19	20	21
			Jumlah Peralatan dan Mesin Lainnya yang Dipelihara				19 Unit	26 Unit	18.452.000,00	18.452.000,00	18.452.000,00	0,00	Kab. Pekalongan, Semua Kecamatan, Semua Kel/Desa	DANA TRANSFER UMUM-DANA ALOKASI UMUM	-	Melanjutkan smart governance reformasi birokrasi dan pelayanan publik saling terhubung secara cerdas Melanjutkan smart governance reformasi birokrasi dan pelayanan publik saling terhubung secara cerdas			28.996.000,00	DINAS PERUMAHAN RAKYAT DAN KAWASAN PERMUKIMAN DAN LINGKUNGAN HIDUP
	1.04.01.2.09.0009	Pemeliharaan/Rehabilitasi Gedung Kantor dan Bangunan Lainnya																		
			Jumlah Gedung Kantor dan Bangunan Lainnya yang Dipelihara/Direhabilitasi				3 Unit	2 Unit	35.000.000,00	35.000.000,00	35.000.000,00	0,00	Kab. Pekalongan, Semua Kecamatan, Semua Kel/Desa	DANA TRANSFER UMUM-DANA ALOKASI UMUM	-	Melanjutkan smart governance reformasi birokrasi dan pelayanan publik saling terhubung secara cerdas Melanjutkan smart governance reformasi birokrasi dan pelayanan publik saling terhubung secara cerdas			33.000.000,00	DINAS PERUMAHAN RAKYAT DAN KAWASAN PERMUKIMAN DAN LINGKUNGAN HIDUP
2.	2.11.02	PROGRAM PERENCANAAN LINGKUNGAN HIDUP	Persentase ketersediaan dokumen perencanaan dan informasi lingkungan hidup berkualitas				25 %	25 %	122.500.000,00	100.000.000,00	135.000.000,00	27.500.000,00							150.000.000,00	
	2.11.02.2.01	Rencana Perlindungan dan Pengelolaan Lingkungan Hidup (RPPLH) Kabupaten/Kota	Persentase dokumen yang tersusun dalam rencana perlindungan dan pengelolaan lingkungan hidup RPPLH kab/kota				100 %	100 %	122.500.000,00	100.000.000,00	135.000.000,00	12.500.000,00			-	Melanjutkan smart governance reformasi birokrasi dan pelayanan publik saling terhubung secara cerdas Melanjutkan smart governance reformasi birokrasi dan pelayanan publik saling terhubung secara cerdas	Meningkatnya Kualitas Air Sungai, Udara Ambien, dan Tutupan Lahan melalui Pengawasan dan Pengendalian Pencemaran Air Sungai dan Pengendalian Pemanfaatan Ruang, Meningkatnya Kualitas Lingkungan Hidup dan Pengawasan terhadap Pelaksanaan Dokumen Lingkungan Hidup		150.000.000,00	DINAS PERUMAHAN RAKYAT DAN KAWASAN PERMUKIMAN DAN LINGKUNGAN HIDUP
	2.11.02.2.01.0006	Penyusunan RPPLH Kabupaten/Kota																		
			jumlah dokumen RPPLH di kabupaten/kota yang berisi arahan/muatan RPPLH kabupaten/kota dan mengakomodir arahan RPPLH Provinsi				1 Dokumen	1 Dokumen	122.500.000,00	100.000.000,00	135.000.000,00	12.500.000,00	Kab. Pekalongan, Semua Kecamatan, Semua Kel/Desa	DANA TRANSFER UMUM-DANA ALOKASI UMUM	-	Melanjutkan smart governance reformasi birokrasi dan pelayanan publik saling terhubung secara cerdas Melanjutkan smart governance reformasi birokrasi dan pelayanan publik saling terhubung secara cerdas			150.000.000,00	DINAS PERUMAHAN RAKYAT DAN KAWASAN PERMUKIMAN DAN LINGKUNGAN HIDUP
3.	2.11.03	PROGRAM PENGENDALIAN PENCEMARAN DAN/ATAU KERUSAKAN LINGKUNGAN HIDUP	Cakupan/ luasan lahan kritis terkonservasi, cakupan luasan lahan akses terbuka terpulihkan dan luasan DTA terlindungi Presentase kelompok kampung iklim yang terbentuk Cakupan pemantauan kualitas air Cakupan pemantauan kualitas udara				20 62,67 80,17 35,40 % % % %	62,67 20 35,40 80,17 % % % %	290.500.000,00	185.000.000,00	185.000.000,00	166.000.000,00							456.500.000,00	
	2.11.03.2.01	Pencegahan Pencemaran dan/atau Kerusakan Lingkungan Hidup Kabupaten/Kota	Persentase kampung iklim yang terdaftar dalam SRN dan pemantauan kualitas air, udara, dan pengelolaan laboratorium				100 %	100 %	150.500.000,00	85.000.000,00	85.000.000,00	-65.500.000,00			-	Melanjutkan smart governance reformasi birokrasi dan pelayanan publik saling terhubung secara cerdas Melanjutkan smart governance reformasi birokrasi dan pelayanan publik saling terhubung secara cerdas	Cakupan pemantauan kualitas air, Cakupan pemantauan kualitas udara		236.500.000,00	DINAS PERUMAHAN RAKYAT DAN KAWASAN PERMUKIMAN DAN LINGKUNGAN HIDUP
	2.11.03.2.01.0001	Koordinasi, Sinkronisasi, dan Pelaksanaan Pencegahan Pencemaran Lingkungan Hidup Dilaksanakan Terhadap Media Tanah, Air, Udara, dan Laut																		
			Jumlah Dokumen Uji Kualitas Lingkungan Hidup Dilaksanakan Terhadap Media Tanah, Air, Udara, dan Laut				25 Dokumen	25 Dokumen	35.000.000,00	35.000.000,00	35.000.000,00	0,00	Kab. Pekalongan, Semua Kecamatan, Semua Kel/Desa	DANA TRANSFER UMUM-DANA ALOKASI UMUM	-	Melanjutkan smart governance reformasi birokrasi dan pelayanan publik saling terhubung secara cerdas Melanjutkan smart governance reformasi birokrasi dan pelayanan publik saling terhubung secara cerdas			55.000.000,00	DINAS PERUMAHAN RAKYAT DAN KAWASAN PERMUKIMAN DAN LINGKUNGAN HIDUP
	2.11.03.2.01.0002	Koordinasi, Sinkronisasi dan Pelaksanaan Pengendalian Emisi Gas Rumah Kaca, Mitigasi dan Adaptasi Perubahan Iklim																		
			Jumlah Dokumen Hasil Koordinasi dan Sinkronisasi Inventarisasi Gas Rumah Kaca dari Sektor Lingkungan Hidup yang Dilaksanakan				5 Dokumen	1 Dokumen	35.000.000,00	0,00	0,00	-35.000.000,00	Kab. Pekalongan, Semua Kecamatan, Semua Kel/Desa	DANA TRANSFER UMUM-DANA ALOKASI UMUM	-	Melanjutkan smart governance reformasi birokrasi dan pelayanan publik saling terhubung secara cerdas Melanjutkan smart governance reformasi birokrasi dan pelayanan publik saling terhubung secara cerdas			55.000.000,00	DINAS PERUMAHAN RAKYAT DAN KAWASAN PERMUKIMAN DAN LINGKUNGAN HIDUP
	2.11.03.2.01.0015	Pengelolaan Laboratorium Lingkungan Hidup kabupaten/kota																		
			Jumlah pengujian yang dilaksanakan oleh laboratorium lingkungan				1 Dokumen	1 Dokumen	80.500.000,00	50.000.000,00	50.000.000,00	-30.500.000,00	Kab. Pekalongan, Semua Kecamatan, Semua Kel/Desa	DANA TRANSFER UMUM-DANA ALOKASI UMUM	-	Melanjutkan smart governance reformasi birokrasi dan pelayanan publik saling terhubung secara cerdas Melanjutkan smart governance reformasi birokrasi dan pelayanan publik saling terhubung secara cerdas			126.500.000,00	DINAS PERUMAHAN RAKYAT DAN KAWASAN PERMUKIMAN DAN LINGKUNGAN HIDUP

NO	KODE	URUSAN / BIDANG URUSAN / PROGRAM / KEGIATAN / SUB KEGIATAN	INDIKATOR PROGRAM / KEGIATAN / SUB KEGIATAN	TARGET AKHIR PERIODE RENSTRA OPD	REALISASI CAPAIAN RENJA OPD TAHUN 2022	PRAKIRAAN CAPAIAN TARGET RENJA OPD TAHUN 2023	CAPAIAN KINERJA DAN KERANGKA PENDANAAN										KELOMPOK SASARAN	PRAKIRAAN MAJU RENCANA TAHUN 2025		PERANGKAT DAERAH PENANGGUNG JAWAB
							TARGET 2024		PAGU INDIKATIF (Rp)			Bertambah/Berkurang (10-12)	LOKASI	SUMBER DANA	PRIORITAS			TARGET	PAGU INDIKATIF (Rp)	
							SEBELUM	SESUDAH	RKPD 2024	APBD 2024	RKPD PERUBAHAN 2024				NASIONAL	DAERAH				
1	2	3	4	5	6	7	8	9	10	11	12	13	14	15	16	17	18	19	20	21
	2.11.03.2.02	Penanggulangan Pencemaran dan/atau Kerusakan Lingkungan Hidup Kabupaten/Kota	Persentase dokumen kerusakan lingkungan hidup yang tersusun				100 %	100 %	70.000.000,00	50.000.000,00	50.000.000,00	-20.000.000,00			-	Melanjutkan smart governance reformasi birokrasi dan pelayanan publik saling terhubung secara cerdas Melanjutkan smart governance reformasi birokrasi dan pelayanan publik saling terhubung secara cerdas	Cakupan pemantauan kualitas air, Cakupan pemantauan kualitas udara		110.000.000,00	DINAS PERUMAHAN RAKYAT DAN KAWASAN PERMUKIMAN DAN LINGKUNGAN HIDUP
	2.11.03.2.02.0001	Pemberian Informasi Peringatan Pencemaran dan/atau Kerusakan Lingkungan Hidup pada Masyarakat																		
			Jumlah Laporan Sosialisasi Informasi Peringatan Pencemaran dan/atau Kerusakan Lingkungan Hidup pada Masyarakat di Kabupaten/Kota yang Dilaksanakan				2 Laporan	1 Laporan	70.000.000,00	50.000.000,00	50.000.000,00	-20.000.000,00	Kab. Pekalongan, Semua Kecamatan, Semua Kel/Desa	DANA TRANSFER UMUM-DANA ALOKASI UMUM	-	Melanjutkan smart governance reformasi birokrasi dan pelayanan publik saling terhubung secara cerdas Melanjutkan smart governance reformasi birokrasi dan pelayanan publik saling terhubung secara cerdas			110.000.000,00	DINAS PERUMAHAN RAKYAT DAN KAWASAN PERMUKIMAN DAN LINGKUNGAN HIDUP
	2.11.03.2.03	Pemulihan Pencemaran dan/atau Kerusakan Lingkungan Hidup Kabupaten/Kota	Luas lahan kritis, daerah tangkapan air dan kawasan berfungsi lindung yang di konservasi secara vegetatif dan fisik				100 %	100 %	70.000.000,00	50.000.000,00	50.000.000,00	-20.000.000,00			-	Melanjutkan smart governance reformasi birokrasi dan pelayanan publik saling terhubung secara cerdas Melanjutkan smart governance reformasi birokrasi dan pelayanan publik saling terhubung secara cerdas	lahan kritis terkonservasi, cakupan luasan lahan akses terbuka terpulihkan dan luasan DTA terlindungi		110.000.000,00	DINAS PERUMAHAN RAKYAT DAN KAWASAN PERMUKIMAN DAN LINGKUNGAN HIDUP
	2.11.03.2.03.0013	Koordinasi dan Sinkronisasi rehabilitasi																		
			Jumlah kegiatan koordinasi dan sinkronisasi rehabilitasi di kabupaten/kota yang dilaksanakan				3 Kegiatan	3 Kegiatan	70.000.000,00	50.000.000,00	50.000.000,00	-20.000.000,00	Kab. Pekalongan, Semua Kecamatan, Semua Kel/Desa	DANA TRANSFER UMUM-DANA ALOKASI UMUM	-	Melanjutkan smart governance reformasi birokrasi dan pelayanan publik saling terhubung secara cerdas Melanjutkan smart governance reformasi birokrasi dan pelayanan publik saling terhubung secara cerdas			110.000.000,00	DINAS PERUMAHAN RAKYAT DAN KAWASAN PERMUKIMAN DAN LINGKUNGAN HIDUP
4.	2.11.04	PROGRAM PENGELOLAAN KEANEKARAGAMAN HAYATI (KEHATI)	Persentase RTH dalam kondisi baik luas kawasan hutan yang tertata melalui konservasi keanekaragaman hayati				12,23 Ha	12,23 Ha	143.000.000,00	100.000.000,00	229.000.000,00	21.450.000,00							164.450.000,00	
	2.11.04.2.01	Pengelolaan Keanekaragaman Hayati Kabupaten/Kota	Persentase Konservasi keanekaragaman hayati melalui program penataan kawasan hutan yang dilaksanakan				100 %	100 %	143.000.000,00	100.000.000,00	229.000.000,00	86.000.000,00			-	Melanjutkan smart governance reformasi birokrasi dan pelayanan publik saling terhubung secara cerdas Melanjutkan smart governance reformasi birokrasi dan pelayanan publik saling terhubung secara cerdas	RTH dalam kondisi baik		164.450.000,00	DINAS PERUMAHAN RAKYAT DAN KAWASAN PERMUKIMAN DAN LINGKUNGAN HIDUP
	2.11.04.2.01.0001	Penyusunan dan Penetapan Rencana Pengelolaan Keanekaragaman Hayati																		
			Jumlah Dokumen Rencana Induk Pengelolaan Kehati yang Disusun				1 Dokumen	1 Dokumen	80.000.000,00	50.000.000,00	50.000.000,00	-30.000.000,00	Kab. Pekalongan, Semua Kecamatan, Semua Kel/Desa	DANA TRANSFER UMUM-DANA ALOKASI UMUM	-	Melanjutkan smart governance reformasi birokrasi dan pelayanan publik saling terhubung secara cerdas Melanjutkan smart governance reformasi birokrasi dan pelayanan publik saling terhubung secara cerdas			110.000.000,00	DINAS PERUMAHAN RAKYAT DAN KAWASAN PERMUKIMAN DAN LINGKUNGAN HIDUP
	2.11.04.2.01.0004	Pengelolaan Ruang Terbuka Hijau (RTH)																		
			Luas RTH yang Dikelola Lingkup Kewenangan Kabupaten/Kota				100 Ha	100 Ha	63.000.000,00	50.000.000,00	179.000.000,00	116.000.000,00	Kab. Pekalongan, Semua Kecamatan, Semua Kel/Desa	DANA TRANSFER UMUM-DANA ALOKASI UMUM	-	Melanjutkan smart governance reformasi birokrasi dan pelayanan publik saling terhubung secara cerdas Melanjutkan smart governance reformasi birokrasi dan pelayanan publik saling terhubung secara cerdas			54.450.000,00	DINAS PERUMAHAN RAKYAT DAN KAWASAN PERMUKIMAN DAN LINGKUNGAN HIDUP
5.	2.11.05	PROGRAM PENGENDALIAN BAHAN BERBAHAYA DAN BERACUN (B3) DAN LIMBAH BAHAN BERBAHAYA DAN BERACUN (LIMBAH B3)	Persentase pelaku usaha dan/atau yang telah memenuhi rincian teknis pengelolaan limbah B3				20 %	20 %	21.000.000,00	14.000.000,00	14.000.000,00	12.000.000,00							33.000.000,00	
	2.11.05.2.01	Penyimpanan sementara Limbah B3	Jumlah dokumen ijin sementara limbah b3 yang terfasilitasi dan jumlah dokumen persyaratan administrasi teknis ijin penyimpanan sementara limbah b3 yang terverifikasi				100 %	100 %	10.500.000,00	7.000.000,00	7.000.000,00	-3.500.000,00			-	Melanjutkan smart governance reformasi birokrasi dan pelayanan publik saling terhubung secara cerdas Melanjutkan smart governance reformasi birokrasi dan pelayanan publik saling terhubung secara cerdas	pengelolaan limbah B3		16.500.000,00	DINAS PERUMAHAN RAKYAT DAN KAWASAN PERMUKIMAN DAN LINGKUNGAN HIDUP
	2.11.05.2.01.0001	Fasilitasi Pemenuhan Komitmen Izin Penyimpanan sementara Limbah B3 Dilaksanakan Melalui Sistem Pelayanan Perizinan Berusaha Terintegrasi Secara Elektronik																		

NO	KODE	URUSAN / BIDANG URUSAN / PROGRAM / KEGIATAN / SUB KEGIATAN	INDIKATOR PROGRAM / KEGIATAN / SUB KEGIATAN	TARGET AKHIR PERIODE RENSTRA OPD	REALISASI CAPAIAN RENJA OPD TAHUN 2022	PRAKIRAAN CAPAIAN TARGET RENJA OPD TAHUN 2023	CAPAIAN KINERJA DAN KERANGKA PENDANAAN										KELOMPOK SASARAN	PRAKIRAAN MAJU RENCANA TAHUN 2025		PERANGKAT DAERAH PENANGGUNG JAWAB
							TARGET 2024		PAGU INDIKATIF (Rp)			Bertambah/Berkurang (10-12)	LOKASI	SUMBER DANA	PRIORITAS			TARGET	PAGU INDIKATIF (Rp)	
							SEBELUM	SESUDAH	RKPD 2024	APBD 2024	RKPD PERUBAHAN 2024				NASIONAL	DAERAH				
1	2	3	4	5	6	7	8	9	10	11	12	13	14	15	16	17	18	19	20	21
			Jumlah Fasilitas Persetujuan/Izin Penyimpanan sementara Limbah B3 yang Dilaksanakan Melalui Sistem Pelayanan Perizinan Berusaha Terintegrasi Secara Elektronik				3 Dokumen	3 Dokumen	3.500.000,00	0,00	0,00	-3.500.000,00	Kab. Pekalongan, Semua Kecamatan, Semua Kel/Desa	DANA TRANSFER UMUM-DANA ALOKASI UMUM	-	Melanjutkan smart governance reformasi birokrasi dan pelayanan publik saling terhubung secara cerdas Melanjutkan smart governance reformasi birokrasi dan pelayanan publik saling terhubung secara cerdas			5.500.000,00	DINAS PERUMAHAN RAKYAT DAN KAWASAN PERMUKIMAN DAN LINGKUNGAN HIDUP
	2.11.05.2.01.0002	Verifikasi Lapangan untuk Memastikan Pemenuhan Persyaratan Administrasi dan Teknis Penyimpanan sementara Limbah B3																		
			Jumlah Laporan Kegiatan Verifikasi Lapangan Pemenuhan Komitmen Persetujuan/Izin Penyimpanan sementara dan Pengumpulan Limbah B3				3 Laporan	3 Laporan	7.000.000,00	7.000.000,00	7.000.000,00	0,00	Kab. Pekalongan, Semua Kecamatan, Semua Kel/Desa	DANA TRANSFER UMUM-DANA ALOKASI UMUM	-	Melanjutkan smart governance reformasi birokrasi dan pelayanan publik saling terhubung secara cerdas Melanjutkan smart governance reformasi birokrasi dan pelayanan publik saling terhubung secara cerdas			11.000.000,00	DINAS PERUMAHAN RAKYAT DAN KAWASAN PERMUKIMAN DAN LINGKUNGAN HIDUP
	2.11.05.2.02	Pengumpulan Limbah B3 dalam 1 (Satu) Daerah Kabupaten/Kota	presentase Jumlah dokumen ijin pengumpulan limbah b3 yang dikumpulkan dan arahan teknis pengelolaan limbah b3				100 %	100 %	10.500.000,00	7.000.000,00	7.000.000,00	-3.500.000,00			-	Melanjutkan smart governance reformasi birokrasi dan pelayanan publik saling terhubung secara cerdas Melanjutkan smart governance reformasi birokrasi dan pelayanan publik saling terhubung secara cerdas	pelaku usaha dan/atau yang telah memenuhi rincian teknis pengelolaan limbah B3		16.500.000,00	DINAS PERUMAHAN RAKYAT DAN KAWASAN PERMUKIMAN DAN LINGKUNGAN HIDUP
	2.11.05.2.02.0001	Fasilitasi Pemenuhan Komitmen Izin Pengumpulan Limbah B3 Dilaksanakan Melalui Sistem Pelayanan Perizinan Berusaha Terintegrasi Secara Elektronik																		
			Jumlah Fasilitas Persetujuan/Izin Pengumpulan Limbah B3 yang Dilaksanakan Melalui Sistem Pelayanan Perizinan Berusaha Terintegrasi Secara Elektronik				1 Dokumen	1 Dokumen	3.500.000,00	0,00	0,00	-3.500.000,00	Kab. Pekalongan, Semua Kecamatan, Semua Kel/Desa	DANA TRANSFER UMUM-DANA ALOKASI UMUM	-	Melanjutkan smart governance reformasi birokrasi dan pelayanan publik saling terhubung secara cerdas Melanjutkan smart governance reformasi birokrasi dan pelayanan publik saling terhubung secara cerdas			5.500.000,00	DINAS PERUMAHAN RAKYAT DAN KAWASAN PERMUKIMAN DAN LINGKUNGAN HIDUP
	2.11.05.2.02.0002	Koordinasi dan Sinkronisasi Pengelolaan Limbah B3 dengan Pemerintah Provinsi dalam rangka Pengangkutan, Pemanfaatan, Pengolahan, dan/atau Penimbunan																		
			Jumlah Dokumen Hasil Koordinasi & Sinkronisasi Pengelolaan Limbah B3 dengan Pemerintah dan Pemerintah Provinsi dalam rangka Pengangkutan, Pemanfaatan, Pengolahan, dan/atau Penimbunan yang Bukan Menjadi Kewenangan Pemda Kabupaten/Kota serta Pelaksanaan Pengumpulan dan Penyimpanan sementara Limbah B3 yang Sesuai dengan Kewenangannya				3 Dokumen	3 Dokumen	7.000.000,00	7.000.000,00	7.000.000,00	0,00	Kab. Pekalongan, Semua Kecamatan, Semua Kel/Desa	DANA TRANSFER UMUM-DANA ALOKASI UMUM	-	Melanjutkan smart governance reformasi birokrasi dan pelayanan publik saling terhubung secara cerdas Melanjutkan smart governance reformasi birokrasi dan pelayanan publik saling terhubung secara cerdas			11.000.000,00	DINAS PERUMAHAN RAKYAT DAN KAWASAN PERMUKIMAN DAN LINGKUNGAN HIDUP
6.	2.11.06	PROGRAM PEMBINAAN DAN PENGAWASAN TERHADAP IZIN LINGKUNGAN DAN IZIN PERLINDUNGAN DAN PENGELOLAAN LINGKUNGAN HIDUP (PPLH)	Persentase ketaatan penanggungjawab usaha dan/atau kegiatan terhadap ketentuan peraturan perundang-undangan lingkungan hidup				5,26 %	5,26 %	42.000.000,00	35.500.000,00	35.500.000,00	57.500.000,00							99.500.000,00	
	2.11.06.2.01	Pembinaan dan Pengawasan Terhadap Usaha dan/atau Kegiatan yang Izin Lingkungan dan Izin PPLH Diterbitkan oleh Pemerintah Daerah Kabupaten/Kota	Persetujuan lingkungan sebagai bahan pembinaan dan pengawasan lingkungan hidup				100 %	100 %	42.000.000,00	35.500.000,00	35.500.000,00	-6.500.000,00			-	Melanjutkan smart governance reformasi birokrasi dan pelayanan publik saling terhubung secara cerdas Melanjutkan smart governance reformasi birokrasi dan pelayanan publik saling terhubung secara cerdas	penanggungjawab usaha dan/atau kegiatan terhadap ketentuan peraturan perundang-undangan lingkungan hidup		99.500.000,00	DINAS PERUMAHAN RAKYAT DAN KAWASAN PERMUKIMAN DAN LINGKUNGAN HIDUP
	2.11.06.2.01.0001	Fasilitasi Pemenuhan Ketentuan dan Kewajiban Izin Lingkungan dan/atau Izin PPLH																		
			Jumlah Rekomendasi dan/atau Persetujuan Teknis, Persetujuan Lingkungan, dan Surat Kelayakan Operasi yang Diberikan				8 Dokumen	8 Dokumen	10.500.000,00	10.500.000,00	10.500.000,00	0,00	Kab. Pekalongan, Semua Kecamatan, Semua Kel/Desa	DANA TRANSFER UMUM-DANA ALOKASI UMUM	-	Melanjutkan smart governance reformasi birokrasi dan pelayanan publik saling terhubung secara cerdas Melanjutkan smart governance reformasi birokrasi dan pelayanan publik saling terhubung secara cerdas			50.000.000,00	DINAS PERUMAHAN RAKYAT DAN KAWASAN PERMUKIMAN DAN LINGKUNGAN HIDUP
	2.11.06.2.01.0005	Pengawasan Perizinan Berusaha atau Persetujuan Pemerintah terkait Persetujuan Lingkungan yang diterbitkan oleh Pemerintah Daerah Provinsi dan Peraturan Perundang-undangan di bidang Perlindungan dan Pengelolaan Lingkungan Hidup																		
			Jumlah Badan usaha dan/atau kegiatan yang diawasi				12 Badan Usaha	12 Badan Usaha	31.500.000,00	25.000.000,00	25.000.000,00	-6.500.000,00	Kab. Pekalongan, Semua Kecamatan, Semua Kel/Desa	DANA TRANSFER UMUM-DANA ALOKASI UMUM	-	Melanjutkan smart governance reformasi birokrasi dan pelayanan publik saling terhubung secara cerdas Melanjutkan smart governance reformasi birokrasi dan pelayanan publik saling terhubung secara cerdas			49.500.000,00	DINAS PERUMAHAN RAKYAT DAN KAWASAN PERMUKIMAN DAN LINGKUNGAN HIDUP
7.	2.11.08	PROGRAM PENINGKATAN PENDIDIKAN, PELATIHAN DAN PENYULUHAN LINGKUNGAN HIDUP UNTUK MASYARAKAT	Persentase sekolah yang sudah melaksanakan PBLHS (Berbudaya Lingkungan Hidup di Sekolah tingkat kabupaten				10 Sekolah	5 Sekolah	35.000.000,00	25.000.000,00	25.000.000,00	20.000.000,00							55.000.000,00	

NO	KODE	URUSAN / BIDANG URUSAN / PROGRAM / KEGIATAN / SUB KEGIATAN	INDIKATOR PROGRAM / KEGIATAN / SUB KEGIATAN	TARGET AKHIR PERIODE RENSTRA OPD	REALISASI CAPAIAN RENJA OPD TAHUN 2022	PRAKIRAAN CAPAIAN TARGET RENJA OPD TAHUN 2023	CAPAIAN KINERJA DAN KERANGKA PENDANAAN										KELOMPOK SASARAN	PRAKIRAAN MAJU RENCANA TAHUN 2025		PERANGKAT DAERAH PENANGGUNG JAWAB
							TARGET 2024		PAGU INDIKATIF (Rp)			Bertambah/Berkurang (10-12)	LOKASI	SUMBER DANA	PRIORITAS			TARGET	PAGU INDIKATIF (Rp)	
							SEBELUM	SESUDAH	RKPD 2024	APBD 2024	RKPD PERUBAHAN 2024				NASIONAL	DAERAH				
1	2	3	4	5	6	7	8	9	10	11	12	13	14	15	16	17	18	19	20	21
	2.11.08.2.01	Penyelenggaraan Pendidikan, Pelatihan, dan Penyuluhan Lingkungan Hidup untuk Lembaga Kemasyarakatan Tingkat Daerah Kabupaten/Kota	<i>persentase penyelenggaraan pendidikan, pelatihan dan penyuluhan Lingkungan Hidup</i>				100 %	100 %	35.000.000,00	25.000.000,00	25.000.000,00	-10.000.000,00			-	Melanjutkan smart governance reformasi birokrasi dan pelayanan publik saling terhubung secara cerdas Melanjutkan smart governance reformasi birokrasi dan pelayanan publik saling terhubung secara cerdas	sekolah yang sudah melaksanakan PBLHS (Berbudaya Lingkungan Hidup di Sekolah tingkat kabupaten)		55.000.000,00	DINAS PERUMAHAN RAKYAT DAN KAWASAN PERMUKIMAN DAN LINGKUNGAN HIDUP
	2.11.08.2.01.0002	Pendampingan Gerakan Peduli Lingkungan Hidup																		
			<i>Jumlah Pendampingan Pembinaan Gerakan Peduli dan Berbudaya Lingkungan Hidup yang Dilaksanakan</i>				10 Dokumen	10 Dokumen	35.000.000,00	25.000.000,00	25.000.000,00	-10.000.000,00	Kab. Pekalongan, Semua Kecamatan, Semua Kel/Desa	DANA TRANSFER UMUM-DANA ALOKASI UMUM	-	Melanjutkan smart governance reformasi birokrasi dan pelayanan publik saling terhubung secara cerdas Melanjutkan smart governance reformasi birokrasi dan pelayanan publik saling terhubung secara cerdas			55.000.000,00	DINAS PERUMAHAN RAKYAT DAN KAWASAN PERMUKIMAN DAN LINGKUNGAN HIDUP
8.	2.11.10	PROGRAM PENANGANAN PENGADUAN LINGKUNGAN HIDUP	Persentase pengaduan masyarakat di bidang Perlindungan dan Pengelolaan Lingkungan Hidup (PPLH) Kabupaten / kota yang terselesaikan				100 %	100 %	28.000.000,00	25.000.000,00	25.000.000,00	16.000.000,00							44.000.000,00	
	2.11.10.2.01	Penyelesaian Pengaduan Masyarakat di Bidang Perlindungan dan Pengelolaan Lingkungan Hidup (PPLH) Kabupaten/Kota	<i>Persentase pengaduan lingkungan hidup yang ditindaklanjuti</i>				100 %	100 %	28.000.000,00	25.000.000,00	25.000.000,00	-3.000.000,00			-	Melanjutkan smart governance reformasi birokrasi dan pelayanan publik saling terhubung secara cerdas Melanjutkan smart governance reformasi birokrasi dan pelayanan publik saling terhubung secara cerdas	pengaduan masyarakat di bidang Perlindungan dan Pengelolaan Lingkungan Hidup (PPLH) Kabupaten / kota yang terselesaikan		44.000.000,00	DINAS PERUMAHAN RAKYAT DAN KAWASAN PERMUKIMAN DAN LINGKUNGAN HIDUP
	2.11.10.2.01.0004	Pengelolaan Pengaduan permasalahan Pencemaran dan Perusakan Lingkungan Hidup tingkat Kabupaten/Kota																		
			<i>Jumlah pengaduan permasalahan Pencemaran dan Perusakan Lingkungan Hidup tingkat Kabupaten/Kota yang ditindaklanjuti/ditangani</i>				12 Pengaduan	12 Pengaduan	28.000.000,00	25.000.000,00	25.000.000,00	-3.000.000,00	Kab. Pekalongan, Semua Kecamatan, Semua Kel/Desa	DANA TRANSFER UMUM-DANA ALOKASI UMUM	-	Melanjutkan smart governance reformasi birokrasi dan pelayanan publik saling terhubung secara cerdas Melanjutkan smart governance reformasi birokrasi dan pelayanan publik saling terhubung secara cerdas			44.000.000,00	DINAS PERUMAHAN RAKYAT DAN KAWASAN PERMUKIMAN DAN LINGKUNGAN HIDUP
9.	2.11.11	PROGRAM PENGELOLAAN PERSAMPAHAN	Persentase timbulan sampah yang ditangani				28 %	28 %	5.647.550.000,00	6.908.140.000,00	7.080.140.000,00	-2.144.545.000,00							3.503.005.000,00	
	2.11.11.2.01	Pengelolaan Sampah	<i>Persentase timbulan sampah perkotaan yang ditangani</i>				28 %	28 %	5.647.550.000,00	6.908.140.000,00	7.080.140.000,00	1.432.590.000,00			-	Melanjutkan smart governance reformasi birokrasi dan pelayanan publik saling terhubung secara cerdas Melanjutkan smart governance reformasi birokrasi dan pelayanan publik saling terhubung secara cerdas	timbulan sampah yang ditangani		3.503.005.000,00	DINAS PERUMAHAN RAKYAT DAN KAWASAN PERMUKIMAN DAN LINGKUNGAN HIDUP
	2.11.11.2.01.0004	Peningkatan Peran Serta Masyarakat dalam Pengelolaan Persampahan																		
			<i>Jumlah Masyarakat, Kelompok Masyarakat atau Para Pihak Lainnya yang Terlibat Aktif dalam Kegiatan Pengelolaan Sampah Berbasis Masyarakat</i>				48 Kelompok	10 Kelompok	35.000.000,00	25.000.000,00	25.000.000,00	-10.000.000,00	Kab. Pekalongan, Semua Kecamatan, Semua Kel/Desa	DANA TRANSFER UMUM-DANA ALOKASI UMUM	-	Melanjutkan smart governance reformasi birokrasi dan pelayanan publik saling terhubung secara cerdas Melanjutkan smart governance reformasi birokrasi dan pelayanan publik saling terhubung secara cerdas			77.000.000,00	DINAS PERUMAHAN RAKYAT DAN KAWASAN PERMUKIMAN DAN LINGKUNGAN HIDUP
	2.11.11.2.01.0007	Penyediaan Sarana dan Prasarana Pengelolaan Persampahan di TPA/TPST/SPA Kabupaten/Kota																		
			<i>Jumlah Sarana dan Prasarana Penanganan Sampah untuk Kegiatan Pemilahan, Pengumpulan, Pengangkutan, Pengolahan, dan Pemrosesan Akhir</i>				100 Unit	100 Unit	2.187.000.000,00	3.472.000.000,00	3.644.000.000,00	1.457.000.000,00	Kab. Pekalongan, Semua Kecamatan, Semua Kel/Desa	DANA TRANSFER UMUM-DANA ALOKASI UMUM	-	Melanjutkan smart governance reformasi birokrasi dan pelayanan publik saling terhubung secara cerdas Melanjutkan smart governance reformasi birokrasi dan pelayanan publik saling terhubung secara cerdas			977.957.200,00	DINAS PERUMAHAN RAKYAT DAN KAWASAN PERMUKIMAN DAN LINGKUNGAN HIDUP
	2.11.11.2.01.0008	Penyusunan Rencana, Kebijakan dan Strategi Daerah Pengelolaan Sampah kabupaten/kota																		
			<i>Jumlah dokumen kebijakan dan strategi daerah pengelolaan sampah kabupaten/kota yang disusun dan ditetapkan</i>				4 Dokumen	1 Dokumen	25.550.000,00	25.000.000,00	25.000.000,00	-550.000,00	Kab. Pekalongan, Semua Kecamatan, Semua Kel/Desa	DANA TRANSFER UMUM-DANA ALOKASI UMUM	-	Melanjutkan smart governance reformasi birokrasi dan pelayanan publik saling terhubung secara cerdas Melanjutkan smart governance reformasi birokrasi dan pelayanan publik saling terhubung secara cerdas			40.150.000,00	DINAS PERUMAHAN RAKYAT DAN KAWASAN PERMUKIMAN DAN LINGKUNGAN HIDUP
	2.11.11.2.01.0020	Penanganan sampah melalui pemrosesan akhir sampah di TPA/TPST kabupaten/kota atau TPA/TPST Regional																		
			<i>jumlah sampah yang tertangani melalui pemrosesan akhir sampah di TPA/TPST kabupaten/kota atau TPA/TPST Regional</i>				100 Ton	100 Ton	3.400.000.000,00	3.386.140.000,00	3.386.140.000,00	-13.860.000,00	Kab. Pekalongan, Semua Kecamatan, Semua Kel/Desa	DANA TRANSFER UMUM-DANA ALOKASI UMUM	-	Melanjutkan smart governance reformasi birokrasi dan pelayanan publik saling terhubung secara cerdas Melanjutkan smart governance reformasi birokrasi dan pelayanan publik saling terhubung secara cerdas			2.407.897.800,00	DINAS PERUMAHAN RAKYAT DAN KAWASAN PERMUKIMAN DAN LINGKUNGAN HIDUP

NO	KODE	URUSAN / BIDANG URUSAN / PROGRAM / KEGIATAN / SUB KEGIATAN	INDIKATOR PROGRAM / KEGIATAN / SUB KEGIATAN	TARGET AKHIR PERIODE RENSTRA OPD	REALISASI CAPAIAN RENJA OPD TAHUN 2022	PRAKIRAAN CAPAIAN TARGET RENJA OPD TAHUN 2023	CAPAIAN KINERJA DAN KERANGKA PENDANAAN										KELOMPOK SASARAN	PRAKIRAAN MAJU RENCANA TAHUN 2025		PERANGKAT DAERAH PENANGGUNG JAWAB
							TARGET 2024		PAGU INDIKATIF (Rp)			Bertambah/Berkurang (10-12)	LOKASI	SUMBER DANA	PRIORITAS			TARGET	PAGU INDIKATIF (Rp)	
							SEBELUM	SESUDAH	RKPD 2024	APBD 2024	RKPD PERUBAHAN 2024				NASIONAL	DAERAH				
1	2	3	4	5	6	7	8	9	10	11	12	13	14	15	16	17	18	19	20	21
SATUAN POLISI PAMONGPRAJA DAN PEMADAM KEBAKARAN									9.775.672.750,00	10.306.353.750,00	10.356.353.750,00	580.681.000,00							10.454.369.325,00	
1		URUSAN PEMERINTAHAN WAJIB YANG BERKAITAN DENGAN PELAYANAN DASAR							9.775.672.750,00	10.306.353.750,00	10.356.353.750,00	580.681.000,00							10.454.369.325,00	
1.05		URUSAN PEMERINTAHAN BIDANG KETENTERAMAN DAN KETERTIBAN UMUM SERTA PERLINDUNGAN MASYARAKAT							9.775.672.750,00	10.306.353.750,00	10.356.353.750,00	580.681.000,00							10.454.369.325,00	
1.	1.05.01	PROGRAM PENUNJANG URUSAN PEMERINTAHAN DAERAH KABUPATEN/KOTA	Persentase pemenuhan kebutuhan penunjang urusan pemerintahan Daerah				100 %	100 %	7.742.922.750,00	7.995.853.750,00	8.155.853.750,00	630.796.575,00							8.373.719.325,00	
	1.05.01.2.01	Perencanaan, Penganggaran, dan Evaluasi Kinerja Perangkat Daerah	Persentase Dokumen Perencanaan Penganggaran, dan Evaluasi Kinerja Perangkat Daerah yang disusun tepat waktu				100 %	100 %	4.900.000,00	5.000.000,00	5.000.000,00	100.000,00			Meningkatkan Sumber Daya Manusia Yang Berkualitas Dan Berdaya Saing	Meningkatkan manajemen SDM aparatur yang berintegritas, kompeten, kapabel, profesional dan berkinerja tinggi Meningkatkan manajemen SDM aparatur yang berintegritas, kompeten, kapabel, profesional dan berkinerja tinggi	Perencanaan, Penganggaran, dan Evaluasi Kinerja Perangkat Daerah		7.700.000,00	SATUAN POLISI PAMONGPRAJA DAN PEMADAM KEBAKARAN
	1.05.01.2.01.0001	Penyusunan Dokumen Perencanaan Perangkat Daerah																		
			Jumlah Dokumen Perencanaan Perangkat Daerah				10 Dokumen	10 Dokumen	4.900.000,00	5.000.000,00	5.000.000,00	100.000,00	Kab. Pekalongan, Semua Kecamatan, Semua Kel/Desa	DANA TRANSFER UMUM-DANA ALOKASI UMUM	Meningkatkan Sumber Daya Manusia Yang Berkualitas Dan Berdaya Saing	Meningkatkan manajemen SDM aparatur yang berintegritas, kompeten, kapabel, profesional dan berkinerja tinggi Meningkatkan manajemen SDM aparatur yang berintegritas, kompeten, kapabel, profesional dan berkinerja tinggi			7.700.000,00	SATUAN POLISI PAMONGPRAJA DAN PEMADAM KEBAKARAN
	1.05.01.2.02	Administrasi Keuangan Perangkat Daerah	Prosentase Ketercapaian Administrasi Keuangan Perangkat Daerah				100 %	100 %	7.227.032.750,00	7.432.393.050,00	7.432.393.050,00	205.360.300,00			Memperkuat Ketahanan Ekonomi Untuk Pertumbuhan Yang Berkualitas dan Berkeadilan	Meningkatkan manajemen SDM aparatur yang berintegritas, kompeten, kapabel, profesional dan berkinerja tinggi Meningkatkan manajemen SDM aparatur yang berintegritas, kompeten, kapabel, profesional dan berkinerja tinggi	Anggota Satuan Polisi Pamong Praja dan Pemadam Kebakaran		7.631.359.325,00	SATUAN POLISI PAMONGPRAJA DAN PEMADAM KEBAKARAN
	1.05.01.2.02.0001	Penyediaan Gaji dan Tunjangan ASN																		
			Jumlah Orang yang Menerima Gaji dan Tunjangan ASN				82 Orang/bulan	82 Orang/bulan	7.138.805.000,00	7.355.136.000,00	7.355.136.000,00	216.331.000,00	Kab. Pekalongan, Semua Kecamatan, Semua Kel/Desa	DANA TRANSFER UMUM-DANA ALOKASI UMUM	Memperkuat Ketahanan Ekonomi Untuk Pertumbuhan Yang Berkualitas dan Berkeadilan	Meningkatkan manajemen SDM aparatur yang berintegritas, kompeten, kapabel, profesional dan berkinerja tinggi Meningkatkan manajemen SDM aparatur yang berintegritas, kompeten, kapabel, profesional dan berkinerja tinggi			7.620.643.800,00	SATUAN POLISI PAMONGPRAJA DAN PEMADAM KEBAKARAN
	1.05.01.2.02.0004	Koordinasi dan Pelaksanaan Akuntansi SKPD																		
			Jumlah Dokumen Koordinasi dan Pelaksanaan Akuntansi SKPD				12 Dokumen	12 Dokumen	88.227.750,00	77.257.050,00	77.257.050,00	-10.970.700,00	Kab. Pekalongan, Semua Kecamatan, Semua Kel/Desa	DANA TRANSFER UMUM-DANA ALOKASI UMUM	Memperkuat Ketahanan Ekonomi Untuk Pertumbuhan Yang Berkualitas dan Berkeadilan	Meningkatkan manajemen SDM aparatur yang berintegritas, kompeten, kapabel, profesional dan berkinerja tinggi Meningkatkan manajemen SDM aparatur yang berintegritas, kompeten, kapabel, profesional dan berkinerja tinggi			10.715.525,00	SATUAN POLISI PAMONGPRAJA DAN PEMADAM KEBAKARAN
	1.05.01.2.06	Administrasi Umum Perangkat Daerah	Persentase Ketercapaian Administrasi Umum Perangkat Daerah				100 %	100 %	41.300.000,00	81.270.700,00	81.270.700,00	39.970.700,00			Memperkuat Ketahanan Ekonomi Untuk Pertumbuhan Yang Berkualitas dan Berkeadilan	Melanjutkan smart governance reformasi birokrasi dan pelayanan publik saling terhubung secara cerdas Melanjutkan smart governance reformasi birokrasi dan pelayanan publik saling terhubung secara cerdas	Satuan Polisi Pamong Praja dan Pemadam kebakaran		64.900.000,00	SATUAN POLISI PAMONGPRAJA DAN PEMADAM KEBAKARAN
	1.05.01.2.06.0002	Penyediaan Peralatan dan Pertengkapan Kantor																		
			Jumlah Paket Peralatan dan Pertengkapan Kantor yang Disediakan				12 Paket	12 Paket	3.500.000,00	14.470.700,00	14.470.700,00	10.970.700,00	Kab. Pekalongan, Semua Kecamatan, Semua Kel/Desa	DANA TRANSFER UMUM-DANA ALOKASI UMUM	Memperkuat Ketahanan Ekonomi Untuk Pertumbuhan Yang Berkualitas dan Berkeadilan	Melanjutkan smart governance reformasi birokrasi dan pelayanan publik saling terhubung secara cerdas Melanjutkan smart governance reformasi birokrasi dan pelayanan publik saling terhubung secara cerdas			5.500.000,00	SATUAN POLISI PAMONGPRAJA DAN PEMADAM KEBAKARAN
	1.05.01.2.06.0003	Penyediaan Peralatan Rumah Tangga																		

NO	KODE	URUSAN / BIDANG URUSAN / PROGRAM / KEGIATAN / SUB KEGIATAN	INDIKATOR PROGRAM / KEGIATAN / SUB KEGIATAN	TARGET AKHIR PERIODE RENSTRA OPD	REALISASI CAPAIAN RENJA OPD TAHUN 2022	PRAKIRAAN CAPAIAN TARGET RENJA OPD TAHUN 2023	CAPAIAN KINERJA DAN KERANGKA PENDANAAN										KELOMPOK SASARAN	PRAKIRAAN MAJU RENCANA TAHUN 2025		PERANGKAT DAERAH PENANGGUNG JAWAB
							TARGET 2024		PAGU INDIKATIF (Rp)			Bertambah/Berkurang (10-12)	LOKASI	SUMBER DANA	PRIORITAS			TARGET	PAGU INDIKATIF (Rp)	
							SEBELUM	SESUDAH	RKPD 2024	APBD 2024	RKPD PERUBAHAN 2024				NASIONAL	DAERAH				
1	2	3	4	5	6	7	8	9	10	11	12	13	14	15	16	17	18	19	20	21
			Jumlah Paket Perlatihan Rumah Tangga yang Disediakan				10 Paket	10 Paket	2.800.000,00	2.800.000,00	2.800.000,00	0,00	Kab. Pekalongan, Semua Kecamatan, Semua Kel/Desa	DANA TRANSFER UMUM-DANA ALOKASI UMUM	Memperkuat Ketahanan Ekonomi Untuk Pertumbuhan Yang Berkualitas dan Berkeadilan	Meningkatkan manajemen SDM aparatur yang berintegritas, kompeten, kapabel, profesional dan berkinerja tinggi			4.400.000,00	SATUAN POLISI PAMONGPRAJA DAN PEMADAM KEBAKARAN
1.05.01.2.06.0005		Penyediaan Barang Cetak dan Penggandaan																		
			Jumlah Paket Barang Cetak dan Penggandaan yang Disediakan				20 Paket	20 Paket	3.500.000,00	3.500.000,00	3.500.000,00	0,00	Kab. Pekalongan, Semua Kecamatan, Semua Kel/Desa	DANA TRANSFER UMUM-DANA ALOKASI UMUM	Memperkuat Ketahanan Ekonomi Untuk Pertumbuhan Yang Berkualitas dan Berkeadilan	Meningkatkan manajemen SDM aparatur yang berintegritas, kompeten, kapabel, profesional dan berkinerja tinggi			5.500.000,00	SATUAN POLISI PAMONGPRAJA DAN PEMADAM KEBAKARAN
1.05.01.2.06.0008		Fasilitasi Kunjungan Tamu																		
			Jumlah Laporan Fasilitasi Kunjungan Tamu				12 Laporan	12 Laporan	10.500.000,00	10.500.000,00	10.500.000,00	0,00	Kab. Pekalongan, Semua Kecamatan, Semua Kel/Desa	DANA TRANSFER UMUM-DANA ALOKASI UMUM	Memperkuat Ketahanan Ekonomi Untuk Pertumbuhan Yang Berkualitas dan Berkeadilan	Meningkatkan manajemen SDM aparatur yang berintegritas, kompeten, kapabel, profesional dan berkinerja tinggi			16.500.000,00	SATUAN POLISI PAMONGPRAJA DAN PEMADAM KEBAKARAN
1.05.01.2.06.0009		Penyelenggaraan Rapat Koordinasi dan Konsultasi SKPD																		
			Jumlah Laporan Penyelenggaraan Rapat Koordinasi dan Konsultasi SKPD				12 Laporan	12 Laporan	21.000.000,00	50.000.000,00	50.000.000,00	29.000.000,00	Kab. Pekalongan, Semua Kecamatan, Semua Kel/Desa	DANA TRANSFER UMUM-DANA ALOKASI UMUM	Memperkuat Ketahanan Ekonomi Untuk Pertumbuhan Yang Berkualitas dan Berkeadilan	Meningkatkan manajemen SDM aparatur yang berintegritas, kompeten, kapabel, profesional dan berkinerja tinggi			33.000.000,00	SATUAN POLISI PAMONGPRAJA DAN PEMADAM KEBAKARAN
1.05.01.2.08		Penyediaan Jasa Penunjang Urusan Pemerintahan Daerah	Penyediaan Jasa Penunjang Urusan Pemerintahan Daerah				100 %	100 %	260.540.000,00	268.040.000,00	268.040.000,00	7.500.000,00			Meningkatkan Sumber Daya Manusia Yang Berkualitas Dan Berdaya Saing	Meningkatkan manajemen SDM aparatur yang berintegritas, kompeten, kapabel, profesional dan berkinerja tinggi	Satuan Polisi Pamong Paraja dan Pemadam kebakaran		293.260.000,00	SATUAN POLISI PAMONGPRAJA DAN PEMADAM KEBAKARAN
1.05.01.2.08.0002		Penyediaan Jasa Komunikasi, Sumber Daya Air dan Listrik																		
			Jumlah Laporan Penyediaan Jasa Komunikasi, Sumber Daya Air dan Listrik yang Disediakan				12 Laporan	12 Laporan	30.540.000,00	38.040.000,00	38.040.000,00	7.500.000,00	Kab. Pekalongan, Semua Kecamatan, Semua Kel/Desa	DANA TRANSFER UMUM-DANA ALOKASI UMUM	Meningkatkan Sumber Daya Manusia Yang Berkualitas Dan Berdaya Saing	Meningkatkan manajemen SDM aparatur yang berintegritas, kompeten, kapabel, profesional dan berkinerja tinggi			40.260.000,00	SATUAN POLISI PAMONGPRAJA DAN PEMADAM KEBAKARAN
1.05.01.2.08.0004		Penyediaan Jasa Pelayanan Umum Kantor																		
			Jumlah Laporan Penyediaan Jasa Pelayanan Umum Kantor yang Disediakan				12 Laporan	12 Laporan	230.000.000,00	230.000.000,00	230.000.000,00	0,00	Kab. Pekalongan, Semua Kecamatan, Semua Kel/Desa	DANA TRANSFER UMUM-DANA ALOKASI UMUM	Meningkatkan Sumber Daya Manusia Yang Berkualitas Dan Berdaya Saing	Meningkatkan manajemen SDM aparatur yang berintegritas, kompeten, kapabel, profesional dan berkinerja tinggi			253.000.000,00	SATUAN POLISI PAMONGPRAJA DAN PEMADAM KEBAKARAN
1.05.01.2.09		Pemeliharaan Barang Milik Daerah Penunjang Urusan Pemerintahan Daerah	Pemeliharaan Barang Milik Daerah Penunjang Urusan Pemerintahan Daerah				100 %	100 %	209.150.000,00	209.150.000,00	369.150.000,00	160.000.000,00			Meningkatkan Sumber Daya Manusia Yang Berkualitas Dan Berdaya Saing	Meningkatkan manajemen SDM aparatur yang berintegritas, kompeten, kapabel, profesional dan berkinerja tinggi	Satuan Polisi Pamong Paraja dan Pemadam kebakaran		376.500.000,00	SATUAN POLISI PAMONGPRAJA DAN PEMADAM KEBAKARAN
1.05.01.2.09.0001		Penyediaan Jasa Pemeliharaan, Biaya Pemeliharaan, dan Pajak Kendaraan Perorangan Dinas atau Kendaraan Dinas Jabatan																		

NO	KODE	URUSAN / BIDANG URUSAN / PROGRAM / KEGIATAN / SUB KEGIATAN	INDIKATOR PROGRAM / KEGIATAN / SUB KEGIATAN	TARGET AKHIR PERIODE RENSTRA OPD	REALISASI CAPAIAN RENJA OPD TAHUN 2022	PRAKIRAAN CAPAIAN TARGET RENJA OPD TAHUN 2023	CAPAIAN KINERJA DAN KERANGKA PENDANAAN										KELOMPOK SASARAN	PRAKIRAAN MAJU RENCANA TAHUN 2025		PERANGKAT DAERAH PENANGGUNG JAWAB	
							TARGET 2024		PAGU INDIKATIF (Rp)			Bertambah/Berkurang (10-12)	LOKASI	SUMBER DANA	PRIORITAS			TARGET	PAGU INDIKATIF (Rp)		
							SEBELUM	SESUDAH	RKPD 2024	APBD 2024	RKPD PERUBAHAN 2024				NASIONAL	DAERAH					
1	2	3	4	5	6	7	8	9	10	11	12	13	14	15	16	17	18	19	20	21	
			Jumlah Kendaraan Perorangan Dinas atau Kendaraan Dinas Jabatan yang Dipelihara dan Dibayarkan Pajaknya				1 Unit	1 Unit	17.941.000,00	17.941.000,00	17.941.000,00	0,00	Kab. Pekalongan, Semua Kecamatan, Semua Kel/Desa	DANA TRANSFER UMUM-DANA ALOKASI UMUM	Meningkatkan Sumber Daya Manusia Yang Berkualitas Dan Berdaya Saing	Meningkatkan manajemen SDM aparatur yang berintegritas, kompeten, kapabel, profesional dan berkinerja tinggi Meningkatkan manajemen SDM aparatur yang berintegritas, kompeten, kapabel, profesional dan berkinerja tinggi			16.500.000,00	SATUAN POLISI PAMONGPRAJA DAN PEMADAM KEBAKARAN	
1.05.01.2.09.0002		Penyediaan Jasa Pemeliharaan, Biaya Pemeliharaan, Pajak dan Perizinan Kendaraan Dinas Operasional atau Lapangan																			
			Jumlah Kendaraan Dinas Operasional atau Lapangan yang Dipelihara dan Dibayarkan Pajak dan Perizinannya				10 Unit	10 Unit	191.209.000,00	191.209.000,00	351.209.000,00	160.000.000,00	Kab. Pekalongan, Semua Kecamatan, Semua Kel/Desa	DANA TRANSFER UMUM-DANA ALOKASI UMUM DAK FISIK-BIDANG P ENDIKIDIKAN-RE GULER-PAUD	Meningkatkan Sumber Daya Manusia Yang Berkualitas Dan Berdaya Saing	Meningkatkan manajemen SDM aparatur yang berintegritas, kompeten, kapabel, profesional dan berkinerja tinggi Meningkatkan manajemen SDM aparatur yang berintegritas, kompeten, kapabel, profesional dan berkinerja tinggi			360.000.000,00	SATUAN POLISI PAMONGPRAJA DAN PEMADAM KEBAKARAN	
2.	1.05.02	PROGRAM PENINGKATAN KETENTERAMAN DAN KETERTIBAN UMUM	Persentase Jumlah Penduduk yang memperoleh layanan akibat Penegakan Hukum terhadap Pelanggaran Perda dan Perkada				100 %	100 %	1.962.750.000,00	2.240.500.000,00	2.130.500.000,00	7.900.000,00							1.970.650.000,00		
1.05.02.2.01		Penanganan Gangguan Ketenteraman dan Ketertiban Umum dalam 1 (Satu) Daerah Kabupaten/Kota	Prosentase Gangguan Ketenteraman dan Ketertiban umum yang diselesaikan				100 %	100 %	1.865.250.000,00	2.023.000.000,00	1.863.000.000,00	-2.250.000,00			Memperkuat Stabilitas Polhukhankam Dan Transformasi Pelayanan Publik	Meningkatkan manajemen SDM aparatur yang berintegritas, kompeten, kapabel, profesional dan berkinerja tinggi Meningkatkan manajemen SDM aparatur yang berintegritas, kompeten, kapabel, profesional dan berkinerja tinggi	Masyarakat Kabupaten Pekalongan terkait Ketenteraman dan ketertiban umum		1.855.150.000,00	SATUAN POLISI PAMONGPRAJA DAN PEMADAM KEBAKARAN	
1.05.02.2.01.0003		Koordinasi Penyelenggaraan Ketenteraman dan Ketertiban Umum serta Perlindungan Masyarakat Tingkat Kabupaten/Kota																			
			Jumlah Dokumen Hasil Pelaksanaan Koordinasi Penyelenggaraan Ketenteraman, Ketertiban Umum dan Perlindungan Masyarakat Tingkat Kabupaten/Kota				5 Dokumen	5 Dokumen	24.500.000,00	20.000.000,00	20.000.000,00	-4.500.000,00	Kab. Pekalongan, Semua Kecamatan, Semua Kel/Desa	DANA TRANSFER UMUM-DANA ALOKASI UMUM	Memperkuat Stabilitas Polhukhankam Dan Transformasi Pelayanan Publik	Meningkatkan manajemen SDM aparatur yang berintegritas, kompeten, kapabel, profesional dan berkinerja tinggi Meningkatkan manajemen SDM aparatur yang berintegritas, kompeten, kapabel, profesional dan berkinerja tinggi			38.500.000,00	SATUAN POLISI PAMONGPRAJA DAN PEMADAM KEBAKARAN	
1.05.02.2.01.0004		Pemberdayaan Perlindungan Masyarakat dalam rangka Ketenteraman dan Ketertiban Umum																			
			Jumlah Dokumen yang Memuat Hasil Pemberdayaan Perlindungan Masyarakat dalam rangka Ketenteraman dan Ketertiban Umum				65 Dokumen	65 Dokumen	140.000.000,00	476.500.000,00	276.500.000,00	136.500.000,00	Kab. Pekalongan, Semua Kecamatan, Semua Kel/Desa	DANA TRANSFER UMUM-DANA ALOKASI UMUM	Memperkuat Stabilitas Polhukhankam Dan Transformasi Pelayanan Publik	Meningkatkan manajemen SDM aparatur yang berintegritas, kompeten, kapabel, profesional dan berkinerja tinggi Meningkatkan manajemen SDM aparatur yang berintegritas, kompeten, kapabel, profesional dan berkinerja tinggi			220.000.000,00	SATUAN POLISI PAMONGPRAJA DAN PEMADAM KEBAKARAN	
1.05.02.2.01.0015		Pencegahan Gangguan Ketenteraman dan Ketertiban Umum Melalui Deteksi Dini dan Cegah Dini, Pembinaan dan Penyuluhan, Pelaksanaan Patroli, Pengamanan, dan Pengawasan																			
			Jumlah Laporan Gangguan Ketenteraman dan Ketertiban Umum yang Dicegah Melalui Deteksi Dini dan Cegah Dini, Pembinaan dan Penyuluhan, Patroli, Pengamanan, dan Pengawasan				217 laporan	217 laporan	1.699.000.000,00	1.524.000.000,00	1.564.000.000,00	-135.000.000,00	Kab. Pekalongan, Semua Kecamatan, Semua Kel/Desa	DANA TRANSFER UMUM-DANA ALOKASI UMUM	Memperkuat Stabilitas Polhukhankam Dan Transformasi Pelayanan Publik	Meningkatkan manajemen SDM aparatur yang berintegritas, kompeten, kapabel, profesional dan berkinerja tinggi Meningkatkan manajemen SDM aparatur yang berintegritas, kompeten, kapabel, profesional dan berkinerja tinggi			1.593.900.000,00	SATUAN POLISI PAMONGPRAJA DAN PEMADAM KEBAKARAN	
1.05.02.2.01.0017		Penyediaan Layanan dasar dalam rangka Dampak Penegakan Peraturan Daerah dan Peraturan kepala daerah																			
			Jumlah Laporan Penyediaan Layanan Dampak Penegakan Perda dan Perkada yang Terlayani				4 Laporan	4 Laporan	1.750.000,00	2.500.000,00	2.500.000,00	750.000,00	Kab. Pekalongan, Semua Kecamatan, Semua Kel/Desa	DANA TRANSFER UMUM-DANA ALOKASI UMUM	Memperkuat Stabilitas Polhukhankam Dan Transformasi Pelayanan Publik	Meningkatkan manajemen SDM aparatur yang berintegritas, kompeten, kapabel, profesional dan berkinerja tinggi Meningkatkan manajemen SDM aparatur yang berintegritas, kompeten, kapabel, profesional dan berkinerja tinggi			2.750.000,00	SATUAN POLISI PAMONGPRAJA DAN PEMADAM KEBAKARAN	
1.05.02.2.02		Penegakan Peraturan Daerah Kabupaten/Kota dan Peraturan Bupati/Wali Kota	Prosentase Penegakan PERDA				90,00 %	100 %	97.500.000,00	217.500.000,00	267.500.000,00	170.000.000,00			Memperkuat Stabilitas Polhukhankam Dan Transformasi Pelayanan Publik	Melanjutkan smart governance reformasi birokrasi dan pelayanan publik saling terhubung secara cerdas Melanjutkan smart governance reformasi birokrasi dan pelayanan publik saling terhubung secara cerdas	masyarakat kabupaten pekalongan terkait perda dan perkada		115.500.000,00	SATUAN POLISI PAMONGPRAJA DAN PEMADAM KEBAKARAN	
1.05.02.2.02.0011		Penanganan Atas Pelanggaran Peraturan Daerah dan Peraturan Kepala daerah																			

NO	KODE	URUSAN / BIDANG URUSAN / PROGRAM / KEGIATAN / SUB KEGIATAN	INDIKATOR PROGRAM / KEGIATAN / SUB KEGIATAN	TARGET AKHIR PERIODE RENSTRA OPD	REALISASI CAPAIAN RENJA OPD TAHUN 2022	PRAKIRAAN CAPAIAN TARGET RENJA OPD TAHUN 2023	CAPAIAN KINERJA DAN KERANGKA PENDANAAN										KELOMPOK SASARAN	PRAKIRAAN MAJU RENCANA TAHUN 2025		PERANGKAT DAERAH PENANGGUNG JAWAB
							TARGET 2024		PAGU INDIKATIF (Rp)			Bertambah/Berkurang (10-12)	LOKASI	SUMBER DANA	PRIORITAS			TARGET	PAGU INDIKATIF (Rp)	
							SEBELUM	SESUDAH	RKPD 2024	APBD 2024	RKPD PERUBAHAN 2024				NASIONAL	DAERAH				
1	2	3	4	5	6	7	8	9	10	11	12	13	14	15	16	17	18	19	20	21
			Jumlah Laporan Pelaksanaan Penanganan Atas Pelanggaran Peraturan Daerah dan Peraturan kepala daerah Sesuai SOP				18 Laporan	74 Laporan	80.000.000,00	200.000.000,00	250.000.000,00	170.000.000,00	Kab. Pekalongan, Semua Kecamatan, Semua Kel/Desa	DANA TRANSFER UMUM-DANA ALOKASI UMUM DBH CUKAI HASIL TEMBAKAU (CHT)	Memperkuat Stabilitas Polhukhankam Dan Transformasi Pelayanan Publik	Melanjutkan smart governance reformasi birokrasi dan pelayanan publik saling terhubung secara cerdas			88.000.000,00	SATUAN POLISI PAMONGPRAJA DAN PEMADAM KEBAKARAN
	1.05.02.2.02.0012	Pengawasan Atas Kepatuhan Terhadap Pelaksanaan Peraturan Daerah dan Peraturan Kepala Daerah																		
			Jumlah Laporan Hasil Pelaksanaan Pengawasan yang Dilakukan Terhadap Kepatuhan Terhadap Pelaksanaan Peraturan Daerah dan Peraturan Kepala Daerah				15 Laporan	15 Laporan	17.500.000,00	17.500.000,00	17.500.000,00	0,00	Kab. Pekalongan, Semua Kecamatan, Semua Kel/Desa	DANA TRANSFER UMUM-DANA ALOKASI UMUM	Memperkuat Stabilitas Polhukhankam Dan Transformasi Pelayanan Publik	Melanjutkan smart governance reformasi birokrasi dan pelayanan publik saling terhubung secara cerdas			27.500.000,00	SATUAN POLISI PAMONGPRAJA DAN PEMADAM KEBAKARAN
3.	1.05.04	PROGRAM PENCEGAHAN, PENANGGULANGAN, PENYELAMATAN KEBAKARAN DAN PENYELAMATAN NON KEBAKARAN	Persentase Pelayanan Penyelamatan dan Evakuasi Korban non Kebakaran				100 %	100 %	70.000.000,00	70.000.000,00	70.000.000,00	40.000.000,00							110.000.000,00	
	1.05.04.2.01	Pencegahan, Pengendalian, Pemadaman, Penyelamatan, dan Penanganan Bahan Berbahaya dan Beracun Kebakaran dalam Daerah Kabupaten/Kota	Persentase Pelayanan Penyelamatan dan Evakuasi Korban Kebakaran				100 %	100 %	70.000.000,00	70.000.000,00	70.000.000,00	0,00			Membangun Lingkungan Hidup, Meningkatkan Ketahanan Bencana Dan Perubahan Iklim	Melanjutkan smart governance reformasi birokrasi dan pelayanan publik saling terhubung secara cerdas	Masyarakat Kabupaten Pekalongan terkait kebakaran dan non kebakaran		110.000.000,00	SATUAN POLISI PAMONGPRAJA DAN PEMADAM KEBAKARAN
	1.05.04.2.01.0002	Pemadaman dan Pengendalian Kebakaran dalam Daerah Kabupaten/Kota																		
			Jumlah Laporan Hasil Pelaksanaan Kegiatan Kesiapsiagaan Petugas Piket dan Pemadaman Kebakaran dalam Daerah Kabupaten/Kota				62 Laporan	62 Laporan	35.000.000,00	35.000.000,00	35.000.000,00	0,00	Kab. Pekalongan, Semua Kecamatan, Semua Kel/Desa	DANA TRANSFER UMUM-DANA ALOKASI UMUM	Membangun Lingkungan Hidup, Meningkatkan Ketahanan Bencana Dan Perubahan Iklim	Melanjutkan smart governance reformasi birokrasi dan pelayanan publik saling terhubung secara cerdas			55.000.000,00	SATUAN POLISI PAMONGPRAJA DAN PEMADAM KEBAKARAN
	1.05.04.2.01.0003	Penyelamatan dan Evakuasi Korban Kebakaran dan Non Kebakaran																		
			Jumlah Dokumen Hasil Pelaksanaan Kegiatan Kesiapsiagaan Petugas Piket dan Penyelamatan/Evakuasi Saat Penanggulangan Kebakaran dan Non Kebakaran				133 Dokumen	133 Dokumen	35.000.000,00	35.000.000,00	35.000.000,00	0,00	Kab. Pekalongan, Semua Kecamatan, Semua Kel/Desa	DANA TRANSFER UMUM-DANA ALOKASI UMUM	Membangun Lingkungan Hidup, Meningkatkan Ketahanan Bencana Dan Perubahan Iklim	Melanjutkan smart governance reformasi birokrasi dan pelayanan publik saling terhubung secara cerdas			55.000.000,00	SATUAN POLISI PAMONGPRAJA DAN PEMADAM KEBAKARAN
BADAN PENANGGULANGAN BENCANA DAERAH									2.754.903.900,00	3.443.226.900,00	3.784.986.900,00	1.030.083.000,00						3.057.232.300,00		
1		URUSAN PEMERINTAHAN WAJIB YANG BERKAITAN DENGAN PELAYANAN DASAR							2.754.903.900,00	3.443.226.900,00	3.784.986.900,00	1.030.083.000,00							3.057.232.300,00	
	1.05	URUSAN PEMERINTAHAN BIDANG KETENTERAMAN DAN KETERTIBAN UMUM SERTA PERLINDUNGAN MASYARAKAT							2.754.903.900,00	3.443.226.900,00	3.784.986.900,00	1.030.083.000,00							3.057.232.300,00	
1.	1.05.01	PROGRAM PENUNJANG URUSAN PEMERINTAHAN DAERAH KABUPATEN/KOTA	Persentase terpenuhi program penunjang urusan pemerintah daerah kabupaten/kota				100 %	100 %	2.055.903.900,00	2.316.326.900,00	2.413.086.900,00	106.828.400,00							2.162.732.300,00	
	1.05.01.2.01	Perencanaan, Penganggaran, dan Evaluasi Kinerja Perangkat Daerah	Persentase Dokumen Perencanaan, Penganggaran dan Evaluasi Kinerja PD				100 %	100 %	1.750.000,00	0,00	0,00	-1.750.000,00			-	Melanjutkan smart governance reformasi birokrasi dan pelayanan publik saling terhubung secara cerdas	BPBD Kabupaten Pekalongan		3.000.000,00	BADAN PENANGGU LANGAN BENCANA DAERAH
	1.05.01.2.01.0001	Penyusunan Dokumen Perencanaan Perangkat Daerah																		
			Jumlah Dokumen Perencanaan Perangkat Daerah				2 Dokumen	2 Dokumen	1.750.000,00	0,00	0,00	-1.750.000,00	Kab. Pekalongan, Semua Kecamatan, Semua Kel/Desa	DANA TRANSFER UMUM-DANA ALOKASI UMUM	-	Melanjutkan smart governance reformasi birokrasi dan pelayanan publik saling terhubung secara cerdas			3.000.000,00	BADAN PENANGGU LANGAN BENCANA DAERAH
	1.05.01.2.02	Administrasi Keuangan Perangkat Daerah	Persentase ketercapaian administrasi keuangan perangkat daerah				100 %	100 %	1.702.531.000,00	1.985.656.000,00	1.985.656.000,00	283.125.000,00			-	Melanjutkan smart governance reformasi birokrasi dan pelayanan publik saling terhubung secara cerdas	BPBD Kabupaten Pekalongan		1.765.205.000,00	BADAN PENANGGU LANGAN BENCANA DAERAH

NO	KODE	URUSAN / BIDANG URUSAN / PROGRAM / KEGIATAN / SUB KEGIATAN	INDIKATOR PROGRAM / KEGIATAN / SUB KEGIATAN	TARGET AKHIR PERIODE RENSTRA OPD	REALISASI CAPAIAN RENJA OPD TAHUN 2022	PRAKIRAAN CAPAIAN TARGET RENJA OPD TAHUN 2023	CAPAIAN KINERJA DAN KERANGKA PENDANAAN										KELOMPOK SASARAN	PRAKIRAAN MAJU RENCANA TAHUN 2025		PERANGKAT DAERAH PENANGGUNG JAWAB
							TARGET 2024		PAGU INDIKATIF (Rp)			Bertambah/Berkurang (10-12)	LOKASI	SUMBER DANA	PRIORITAS			TARGET	PAGU INDIKATIF (Rp)	
							SEBELUM	SESUDAH	RKPD 2024	APBD 2024	RKPD PERUBAHAN 2024				NASIONAL	DAERAH				
1	2	3	4	5	6	7	8	9	10	11	12	13	14	15	16	17	18	19	20	21
	1.05.01.2.02.0001	Penyediaan Gaji dan Tunjangan ASN																		
			Jumlah Orang yang Menerima Gaji dan Tunjangan ASN				15 Orang/bulan	15 Orang/bulan	1.650.331.000,00	1.933.456.000,00	1.933.456.000,00	283.125.000,00	Kab. Pekalongan, Semua Kecamatan, Semua Kel/Desa	DANA TRANSFER UMUM-DANA ALOKASI UMUM	-	Melanjutkan smart governance reformasi birokrasi dan pelayanan publik saling terhubung secara cerdas Melanjutkan smart governance reformasi birokrasi dan pelayanan publik saling terhubung secara cerdas			1.707.805.000,00	BADAN PENANGGU LANGAN BENCANA DAERAH
	1.05.01.2.02.0004	Koordinasi dan Pelaksanaan Akuntansi SKPD																		
			Jumlah Dokumen Koordinasi dan Pelaksanaan Akuntansi SKPD				12 Dokumen	12 Dokumen	52.200.000,00	52.200.000,00	52.200.000,00	0,00	Kab. Pekalongan, Semua Kecamatan, Semua Kel/Desa	DANA TRANSFER UMUM-DANA ALOKASI UMUM	-	Melanjutkan smart governance reformasi birokrasi dan pelayanan publik saling terhubung secara cerdas Melanjutkan smart governance reformasi birokrasi dan pelayanan publik saling terhubung secara cerdas			57.400.000,00	BADAN PENANGGU LANGAN BENCANA DAERAH
	1.05.01.2.06	Administrasi Umum Perangkat Daerah	Persentase ketercapaian administrasi umum perangkat daerah				100 %	100 %	87.679.900,00	72.439.900,00	72.439.900,00	-15.240.000,00			-	Melanjutkan smart governance reformasi birokrasi dan pelayanan publik saling terhubung secara cerdas Melanjutkan smart governance reformasi birokrasi dan pelayanan publik saling terhubung secara cerdas	BPBD Kabupaten Pekalongan		107.000.000,00	BADAN PENANGGU LANGAN BENCANA DAERAH
	1.05.01.2.06.0002	Penyediaan Peralatan dan Perlengkapan Kantor																		
			Jumlah Paket Peralatan dan Perlengkapan Kantor yang Disediakan				1 Paket	1 Paket	19.079.900,00	17.839.900,00	17.839.900,00	-1.240.000,00	Kab. Pekalongan, Semua Kecamatan, Semua Kel/Desa	DANA TRANSFER UMUM-DANA ALOKASI UMUM	-	Melanjutkan smart governance reformasi birokrasi dan pelayanan publik saling terhubung secara cerdas Melanjutkan smart governance reformasi birokrasi dan pelayanan publik saling terhubung secara cerdas			30.000.000,00	BADAN PENANGGU LANGAN BENCANA DAERAH
	1.05.01.2.06.0005	Penyediaan Barang Cetak dan Penggandaan																		
			Jumlah Paket Barang Cetak dan Penggandaan yang Disediakan				1 Paket	1 Paket	7.000.000,00	7.000.000,00	7.000.000,00	0,00	Kab. Pekalongan, Semua Kecamatan, Semua Kel/Desa	DANA TRANSFER UMUM-DANA ALOKASI UMUM	-	Melanjutkan smart governance reformasi birokrasi dan pelayanan publik saling terhubung secara cerdas Melanjutkan smart governance reformasi birokrasi dan pelayanan publik saling terhubung secara cerdas			5.500.000,00	BADAN PENANGGU LANGAN BENCANA DAERAH
	1.05.01.2.06.0008	Fasilitasi Kunjungan Tamu																		
			Jumlah Laporan Fasilitas Kunjungan Tamu				12 Laporan	12 Laporan	14.000.000,00	10.000.000,00	10.000.000,00	-4.000.000,00	Kab. Pekalongan, Semua Kecamatan, Semua Kel/Desa	DANA TRANSFER UMUM-DANA ALOKASI UMUM	-	Melanjutkan smart governance reformasi birokrasi dan pelayanan publik saling terhubung secara cerdas Melanjutkan smart governance reformasi birokrasi dan pelayanan publik saling terhubung secara cerdas			16.500.000,00	BADAN PENANGGU LANGAN BENCANA DAERAH
	1.05.01.2.06.0009	Penyelenggaraan Rapat Koordinasi dan Konsultasi SKPD																		
			Jumlah Laporan Penyelenggaraan Rapat Koordinasi dan Konsultasi SKPD				12 Laporan	12 Laporan	47.600.000,00	37.600.000,00	37.600.000,00	-10.000.000,00	Kab. Pekalongan, Semua Kecamatan, Semua Kel/Desa	DANA TRANSFER UMUM-DANA ALOKASI UMUM	-	Melanjutkan smart governance reformasi birokrasi dan pelayanan publik saling terhubung secara cerdas Melanjutkan smart governance reformasi birokrasi dan pelayanan publik saling terhubung secara cerdas			55.000.000,00	BADAN PENANGGU LANGAN BENCANA DAERAH
	1.05.01.2.08	Penyediaan Jasa Penunjang Urusan Pemerintahan Daerah	Persentase ketercapaian jasa penunjang urusan pemerintahan daerah				100 %	100 %	125.800.000,00	125.800.000,00	142.560.000,00	16.760.000,00			-	Melanjutkan smart governance reformasi birokrasi dan pelayanan publik saling terhubung secara cerdas Melanjutkan smart governance reformasi birokrasi dan pelayanan publik saling terhubung secara cerdas	BPBD Kabupaten Pekalongan		138.380.000,00	BADAN PENANGGU LANGAN BENCANA DAERAH
	1.05.01.2.08.0002	Penyediaan Jasa Komunikasi, Sumber Daya Air dan Listrik																		
			Jumlah Laporan Penyediaan Jasa Komunikasi, Sumber Daya Air dan Listrik yang Disediakan				12 Laporan	12 Laporan	73.200.000,00	73.200.000,00	89.960.000,00	16.760.000,00	Kab. Pekalongan, Semua Kecamatan, Semua Kel/Desa	DANA TRANSFER UMUM-DANA ALOKASI UMUM	-	Melanjutkan smart governance reformasi birokrasi dan pelayanan publik saling terhubung secara cerdas Melanjutkan smart governance reformasi birokrasi dan pelayanan publik saling terhubung secara cerdas			80.520.000,00	BADAN PENANGGU LANGAN BENCANA DAERAH
	1.05.01.2.08.0004	Penyediaan Jasa Pelayanan Umum Kantor																		

NO	KODE	URUSAN / BIDANG URUSAN / PROGRAM / KEGIATAN / SUB KEGIATAN	INDIKATOR PROGRAM / KEGIATAN / SUB KEGIATAN	TARGET AKHIR PERIODE RENSTRA OPD	REALISASI CAPAIAN RENJA OPD TAHUN 2022	PRAKIRAAN CAPAIAN TARGET RENJA OPD TAHUN 2023	CAPAIAN KINERJA DAN KERANGKA PENDANAAN										KELOMPOK SASARAN	PRAKIRAAN MAJU RENCANA TAHUN 2025		PERANGKAT DAERAH PENANGGUNG JAWAB
							TARGET 2024		PAGU INDIKATIF (Rp)			Bertambah/Berkurang (10-12)	LOKASI	SUMBER DANA	PRIORITAS			TARGET	PAGU INDIKATIF (Rp)	
							SEBELUM	SESUDAH	RKPD 2024	APBD 2024	RKPD PERUBAHAN 2024				NASIONAL	DAERAH				
1	2	3	4	5	6	7	8	9	10	11	12	13	14	15	16	17	18	19	20	21
			Jumlah Laporan Penyediaan Jasa Pelayanan Umum Kantor yang Disediakan				12 Laporan	12 Laporan	52.600.000,00	52.600.000,00	52.600.000,00	0,00	Kab. Pekalongan, Semua Kecamatan, Semua Kel/Desa	DANA TRANSFER UMUM-DANA ALOKASI UMUM	-	Melanjutkan smart governance reformasi birokrasi dan pelayanan publik saling terhubung secara cerdas Melanjutkan smart governance reformasi birokrasi dan pelayanan publik saling terhubung secara cerdas			57.860.000,00	BADAN PENANGGU LANGAN BENCANA DAERAH
1.05.01.2.09		Pemeliharaan Barang Milik Daerah Penunjang Urusan Pemerintahan Daerah	Persentase ketercapaian pemeliharaan barang milik daerah penunjang urusan pemerintahan daerah				100 %	100 %	138.143.000,00	132.431.000,00	212.431.000,00	74.288.000,00			-	Melanjutkan smart governance reformasi birokrasi dan pelayanan publik saling terhubung secara cerdas Melanjutkan smart governance reformasi birokrasi dan pelayanan publik saling terhubung secara cerdas	BPBD Kabupaten Pekalongan		149.147.300,00	BADAN PENANGGU LANGAN BENCANA DAERAH
1.05.01.2.09.0001		Penyediaan Jasa Pemeliharaan, Biaya Pemeliharaan, dan Pajak Kendaraan Perorangan Dinas atau Kendaraan Dinas Jabatan																		
			Jumlah Kendaraan Perorangan Dinas atau Kendaraan Dinas Jabatan yang Dipelihara dan dibayarkan Pajaknya				1 Unit	1 Unit	28.000.000,00	28.000.000,00	28.000.000,00	0,00	Kab. Pekalongan, Semua Kecamatan, Semua Kel/Desa	DANA TRANSFER UMUM-DANA ALOKASI UMUM	-	Melanjutkan smart governance reformasi birokrasi dan pelayanan publik saling terhubung secara cerdas Melanjutkan smart governance reformasi birokrasi dan pelayanan publik saling terhubung secara cerdas			30.000.000,00	BADAN PENANGGU LANGAN BENCANA DAERAH
1.05.01.2.09.0002		Penyediaan Jasa Pemeliharaan, Biaya Pemeliharaan, Pajak dan Perizinan Kendaraan Dinas Operasional atau Lapangan																		
			Jumlah Kendaraan Dinas Operasional atau Lapangan yang Dipelihara dan dibayarkan Pajak dan Perizinannya				12 Unit	12 Unit	101.043.000,00	98.331.000,00	168.331.000,00	67.288.000,00	Kab. Pekalongan, Semua Kecamatan, Semua Kel/Desa	DANA TRANSFER UMUM-DANA ALOKASI UMUM	-	Melanjutkan smart governance reformasi birokrasi dan pelayanan publik saling terhubung secara cerdas Melanjutkan smart governance reformasi birokrasi dan pelayanan publik saling terhubung secara cerdas			111.147.300,00	BADAN PENANGGU LANGAN BENCANA DAERAH
1.05.01.2.09.0006		Pemeliharaan Peralatan dan Mesin Lainnya																		
			Jumlah Peralatan dan Mesin Lainnya yang Dipelihara				10 Unit	10 Unit	9.100.000,00	6.100.000,00	16.100.000,00	7.000.000,00	Kab. Pekalongan, Semua Kecamatan, Semua Kel/Desa	DANA TRANSFER UMUM-DANA ALOKASI UMUM	-	Melanjutkan smart governance reformasi birokrasi dan pelayanan publik saling terhubung secara cerdas Melanjutkan smart governance reformasi birokrasi dan pelayanan publik saling terhubung secara cerdas			8.000.000,00	BADAN PENANGGU LANGAN BENCANA DAERAH
2.	1.05.03	PROGRAM PENANGGULANGAN BENCANA	Prosentase warga negara yang mendapat pelayanan penanggulangan bencana				100 %	100 %	699.000.000,00	1.126.900.000,00	1.371.900.000,00	195.500.000,00							894.500.000,00	
1.05.03.2.01		Pelayanan Informasi Rawan Bencana Kabupaten/Kota	Persentase warga negara yang memperoleh layanan informasi rawan bencana				100 %	100 %	17.500.000,00	15.000.000,00	15.000.000,00	-2.500.000,00			-	Melanjutkan smart governance reformasi birokrasi dan pelayanan publik saling terhubung secara cerdas Melanjutkan smart governance reformasi birokrasi dan pelayanan publik saling terhubung secara cerdas	Warga negara di daerah rawan bencana		27.500.000,00	BADAN PENANGGU LANGAN BENCANA DAERAH
1.05.03.2.01.0004		Sosialisasi, Komunikasi, Informasi dan Edukasi (KIE) Rawan Bencana Kabupaten/Kota (Per Jenis Ancaman Bencana)																		
			Jumlah warga negara termasuk kelompok rentan di kawasan rawan bencana bencana Kabupaten/Kota yang memperoleh sosialisasi, komunikasi, informasi dan edukasi sesuai jenis ancaman bencana yang ada di kawasan tempat tinggalnya selama 1 (satu) tahun				25 Orang	25 Orang	17.500.000,00	15.000.000,00	15.000.000,00	-2.500.000,00	Kab. Pekalongan, Semua Kecamatan, Semua Kel/Desa	DANA TRANSFER UMUM-DANA ALOKASI UMUM	-	Melanjutkan smart governance reformasi birokrasi dan pelayanan publik saling terhubung secara cerdas Melanjutkan smart governance reformasi birokrasi dan pelayanan publik saling terhubung secara cerdas			27.500.000,00	BADAN PENANGGU LANGAN BENCANA DAERAH
1.05.03.2.02		Pelayanan Pencegahan dan Kesiapsiagaan Terhadap Bencana	Persentase warga negara yang memperoleh layanan pencegahan dan kesiapsiagaan terhadap bencana				100 %	100 %	594.000.000,00	1.049.000.000,00	1.269.000.000,00	675.000.000,00			-	Melanjutkan smart governance reformasi birokrasi dan pelayanan publik saling terhubung secara cerdas Melanjutkan smart governance reformasi birokrasi dan pelayanan publik saling terhubung secara cerdas	Warga negara di daerah rawan bencana		699.000.000,00	BADAN PENANGGU LANGAN BENCANA DAERAH
1.05.03.2.02.0009		Penyusunan Rencana Kontijensi																		
			Jumlah Dokumen Rencana Kontijensi yang Dilegalisasi				2 Dokumen	2 Dokumen	45.000.000,00	30.000.000,00	30.000.000,00	-15.000.000,00	Kab. Pekalongan, Semua Kecamatan, Semua Kel/Desa	DANA TRANSFER UMUM-DANA ALOKASI UMUM	-	Melanjutkan smart governance reformasi birokrasi dan pelayanan publik saling terhubung secara cerdas Melanjutkan smart governance reformasi birokrasi dan pelayanan publik saling terhubung secara cerdas			99.000.000,00	BADAN PENANGGU LANGAN BENCANA DAERAH
1.05.03.2.02.0017		Pengendalian Operasi dan Penyediaan Sarana Prasarana Kesiapsiagaan Terhadap Bencana Kabupaten/Kota																		

NO	KODE	URUSAN / BIDANG URUSAN / PROGRAM / KEGIATAN / SUB KEGIATAN	INDIKATOR PROGRAM / KEGIATAN / SUB KEGIATAN	TARGET AKHIR PERIODE RENSTRA OPD	REALISASI CAPAIAN RENJA OPD TAHUN 2022	PRAKIRAAN CAPAIAN TARGET RENJA OPD TAHUN 2023	CAPAIAN KINERJA DAN KERANGKA PENDANAAN										KELOMPOK SASARAN	PRAKIRAAN MAJU RENCANA TAHUN 2025		PERANGKAT DAERAH PENANGGUNG JAWAB	
							TARGET 2024		PAGU INDIKATIF (Rp)			Bertambah/Berkurang (10-12)	LOKASI	SUMBER DANA	PRIORITAS			TARGET	PAGU INDIKATIF (Rp)		
							SEBELUM	SESUDAH	RKPD 2024	APBD 2024	RKPD PERUBAHAN 2024				NASIONAL	DAERAH					
1	2	3	4	5	6	7	8	9	10	11	12	13	14	15	16	17	18	19	20	21	
			Jumlah laporan layanan pusat pengendalian operasi (pusdalops) dengan Maklumat Pelayanan yang sah dan legal sesuai dengan jenis ancaman bencana yang ada di kawasan tempat tinggalnya				12 laporan	12 laporan	549.000.000,00	1.019.000.000,00	1.239.000.000,00	690.000.000,00	Kab. Pekalongan, Semua Kecamatan, Semua Kel/Desa	DANA TRANSFER UMUM-DANA ALOKASI UMUM	-	Melanjutkan smart governance reformasi birokrasi dan pelayanan publik saling terhubung secara cerdas Melanjutkan smart governance reformasi birokrasi dan pelayanan publik saling terhubung secara cerdas			600.000.000,00	BADAN PENANGGU LANGAN BENCANA DAERAH	
	1.05.03.2.03	Pelayanan Penyelamatan dan Evakuasi Korban Bencana	Persentase warga negara yang memperoleh layanan penyelamatan dan evakuasi korban bencana				100 %	100 %	70.000.000,00	56.200.000,00	81.200.000,00	11.200.000,00			-	Melanjutkan smart governance reformasi birokrasi dan pelayanan publik saling terhubung secara cerdas Melanjutkan smart governance reformasi birokrasi dan pelayanan publik saling terhubung secara cerdas	Warga negara di daerah rawan bencana		140.500.000,00	BADAN PENANGGU LANGAN BENCANA DAERAH	
	1.05.03.2.03.0002	Respon Cepat Darurat Bencana Kabupaten/Kota																			
			Jumlah Dokumen SK Penetapan Status Darurat Bencana dan SKPDB yang Ditetapkan Paling Lama 1x24 Jam berdasarkan Hasil Dokumen Laporan Kaji Cepat				2 Dokumen	2 Dokumen	28.000.000,00	25.000.000,00	50.000.000,00	22.000.000,00	Kab. Pekalongan, Semua Kecamatan, Semua Kel/Desa	DANA TRANSFER UMUM-DANA ALOKASI UMUM	-	Melanjutkan smart governance reformasi birokrasi dan pelayanan publik saling terhubung secara cerdas Melanjutkan smart governance reformasi birokrasi dan pelayanan publik saling terhubung secara cerdas			70.000.000,00	BADAN PENANGGU LANGAN BENCANA DAERAH	
	1.05.03.2.03.0003	Pencarian, Pertolongan dan Evakuasi Korban Bencana Kabupaten/Kota																			
			Jumlah Korban yang Berhasil Ditemukan, Ditolong, dan Dievakuasi Per Jenis Kejadian Bencana				100 Orang	100 Orang	7.000.000,00	7.000.000,00	7.000.000,00	0,00	Kab. Pekalongan, Semua Kecamatan, Semua Kel/Desa	DANA TRANSFER UMUM-DANA ALOKASI UMUM	-	Melanjutkan smart governance reformasi birokrasi dan pelayanan publik saling terhubung secara cerdas Melanjutkan smart governance reformasi birokrasi dan pelayanan publik saling terhubung secara cerdas			10.000.000,00	BADAN PENANGGU LANGAN BENCANA DAERAH	
	1.05.03.2.03.0009	Penyediaan Logistik Penyelamatan dan Evakuasi Korban Bencana Kabupaten/Kota																			
			Jumlah Korban Bencana yang Mendapatkan Distribusi Logistik Penyelamatan dan Evakuasi Korban Bencana				500 Orang	500 Orang	35.000.000,00	24.200.000,00	24.200.000,00	-10.800.000,00	Kab. Pekalongan, Semua Kecamatan, Semua Kel/Desa	DANA TRANSFER UMUM-DANA ALOKASI UMUM	-	Melanjutkan smart governance reformasi birokrasi dan pelayanan publik saling terhubung secara cerdas Melanjutkan smart governance reformasi birokrasi dan pelayanan publik saling terhubung secara cerdas			60.500.000,00	BADAN PENANGGU LANGAN BENCANA DAERAH	
	1.05.03.2.04	Penataan Sistem Dasar Penanggulangan Bencana	Persentase penanganan sistem dasar penanggulangan bencana				100 %	100 %	17.500.000,00	6.700.000,00	6.700.000,00	-10.800.000,00			-	Melanjutkan smart governance reformasi birokrasi dan pelayanan publik saling terhubung secara cerdas Melanjutkan smart governance reformasi birokrasi dan pelayanan publik saling terhubung secara cerdas	Warga negara di daerah rawan bencana		27.500.000,00	BADAN PENANGGU LANGAN BENCANA DAERAH	
	1.05.03.2.04.0010	Koordinasi penanganan Pascabencana Kabupaten/Kota																			
			Jumlah penyelesaian kegiatan pascabencana di semua sektor sesuai berdasarkan Rencana Rehabilitasi dan Rekonstruksi Pascabencana (R3P) Kabupaten/Kota yang dilegalikan				12 Kegiatan	12 Kegiatan	17.500.000,00	6.700.000,00	6.700.000,00	-10.800.000,00	Kab. Pekalongan, Semua Kecamatan, Semua Kel/Desa	DANA TRANSFER UMUM-DANA ALOKASI UMUM	-	Melanjutkan smart governance reformasi birokrasi dan pelayanan publik saling terhubung secara cerdas Melanjutkan smart governance reformasi birokrasi dan pelayanan publik saling terhubung secara cerdas			27.500.000,00	BADAN PENANGGU LANGAN BENCANA DAERAH	
		DINAS SOSIAL							6.985.720.600,00	6.891.023.100,00	7.539.722.600,00	554.002.000,00							7.987.410.000,00		
1		URUSAN PEMERINTAHAN WAJIB YANG BERKAITAN DENGAN PELAYANAN DASAR							6.985.720.600,00	6.891.023.100,00	7.539.722.600,00	554.002.000,00							7.987.410.000,00		
	1.06	URUSAN PEMERINTAHAN BIDANG SOSIAL							6.985.720.600,00	6.891.023.100,00	7.539.722.600,00	554.002.000,00							7.987.410.000,00		
1.	1.06.01	PROGRAM PENUNJANG URUSAN PEMERINTAHAN DAERAH KABUPATEN/KOTA							100 %	100 %	4.238.432.500,00	4.027.127.500,00	4.027.127.000,00	-101.422.500,00						4.137.010.000,00	
	1.06.01.2.01	Perencanaan, Penganggaran, dan Evaluasi Kinerja Perangkat Daerah	Persentase Dokumen Perencanaan, Penganggaran, dan Evaluasi Kinerja Perangkat Daerah yang disusun tepat waktu (%)				100 %	100 %	18.812.500,00	18.812.500,00	36.812.000,00	17.999.500,00			-	Penurunan kemiskinan pasca pandemi dengan fokus pada menghubungkan pada jejaring pemasaran produk/jasa yang dihasilkan oleh rumah tangga miskin Penurunan kemiskinan pasca pandemi dengan fokus pada menghubungkan pada jejaring pemasaran produk/jasa yang dihasilkan oleh rumah tangga miskin	Dinas Sosial		35.000.000,00	DINAS SOSIAL	
	1.06.01.2.01.0001	Penyusunan Dokumen Perencanaan Perangkat Daerah																			

NO	KODE	URUSAN / BIDANG URUSAN / PROGRAM / KEGIATAN / SUB KEGIATAN	INDIKATOR PROGRAM / KEGIATAN / SUB KEGIATAN	TARGET AKHIR PERIODE RENSTRA OPD	REALISASI CAPAIAN RENJA OPD TAHUN 2022	PRAKIRAAN CAPAIAN TARGET RENJA OPD TAHUN 2023	CAPAIAN KINERJA DAN KERANGKA PENDANAAN										KELOMPOK SASARAN	PRAKIRAAN MAJU RENCANA TAHUN 2025		PERANGKAT DAERAH PENANGGUNG JAWAB
							TARGET 2024		PAGU INDIKATIF (Rp)			Bertambah/Berkurang (10-12)	LOKASI	SUMBER DANA	PRIORITAS			TARGET	PAGU INDIKATIF (Rp)	
							SEBELUM	SESUDAH	RKPD 2024	APBD 2024	RKPD PERUBAHAN 2024				NASIONAL	DAERAH				
1	2	3	4	5	6	7	8	9	10	11	12	13	14	15	16	17	18	19	20	21
			Jumlah Dokumen Perencanaan Perangkat Daerah				8 Dokumen	8 Dokumen	11.812.500,00	11.812.500,00	26.812.000,00	14.999.500,00	Kab. Pekalongan, Semua Kecamatan, Semua Kel/Desa	DANA TRANSFER UMUM-DANA ALOKASI UMUM	-	Penurunan kemiskinan pasca pandemi dengan fokus pada menghubungkan pada jejaring pemasaran produk/jasa yang dihasilkan oleh rumah tangga miskin Penurunan kemiskinan pasca pandemi dengan fokus pada menghubungkan pada jejaring pemasaran produk/jasa yang dihasilkan oleh rumah tangga miskin			20.000.000,00	DINAS SOSIAL
	1.06.01.2.01.0007	Evaluasi Kinerja Perangkat Daerah																		
			Jumlah Laporan Evaluasi Kinerja Perangkat Daerah				5 Laporan	5 Laporan	7.000.000,00	7.000.000,00	10.000.000,00	3.000.000,00	Kab. Pekalongan, Semua Kecamatan, Semua Kel/Desa	DANA TRANSFER UMUM-DANA ALOKASI UMUM	-	Penurunan kemiskinan pasca pandemi dengan fokus pada menghubungkan pada jejaring pemasaran produk/jasa yang dihasilkan oleh rumah tangga miskin Penurunan kemiskinan pasca pandemi dengan fokus pada menghubungkan pada jejaring pemasaran produk/jasa yang dihasilkan oleh rumah tangga miskin			15.000.000,00	DINAS SOSIAL
	1.06.01.2.02	Administrasi Keuangan Perangkat Daerah	Persentase Ketercapaian Administrasi Keuangan Perangkat Daerah (%)				100 %	100 %	3.555.184.000,00	3.262.279.000,00	3.214.279.000,00	-340.905.000,00			-	Penurunan kemiskinan pasca pandemi dengan fokus pada menghubungkan pada jejaring pemasaran produk/jasa yang dihasilkan oleh rumah tangga miskin Penurunan kemiskinan pasca pandemi dengan fokus pada menghubungkan pada jejaring pemasaran produk/jasa yang dihasilkan oleh rumah tangga miskin	Dinas Sosial		3.289.025.000,00	DINAS SOSIAL
	1.06.01.2.02.0001	Penyediaan Gaji dan Tunjangan ASN																		
			Jumlah Orang yang Menerima Gaji dan Tunjangan ASN				12 Orang/bulan	12 Orang/bulan	3.419.224.000,00	3.126.319.000,00	3.126.319.000,00	-292.905.000,00	Kab. Pekalongan, Semua Kecamatan, Semua Kel/Desa	DANA TRANSFER UMUM-DANA ALOKASI UMUM	-	Penurunan kemiskinan pasca pandemi dengan fokus pada menghubungkan pada jejaring pemasaran produk/jasa yang dihasilkan oleh rumah tangga miskin Penurunan kemiskinan pasca pandemi dengan fokus pada menghubungkan pada jejaring pemasaran produk/jasa yang dihasilkan oleh rumah tangga miskin			3.153.065.000,00	DINAS SOSIAL
	1.06.01.2.02.0004	Koordinasi dan Pelaksanaan Akuntansi SKPD																		
			Jumlah Dokumen Koordinasi dan Pelaksanaan Akuntansi SKPD				1 Dokumen	1 Dokumen	135.960.000,00	135.960.000,00	87.960.000,00	-48.000.000,00	Kab. Pekalongan, Semua Kecamatan, Semua Kel/Desa	DANA TRANSFER UMUM-DANA ALOKASI UMUM	-	Penurunan kemiskinan pasca pandemi dengan fokus pada menghubungkan pada jejaring pemasaran produk/jasa yang dihasilkan oleh rumah tangga miskin Penurunan kemiskinan pasca pandemi dengan fokus pada menghubungkan pada jejaring pemasaran produk/jasa yang dihasilkan oleh rumah tangga miskin			135.960.000,00	DINAS SOSIAL
	1.06.01.2.05	Administrasi Kepegawaian Perangkat Daerah	Persentase Ketercapaian Pelaksanaan Pendidikan dan Pelatihan Pegawai Berdasarkan Tugas dan Fungsi (%)				100 %	100 %	3.500.000,00	18.500.000,00	18.500.000,00	15.000.000,00			-	Penurunan kemiskinan pasca pandemi dengan fokus pada menghubungkan pada jejaring pemasaran produk/jasa yang dihasilkan oleh rumah tangga miskin Penurunan kemiskinan pasca pandemi dengan fokus pada menghubungkan pada jejaring pemasaran produk/jasa yang dihasilkan oleh rumah tangga miskin	Dinas Sosial		3.010.000,00	DINAS SOSIAL
	1.06.01.2.05.0005	Monitoring, Evaluasi, dan Penilaian Kinerja Pegawai																		

NO	KODE	URUSAN / BIDANG URUSAN / PROGRAM / KEGIATAN / SUB KEGIATAN	INDIKATOR PROGRAM / KEGIATAN / SUB KEGIATAN	TARGET AKHIR PERIODE RENSTRA OPD	REALISASI CAPAIAN RENJA OPD TAHUN 2022	PRAKIRAAN CAPAIAN TARGET RENJA OPD TAHUN 2023	CAPAIAN KINERJA DAN KERANGKA PENDANAAN										KELOMPOK SASARAN	PRAKIRAAN MAJU RENCANA TAHUN 2025		PERANGKAT DAERAH PENANGGUNG JAWAB
							TARGET 2024		PAGU INDIKATIF (Rp)			Bertambah/Berkurang (10-12)	LOKASI	SUMBER DANA	PRIORITAS			TARGET	PAGU INDIKATIF (Rp)	
							SEBELUM	SESUDAH	RKPD 2024	APBD 2024	RKPD PERUBAHAN 2024				NASIONAL	DAERAH				
1	2	3	4	5	6	7	8	9	10	11	12	13	14	15	16	17	18	19	20	21
			<i>Jumlah Dokumen Monitoring, Evaluasi, dan Penilaian Kinerja Pegawai</i>				1 Dokumen	0 Dokumen	0,00	0,00	0,00	0,00	Kab. Pekalongan, Semua Kecamatan, Semua Kel/Desa	DANA TRANSFER UMUM-DANA ALOKASI UMUM	-	Penurunan kemiskinan pasca pandemi dengan fokus pada menghubungkan pada jejaring pemasaran produk/jasa yang dihasilkan oleh rumah tangga miskin Penurunan kemiskinan pasca pandemi dengan fokus pada menghubungkan pada jejaring pemasaran produk/jasa yang dihasilkan oleh rumah tangga miskin			3.000.000,00	DINAS SOSIAL
1.06.01.2.05.0009		Pendidikan dan Pelatihan Pegawai Berdasarkan Tugas dan Fungsi																		
			<i>Jumlah Pegawai Berdasarkan Tugas dan Fungsi yang Mengikuti Pendidikan dan Pelatihan</i>				10 Orang	3 Orang	3.500.000,00	18.500.000,00	18.500.000,00	15.000.000,00	Kab. Pekalongan, Semua Kecamatan, Semua Kel/Desa	DANA TRANSFER UMUM-DANA ALOKASI UMUM	-	Penurunan kemiskinan pasca pandemi dengan fokus pada menghubungkan pada jejaring pemasaran produk/jasa yang dihasilkan oleh rumah tangga miskin Penurunan kemiskinan pasca pandemi dengan fokus pada menghubungkan pada jejaring pemasaran produk/jasa yang dihasilkan oleh rumah tangga miskin			10.000,00	DINAS SOSIAL
1.06.01.2.06		Administrasi Umum Perangkat Daerah	<i>Persentase Ketercapaian Administrasi Umum Perangkat Daerah (%)</i>				100 %	100 %	105.000.000,00	105.000.000,00	135.000.000,00	30.000.000,00			-	Penurunan kemiskinan pasca pandemi dengan fokus pada menghubungkan pada jejaring pemasaran produk/jasa yang dihasilkan oleh rumah tangga miskin Penurunan kemiskinan pasca pandemi dengan fokus pada menghubungkan pada jejaring pemasaran produk/jasa yang dihasilkan oleh rumah tangga miskin	Dinas Sosial		148.643.000,00	DINAS SOSIAL
1.06.01.2.06.0001		Penyediaan Komponen Instalasi Listrik/Penerangan Bangunan Kantor																		
			<i>Jumlah Paket Komponen Instalasi Listrik/Penerangan Bangunan Kantor yang Disediakan</i>				9 Paket	9 Paket	7.000.000,00	7.000.000,00	7.000.000,00	0,00	Kab. Pekalongan, Semua Kecamatan, Semua Kel/Desa	DANA TRANSFER UMUM-DANA ALOKASI UMUM	-	Penurunan kemiskinan pasca pandemi dengan fokus pada menghubungkan pada jejaring pemasaran produk/jasa yang dihasilkan oleh rumah tangga miskin Penurunan kemiskinan pasca pandemi dengan fokus pada menghubungkan pada jejaring pemasaran produk/jasa yang dihasilkan oleh rumah tangga miskin			10.000.000,00	DINAS SOSIAL
1.06.01.2.06.0002		Penyediaan Peralatan dan Perlengkapan Kantor																		
			<i>Jumlah Paket Peralatan dan Perlengkapan Kantor yang Disediakan</i>				20 Paket	19 Paket	7.000.000,00	7.000.000,00	7.000.000,00	0,00	Kab. Pekalongan, Semua Kecamatan, Semua Kel/Desa	DANA TRANSFER UMUM-DANA ALOKASI UMUM	-	Penurunan kemiskinan pasca pandemi dengan fokus pada menghubungkan pada jejaring pemasaran produk/jasa yang dihasilkan oleh rumah tangga miskin Penurunan kemiskinan pasca pandemi dengan fokus pada menghubungkan pada jejaring pemasaran produk/jasa yang dihasilkan oleh rumah tangga miskin			10.000.000,00	DINAS SOSIAL
1.06.01.2.06.0003		Penyediaan Peralatan Rumah Tangga																		
			<i>Jumlah Paket Peralatan Rumah Tangga yang Disediakan</i>				9 Paket	19 Paket	7.000.000,00	7.000.000,00	7.000.000,00	0,00	Kab. Pekalongan, Semua Kecamatan, Semua Kel/Desa	DANA TRANSFER UMUM-DANA ALOKASI UMUM	-	Penurunan kemiskinan pasca pandemi dengan fokus pada menghubungkan pada jejaring pemasaran produk/jasa yang dihasilkan oleh rumah tangga miskin Penurunan kemiskinan pasca pandemi dengan fokus pada menghubungkan pada jejaring pemasaran produk/jasa yang dihasilkan oleh rumah tangga miskin			3.643.000,00	DINAS SOSIAL
1.06.01.2.06.0005		Penyediaan Barang Cetak dan Penggandaan																		

NO	KODE	URUSAN / BIDANG URUSAN / PROGRAM / KEGIATAN / SUB KEGIATAN	INDIKATOR PROGRAM / KEGIATAN / SUB KEGIATAN	TARGET AKHIR PERIODE RENSTRA OPD	REALISASI CAPAIAN RENJA OPD TAHUN 2022	PRAKIRAAN CAPAIAN TARGET RENJA OPD TAHUN 2023	CAPAIAN KINERJA DAN KERANGKA PENDANAAN										KELOMPOK SASARAN	PRAKIRAAN MAJU RENCANA TAHUN 2025		PERANGKAT DAERAH PENANGGUNG JAWAB
							TARGET 2024		PAGU INDIKATIF (Rp)			Bertambah/Berkurang (10-12)	LOKASI	SUMBER DANA	PRIORITAS			TARGET	PAGU INDIKATIF (Rp)	
							SEBELUM	SESUDAH	RKPD 2024	APBD 2024	RKPD PERUBAHAN 2024				NASIONAL	DAERAH				
1	2	3	4	5	6	7	8	9	10	11	12	13	14	15	16	17	18	19	20	21
			Jumlah Paket Barang Cetak dan Penggandaan yang Disediakan				7 Paket	5 Paket	14.000.000,00	14.000.000,00	14.000.000,00	0,00	Kab. Pekalongan, Semua Kecamatan, Semua Kel/Desa	DANA TRANSFER UMUM-DANA ALOKASI UMUM	-	Penurunan kemiskinan pasca pandemi dengan fokus pada menghubungkan pada jejaring pemasaran produk/jasa yang dihasilkan oleh rumah tangga miskin			15.000.000,00	DINAS SOSIAL
1.06.01.2.06.0008		Fasilitasi Kunjungan Tamu																		
			Jumlah Laporan Fasilitasi Kunjungan Tamu				11 Laporan	11 Laporan	14.000.000,00	14.000.000,00	14.000.000,00	0,00	Kab. Pekalongan, Semua Kecamatan, Semua Kel/Desa	DANA TRANSFER UMUM-DANA ALOKASI UMUM	-	Penurunan kemiskinan pasca pandemi dengan fokus pada menghubungkan pada jejaring pemasaran produk/jasa yang dihasilkan oleh rumah tangga miskin			20.000.000,00	DINAS SOSIAL
1.06.01.2.06.0009		Penyelenggaraan Rapat Koordinasi dan Konsultasi SKPD																		
			Jumlah Laporan Penyelenggaraan Rapat Koordinasi dan Konsultasi SKPD				50 Laporan	50 Laporan	56.000.000,00	56.000.000,00	86.000.000,00	30.000.000,00	Kab. Pekalongan, Semua Kecamatan, Semua Kel/Desa	DANA TRANSFER UMUM-DANA ALOKASI UMUM	-	Penurunan kemiskinan pasca pandemi dengan fokus pada menghubungkan pada jejaring pemasaran produk/jasa yang dihasilkan oleh rumah tangga miskin			90.000.000,00	DINAS SOSIAL
1.06.01.2.07		Pengadaan Barang Milik Daerah Penunjang Urusan Pemerintahan Daerah	Persentase kegiatan Pemeliharaan Barang Milik Daerah Penunjang Urusan Pemerintahan Daerah dilaksanakan				100 %	100 %	73.200.000,00	73.200.000,00	73.200.000,00	0,00			-	Penurunan kemiskinan pasca pandemi dengan fokus pada menghubungkan pada jejaring pemasaran produk/jasa yang dihasilkan oleh rumah tangga miskin	Dinas Sosial		180.000.000,00	DINAS SOSIAL
1.06.01.2.07.0002		Pengadaan Kendaraan Dinas Operasional atau Lapangan																		
			Jumlah Unit Kendaraan Dinas Operasional atau Lapangan yang Disediakan				1 Unit	0 Unit	0,00	0,00	0,00	0,00	Kab. Pekalongan, Semua Kecamatan, Semua Kel/Desa	DANA TRANSFER UMUM-DANA ALOKASI UMUM	-	Penurunan kemiskinan pasca pandemi dengan fokus pada menghubungkan pada jejaring pemasaran produk/jasa yang dihasilkan oleh rumah tangga miskin			30.000.000,00	DINAS SOSIAL
1.06.01.2.07.0005		Pengadaan Mebel																		
			Jumlah Paket Mebel yang Disediakan				1 Unit	2 Unit	10.500.000,00	10.500.000,00	10.500.000,00	0,00	Kab. Pekalongan, Semua Kecamatan, Semua Kel/Desa	DANA TRANSFER UMUM-DANA ALOKASI UMUM	-	Penurunan kemiskinan pasca pandemi dengan fokus pada menghubungkan pada jejaring pemasaran produk/jasa yang dihasilkan oleh rumah tangga miskin			30.000.000,00	DINAS SOSIAL
1.06.01.2.07.0006		Pengadaan Peralatan dan Mesin Lainnya																		

NO	KODE	URUSAN / BIDANG URUSAN / PROGRAM / KEGIATAN / SUB KEGIATAN	INDIKATOR PROGRAM / KEGIATAN / SUB KEGIATAN	TARGET AKHIR PERIODE RENSTRA OPD	REALISASI CAPAIAN RENJA OPD TAHUN 2022	PRAKIRAAN CAPAIAN TARGET RENJA OPD TAHUN 2023	CAPAIAN KINERJA DAN KERANGKA PENDANAAN										KELOMPOK SASARAN	PRAKIRAAN MAJU RENCANA TAHUN 2025		PERANGKAT DAERAH PENANGGUNG JAWAB
							TARGET 2024		PAGU INDIKATIF (Rp)			Bertambah/Berkurang (10-12)	LOKASI	SUMBER DANA	PRIORITAS			TARGET	PAGU INDIKATIF (Rp)	
							SEBELUM	SESUDAH	RKPD 2024	APBD 2024	RKPD PERUBAHAN 2024				NASIONAL	DAERAH				
1	2	3	4	5	6	7	8	9	10	11	12	13	14	15	16	17	18	19	20	21
			Jumlah Unit Peralatan dan Mesin Lainnya yang Disediakan				1 Unit	9 Unit	62.700.000,00	62.700.000,00	62.700.000,00	0,00	Kab. Pekalongan, Semua Kecamatan, Semua Kel/Desa	DANA TRANSFER UMUM-DANA ALOKASI UMUM	-	Penurunan kemiskinan pasca pandemi dengan fokus pada menghubungkan pada jejaring pemasaran produk/jasa yang dihasilkan oleh rumah tangga miskin			40.000.000,00	DINAS SOSIAL
1.06.01.2.07.0009		Pengadaan Gedung Kantor atau Bangunan Lainnya																		
			Jumlah Unit Gedung Kantor atau Bangunan Lainnya yang Disediakan				1 Unit	0 Unit	0,00	0,00	0,00	0,00	Kab. Pekalongan, Semua Kecamatan, Semua Kel/Desa	DANA TRANSFER UMUM-DANA ALOKASI UMUM	-	Penurunan kemiskinan pasca pandemi dengan fokus pada menghubungkan pada jejaring pemasaran produk/jasa yang dihasilkan oleh rumah tangga miskin			50.000.000,00	DINAS SOSIAL
1.06.01.2.07.0011		Pengadaan Sarana dan Prasarana Pendukung Gedung Kantor atau Bangunan Lainnya																		
			Jumlah Unit Sarana dan Prasarana Pendukung Gedung Kantor atau Bangunan Lainnya yang Disediakan				1 Unit	0 Unit	0,00	0,00	0,00	0,00	Kab. Pekalongan, Semua Kecamatan, Semua Kel/Desa	DANA TRANSFER UMUM-DANA ALOKASI UMUM	-	Penurunan kemiskinan pasca pandemi dengan fokus pada menghubungkan pada jejaring pemasaran produk/jasa yang dihasilkan oleh rumah tangga miskin			30.000.000,00	DINAS SOSIAL
1.06.01.2.08		Penyediaan Jasa Penunjang Urusan Pemerintahan Daerah	Persentase Ketercapaian Jasa Penunjang Urusan Pemerintahan Daerah (%)				100 %	100 %	379.236.000,00	445.836.000,00	445.836.000,00	66.600.000,00			-	Penurunan kemiskinan pasca pandemi dengan fokus pada menghubungkan pada jejaring pemasaran produk/jasa yang dihasilkan oleh rumah tangga miskin	Dinas Sosial		359.410.000,00	DINAS SOSIAL
1.06.01.2.08.0002		Penyediaan Jasa Komunikasi, Sumber Daya Air dan Listrik																		
			Jumlah Laporan Penyediaan Jasa Komunikasi, Sumber Daya Air dan Listrik yang Disediakan				12 Laporan	12 Laporan	86.236.000,00	104.836.000,00	104.836.000,00	18.600.000,00	Kab. Pekalongan, Semua Kecamatan, Semua Kel/Desa	DANA TRANSFER UMUM-DANA ALOKASI UMUM	-	Penurunan kemiskinan pasca pandemi dengan fokus pada menghubungkan pada jejaring pemasaran produk/jasa yang dihasilkan oleh rumah tangga miskin			90.000.000,00	DINAS SOSIAL
1.06.01.2.08.0004		Penyediaan Jasa Pelayanan Umum Kantor																		
			Jumlah Laporan Penyediaan Jasa Pelayanan Umum Kantor yang Disediakan				12 Laporan	12 Laporan	293.000.000,00	341.000.000,00	341.000.000,00	48.000.000,00	Kab. Pekalongan, Semua Kecamatan, Semua Kel/Desa	DANA TRANSFER UMUM-DANA ALOKASI UMUM	-	Penurunan kemiskinan pasca pandemi dengan fokus pada menghubungkan pada jejaring pemasaran produk/jasa yang dihasilkan oleh rumah tangga miskin			269.410.000,00	DINAS SOSIAL

NO	KODE	URUSAN / BIDANG URUSAN / PROGRAM / KEGIATAN / SUB KEGIATAN	INDIKATOR PROGRAM / KEGIATAN / SUB KEGIATAN	TARGET AKHIR PERIODE RENSTRA OPD	REALISASI CAPAIAN RENJA OPD TAHUN 2022	PRAKIRAAN CAPAIAN TARGET RENJA OPD TAHUN 2023	CAPAIAN KINERJA DAN KERANGKA PENDANAAN										KELOMPOK SASARAN	PRAKIRAAN MAJU RENCANA TAHUN 2025		PERANGKAT DAERAH PENANGGUNG JAWAB
							TARGET 2024		PAGU INDIKATIF (Rp)			Bertambah/Berkurang (10-12)	LOKASI	SUMBER DANA	PRIORITAS			TARGET	PAGU INDIKATIF (Rp)	
							SEBELUM	SESUDAH	RKPD 2024	APBD 2024	RKPD PERUBAHAN 2024				NASIONAL	DAERAH				
1	2	3	4	5	6	7	8	9	10	11	12	13	14	15	16	17	18	19	20	21
	1.06.01.2.09	Pemeliharaan Barang Milik Daerah Penunjang Urusan Pemerintahan Daerah	Persentase Ketercapaian Pemeliharaan Barang Milik Daerah Penunjang Urusan Pemerintahan Daerah (%)				100 %	100 %	103.500.000,00	103.500.000,00	103.500.000,00	0,00			-	Penurunan kemiskinan pasca pandemi dengan fokus pada menghubungkan pada jejaring pemasaran produk/jasa yang dihasilkan oleh rumah tangga miskin Penurunan kemiskinan pasca pandemi dengan fokus pada menghubungkan pada jejaring pemasaran produk/jasa yang dihasilkan oleh rumah tangga miskin	Dinas Sosial		121.922.000,00	DINAS SOSIAL
	1.06.01.2.09.0001	Penyediaan Jasa Pemeliharaan, Biaya Pemeliharaan, dan Pajak Kendaraan Perorangan Dinas atau Kendaraan Dinas Jabatan																		
			Jumlah Kendaraan Perorangan Dinas atau Kendaraan Dinas Jabatan yang Dipelihara dan Dibayarkan Pajaknya				1 Unit	1 Unit	40.000.000,00	40.000.000,00	40.000.000,00	0,00	Kab. Pekalongan, Semua Kecamatan, Semua Kel/Desa	DANA TRANSFER UMUM-DANA ALOKASI UMUM	-	Penurunan kemiskinan pasca pandemi dengan fokus pada menghubungkan pada jejaring pemasaran produk/jasa yang dihasilkan oleh rumah tangga miskin Penurunan kemiskinan pasca pandemi dengan fokus pada menghubungkan pada jejaring pemasaran produk/jasa yang dihasilkan oleh rumah tangga miskin			32.500.000,00	DINAS SOSIAL
	1.06.01.2.09.0002	Penyediaan Jasa Pemeliharaan, Biaya Pemeliharaan, Pajak dan Perizinan Kendaraan Dinas Operasional atau Lapangan																		
			Jumlah Kendaraan Dinas Operasional atau Lapangan yang Dipelihara dan Dibayarkan Pajak dan Perizinannya				17 Unit	17 Unit	40.000.000,00	40.000.000,00	40.000.000,00	0,00	Kab. Pekalongan, Semua Kecamatan, Semua Kel/Desa	DANA TRANSFER UMUM-DANA ALOKASI UMUM	-	Penurunan kemiskinan pasca pandemi dengan fokus pada menghubungkan pada jejaring pemasaran produk/jasa yang dihasilkan oleh rumah tangga miskin Penurunan kemiskinan pasca pandemi dengan fokus pada menghubungkan pada jejaring pemasaran produk/jasa yang dihasilkan oleh rumah tangga miskin			40.000.000,00	DINAS SOSIAL
	1.06.01.2.09.0005	Pemeliharaan Mebel																		
			Jumlah Mebel yang Dipelihara				5 Unit	0 Unit	0,00	0,00	0,00	0,00	Kab. Pekalongan, Semua Kecamatan, Semua Kel/Desa	DANA TRANSFER UMUM-DANA ALOKASI UMUM	-	Penurunan kemiskinan pasca pandemi dengan fokus pada menghubungkan pada jejaring pemasaran produk/jasa yang dihasilkan oleh rumah tangga miskin Penurunan kemiskinan pasca pandemi dengan fokus pada menghubungkan pada jejaring pemasaran produk/jasa yang dihasilkan oleh rumah tangga miskin			10.000.000,00	DINAS SOSIAL
	1.06.01.2.09.0006	Pemeliharaan Peralatan dan Mesin Lainnya																		
			Jumlah Peralatan dan Mesin Lainnya yang Dipelihara				3 Unit	3 Unit	3.500.000,00	3.500.000,00	3.500.000,00	0,00	Kab. Pekalongan, Semua Kecamatan, Semua Kel/Desa	DANA TRANSFER UMUM-DANA ALOKASI UMUM	-	Penurunan kemiskinan pasca pandemi dengan fokus pada menghubungkan pada jejaring pemasaran produk/jasa yang dihasilkan oleh rumah tangga miskin Penurunan kemiskinan pasca pandemi dengan fokus pada menghubungkan pada jejaring pemasaran produk/jasa yang dihasilkan oleh rumah tangga miskin			5.000.000,00	DINAS SOSIAL
	1.06.01.2.09.0009	Pemeliharaan/Rehabilitasi Gedung Kantor dan Bangunan Lainnya																		
			Jumlah Gedung Kantor dan Bangunan Lainnya yang Dipelihara/Direhabilitasi				3 Unit	3 Unit	20.000.000,00	20.000.000,00	20.000.000,00	0,00	Kab. Pekalongan, Semua Kecamatan, Semua Kel/Desa	DANA TRANSFER UMUM-DANA ALOKASI UMUM	-	Penurunan kemiskinan pasca pandemi dengan fokus pada menghubungkan pada jejaring pemasaran produk/jasa yang dihasilkan oleh rumah tangga miskin Penurunan kemiskinan pasca pandemi dengan fokus pada menghubungkan pada jejaring pemasaran produk/jasa yang dihasilkan oleh rumah tangga miskin			34.422.000,00	DINAS SOSIAL
2.	1.06.02	PROGRAM PEMBERDAYAAN SOSIAL	Persentase PSKS yang aktif dalam penanganan PPKS				22.86 %	22.86 %	354.700.000,00	361.000.000,00	385.700.000,00	43.500.000,00							398.200.000,00	

NO	KODE	URUSAN / BIDANG URUSAN / PROGRAM / KEGIATAN / SUB KEGIATAN	INDIKATOR PROGRAM / KEGIATAN / SUB KEGIATAN	TARGET AKHIR PERIODE RENSTRA OPD	REALISASI CAPAIAN RENJA OPD TAHUN 2022	PRAKIRAAN CAPAIAN TARGET RENJA OPD TAHUN 2023	CAPAIAN KINERJA DAN KERANGKA PENDANAAN										KELOMPOK SASARAN	PRAKIRAAN MAJU RENCANA TAHUN 2025		PERANGKAT DAERAH PENANGGUNG JAWAB
							TARGET 2024		PAGU INDIKATIF (Rp)			Bertambah/Berkurang (10-12)	LOKASI	SUMBER DANA	PRIORITAS			TARGET	PAGU INDIKATIF (Rp)	
							SEBELUM	SESUDAH	RKPD 2024	APBD 2024	RKPD PERUBAHAN 2024				NASIONAL	DAERAH				
1	2	3	4	5	6	7	8	9	10	11	12	13	14	15	16	17	18	19	20	21
	1.06.02.2.03	Pengembangan Potensi Sumber Kesejahteraan Sosial Daerah Kabupaten/Kota	Persentase peningkatan kapasitas SDM dalam penyelenggaraan kesejahteraan sosial				100 %	100 %	354.700.000,00	361.000.000,00	385.700.000,00	31.000.000,00			-	Penurunan kemiskinan pasca pandemi dengan fokus pada menghubungkan pada jejaring pemasaran produk/jasa yang dihasilkan oleh rumah tangga miskin	Potensi Sumber Kesejahteraan Sosial (PSKS)		398.200.000,00	DINAS SOSIAL
	1.06.02.2.03.0001	Peningkatan Kemampuan Potensi Pekerja Sosial Masyarakat Kewenangan Kabupaten/Kota																		
			Jumlah Orang Mendapat Peningkatan Kapasitas Pekerja Sosial Masyarakat Kewenangan Kabupaten/Kota				150 Orang	150 Orang	68.700.000,00	75.000.000,00	75.000.000,00	6.300.000,00	Kab. Pekalongan, Semua Kecamatan, Semua Kel/Desa	DANA TRANSFER UMUM-DANA ALOKASI UMUM	-	Penurunan kemiskinan pasca pandemi dengan fokus pada menghubungkan pada jejaring pemasaran produk/jasa yang dihasilkan oleh rumah tangga miskin			99.700.000,00	DINAS SOSIAL
	1.06.02.2.03.0002	Peningkatan Kemampuan Potensi Tenaga Kesejahteraan Sosial Kecamatan Kewenangan Kabupaten/Kota																		
			Jumlah Tenaga Kesejahteraan Sosial Kecamatan Kewenangan Kabupaten/Kota yang Meningkatkan Kapasitasnya Kewenangan Kabupaten/Kota				19 Orang	19 Orang	286.000.000,00	286.000.000,00	310.700.000,00	24.700.000,00	Kab. Pekalongan, Semua Kecamatan, Semua Kel/Desa	DANA TRANSFER UMUM-DANA ALOKASI UMUM	-	Penurunan kemiskinan pasca pandemi dengan fokus pada menghubungkan pada jejaring pemasaran produk/jasa yang dihasilkan oleh rumah tangga miskin			298.500.000,00	DINAS SOSIAL
3.	1.06.03	PROGRAM PENANGANAN WARGA NEGARA MIGRAN KORBAN TINDAK KEKERASAN	Persentase Warga Negara Migran Korban Tindak Kekerasan yang ditangani				100 %	100 %	7.000.000,00	7.000.000,00	7.000.000,00	20.400.000,00							27.400.000,00	
	1.06.03.2.01	Pemulangan Warga Negara Migran Korban Tindak Kekerasan dari Titik Debarkasi di Daerah Kabupaten/Kota untuk Dipulangkan ke Desa/Kelurahan Asal	Persentase Warga Negara Migran Korban Tindak Kekerasan yang ditangani				100 %	100 %	7.000.000,00	7.000.000,00	7.000.000,00	0,00			-	Penurunan kemiskinan pasca pandemi dengan fokus pada menghubungkan pada jejaring pemasaran produk/jasa yang dihasilkan oleh rumah tangga miskin	Pemerlu Pelayanan Kesejahteraan Sosial (PPKS)		27.400.000,00	DINAS SOSIAL
	1.06.03.2.01.0001	Fasilitasi Pemulangan Warga Negara Migran Korban Tindak Kekerasan dari Titik Debarkasi di Daerah Kabupaten/Kota untuk dipulangkan ke Desa/Kelurahan Asal																		
			Jumlah Warga Negara Migran Korban Tindak Kekerasan yang dipulangkan dari Titik Debarkasi di Daerah Kabupaten/Kota untuk dipulangkan ke Desa/Kelurahan Asal Kewenangan Kabupaten/Kota				10 Orang	10 Orang	7.000.000,00	7.000.000,00	7.000.000,00	0,00	Kab. Pekalongan, Semua Kecamatan, Semua Kel/Desa	DANA TRANSFER UMUM-DANA ALOKASI UMUM	-	Penurunan kemiskinan pasca pandemi dengan fokus pada menghubungkan pada jejaring pemasaran produk/jasa yang dihasilkan oleh rumah tangga miskin			27.400.000,00	DINAS SOSIAL
4.	1.06.04	PROGRAM REHABILITASI SOSIAL	Jumlah Warga Negara lanjut usia terlanjar yang memperoleh rehabilitasi sosial diluar panti				100 %	100 %	213.340.100,00	296.340.100,00	471.340.100,00	109.759.900,00							323.100.000,00	

NO	KODE	URUSAN / BIDANG URUSAN / PROGRAM / KEGIATAN / SUB KEGIATAN	INDIKATOR PROGRAM / KEGIATAN / SUB KEGIATAN	TARGET AKHIR PERIODE RENSTRA OPD	REALISASI CAPAIAN RENJA OPD TAHUN 2022	PRAKIRAAN CAPAIAN TARGET RENJA OPD TAHUN 2023	CAPAIAN KINERJA DAN KERANGKA PENDANAAN										KELOMPOK SASARAN	PRAKIRAAN MAJU RENCANA TAHUN 2025		PERANGKAT DAERAH PENANGGUNG JAWAB
							TARGET 2024		PAGU INDIKATIF (Rp)			Bertambah/Berkurang (10-12)	LOKASI	SUMBER DANA	PRIORITAS			TARGET	PAGU INDIKATIF (Rp)	
							SEBELUM	SESUDAH	RKPD 2024	APBD 2024	RKPD PERUBAHAN 2024				NASIONAL	DAERAH				
1	2	3	4	5	6	7	8	9	10	11	12	13	14	15	16	17	18	19	20	21
1.06.04.2.01		Rehabilitasi Sosial Dasar Penyandang Disabilitas Terlantar, Anak Terlantar, Lanjut Usia Terlantar, serta Gelandangan Pengemis di Luar Panti Sosial	Persentase gelandangan dan pengemis yang memperoleh rehabilitasi sosial diluar panti				100 %	100 %	81.303.800,00	89.303.800,00	214.303.800,00	133.000.000,00			-	Penurunan kemiskinan pasca pandemi dengan fokus pada menghubungkan pada jejaring pemasaran produk/jasa yang dihasilkan oleh rumah tangga miskin	Pemerlu Pelayanan Kesejahteraan Sosial (PPKS)		120.438.200,00	DINAS SOSIAL
1.06.04.2.01.0001		Penyediaan Permakanan																		
			Jumlah Orang yang Mendapatkan Pemenuhan Kebutuhan Permakanan Sesuai dengan Standar Gizi Minimal Kewenangan Kabupaten/Kota				155 Orang	155 Orang	20.989.000,00	20.989.000,00	20.989.000,00	0,00	Kab. Pekalongan, Semua Kecamatan, Semua Kel/Desa	DANA TRANSFER UMUM-DANA ALOKASI UMUM	-	Penurunan kemiskinan pasca pandemi dengan fokus pada menghubungkan pada jejaring pemasaran produk/jasa yang dihasilkan oleh rumah tangga miskin			29.984.200,00	DINAS SOSIAL
1.06.04.2.01.0002		Penyediaan Sandang																		
			Jumlah Orang yang Menerima Pakiaian dan Kelengkapan Lainnya yang Tersedia dalam 1 Tahun Kewenangan Kabupaten/Kota				155 Orang	155 Orang	7.814.800,00	7.814.800,00	7.814.800,00	0,00	Kab. Pekalongan, Semua Kecamatan, Semua Kel/Desa	DANA TRANSFER UMUM-DANA ALOKASI UMUM	-	Penurunan kemiskinan pasca pandemi dengan fokus pada menghubungkan pada jejaring pemasaran produk/jasa yang dihasilkan oleh rumah tangga miskin			10.454.000,00	DINAS SOSIAL
1.06.04.2.01.0003		Penyediaan Alat Bantu																		
			Jumlah Orang yang Mendapatkan Alat Bantu dan Alat Bantu Peraga Sesuai kebutuhan Kewenangan Kabupaten/Kota				15 Orang	101 Orang	42.000.000,00	50.000.000,00	175.000.000,00	133.000.000,00	Kab. Pekalongan, Semua Kecamatan, Semua Kel/Desa	DANA TRANSFER UMUM-DANA ALOKASI UMUM	-	Penurunan kemiskinan pasca pandemi dengan fokus pada menghubungkan pada jejaring pemasaran produk/jasa yang dihasilkan oleh rumah tangga miskin			70.000.000,00	DINAS SOSIAL
1.06.04.2.01.0010		Pemberian Layanan Kedaruratan																		
			Jumlah Orang yang Mendapatkan Pelayanan Kedaruratan Kewenangan Kabupaten/Kota				100 Orang	100 Orang	10.500.000,00	10.500.000,00	10.500.000,00	0,00	Kab. Pekalongan, Semua Kecamatan, Semua Kel/Desa	DANA TRANSFER UMUM-DANA ALOKASI UMUM	-	Penurunan kemiskinan pasca pandemi dengan fokus pada menghubungkan pada jejaring pemasaran produk/jasa yang dihasilkan oleh rumah tangga miskin			10.000.000,00	DINAS SOSIAL
1.06.04.2.02		Rehabilitasi Sosial Penyandang Masalah Kesejahteraan Sosial (PMKS) Lainnya Bukan Korban HIV/AIDS dan NAPZA di Luar Panti Sosial	Persentase lanjut usia yang memperoleh rehabilitasi sosial diluar panti				100 %	100 %	132.036.300,00	207.036.300,00	257.036.300,00	125.000.000,00			-	Penurunan kemiskinan pasca pandemi dengan fokus pada menghubungkan pada jejaring pemasaran produk/jasa yang dihasilkan oleh rumah tangga miskin	Pemerlu Pelayanan Kesejahteraan Sosial (PPKS)		202.661.800,00	DINAS SOSIAL
1.06.04.2.02.0001		Pemberian Layanan Data dan Pengaduan																		

NO	KODE	URUSAN / BIDANG URUSAN / PROGRAM / KEGIATAN / SUB KEGIATAN	INDIKATOR PROGRAM / KEGIATAN / SUB KEGIATAN	TARGET AKHIR PERIODE RENSTRA OPD	REALISASI CAPAIAN RENJA OPD TAHUN 2022	PRAKIRAAN CAPAIAN TARGET RENJA OPD TAHUN 2023	CAPAIAN KINERJA DAN KERANGKA PENDANAAN										KELOMPOK SASARAN	PRAKIRAAN MAJU RENCANA TAHUN 2025		PERANGKAT DAERAH PENANGGUNG JAWAB
							TARGET 2024		PAGU INDIKATIF (Rp)			Bertambah/Berkurang (10-12)	LOKASI	SUMBER DANA	PRIORITAS			TARGET	PAGU INDIKATIF (Rp)	
							SEBELUM	SESUDAH	RKPD 2024	APBD 2024	RKPD PERUBAHAN 2024				NASIONAL	DAERAH				
1	2	3	4	5	6	7	8	9	10	11	12	13	14	15	16	17	18	19	20	21
			Jumlah Orang yang Mendapatkan Layanan Data dan Pengaduan Kewenangan Kabupaten/Kota				50 Orang	50 Orang	14.000.000,00	14.000.000,00	14.000.000,00	0,00	Kab. Pekalongan, Semua Kecamatan, Semua Kel/Desa	DANA TRANSFER UMUM-DANA ALOKASI UMUM	-	Penurunan kemiskinan pasca pandemi dengan fokus pada menghubungkan pada jejaring pemasaran produk/jasa yang dihasilkan oleh rumah tangga miskin			20.000.000,00	DINAS SOSIAL
	1.06.04.2.02.0003	Penyediaan Permakanan																		
			Jumlah Orang yang Mendapatkan Pemenuhan Kebutuhan Permakanan Sesuai dengan Standar Gizi Minimal Kewenangan Kabupaten/Kota				100 Orang	100 Orang	39.873.300,00	114.873.300,00	114.873.300,00	75.000.000,00	Kab. Pekalongan, Semua Kecamatan, Semua Kel/Desa	DANA TRANSFER UMUM-DANA ALOKASI UMUM	-	Penurunan kemiskinan pasca pandemi dengan fokus pada menghubungkan pada jejaring pemasaran produk/jasa yang dihasilkan oleh rumah tangga miskin			87.861.800,00	DINAS SOSIAL
	1.06.04.2.02.0008	Pemberian Bimbingan Sosial kepada Keluarga Penyandang Masalah Kesejahteraan Sosial (PMKS) Lainnya Bukan Korban HIV/AIDS dan NAPZA																		
			Jumlah Peserta dalam Pemberian Bimbingan Sosial kepada Keluarga Penyandang Masalah Kesejahteraan Sosial (PMKS) Lainnya Bukan Korban HIV/AIDS dan NAPZA Kewenangan Kabupaten/Kota				90 Orang	90 Orang	20.000.000,00	20.000.000,00	70.000.000,00	50.000.000,00	Kab. Pekalongan, Semua Kecamatan, Semua Kel/Desa	DANA TRANSFER UMUM-DANA ALOKASI UMUM	-	Penurunan kemiskinan pasca pandemi dengan fokus pada menghubungkan pada jejaring pemasaran produk/jasa yang dihasilkan oleh rumah tangga miskin			30.000.000,00	DINAS SOSIAL
	1.06.04.2.02.0011	Pemberian Pelayanan Penelusuran Keluarga																		
			Jumlah Orang yang Mendapatkan Pelayanan Penelusuran Keluarga Kewenangan Kabupaten/Kota				10 Orang	10 Orang	7.000.000,00	7.000.000,00	7.000.000,00	0,00	Kab. Pekalongan, Semua Kecamatan, Semua Kel/Desa	DANA TRANSFER UMUM-DANA ALOKASI UMUM	-	Penurunan kemiskinan pasca pandemi dengan fokus pada menghubungkan pada jejaring pemasaran produk/jasa yang dihasilkan oleh rumah tangga miskin			10.000.000,00	DINAS SOSIAL
	1.06.04.2.02.0012	Pemberian Pelayanan Reunifikasi Keluarga																		
			Jumlah Orang yang Mendapatkan Pelayanan Reunifikasi Keluarga Kewenangan Kabupaten/Kota				10 Orang	10 Orang	23.163.000,00	23.163.000,00	23.163.000,00	0,00	Kab. Pekalongan, Semua Kecamatan, Semua Kel/Desa	DANA TRANSFER UMUM-DANA ALOKASI UMUM	-	Penurunan kemiskinan pasca pandemi dengan fokus pada menghubungkan pada jejaring pemasaran produk/jasa yang dihasilkan oleh rumah tangga miskin			22.400.000,00	DINAS SOSIAL
	1.06.04.2.02.0013	Pemberian Layanan Rujukan																		
			Jumlah Orang Mendapatkan Layanan Rujukan Kewenangan Kabupaten/Kota				20 Orang	20 Orang	14.000.000,00	14.000.000,00	14.000.000,00	0,00	Kab. Pekalongan, Semua Kecamatan, Semua Kel/Desa	DANA TRANSFER UMUM-DANA ALOKASI UMUM	-	Penurunan kemiskinan pasca pandemi dengan fokus pada menghubungkan pada jejaring pemasaran produk/jasa yang dihasilkan oleh rumah tangga miskin			12.400.000,00	DINAS SOSIAL
	1.06.04.2.02.0014	Keja Sama antar Lembaga dan Kemitraan dalam Pelaksanaan Rehabilitasi Sosial Kabupaten/Kota																		

NO	KODE	URUSAN / BIDANG URUSAN / PROGRAM / KEGIATAN / SUB KEGIATAN	INDIKATOR PROGRAM / KEGIATAN / SUB KEGIATAN	TARGET AKHIR PERIODE RENSTRA OPD	REALISASI CAPAIAN RENJA OPD TAHUN 2022	PRAKIRAAN CAPAIAN TARGET RENJA OPD TAHUN 2023	CAPAIAN KINERJA DAN KERANGKA PENDANAAN										KELOMPOK SASARAN	PRAKIRAAN MAJU RENCANA TAHUN 2025		PERANGKAT DAERAH PENANGGUNG JAWAB
							TARGET 2024		PAGU INDIKATIF (Rp)			Bertambah/Berkurang (10-12)	LOKASI	SUMBER DANA	PRIORITAS			TARGET	PAGU INDIKATIF (Rp)	
							SEBELUM	SESUDAH	RKPD 2024	APBD 2024	RKPD PERUBAHAN 2024				NASIONAL	DAERAH				
1	2	3	4	5	6	7	8	9	10	11	12	13	14	15	16	17	18	19	20	21
			Jumlah Dokumen Hasil Koordinasi dan Kerja Sama antar Lembaga dan Kemitraan dalam Pelaksanaan Rehabilitasi Sosial Kabupaten/Kota				1 Dokumen	1 Dokumen	14.000.000,00	14.000.000,00	14.000.000,00	0,00	Kab. Pekalongan, Semua Kecamatan, Semua Kel/Desa	DANA TRANSFER UMUM-DANA ALOKASI UMUM	-	Penurunan kemiskinan pasca pandemi dengan fokus pada menghubungkan pada jejaring pemasaran produk/jasa yang dihasilkan oleh rumah tangga miskin			20.000.000,00	DINAS SOSIAL
5.	1.06.05	PROGRAM PERLINDUNGAN DAN JAMINAN SOSIAL	Jumlah anak terlantar yang memperoleh rehabilitasi sosial diluar panti				100 %	100 %	1.735.020.000,00	1.667.327.500,00	1.966.327.500,00	1.114.480.000,00							2.849.500.000,00	
	1.06.05.2.01	Pemeliharaan Anak-Anak Terlantar	Persentase anak terlantar yang mendapatkan penanganan				100 %	100 %	84.000.000,00	50.000.000,00	50.000.000,00	-34.000.000,00			-	Penurunan kemiskinan pasca pandemi dengan fokus pada menghubungkan pada jejaring pemasaran produk/jasa yang dihasilkan oleh rumah tangga miskin	Pemerlu Pelayanan Kesejahteraan Sosial (PPKS)		160.000.000,00	DINAS SOSIAL
	1.06.05.2.01.0001	Penjangkauan Anak-Anak Terlantar																		
			Jumlah Anak-Anak Terlantar yang Djangkau Kewenangan Kabupaten/Kota				60 Orang	60 Orang	28.000.000,00	25.000.000,00	25.000.000,00	-3.000.000,00	Kab. Pekalongan, Semua Kecamatan, Semua Kel/Desa	DANA TRANSFER UMUM-DANA ALOKASI UMUM	-	Penurunan kemiskinan pasca pandemi dengan fokus pada menghubungkan pada jejaring pemasaran produk/jasa yang dihasilkan oleh rumah tangga miskin			40.000.000,00	DINAS SOSIAL
	1.06.05.2.01.0002	Rujukan Anak-Anak Terlantar																		
			Jumlah Anak-Anak Terlantar yang Mendapat Rujukan Kewenangan Kabupaten/Kota				60 Orang	60 Orang	28.000.000,00	25.000.000,00	25.000.000,00	-3.000.000,00	Kab. Pekalongan, Semua Kecamatan, Semua Kel/Desa	DANA TRANSFER UMUM-DANA ALOKASI UMUM	-	Penurunan kemiskinan pasca pandemi dengan fokus pada menghubungkan pada jejaring pemasaran produk/jasa yang dihasilkan oleh rumah tangga miskin			40.000.000,00	DINAS SOSIAL
	1.06.05.2.01.0003	Pemantauan Terhadap Pelaksanaan Pemeliharaan Anak Terlantar																		
			Jumlah Anak Terlantar yang Terpantau dan Terpelihara Kewenangan Kabupaten/Kota				60 Orang	0 Orang	28.000.000,00	0,00	0,00	-28.000.000,00	Kab. Pekalongan, Semua Kecamatan, Semua Kel/Desa	DANA TRANSFER UMUM-DANA ALOKASI UMUM	-	Penurunan kemiskinan pasca pandemi dengan fokus pada menghubungkan pada jejaring pemasaran produk/jasa yang dihasilkan oleh rumah tangga miskin			80.000.000,00	DINAS SOSIAL
	1.06.05.2.02	Pengelolaan Data Fakir Miskin Cakupan Daerah Kabupaten/Kota	Persentase fasilitasi penunggu pasien, serta bantuan sosial ekonomi KUBE, UEP, WRSE yang menerima bantuan sosial				100 %	100 %	1.651.020.000,00	1.617.327.500,00	1.916.327.500,00	265.307.500,00			-	Penurunan kemiskinan pasca pandemi dengan fokus pada menghubungkan pada jejaring pemasaran produk/jasa yang dihasilkan oleh rumah tangga miskin	Pemerlu Pelayanan Kesejahteraan Sosial (PPKS)		2.689.500.000,00	DINAS SOSIAL
	1.06.05.2.02.0001	Pendataan Fakir Miskin Cakupan Daerah Kabupaten/Kota	Persentase peningkatan kualitas dan layanan data terpadu kesejahteraan sosial yang akurat serta sistem layanan data kesejahteraan sosial yang handal																	

NO	KODE	URUSAN / BIDANG URUSAN / PROGRAM / KEGIATAN / SUB KEGIATAN	INDIKATOR PROGRAM / KEGIATAN / SUB KEGIATAN	TARGET AKHIR PERIODE RENSTRA OPD	REALISASI CAPAIAN RENJA OPD TAHUN 2022	PRAKIRAAN CAPAIAN TARGET RENJA OPD TAHUN 2023	CAPAIAN KINERJA DAN KERANGKA PENDANAAN										KELOMPOK SASARAN	PRAKIRAAN MAJU RENCANA TAHUN 2025		PERANGKAT DAERAH PENANGGUNG JAWAB
							TARGET 2024		PAGU INDIKATIF (Rp)			Bertambah/Berkurang (10-12)	LOKASI	SUMBER DANA	PRIORITAS			TARGET	PAGU INDIKATIF (Rp)	
							SEBELUM	SESUDAH	RKPD 2024	APBD 2024	RKPD PERUBAHAN 2024				NASIONAL	DAERAH				
1	2	3	4	5	6	7	8	9	10	11	12	13	14	15	16	17	18	19	20	21
			Jumlah Fakir Miskin Cakupan Daerah Kabupaten/Kota yang Didata				12.000 Orang	12.000 Orang	108.010.000,00	37.600.000,00	37.600.000,00	-70.410.000,00	Kab. Pekalongan, Semua Kecamatan, Semua Kel/Desa	DANA TRANSFER UMUM-DANA ALOKASI UMUM	-	Penurunan kemiskinan pasca pandemi dengan fokus pada menghubungkan pada jejaring pemasaran produk/jasa yang dihasilkan oleh rumah tangga miskin			124.300.000,00	DINAS SOSIAL
	1.06.05.2.02.0002	Pengelolaan Data Fakir Miskin Cakupan Daerah Kabupaten/Kota																		
			Jumlah Keluarga yang Mendapatkan Pengentasan Fakir Miskin Kabupaten/Kota				17.100 Keluarga	17.100 Keluarga	108.010.000,00	100.800.000,00	100.800.000,00	-7.210.000,00	Kab. Pekalongan, Semua Kecamatan, Semua Kel/Desa	DANA TRANSFER UMUM-DANA ALOKASI UMUM	-	Penurunan kemiskinan pasca pandemi dengan fokus pada menghubungkan pada jejaring pemasaran produk/jasa yang dihasilkan oleh rumah tangga miskin			144.300.000,00	DINAS SOSIAL
	1.06.05.2.02.0003	Fasilitasi Bantuan Sosial Kesejahteraan Keluarga																		
			Jumlah Keluarga Penerima Manfaat (KPM) yang Mendapatkan Bantuan Sosial Kesejahteraan Keluarga Kewenangan Kabupaten/Kota				9.765 Keluarga	DBHCHT 530,PP 89jwa Keluarga	1.090.000.000,00	1.293.927.500,00	1.592.927.500,00	502.927.500,00	Kab. Pekalongan, Semua Kecamatan, Semua Kel/Desa	DANA TRANSFER UMUM-DANA ALOKASI UMUM DBH CUKAI HASIL TEMBAKAU (CHT)	-	Penurunan kemiskinan pasca pandemi dengan fokus pada menghubungkan pada jejaring pemasaran produk/jasa yang dihasilkan oleh rumah tangga miskin			2.160.900.000,00	DINAS SOSIAL
	1.06.05.2.02.0004	Fasilitasi Bantuan Pengembangan Ekonomi Masyarakat																		
			Jumlah Orang Mendapatkan Bantuan Pengembangan Ekonomi Masyarakat Kewenangan Kabupaten/Kota				132 Orang	132 Orang	345.000.000,00	185.000.000,00	185.000.000,00	-160.000.000,00	Kab. Pekalongan, Semua Kecamatan, Semua Kel/Desa	DANA TRANSFER UMUM-DANA ALOKASI UMUM	-	Penurunan kemiskinan pasca pandemi dengan fokus pada menghubungkan pada jejaring pemasaran produk/jasa yang dihasilkan oleh rumah tangga miskin			260.000.000,00	DINAS SOSIAL
6.	1.06.06	PROGRAM PENANGANAN BENCANA	Jumlah Warga Negara korban bencana Kab/Kota yang memperoleh perlindungan dan jaminan sosial				100 %	100 %	384.518.000,00	429.518.000,00	579.518.000,00	-214.418.000,00							170.100.000,00	
	1.06.06.2.01	Perlindungan Sosial Korban Bencana Alam dan Sosial Kabupaten/Kota	Persentase korban bencana yang menerima bantuan sosial selama masa tanggap darurat				100 %	100 %	163.500.000,00	208.500.000,00	258.500.000,00	95.000.000,00			-	Penurunan kemiskinan pasca pandemi dengan fokus pada menghubungkan pada jejaring pemasaran produk/jasa yang dihasilkan oleh rumah tangga miskin	Pemerlu Pelayanan Kesejahteraan Sosial (PPKS)		9.500.000,00	DINAS SOSIAL
	1.06.06.2.01.0001	Penyediaan Makanan																		
			Jumlah Orang yang Mendapatkan Permakanan 3x1 Hari dalam Masa Tanggap Darurat (Pengungsian) Kewenangan Kabupaten/Kota				20 Orang	4382 Orang	77.192.500,00	152.192.500,00	202.192.500,00	125.000.000,00	Kab. Pekalongan, Semua Kecamatan, Semua Kel/Desa	DANA TRANSFER UMUM-DANA ALOKASI UMUM	-	Penurunan kemiskinan pasca pandemi dengan fokus pada menghubungkan pada jejaring pemasaran produk/jasa yang dihasilkan oleh rumah tangga miskin			1.750.000,00	DINAS SOSIAL

NO	KODE	URUSAN / BIDANG URUSAN / PROGRAM / KEGIATAN / SUB KEGIATAN	INDIKATOR PROGRAM / KEGIATAN / SUB KEGIATAN	TARGET AKHIR PERIODE RENSTRA OPD	REALISASI CAPAIAN RENJA OPD TAHUN 2022	PRAKIRAAN CAPAIAN TARGET RENJA OPD TAHUN 2023	CAPAIAN KINERJA DAN KERANGKA PENDANAAN										KELOMPOK SASARAN	PRAKIRAAN MAJU RENCANA TAHUN 2025		PERANGKAT DAERAH PENANGGUNG JAWAB
							TARGET 2024		PAGU INDIKATIF (Rp)			Bertambah/Berkurang (10-12)	LOKASI	SUMBER DANA	PRIORITAS			TARGET	PAGU INDIKATIF (Rp)	
							SEBELUM	SESUDAH	RKPD 2024	APBD 2024	RKPD PERUBAHAN 2024				NASIONAL	DAERAH				
1	2	3	4	5	6	7	8	9	10	11	12	13	14	15	16	17	18	19	20	21
	1.06.06.2.01.0002	Penyediaan Sandang																		
			Jumlah Orang yang Mendapatkan Pakiaian dan Kelengkapan Lainnya yang Tersedia pada Masa Tanggap Darurat (Pengungsian) dan Pasca Bencana Kewenangan Kabupaten/Kota				20 Orang	20 Orang	21.927.500,00	11.927.500,00	11.927.500,00	-10.000.000,00	Kab. Pekalongan, Semua Kecamatan, Semua Kel/Desa	DANA TRANSFER UMUM-DANA ALOKASI UMUM	-	Penurunan kemiskinan pasca pandemi dengan fokus pada menghubungkan pada jejaring pemasaran produk/jasa yang dihasilkan oleh rumah tangga miskin Penurunan kemiskinan pasca pandemi dengan fokus pada menghubungkan pada jejaring pemasaran produk/jasa yang dihasilkan oleh rumah tangga miskin			1.750.000,00	DINAS SOSIAL
	1.06.06.2.01.0003	Penyediaan Tempat Penampungan Pengungsi																		
			Jumlah Tempat Pengungsian Kewenangan Kabupaten/Kota				5 Unit	5 Unit	21.927.500,00	11.927.500,00	11.927.500,00	-10.000.000,00	Kab. Pekalongan, Semua Kecamatan, Semua Kel/Desa	DANA TRANSFER UMUM-DANA ALOKASI UMUM	-	Penurunan kemiskinan pasca pandemi dengan fokus pada menghubungkan pada jejaring pemasaran produk/jasa yang dihasilkan oleh rumah tangga miskin Penurunan kemiskinan pasca pandemi dengan fokus pada menghubungkan pada jejaring pemasaran produk/jasa yang dihasilkan oleh rumah tangga miskin			2.000.000,00	DINAS SOSIAL
	1.06.06.2.01.0004	Penanganan Khusus bagi Kelompok Rentan																		
			Jumlah Orang yang Mendapatkan Penanganan Khusus bagi Kelompok Rentan Kewenangan Kabupaten/Kota				20 Orang	20 Orang	21.927.500,00	11.927.500,00	11.927.500,00	-10.000.000,00	Kab. Pekalongan, Semua Kecamatan, Semua Kel/Desa	DANA TRANSFER UMUM-DANA ALOKASI UMUM	-	Penurunan kemiskinan pasca pandemi dengan fokus pada menghubungkan pada jejaring pemasaran produk/jasa yang dihasilkan oleh rumah tangga miskin Penurunan kemiskinan pasca pandemi dengan fokus pada menghubungkan pada jejaring pemasaran produk/jasa yang dihasilkan oleh rumah tangga miskin			2.000.000,00	DINAS SOSIAL
	1.06.06.2.01.0005	Pelayanan Dukungan Psikososial																		
			Jumlah Korban Bencana yang Mendapatkan Layanan Dukungan Psikososial Kewenangan Kabupaten/Kota				20 Orang	20 Orang	20.525.000,00	20.525.000,00	20.525.000,00	0,00	Kab. Pekalongan, Semua Kecamatan, Semua Kel/Desa	DANA TRANSFER UMUM-DANA ALOKASI UMUM	-	Penurunan kemiskinan pasca pandemi dengan fokus pada menghubungkan pada jejaring pemasaran produk/jasa yang dihasilkan oleh rumah tangga miskin Penurunan kemiskinan pasca pandemi dengan fokus pada menghubungkan pada jejaring pemasaran produk/jasa yang dihasilkan oleh rumah tangga miskin			2.000.000,00	DINAS SOSIAL
	1.06.06.2.02	Penyelenggaraan Pemberdayaan Masyarakat Terhadap Kesiapsiagaan Bencana Kabupaten/Kota																		
			Persentase Pemberdayaan Masyarakat terhadap Kesiapsiagaan Bencana Kabupaten/Kota				100 %	100 %	221.018.000,00	221.018.000,00	321.018.000,00	100.000.000,00			-	Penurunan kemiskinan pasca pandemi dengan fokus pada menghubungkan pada jejaring pemasaran produk/jasa yang dihasilkan oleh rumah tangga miskin Penurunan kemiskinan pasca pandemi dengan fokus pada menghubungkan pada jejaring pemasaran produk/jasa yang dihasilkan oleh rumah tangga miskin			160.600.000,00	DINAS SOSIAL
	1.06.06.2.02.0001	Koordinasi, Sosialisasi dan Pelaksanaan Kampung Siaga Bencana																		
			Jumlah Kampung yang Melaksanakan Koordinasi, Sosialisasi dan Pelaksanaan Kampung Siaga Bencana Kewenangan Kabupaten/Kota				2 Kampung	4 Kampung	61.925.000,00	61.925.000,00	161.925.000,00	100.000.000,00	Kab. Pekalongan, Semua Kecamatan, Semua Kel/Desa	DANA TRANSFER UMUM-DANA ALOKASI UMUM	-	Penurunan kemiskinan pasca pandemi dengan fokus pada menghubungkan pada jejaring pemasaran produk/jasa yang dihasilkan oleh rumah tangga miskin Penurunan kemiskinan pasca pandemi dengan fokus pada menghubungkan pada jejaring pemasaran produk/jasa yang dihasilkan oleh rumah tangga miskin			10.600.000,00	DINAS SOSIAL
	1.06.06.2.02.0002	Koordinasi, Sosialisasi dan Pelaksanaan Taruna Siaga Bencana																		

NO	KODE	URUSAN / BIDANG URUSAN / PROGRAM / KEGIATAN / SUB KEGIATAN	INDIKATOR PROGRAM / KEGIATAN / SUB KEGIATAN	TARGET AKHIR PERIODE RENSTRA OPD	REALISASI CAPAIAN RENJA OPD TAHUN 2022	PRAKIRAAN CAPAIAN TARGET RENJA OPD TAHUN 2023	CAPAIAN KINERJA DAN KERANGKA PENDANAAN										KELOMPOK SASARAN	PRAKIRAAN MAJU RENCANA TAHUN 2025		PERANGKAT DAERAH PENANGGUNG JAWAB
							TARGET 2024		PAGU INDIKATIF (Rp)			Bertambah/Berkurang (10-12)	LOKASI	SUMBER DANA	PRIORITAS			TARGET	PAGU INDIKATIF (Rp)	
							SEBELUM	SESUDAH	RKPD 2024	APBD 2024	RKPD PERUBAHAN 2024				NASIONAL	DAERAH				
1	2	3	4	5	6	7	8	9	10	11	12	13	14	15	16	17	18	19	20	21
			Jumlah Orang yang Melaksanakan Koordinasi, Sosialisasi dan Pelaksanaan Taruna Siaga Bencana Kewenangan Kabupaten/Kota				37 Orang	37 Orang	159.093.000,00	159.093.000,00	159.093.000,00	0,00	Kab. Pekalongan, Semua Kecamatan, Semua Kel/Desa	DANA TRANSFER UMUM-DANA ALOKASI UMUM	-	Penurunan kemiskinan pasca pandemi dengan fokus pada menghubungkan pada jejaring pemasaran produk/jasa yang dihasilkan oleh rumah tangga miskin			150.000.000,00	DINAS SOSIAL
7.	1.06.07	PROGRAM PENGELOLAAN TAMAN MAKAM PAHLAWAN	Persentase sarana prasarana taman makam pahlawan yang sesuai dengan standar makam pahlawan				85.00 %	85.00 %	52.710.000,00	102.710.000,00	102.710.000,00	29.390.000,00							82.100.000,00	
	1.06.07.2.01	Pemeliharaan Taman Makam Pahlawan Nasional Kabupaten/Kota	Persentase dalam rangka rehabilitasi dan pemeliharaan taman makam pahlawan				100 %	100 %	52.710.000,00	102.710.000,00	102.710.000,00	50.000.000,00			-	Penurunan kemiskinan pasca pandemi dengan fokus pada menghubungkan pada jejaring pemasaran produk/jasa yang dihasilkan oleh rumah tangga miskin			82.100.000,00	DINAS SOSIAL
	1.06.07.2.01.0001	Rehabilitasi Sarana dan Prasarana Taman Makam Pahlawan Nasional Kabupaten/Kota																		
			Jumlah Dokumen Hasil Rehabilitasi serta Pemeliharaan Sarana dan Prasarana Taman Makam Pahlawan Nasional Kabupaten/Kota				1 Dokumen	1 Dokumen	35.350.000,00	35.350.000,00	35.350.000,00	0,00	Kab. Pekalongan, Semua Kecamatan, Semua Kel/Desa	DANA TRANSFER UMUM-DANA ALOKASI UMUM	-	Penurunan kemiskinan pasca pandemi dengan fokus pada menghubungkan pada jejaring pemasaran produk/jasa yang dihasilkan oleh rumah tangga miskin			57.100.000,00	DINAS SOSIAL
	1.06.07.2.01.0002	Pemeliharaan Taman Makam Pahlawan Nasional Kabupaten/Kota																		
			Jumlah Makam yang Terpenuhi Pemeliharaannya pada Taman Makam Pahlawan Kabupaten/Kota				1 Makam	1 Makam	17.360.000,00	67.360.000,00	67.360.000,00	50.000.000,00	Kab. Pekalongan, Semua Kecamatan, Semua Kel/Desa	DANA TRANSFER UMUM-DANA ALOKASI UMUM	-	Penurunan kemiskinan pasca pandemi dengan fokus pada menghubungkan pada jejaring pemasaran produk/jasa yang dihasilkan oleh rumah tangga miskin			25.000.000,00	DINAS SOSIAL
		DINAS PERBERDAYAAN PEREMPUAN DAN PERLINDUNGAN ANAK DAN PENGENDALIAN PENDUDUK DAN KELUARGA BERENCANA																		
2		URUSAN PEMERINTAHAN WAJIB YANG TIDAK BERKAITAN DENGAN PELAYANAN DASAR							17.296.496.000,00	17.582.151.000,00	17.441.451.000,00	144.955.000,00							18.418.600.000,00	
	2.08	URUSAN PEMERINTAHAN BIDANG PERBERDAYAAN PEREMPUAN DAN PERLINDUNGAN ANAK							937.000.000,00	1.031.000.000,00	866.000.000,00	-71.000.000,00							535.000.000,00	
1.	2.08.02	PROGRAM PENGARUSUTAMAAN GENDER DAN PERBERDAYAAN PEREMPUAN	Persentase OPD yang melaksanakan PPRG				80 %	80 %	101.500.000,00	75.000.000,00	85.000.000,00	68.500.000,00							170.000.000,00	
	2.08.02.2.01	Pelembagaan Pengarusutamaan Gender (PUG) pada Lembaga Pemerintah Kewenangan Kabupaten/Kota	Jumlah lembaga penyedia layanan pemberdayaan perempuan kewenangan kabupaten/kota yang memperoleh pelatihan/sosialisasi Proporsi kursi yang diduduki perempuan di DPRD Prosentese OPD yang Terlatih PUG				10 % 100 % undefined	10 % 100 % undefined	66.500.000,00	50.000.000,00	60.000.000,00	-6.500.000,00			-	Peningkatan perlindungan terhadap perempuan dan anak, serta mendorong pemenuhan anggaran responsif gender dan anak	Pelaksanaan koordinasi perumusan dan advokasi kebijakan pelaksanaan PUG		115.000.000,00	DINAS PERBERDAYAAN PEREMPUAN DAN PERLINDUNGAN ANAK DAN PENGENDALIAN PENDUDUK DAN KELUARGA BERENCANA
	2.08.02.2.01.0001	Koordinasi dan Sinkronisasi Perumusan Kebijakan Pelaksanaan PUG																		

NO	KODE	URUSAN / BIDANG URUSAN / PROGRAM / KEGIATAN / SUB KEGIATAN	INDIKATOR PROGRAM / KEGIATAN / SUB KEGIATAN	TARGET AKHIR PERIODE RENSTRA OPD	REALISASI CAPAIAN RENJA OPD TAHUN 2022	PRAKIRAAN CAPAIAN TARGET RENJA OPD TAHUN 2023	CAPAIAN KINERJA DAN KERANGKA PENDANAAN										KELOMPOK SASARAN	PRAKIRAAN MAJU RENCANA TAHUN 2025		PERANGKAT DAERAH PENANGGUNG JAWAB
							TARGET 2024		PAGU INDIKATIF (Rp)			Bertambah/Berkurang (10-12)	LOKASI	SUMBER DANA	PRIORITAS			TARGET	PAGU INDIKATIF (Rp)	
							SEBELUM	SESUDAH	RKPD 2024	APBD 2024	RKPD PERUBAHAN 2024				NASIONAL	DAERAH				
1	2	3	4	5	6	7	8	9	10	11	12	13	14	15	16	17	18	19	20	21
			Jumlah Dokumen Hasil Koordinasi dan Sinkronisasi Perumusan Kebijakan Pengarusutamaan Gender (PUG) Kewenangan Kabupaten/Kota				1 Dokumen	1 Dokumen	35.000.000,00	25.000.000,00	35.000.000,00	0,00	Kab. Pekalongan, Kajen, Nyamok	DANA TRANSFER UMUM-DANA ALOKASI UMUM	-	Peningkatan perlindungan terhadap perempuan dan anak, serta mendorong pemenuhan anggaran responsif gender dan anak Peningkatan perlindungan terhadap perempuan dan anak, serta mendorong pemenuhan anggaran responsif gender dan anak			55.000.000,00	DINAS PEMBERDAYAAN PEREMPUAN DAN PERLINDUNGAN ANAK DAN PENGENDALIAN PENDUDUK DAN KELUARGA BERENCANA
	2.08.02.2.01.0003	Advokasi Kebijakan dan Pendampingan Pelaksanaan PUG termasuk PPRG																		
			Jumlah Perangkat Daerah yang Mendapat Advokasi Kebijakan dan Pendampingan Pelaksanaan Pengarusutamaan Gender (PUG) Termasuk Perencanaan Pembangunan Responsif Gender (PPRG) Kewenangan Kabupaten/Kota				48 Perangkat Daerah	40 Perangkat Daerah	31.500.000,00	25.000.000,00	25.000.000,00	-6.500.000,00	Kab. Pekalongan, Kajen, Nyamok	DANA TRANSFER UMUM-DANA ALOKASI UMUM	-	Peningkatan perlindungan terhadap perempuan dan anak, serta mendorong pemenuhan anggaran responsif gender dan anak Peningkatan perlindungan terhadap perempuan dan anak, serta mendorong pemenuhan anggaran responsif gender dan anak			60.000.000,00	DINAS PEMBERDAYAAN PEREMPUAN DAN PERLINDUNGAN ANAK DAN PENGENDALIAN PENDUDUK DAN KELUARGA BERENCANA
	2.08.02.2.03	Penguatan dan Pengembangan Lembaga Penyedia Layanan Pemberdayaan Perempuan Kewenangan Kabupaten/Kota	Jumlah lembaga penyedia layanan pemberdayaan perempuan kewenangan kabupaten/kota yang memperoleh pelatihan/sosialisasi Jumlah lembaga penyedia layanan perempuan kewenangan Kabupaten/Kota yang memperoleh pelatihan/sosialisasi.				10 Lembaga	10 Lembaga	35.000.000,00	25.000.000,00	25.000.000,00	-10.000.000,00		-	Peningkatan perlindungan terhadap perempuan dan anak, serta mendorong pemenuhan anggaran responsif gender dan anak Peningkatan perlindungan terhadap perempuan dan anak, serta mendorong pemenuhan anggaran responsif gender dan anak	Pelaksanaan advokasi dan pendampingan kepada lembaga penyedia layanan pemberdayaan perempuan			55.000.000,00	DINAS PEMBERDAYAAN PEREMPUAN DAN PERLINDUNGAN ANAK DAN PENGENDALIAN PENDUDUK DAN KELUARGA BERENCANA
	2.08.02.2.03.0001	Advokasi Kebijakan dan Pendampingan kepada Lembaga Penyedia Layanan Pemberdayaan Perempuan Kewenangan Kabupaten/Kota																		
			Jumlah Lembaga Penyedia Layanan Pemberdayaan Perempuan Kewenangan Kabupaten/Kota yang Mendapat Advokasi dan Pendampingan				5 Lembaga	1 Lembaga	35.000.000,00	25.000.000,00	25.000.000,00	-10.000.000,00	Kab. Pekalongan, Kajen, Nyamok	DANA TRANSFER UMUM-DANA ALOKASI UMUM	-	Peningkatan perlindungan terhadap perempuan dan anak, serta mendorong pemenuhan anggaran responsif gender dan anak Peningkatan perlindungan terhadap perempuan dan anak, serta mendorong pemenuhan anggaran responsif gender dan anak			55.000.000,00	DINAS PEMBERDAYAAN PEREMPUAN DAN PERLINDUNGAN ANAK DAN PENGENDALIAN PENDUDUK DAN KELUARGA BERENCANA
2.	2.08.03	PROGRAM PERLINDUNGAN PEREMPUAN	Persentase Kekerasan yang berhasil ditangani sesuai standar Persentase kekerasan yang berhasil ditangani sesuai standar				100 %	100 %	706.000.000,00	841.000.000,00	591.000.000,00	-561.000.000,00							145.000.000,00	
	2.08.03.2.01	Pencegahan Kekerasan Terhadap Perempuan Lingkup Daerah Kabupaten/Kota	Jumlah peserta pelatihan pelayanan dan pendampingan KDRT				50 Orang	50 Orang	671.000.000,00	811.000.000,00	561.000.000,00	-110.000.000,00		-	Peningkatan perlindungan terhadap perempuan dan anak, serta mendorong pemenuhan anggaran responsif gender dan anak Peningkatan perlindungan terhadap perempuan dan anak, serta mendorong pemenuhan anggaran responsif gender dan anak	Pelaksanaan Koordinasi dan advokasi kebijakan kegiatan pencegahan kekerasan			90.000.000,00	DINAS PEMBERDAYAAN PEREMPUAN DAN PERLINDUNGAN ANAK DAN PENGENDALIAN PENDUDUK DAN KELUARGA BERENCANA
	2.08.03.2.01.0001	Koordinasi dan Sinkronisasi Pelaksanaan Kebijakan, Program dan Kegiatan Pencegahan Kekerasan Terhadap Perempuan Lingkup Daerah Kabupaten/Kota																		
			Jumlah Dokumen Hasil Koordinasi dan Sinkronisasi Pelaksanaan Kebijakan, Program dan Kegiatan Pencegahan Kekerasan Terhadap Perempuan Kewenangan Kabupaten/Kota				3 Dokumen	1 Dokumen	21.000.000,00	221.000.000,00	221.000.000,00	200.000.000,00	Kab. Pekalongan, Kajen, Nyamok	DANA TRANSFER UMUM-DANA ALOKASI UMUM	-	Peningkatan perlindungan terhadap perempuan dan anak, serta mendorong pemenuhan anggaran responsif gender dan anak Peningkatan perlindungan terhadap perempuan dan anak, serta mendorong pemenuhan anggaran responsif gender dan anak			35.000.000,00	DINAS PEMBERDAYAAN PEREMPUAN DAN PERLINDUNGAN ANAK DAN PENGENDALIAN PENDUDUK DAN KELUARGA BERENCANA
	2.08.03.2.01.0002	Advokasi Kebijakan dan Pendampingan Layanan Perlindungan Perempuan Kewenangan Kabupaten/Kota																		
			Jumlah Perangkat Daerah yang Mendapat Advokasi dan Pendampingan Layanan Perlindungan Perempuan Kewenangan Kabupaten/Kota				48 Perangkat Daerah	48 Perangkat Daerah	650.000.000,00	590.000.000,00	340.000.000,00	-310.000.000,00	Kab. Pekalongan, Kajen, Nyamok	DANA TRANSFER KHUSUS-DANA ALOKASI KHUSUS NON FISIK	-	Peningkatan perlindungan terhadap perempuan dan anak, serta mendorong pemenuhan anggaran responsif gender dan anak Peningkatan perlindungan terhadap perempuan dan anak, serta mendorong pemenuhan anggaran responsif gender dan anak			55.000.000,00	DINAS PEMBERDAYAAN PEREMPUAN DAN PERLINDUNGAN ANAK DAN PENGENDALIAN PENDUDUK DAN KELUARGA BERENCANA

NO	KODE	URUSAN / BIDANG URUSAN / PROGRAM / KEGIATAN / SUB KEGIATAN	INDIKATOR PROGRAM / KEGIATAN / SUB KEGIATAN	TARGET AKHIR PERIODE RENSTRA OPD	REALISASI CAPAIAN RENJA OPD TAHUN 2022	PRAKIRAAN CAPAIAN TARGET RENJA OPD TAHUN 2023	CAPAIAN KINERJA DAN KERANGKA PENDANAAN										KELOMPOK SASARAN	PRAKIRAAN MAJU RENCANA TAHUN 2025		PERANGKAT DAERAH PENANGGUNG JAWAB	
							TARGET 2024		PAGU INDIKATIF (Rp)			Bertambah/Berkurang (10-12)	LOKASI	SUMBER DANA	PRIORITAS			TARGET	PAGU INDIKATIF (Rp)		
							SEBELUM	SESUDAH	RKPD 2024	APBD 2024	RKPD PERUBAHAN 2024				NASIONAL	DAERAH					
1	2	3	4	5	6	7	8	9	10	11	12	13	14	15	16	17	18	19	20	21	
	2.08.03.2.02	Penyediaan Layanan Rujukan Lanjutan bagi Perempuan Korban Kekerasan yang Memerlukan Koordinasi Kewenangan Kabupaten/Kota	Persentase korban kekerasan terhadap perempuan yang terlayani <i>Persentase perempuan korban kekerasan yang terlayani</i>				100 % 100 Prosen	100 % 100 Prosen	35.000.000,00	30.000.000,00	30.000.000,00	-5.000.000,00			-	Peningkatan perlindungan terhadap perempuan dan anak, serta mendorong pemenuhan anggaran responsif gender dan anak Peningkatan perlindungan terhadap perempuan dan anak, serta mendorong pemenuhan anggaran responsif gender dan anak	Pelaksanaan koordinasi penyediaan layanan rujukan lanjutan		55.000.000,00	DINAS PEMBERDAYAAN PEREMPUAN DAN PERLINDUNGAN ANAK DAN PENGENDALIAN PENDUDUK DAN KELUARGA BERENCANA	
	2.08.03.2.02.0002	Koordinasi dan Sinkronisasi Pelaksanaan Penyediaan Layanan Rujukan Lanjutan bagi Perempuan Korban Kekerasan Kewenangan Kabupaten/Kota						30 Layanan	30 Layanan	35.000.000,00	30.000.000,00	30.000.000,00	-5.000.000,00	Kab. Pekalongan, Semua Kecamatan, Semua Kel/Desa	DANA TRANSFER UMUM-DANA ALOKASI UMUM	-	Peningkatan perlindungan terhadap perempuan dan anak, serta mendorong pemenuhan anggaran responsif gender dan anak Peningkatan perlindungan terhadap perempuan dan anak, serta mendorong pemenuhan anggaran responsif gender dan anak		55.000.000,00	DINAS PEMBERDAYAAN PEREMPUAN DAN PERLINDUNGAN ANAK DAN PENGENDALIAN PENDUDUK DAN KELUARGA BERENCANA	
3.	2.08.06	PROGRAM PEMENUHAN HAK ANAK (PHA)	Persentase hak-hak anak yang telah diimplementasikan				30 %	30 %	35.000.000,00	30.000.000,00	30.000.000,00	20.000.000,00							55.000.000,00		
	2.08.06.2.01	Pelebagaan PHA pada Lembaga Pemerintah, Nonpemerintah, dan Dunia Usaha Kewenangan Kabupaten/Kota	Kelengkapan pada penilaian Kabupaten Layak Anak				1 Kali	1 Kali	35.000.000,00	30.000.000,00	30.000.000,00	-5.000.000,00			-	Peningkatan perlindungan terhadap perempuan dan anak, serta mendorong pemenuhan anggaran responsif gender dan anak Peningkatan perlindungan terhadap perempuan dan anak, serta mendorong pemenuhan anggaran responsif gender dan anak	Pelaksanaan koordinasi pelembagaan pemenuhan hak anak		55.000.000,00	DINAS PEMBERDAYAAN PEREMPUAN DAN PERLINDUNGAN ANAK DAN PENGENDALIAN PENDUDUK DAN KELUARGA BERENCANA	
	2.08.06.2.01.0002	Koordinasi dan Sinkronisasi Pelebagaan Pemenuhan Hak Anak Kewenangan Kabupaten/Kota						3 Dokumen	2 Dokumen	35.000.000,00	30.000.000,00	30.000.000,00	-5.000.000,00	Kab. Pekalongan, Kajen, Nyamok	DANA TRANSFER UMUM-DANA ALOKASI UMUM	-	Peningkatan perlindungan terhadap perempuan dan anak, serta mendorong pemenuhan anggaran responsif gender dan anak Peningkatan perlindungan terhadap perempuan dan anak, serta mendorong pemenuhan anggaran responsif gender dan anak		55.000.000,00	DINAS PEMBERDAYAAN PEREMPUAN DAN PERLINDUNGAN ANAK DAN PENGENDALIAN PENDUDUK DAN KELUARGA BERENCANA	
4.	2.08.07	PROGRAM PERLINDUNGAN KHUSUS ANAK	Persentase anak yang memerlukan perlindungan khusus yang dilayani sesuai standar				100 %	100 %	94.500.000,00	85.000.000,00	160.000.000,00	70.500.000,00							165.000.000,00		
	2.08.07.2.01	Pencegahan Kekerasan Terhadap Anak yang Melibatkan Para Pihak Lingkup Daerah Kabupaten/Kota	Cakupan anak korban kekerasan yang mendapatkan layanan kesehatan oleh tenaga kesehatan terlatih Cakupan anak korban kekerasan yang mendapatkan penanganan pengaduan oleh petugas terlatih Cakupan layanan terhadap anak korban kekerasan yang diberikan oleh petugas terlatih				100 % 20 %	100 % 20 %	31.500.000,00	30.000.000,00	80.000.000,00	48.500.000,00			-	Peningkatan perlindungan terhadap perempuan dan anak, serta mendorong pemenuhan anggaran responsif gender dan anak Peningkatan perlindungan terhadap perempuan dan anak, serta mendorong pemenuhan anggaran responsif gender dan anak	Pelaksanaan advokasi kebijakan pencegahan kekerasan terhadap anak		55.000.000,00	DINAS PEMBERDAYAAN PEREMPUAN DAN PERLINDUNGAN ANAK DAN PENGENDALIAN PENDUDUK DAN KELUARGA BERENCANA	
	2.08.07.2.01.0004	Advokasi dan pendampingan Perangkat Daerah dalam pelaksanaan kebijakan /program/ kegiatan pencegahan KTA						46 Orang	100 Orang	31.500.000,00	30.000.000,00	80.000.000,00	48.500.000,00	Kab. Pekalongan, Kajen, Nyamok	DANA TRANSFER KHUSUS-DANA ALOKASI KHUSUS NON FISIK	-	Peningkatan perlindungan terhadap perempuan dan anak, serta mendorong pemenuhan anggaran responsif gender dan anak Peningkatan perlindungan terhadap perempuan dan anak, serta mendorong pemenuhan anggaran responsif gender dan anak		55.000.000,00	DINAS PEMBERDAYAAN PEREMPUAN DAN PERLINDUNGAN ANAK DAN PENGENDALIAN PENDUDUK DAN KELUARGA BERENCANA	
	2.08.07.2.02	Penyediaan Layanan bagi Anak yang Memerlukan Perlindungan Khusus yang Memerlukan Koordinasi Tingkat Daerah Kabupaten/Kota	Cakupan anak korban kekerasan yang mendapatkan layanan kesehatan oleh tenaga kesehatan terlatih				20 %	20 %	35.000.000,00	30.000.000,00	55.000.000,00	20.000.000,00			-	Peningkatan perlindungan terhadap perempuan dan anak, serta mendorong pemenuhan anggaran responsif gender dan anak Peningkatan perlindungan terhadap perempuan dan anak, serta mendorong pemenuhan anggaran responsif gender dan anak	Pelaksanaan koordinasi dan pendampingan anak yang memerlukan perlindungan khusus		55.000.000,00	DINAS PEMBERDAYAAN PEREMPUAN DAN PERLINDUNGAN ANAK DAN PENGENDALIAN PENDUDUK DAN KELUARGA BERENCANA	
	2.08.07.2.02.0006	Koordinasi Pelaksanaan Layanan AMPK																			

NO	KODE	URUSAN / BIDANG URUSAN / PROGRAM / KEGIATAN / SUB KEGIATAN	INDIKATOR PROGRAM / KEGIATAN / SUB KEGIATAN	TARGET AKHIR PERIODE RENSTRA OPD	REALISASI CAPAIAN RENJA OPD TAHUN 2022	PRAKIRAAN CAPAIAN TARGET RENJA OPD TAHUN 2023	CAPAIAN KINERJA DAN KERANGKA PENDANAAN										KELOMPOK SASARAN	PRAKIRAAN MAJU RENCANA TAHUN 2025		PERANGKAT DAERAH PENANGGUNG JAWAB
							TARGET 2024		PAGU INDIKATIF (Rp)			Bertambah/Berkurang (10-12)	LOKASI	SUMBER DANA	PRIORITAS			TARGET	PAGU INDIKATIF (Rp)	
							SEBELUM	SESUDAH	RKPD 2024	APBD 2024	RKPD PERUBAHAN 2024				NASIONAL	DAERAH				
1	2	3	4	5	6	7	8	9	10	11	12	13	14	15	16	17	18	19	20	21
			Jumlah AMPK yang mendapatkan layanan				50 Orang	15 Orang	35.000.000,00	30.000.000,00	55.000.000,00	20.000.000,00	Kab. Pekalongan, Semua Kecamatan, Semua Kel/Desa	DANA TRANSFER KHUSUS-DANA ALOKASI KHUSUS NON FISIK	-	Peningkatan perlindungan terhadap perempuan dan anak, serta mendorong pemenuhan anggaran responsif gender dan anak Peningkatan perlindungan terhadap perempuan dan anak, serta mendorong pemenuhan anggaran responsif gender dan anak			55.000.000,00	DINAS PEMBERDAYAAN PEREMPUAN DAN PERLINDUNGAN ANAK DAN PENGENDALIAN PENDUDUK DAN KELUARGA BERENCANA
	2.08.07.2.03	Penguatan dan Pengembangan Lembaga Penyedia Layanan bagi Anak yang Memerlukan Perlindungan Khusus Tingkat Daerah Kabupaten/Kota	Cakupan anak korban kekerasan yang mendapatkan penanganan pengaduan oleh petugas terlatih				100 %	100 %	28.000.000,00	25.000.000,00	25.000.000,00	-3.000.000,00			-	Peningkatan perlindungan terhadap perempuan dan anak, serta mendorong pemenuhan anggaran responsif gender dan anak Peningkatan perlindungan terhadap perempuan dan anak, serta mendorong pemenuhan anggaran responsif gender dan anak	Pelaksanaan koordinasi peningkatan kapasitas sumber daya lembaga penyedia layanan anak yang memerlukan perlindungan khusus		55.000.000,00	DINAS PEMBERDAYAAN PEREMPUAN DAN PERLINDUNGAN ANAK DAN PENGENDALIAN PENDUDUK DAN KELUARGA BERENCANA
	2.08.07.2.03.0006	Peningkatan kapasitas SDM lembaga penyedia layanan perlindungan dan penanganan bagi AMPK tingkat daerah kabupaten/																		
			Jumlah SDM Penyedia Layanan yang terlatih dan mendapatkan sertifikat Perlindungan dan Penanganan AMPK				3 Orang	39 Orang	28.000.000,00	25.000.000,00	25.000.000,00	-3.000.000,00	Semua Kota/Kab, Semua Kecamatan, Semua Kel/Desa	DANA TRANSFER UMUM-DANA ALOKASI UMUM	-	Peningkatan perlindungan terhadap perempuan dan anak, serta mendorong pemenuhan anggaran responsif gender dan anak Peningkatan perlindungan terhadap perempuan dan anak, serta mendorong pemenuhan anggaran responsif gender dan anak			55.000.000,00	DINAS PEMBERDAYAAN PEREMPUAN DAN PERLINDUNGAN ANAK DAN PENGENDALIAN PENDUDUK DAN KELUARGA BERENCANA
	2.14	URUSAN PEMERINTAHAN BIDANG PENGENDALIAN PENDUDUK DAN KELUARGA BERENCANA							16.359.496.000,00	16.551.151.000,00	16.575.451.000,00	215.955.000,00							17.883.600.000,00	
1.	2.08.01	PROGRAM PENUNJANG URUSAN PEMERINTAHAN DAERAH KABUPATEN/KOTA	Persentase ketercapaian Program Penunjang urusan Pemerintahan Daerah				100 %	100 %	3.726.430.000,00	3.863.900.000,00	3.853.900.000,00	394.070.000,00							4.120.500.000,00	
	2.08.01.2.01	Perencanaan, Penganggaran, dan Evaluasi Kinerja Perangkat Daerah	Persentase dokumen perencanaan, penganggaran dan evaluasi kinerja PD yang disusun tepat waktu				13 Dokumen	13 Dokumen	17.500.000,00	0,00	0,00	-17.500.000,00			-	Melanjutkan smart governance reformasi birokrasi dan pelayanan publik saling terhubung secara cerdas Melanjutkan smart governance reformasi birokrasi dan pelayanan publik saling terhubung secara cerdas	Pelaksanaan penyusunan dokumen perencanaan dan evaluasi kinerja PD		27.500.000,00	DINAS PEMBERDAYAAN PEREMPUAN DAN PERLINDUNGAN ANAK DAN PENGENDALIAN PENDUDUK DAN KELUARGA BERENCANA
	2.08.01.2.01.0001	Penyusunan Dokumen Perencanaan Perangkat Daerah																		
			Jumlah Dokumen Perencanaan Perangkat Daerah				13 Dokumen	13 Dokumen	7.000.000,00	0,00	0,00	-7.000.000,00	Kab. Pekalongan, Kajen, Nyamok	DANA TRANSFER UMUM-DANA ALOKASI UMUM	-	Melanjutkan smart governance reformasi birokrasi dan pelayanan publik saling terhubung secara cerdas Melanjutkan smart governance reformasi birokrasi dan pelayanan publik saling terhubung secara cerdas			11.000.000,00	DINAS PEMBERDAYAAN PEREMPUAN DAN PERLINDUNGAN ANAK DAN PENGENDALIAN PENDUDUK DAN KELUARGA BERENCANA
	2.08.01.2.01.0007	Evaluasi Kinerja Perangkat Daerah																		
			Jumlah Laporan Evaluasi Kinerja Perangkat Daerah				12 Laporan	12 Laporan	10.500.000,00	0,00	0,00	-10.500.000,00	Kab. Pekalongan, Kajen, Nyamok	DANA TRANSFER UMUM-DANA ALOKASI UMUM	-	Melanjutkan smart governance reformasi birokrasi dan pelayanan publik saling terhubung secara cerdas Melanjutkan smart governance reformasi birokrasi dan pelayanan publik saling terhubung secara cerdas			16.500.000,00	DINAS PEMBERDAYAAN PEREMPUAN DAN PERLINDUNGAN ANAK DAN PENGENDALIAN PENDUDUK DAN KELUARGA BERENCANA
	2.08.01.2.02	Administrasi Keuangan Perangkat Daerah	Persentase ketercapaian administrasi keuangan perangkat daerah				100 %	100 %	3.307.030.000,00	3.462.500.000,00	3.462.500.000,00	155.470.000,00			-	Melanjutkan smart governance reformasi birokrasi dan pelayanan publik saling terhubung secara cerdas Melanjutkan smart governance reformasi birokrasi dan pelayanan publik saling terhubung secara cerdas	Pelaksanaan pembayaran gaji dan tunjangan PNS serta koordinasi pelaksanaan akuntansi SKPD		3.570.000.000,00	DINAS PEMBERDAYAAN PEREMPUAN DAN PERLINDUNGAN ANAK DAN PENGENDALIAN PENDUDUK DAN KELUARGA BERENCANA
	2.08.01.2.02.0001	Penyediaan Gaji dan Tunjangan ASN																		
			Jumlah Orang yang Menerima Gaji dan Tunjangan ASN				29 Orang/bulan	28 Orang/bulan	3.149.880.000,00	3.305.350.000,00	3.305.350.000,00	155.470.000,00	Kab. Pekalongan, Kajen, Nyamok	DANA TRANSFER UMUM-DANA ALOKASI UMUM	-	Melanjutkan smart governance reformasi birokrasi dan pelayanan publik saling terhubung secara cerdas Melanjutkan smart governance reformasi birokrasi dan pelayanan publik saling terhubung secara cerdas			3.400.000.000,00	DINAS PEMBERDAYAAN PEREMPUAN DAN PERLINDUNGAN ANAK DAN PENGENDALIAN PENDUDUK DAN KELUARGA BERENCANA
	2.08.01.2.02.0004	Koordinasi dan Pelaksanaan Akuntansi SKPD																		

NO	KODE	URUSAN / BIDANG URUSAN / PROGRAM / KEGIATAN / SUB KEGIATAN	INDIKATOR PROGRAM / KEGIATAN / SUB KEGIATAN	TARGET AKHIR PERIODE RENSTRA OPD	REALISASI CAPAIAN RENJA OPD TAHUN 2022	PRAKIRAAN CAPAIAN TARGET RENJA OPD TAHUN 2023	CAPAIAN KINERJA DAN KERANGKA PENDANAAN										KELOMPOK SASARAN	PRAKIRAAN MAJU RENCANA TAHUN 2025		PERANGKAT DAERAH PENANGGUNG JAWAB	
							TARGET 2024		PAGU INDIKATIF (Rp)			Bertambah/Berkurang (10-12)	LOKASI	SUMBER DANA	PRIORITAS			TARGET	PAGU INDIKATIF (Rp)		
							SEBELUM	SESUDAH	RKPD 2024	APBD 2024	RKPD PERUBAHAN 2024				NASIONAL	DAERAH					
1	2	3	4	5	6	7	8	9	10	11	12	13	14	15	16	17	18	19	20	21	
			Jumlah Dokumen Koordinasi dan Pelaksanaan Akuntansi SKPD				12 Dokumen	1 Dokumen	157.150.000,00	157.150.000,00	157.150.000,00	0,00	Kab. Pekalongan, Kajen, Nyamok	DANA TRANSFER UMUM-DANA ALOKASI UMUM	-	Melanjutkan smart governance reformasi birokrasi dan pelayanan publik saling terhubung secara cerdas Melanjutkan smart governance reformasi birokrasi dan pelayanan publik saling terhubung secara cerdas			170.000.000,00	DINAS PEMBERDAYAAN PEREMPUAN DAN PERLINDUNGAN ANAK DAN PENGENDALIAN PENDUUK DAN KELUARGA BERENCANA	
2.08.01.2.06		Administrasi Umum Perangkat Daerah	Persentase ketercapaian administrasi umum perangkat daerah				100 %	100 %	108.500.000,00	108.000.000,00	88.000.000,00	-20.500.000,00			-	Melanjutkan smart governance reformasi birokrasi dan pelayanan publik saling terhubung secara cerdas Melanjutkan smart governance reformasi birokrasi dan pelayanan publik saling terhubung secara cerdas	Pelaksanaan penyediaan perlengkapan kantor, peralatan rumah tangga, barang cetakan dan pengadaan, fasilitasi kunjungan tamu serta penyelenggaraan rapat koordinasi		125.500.000,00	DINAS PEMBERDAYAAN PEREMPUAN DAN PERLINDUNGAN ANAK DAN PENGENDALIAN PENDUUK DAN KELUARGA BERENCANA	
2.08.01.2.06.0001		Penyediaan Komponen Instalasi Listrik/Penerangan Bangunan Kantor																			
			Jumlah Paket Komponen Instalasi Listrik/Penerangan Bangunan Kantor yang Disediakan				2 Paket	2 Paket	35.000.000,00	35.000.000,00	5.000.000,00	-30.000.000,00	Kab. Pekalongan, Kajen, Nyamok	DANA TRANSFER KHUSUS-DANA ALOKASI KHUSUS NON FISIK	-	Melanjutkan smart governance reformasi birokrasi dan pelayanan publik saling terhubung secara cerdas Melanjutkan smart governance reformasi birokrasi dan pelayanan publik saling terhubung secara cerdas			10.000.000,00	DINAS PEMBERDAYAAN PEREMPUAN DAN PERLINDUNGAN ANAK DAN PENGENDALIAN PENDUUK DAN KELUARGA BERENCANA	
2.08.01.2.06.0002		Penyediaan Peralatan dan Perlengkapan Kantor																			
			Jumlah Paket Peralatan dan Perlengkapan Kantor yang Disediakan				2 Paket	2 Paket	10.500.000,00	10.500.000,00	10.500.000,00	0,00	Kab. Pekalongan, Kajen, Nyamok	DANA TRANSFER UMUM-DANA ALOKASI UMUM	-	Melanjutkan smart governance reformasi birokrasi dan pelayanan publik saling terhubung secara cerdas Melanjutkan smart governance reformasi birokrasi dan pelayanan publik saling terhubung secara cerdas			16.500.000,00	DINAS PEMBERDAYAAN PEREMPUAN DAN PERLINDUNGAN ANAK DAN PENGENDALIAN PENDUUK DAN KELUARGA BERENCANA	
2.08.01.2.06.0003		Penyediaan Peralatan Rumah Tangga																			
			Jumlah Paket Peralatan Rumah Tangga yang Disediakan				2 Paket	2 Paket	7.000.000,00	7.000.000,00	7.000.000,00	0,00	Kab. Pekalongan, Kajen, Nyamok	DANA TRANSFER UMUM-DANA ALOKASI UMUM	-	Melanjutkan smart governance reformasi birokrasi dan pelayanan publik saling terhubung secara cerdas Melanjutkan smart governance reformasi birokrasi dan pelayanan publik saling terhubung secara cerdas			11.000.000,00	DINAS PEMBERDAYAAN PEREMPUAN DAN PERLINDUNGAN ANAK DAN PENGENDALIAN PENDUUK DAN KELUARGA BERENCANA	
2.08.01.2.06.0005		Penyediaan Barang Cetak dan Penggandaan																			
			Jumlah Paket Barang Cetak dan Penggandaan yang Disediakan				4 Paket	2 Paket	10.500.000,00	10.500.000,00	10.500.000,00	0,00	Kab. Pekalongan, Kajen, Nyamok	DANA TRANSFER UMUM-DANA ALOKASI UMUM	-	Melanjutkan smart governance reformasi birokrasi dan pelayanan publik saling terhubung secara cerdas Melanjutkan smart governance reformasi birokrasi dan pelayanan publik saling terhubung secara cerdas			16.500.000,00	DINAS PEMBERDAYAAN PEREMPUAN DAN PERLINDUNGAN ANAK DAN PENGENDALIAN PENDUUK DAN KELUARGA BERENCANA	
2.08.01.2.06.0008		Fasilitasi Kunjungan Tamu																			
			Jumlah Laporan Fasilitasi Kunjungan Tamu				12 Laporan	1 Laporan	10.500.000,00	10.000.000,00	10.000.000,00	-500.000,00	Kab. Pekalongan, Kajen, Nyamok	DANA TRANSFER UMUM-DANA ALOKASI UMUM	-	Melanjutkan smart governance reformasi birokrasi dan pelayanan publik saling terhubung secara cerdas Melanjutkan smart governance reformasi birokrasi dan pelayanan publik saling terhubung secara cerdas			16.500.000,00	DINAS PEMBERDAYAAN PEREMPUAN DAN PERLINDUNGAN ANAK DAN PENGENDALIAN PENDUUK DAN KELUARGA BERENCANA	
2.08.01.2.06.0009		Penyelenggaraan Rapat Koordinasi dan Konsultasi SKPD																			
			Jumlah Laporan Penyelenggaraan Rapat Koordinasi dan Konsultasi SKPD				12 Laporan	1 Laporan	35.000.000,00	35.000.000,00	45.000.000,00	10.000.000,00	Kab. Pekalongan, Kajen, Nyamok	DANA TRANSFER KHUSUS-DANA ALOKASI KHUSUS NON FISIK	-	Melanjutkan smart governance reformasi birokrasi dan pelayanan publik saling terhubung secara cerdas Melanjutkan smart governance reformasi birokrasi dan pelayanan publik saling terhubung secara cerdas			55.000.000,00	DINAS PEMBERDAYAAN PEREMPUAN DAN PERLINDUNGAN ANAK DAN PENGENDALIAN PENDUUK DAN KELUARGA BERENCANA	
2.08.01.2.08		Penyediaan Jasa Penunjang Urusan Pemerintahan Daerah	Persentase ketercapaian jasa penunjang urusan pemerintahan daerah				100 %	100 %	143.400.000,00	143.400.000,00	143.400.000,00	0,00			-	Melanjutkan smart governance reformasi birokrasi dan pelayanan publik saling terhubung secara cerdas Melanjutkan smart governance reformasi birokrasi dan pelayanan publik saling terhubung secara cerdas	Pelaksanaan pembayaran langganan listrik, air dan internet dan tenaga outsourcing		177.500.000,00	DINAS PEMBERDAYAAN PEREMPUAN DAN PERLINDUNGAN ANAK DAN PENGENDALIAN PENDUUK DAN KELUARGA BERENCANA	
2.08.01.2.08.0002		Penyediaan Jasa Komunikasi, Sumber Daya Air dan Listrik																			

NO	KODE	URUSAN / BIDANG URUSAN / PROGRAM / KEGIATAN / SUB KEGIATAN	INDIKATOR PROGRAM / KEGIATAN / SUB KEGIATAN	TARGET AKHIR PERIODE RENSTRA OPD	REALISASI CAPAIAN RENJA OPD TAHUN 2022	PRAKIRAAN CAPAIAN TARGET RENJA OPD TAHUN 2023	CAPAIAN KINERJA DAN KERANGKA PENDANAAN										KELOMPOK SASARAN	PRAKIRAAN MAJU RENCANA TAHUN 2025		PERANGKAT DAERAH PENANGGUNG JAWAB
							TARGET 2024		PAGU INDIKATIF (Rp)			Bertambah/Berkurang (10-12)	LOKASI	SUMBER DANA	PRIORITAS			TARGET	PAGU INDIKATIF (Rp)	
							SEBELUM	SESUDAH	RKPD 2024	APBD 2024	RKPD PERUBAHAN 2024				NASIONAL	DAERAH				
1	2	3	4	5	6	7	8	9	10	11	12	13	14	15	16	17	18	19	20	21
			Jumlah Laporan Penyediaan Jasa Komunikasi, Sumber Daya Air dan Listrik yang Disediakan				12 Laporan	1 Laporan	47.000.000,00	47.000.000,00	47.000.000,00	0,00	Kab. Pekalongan, Kajen, Nyamok	DANA TRANSFER UMUM-DANA ALOKASI UMUM	-	Melanjutkan smart governance reformasi birokrasi dan pelayanan publik saling terhubung secara cerdas Melanjutkan smart governance reformasi birokrasi dan pelayanan publik saling terhubung secara cerdas			71.500.000,00	DINAS PEMBERDAYAAN PEREMPUAN DAN PERLINDUNGAN ANAK DAN PENGENDALIAN PENDUDUK DAN KELUARGA BERENCANA
	2.08.01.2.08.0004	Penyediaan Jasa Pelayanan Umum Kantor																		
			Jumlah Laporan Penyediaan Jasa Pelayanan Umum Kantor yang Disediakan				12 Laporan	1 Laporan	96.400.000,00	96.400.000,00	96.400.000,00	0,00	Kab. Pekalongan, Kajen, Nyamok	DANA TRANSFER UMUM-DANA ALOKASI UMUM	-	Peningkatan pengendalian penduduk dan optimalisasi penyelenggaraan KB untuk mencapai kesejahteraan keluarga Peningkatan pengendalian penduduk dan optimalisasi penyelenggaraan KB untuk mencapai kesejahteraan keluarga			106.000.000,00	DINAS PEMBERDAYAAN PEREMPUAN DAN PERLINDUNGAN ANAK DAN PENGENDALIAN PENDUDUK DAN KELUARGA BERENCANA
	2.08.01.2.09	Pemeliharaan Barang Milik Daerah Penunjang Urusan Pemerintahan Daerah	Persentase ketercapaian pemeliharaan barang milik daerah penunjang urusan pemerintahan daerah				100 %	100 %	150.000.000,00	150.000.000,00	160.000.000,00	10.000.000,00			-	Melanjutkan smart governance reformasi birokrasi dan pelayanan publik saling terhubung secara cerdas Melanjutkan smart governance reformasi birokrasi dan pelayanan publik saling terhubung secara cerdas	Pelaksanaan pemeliharaan dan pembayaran pajak kendaraan dinas jabatan dan kendaraan dinas operasional		220.000.000,00	DINAS PEMBERDAYAAN PEREMPUAN DAN PERLINDUNGAN ANAK DAN PENGENDALIAN PENDUDUK DAN KELUARGA BERENCANA
	2.08.01.2.09.0001	Penyediaan Jasa Pemeliharaan, Biaya Pemeliharaan, dan Pajak Kendaraan Perorangan Dinas atau Kendaraan Dinas Jabatan																		
			Jumlah Kendaraan Perorangan Dinas atau Kendaraan Dinas Jabatan yang Dipelihara dan Dibayarkan Pajaknya				1 Unit	1 Unit	35.000.000,00	35.000.000,00	35.000.000,00	0,00	Kab. Pekalongan, Kajen, Nyamok	DANA TRANSFER UMUM-DANA ALOKASI UMUM	-	Melanjutkan smart governance reformasi birokrasi dan pelayanan publik saling terhubung secara cerdas Melanjutkan smart governance reformasi birokrasi dan pelayanan publik saling terhubung secara cerdas			38.500.000,00	DINAS PEMBERDAYAAN PEREMPUAN DAN PERLINDUNGAN ANAK DAN PENGENDALIAN PENDUDUK DAN KELUARGA BERENCANA
	2.08.01.2.09.0002	Penyediaan Jasa Pemeliharaan, Biaya Pemeliharaan, Pajak dan Perizinan Kendaraan Dinas Operasional atau Lapangan																		
			Jumlah Kendaraan Dinas Operasional atau Lapangan yang Dipelihara dan Dibayarkan Pajak dan Perizinannya				7 Unit	5 Unit	50.000.000,00	50.000.000,00	60.000.000,00	10.000.000,00	Kab. Pekalongan, Kajen, Nyamok	DANA TRANSFER KHUSUS-DANA ALOKASI KHUSUS NON FISIK	-	Melanjutkan smart governance reformasi birokrasi dan pelayanan publik saling terhubung secara cerdas Melanjutkan smart governance reformasi birokrasi dan pelayanan publik saling terhubung secara cerdas			55.000.000,00	DINAS PEMBERDAYAAN PEREMPUAN DAN PERLINDUNGAN ANAK DAN PENGENDALIAN PENDUDUK DAN KELUARGA BERENCANA
	2.08.01.2.09.0006	Pemeliharaan Peralatan dan Mesin Lainnya																		
			Jumlah Peralatan dan Mesin Lainnya yang Dipelihara				15 Unit	4 Unit	15.000.000,00	15.000.000,00	15.000.000,00	0,00	Kab. Pekalongan, Kajen, Nyamok	DANA TRANSFER UMUM-DANA ALOKASI UMUM	-	Melanjutkan smart governance reformasi birokrasi dan pelayanan publik saling terhubung secara cerdas Melanjutkan smart governance reformasi birokrasi dan pelayanan publik saling terhubung secara cerdas			16.500.000,00	DINAS PEMBERDAYAAN PEREMPUAN DAN PERLINDUNGAN ANAK DAN PENGENDALIAN PENDUDUK DAN KELUARGA BERENCANA
	2.08.01.2.09.0009	Pemeliharaan/Rehabilitasi Gedung Kantor dan Bangunan Lainnya																		
			Jumlah Gedung Kantor dan Bangunan Lainnya yang Dipelihara/Direhabilitasi				2 Unit	2 Unit	50.000.000,00	50.000.000,00	50.000.000,00	0,00	Kab. Pekalongan, Kajen, Nyamok	DANA TRANSFER UMUM-DANA ALOKASI UMUM	-	Melanjutkan smart governance reformasi birokrasi dan pelayanan publik saling terhubung secara cerdas Melanjutkan smart governance reformasi birokrasi dan pelayanan publik saling terhubung secara cerdas			110.000.000,00	DINAS PEMBERDAYAAN PEREMPUAN DAN PERLINDUNGAN ANAK DAN PENGENDALIAN PENDUDUK DAN KELUARGA BERENCANA
2.	2.14.02	PROGRAM PENGENDALIAN PENDUDUK	Menurunnya unmet need				11.50 %	11.50 %	14.000.000,00	7.000.000,00	7.000.000,00	12.000.000,00							26.000.000,00	
	2.14.02.2.02	Pemetaan Perkiraan Pengendalian Penduduk Cakupan Daerah Kabupaten/Kota	Jumlah dokumen pemetaan perkiraan pengendalian penduduk				2 Dokumen	2 Dokumen	14.000.000,00	7.000.000,00	7.000.000,00	-7.000.000,00			-	Peningkatan pengendalian penduduk dan optimalisasi penyelenggaraan KB untuk mencapai kesejahteraan keluarga Peningkatan pengendalian penduduk dan optimalisasi penyelenggaraan KB untuk mencapai kesejahteraan keluarga	Pelaksanaan pengolahan dan pengawasan pelaporan program KKBPK		26.000.000,00	DINAS PEMBERDAYAAN PEREMPUAN DAN PERLINDUNGAN ANAK DAN PENGENDALIAN PENDUDUK DAN KELUARGA BERENCANA
	2.14.02.2.02.0013	Pengolahan dan Pelaporan Data Pengendalian Lapangan dan Pelayanan KB																		

NO	KODE	URUSAN / BIDANG URUSAN / PROGRAM / KEGIATAN / SUB KEGIATAN	INDIKATOR PROGRAM / KEGIATAN / SUB KEGIATAN	TARGET AKHIR PERIODE RENSTRA OPD	REALISASI CAPAIAN RENJA OPD TAHUN 2022	PRAKIRAAN CAPAIAN TARGET RENJA OPD TAHUN 2023	CAPAIAN KINERJA DAN KERANGKA PENDANAAN										KELOMPOK SASARAN	PRAKIRAAN MAJU RENCANA TAHUN 2025		PERANGKAT DAERAH PENANGGUNG JAWAB	
							TARGET 2024		PAGU INDIKATIF (Rp)			Bertambah/Berkurang (10-12)	LOKASI	SUMBER DANA	PRIORITAS			TARGET	PAGU INDIKATIF (Rp)		
							SEBELUM	SESUDAH	RKPD 2024	APBD 2024	RKPD PERUBAHAN 2024				NASIONAL	DAERAH					
1	2	3	4	5	6	7	8	9	10	11	12	13	14	15	16	17	18	19	20	21	
			Jumlah Dokumen Pengolahan dan Pelaporan Data Pengendalian Lapangan dan Pelayanan KB				2 Dokumen	19 Dokumen	7.000.000,00	7.000.000,00	7.000.000,00	0,00	Kab. Pekalongan, Kajen, Nyamok	DANA TRANSFER UMUM-DANA ALOKASI UMUM	-	Peningkatan pengendalian pendudukan dan optimalisasi penyelenggaraan KB untuk mencapai kesejahteraan keluarga Peningkatan pengendalian pendudukan dan optimalisasi penyelenggaraan KB untuk mencapai kesejahteraan keluarga			11.000.000,00	DINAS PEMBERDAYAAN PEREMPUAN DAN ANAK DAN PENGENDALIAN PENDUDUK DAN KELUARGA BERENCANA	
	2.14.02.2.02.0018	Pembinaan dan Pengawasan Pencatatan dan Pelaporan Program Bangsa Kencana																			
			Jumlah Laporan hasil Pelaksanaan Pembinaan dan pengawasan Program Bangsa Kencana				19 Laporan	19 Laporan	7.000.000,00	0,00	0,00	-7.000.000,00	Kab. Pekalongan, Semua Kecamatan, Semua Kel/Desa	DANA TRANSFER UMUM-DANA ALOKASI UMUM	-	Peningkatan pengendalian pendudukan dan optimalisasi penyelenggaraan KB untuk mencapai kesejahteraan keluarga Peningkatan pengendalian pendudukan dan optimalisasi penyelenggaraan KB untuk mencapai kesejahteraan keluarga			15.000.000,00	DINAS PEMBERDAYAAN PEREMPUAN DAN ANAK DAN PENGENDALIAN PENDUDUK DAN KELUARGA BERENCANA	
3.	2.14.03	PROGRAM PEMBINAAN KELUARGA BERENCANA (KB)	Persentase peserta KB aktif dengan metode kontrasepsi jangka panjang				18.60 %	18.60 %	7.359.666.000,00	7.365.451.000,00	7.365.451.000,00	506.434.000,00							7.866.100.000,00		
	2.14.03.2.01	Pelaksanaan Advokasi, Komunikasi, Informasi dan Edukasi (KIE) Pengendalian Penduduk dan KB Sesuai Kearifan Budaya Lokal	Persentase Balai Penyuluhan yang terfasilitasi				100 %	100 %	1.476.050.000,00	1.806.200.000,00	1.806.200.000,00	330.150.000,00			-	Peningkatan pengendalian pendudukan dan optimalisasi penyelenggaraan KB untuk mencapai kesejahteraan keluarga Peningkatan pengendalian pendudukan dan optimalisasi penyelenggaraan KB untuk mencapai kesejahteraan keluarga	Pelaksanaan KIE, penyediaan sarana, promosi, rakor, pengelolaan operasional dan pengendalian program KKBPK		1.543.000.000,00	DINAS PEMBERDAYAAN PEREMPUAN DAN ANAK DAN PENGENDALIAN PENDUDUK DAN KELUARGA BERENCANA	
	2.14.03.2.01.0008	Pengendalian Program KKBPK																			
			Jumlah Laporan Hasil Pengendalian Program KKBPK				6 Laporan	4 Laporan	80.000.000,00	80.000.000,00	80.000.000,00	0,00	Kab. Pekalongan, Kajen, Nyamok	DAK NON FISIK-BOKB-KB	-	Peningkatan pengendalian pendudukan dan optimalisasi penyelenggaraan KB untuk mencapai kesejahteraan keluarga Peningkatan pengendalian pendudukan dan optimalisasi penyelenggaraan KB untuk mencapai kesejahteraan keluarga			88.000.000,00	DINAS PEMBERDAYAAN PEREMPUAN DAN ANAK DAN PENGENDALIAN PENDUDUK DAN KELUARGA BERENCANA	
	2.14.03.2.01.0009	Penyediaan dan Distribusi Sarana KIE Program Bangsa Kencana																			
			Jumlah Unit Sarana Penyediaan dan Pendistribusian KIE Program Bangsa Kencana (Pembangunan Keluarga, Kependudukan, dan Keluarga Berencana)				19 Unit	19 Unit	178.200.000,00	210.000.000,00	210.000.000,00	31.800.000,00	Kab. Pekalongan, Semua Kecamatan, Semua Kel/Desa	DAK NON FISIK-BOKB-KB	-	Peningkatan pengendalian pendudukan dan optimalisasi penyelenggaraan KB untuk mencapai kesejahteraan keluarga Peningkatan pengendalian pendudukan dan optimalisasi penyelenggaraan KB untuk mencapai kesejahteraan keluarga			185.000.000,00	DINAS PEMBERDAYAAN PEREMPUAN DAN ANAK DAN PENGENDALIAN PENDUDUK DAN KELUARGA BERENCANA	
	2.14.03.2.01.0010	Pengelolaan Operasional dan Sarana di Balai Penyuluhan Bangsa Kencana																			
			Jumlah Laporan Hasil Pengelolaan Operasional dan Sarana di Balai Penyuluhan Bangsa Kencana (Pembangunan Keluarga, Kependudukan, dan Keluarga Berencana)				5 Laporan	12 Laporan	914.850.000,00	1.199.200.000,00	1.199.200.000,00	284.350.000,00	Kab. Pekalongan, Semua Kecamatan, Semua Kel/Desa	DAK NON FISIK-BOKB-KB	-	Peningkatan pengendalian pendudukan dan optimalisasi penyelenggaraan KB untuk mencapai kesejahteraan keluarga Peningkatan pengendalian pendudukan dan optimalisasi penyelenggaraan KB untuk mencapai kesejahteraan keluarga			950.000.000,00	DINAS PEMBERDAYAAN PEREMPUAN DAN ANAK DAN PENGENDALIAN PENDUDUK DAN KELUARGA BERENCANA	
	2.14.03.2.01.0011	Pelaksanaan Mekanisme Operasional Program Bangsa Kencana melalui Rapat Koordinasi Kecamatan (Rakorcam), Rapat Koordinasi Desa (Rakordes), dan Mini Lokakarya (Minilok)																			
			Jumlah Laporan Mekanisme Operasional Program Bangsa Kencana (Pembangunan Keluarga, Kependudukan, dan Keluarga Berencana) Melalui Rapat Koordinasi Kecamatan (Rakorcam), Rapat Koordinasi Desa (Rakordes), dan Mini Lokakarya (Minilok)				10 Laporan	19 Laporan	247.000.000,00	285.000.000,00	285.000.000,00	38.000.000,00	Kab. Pekalongan, Semua Kecamatan, Semua Kel/Desa	DAK NON FISIK-BOKB-KB	-	Peningkatan pengendalian pendudukan dan optimalisasi penyelenggaraan KB untuk mencapai kesejahteraan keluarga Peningkatan pengendalian pendudukan dan optimalisasi penyelenggaraan KB untuk mencapai kesejahteraan keluarga			250.000.000,00	DINAS PEMBERDAYAAN PEREMPUAN DAN ANAK DAN PENGENDALIAN PENDUDUK DAN KELUARGA BERENCANA	
	2.14.03.2.01.0012	Promosi dan KIE Program Bangsa Kencana Melalui Media Massa Cetak dan Elektronik serta Media Luar Ruang																			

NO	KODE	URUSAN / BIDANG URUSAN / PROGRAM / KEGIATAN / SUB KEGIATAN	INDIKATOR PROGRAM / KEGIATAN / SUB KEGIATAN	TARGET AKHIR PERIODE RENSTRA OPD	REALISASI CAPAIAN RENJA OPD TAHUN 2022	PRAKIRAAN CAPAIAN TARGET RENJA OPD TAHUN 2023	CAPAIAN KINERJA DAN KERANGKA PENDANAAN										KELOMPOK SASARAN	PRAKIRAAN MAJU RENCANA TAHUN 2025		PERANGKAT DAERAH PENANGGUNG JAWAB
							TARGET 2024		PAGU INDIKATIF (Rp)			Bertambah/Berkurang (10-12)	LOKASI	SUMBER DANA	PRIORITAS			TARGET	PAGU INDIKATIF (Rp)	
							SEBELUM	SESUDAH	RKPD 2024	APBD 2024	RKPD PERUBAHAN 2024				NASIONAL	DAERAH				
1	2	3	4	5	6	7	8	9	10	11	12	13	14	15	16	17	18	19	20	21
			Jumlah Dokumen Promosi dan KIE Program Bangsa Kencana (Pembangunan Keluarga, Kependudukan, dan Keluarga Berencana) Melalui Media Massa Cetak dan Elektronik serta Media Luar Ruang				10 Dokumen	8 Dokumen	7.000.000,00	7.000.000,00	7.000.000,00	0,00	Kab. Pekalongan, Kajen, Kajen	DANA TRANSFER UMUM-DANA ALOKASI UMUM	-	Peningkatan pengendalian penduduk dan optimalisasi penyelenggaraan KB untuk mencapai kesejahteraan keluarga Peningkatan pengendalian penduduk dan optimalisasi penyelenggaraan KB untuk mencapai kesejahteraan keluarga			15.000.000,00	DINAS PEMBERDAYAAN PEREMPUAN DAN PERLINDUNGAN ANAK DAN PENGENDALIAN PENDUDUK DAN KELUARGA BERENCANA
	2.14.03.2.01.0013	Komunikasi, Informasi dan Edukasi (KIE) ProgramBangga Kencana sesuai Kearifan Budaya Lokal					3 Dokumen	1 Dokumen	49.000.000,00	25.000.000,00	25.000.000,00	-24.000.000,00	Kab. Pekalongan, Kajen, Nyamok	DANA TRANSFER UMUM-DANA ALOKASI UMUM	-	Peningkatan pengendalian penduduk dan optimalisasi penyelenggaraan KB untuk mencapai kesejahteraan keluarga Peningkatan pengendalian penduduk dan optimalisasi penyelenggaraan KB untuk mencapai kesejahteraan keluarga			55.000.000,00	DINAS PEMBERDAYAAN PEREMPUAN DAN PERLINDUNGAN ANAK DAN PENGENDALIAN PENDUDUK DAN KELUARGA BERENCANA
	2.14.03.2.02	Pendayagunaan Tenaga Penyuluh KB/Petugas Lapangan KB (PKB/PLKB)	Jumlah Penyuluh Lapangan Keluarga Berencana yang didayagunakan				28 Orang	28 Orang	1.390.500.000,00	1.418.000.000,00	1.418.000.000,00	27.500.000,00			-	Peningkatan pengendalian penduduk dan optimalisasi penyelenggaraan KB untuk mencapai kesejahteraan keluarga Peningkatan pengendalian penduduk dan optimalisasi penyelenggaraan KB untuk mencapai kesejahteraan keluarga	Pelaksanaan pembinaan dan penggerakan kader IMP		1.630.000.000,00	DINAS PEMBERDAYAAN PEREMPUAN DAN PERLINDUNGAN ANAK DAN PENGENDALIAN PENDUDUK DAN KELUARGA BERENCANA
	2.14.03.2.02.0004	Penggerakan Kader Institusi Masyarakat Pedesaan (IMP)					570 Orang	1710 Orang	1.303.000.000,00	1.026.000.000,00	1.026.000.000,00	-277.000.000,00	Kab. Pekalongan, Semua Kecamatan, Semua Kel/Desa	DAK NON FISIK-BOKB-KB	-	Peningkatan pengendalian penduduk dan optimalisasi penyelenggaraan KB untuk mencapai kesejahteraan keluarga Peningkatan pengendalian penduduk dan optimalisasi penyelenggaraan KB untuk mencapai kesejahteraan keluarga			1.500.000.000,00	DINAS PEMBERDAYAAN PEREMPUAN DAN PERLINDUNGAN ANAK DAN PENGENDALIAN PENDUDUK DAN KELUARGA BERENCANA
	2.14.03.2.02.0005	Pembinaan IMP dan Program Bangsa Kencana di Lini Lapangan oleh PKB/PLKB	Jumlah Organisasi yang Mengikuti Pembinaan IMP dan Program Bangsa Kencana (Pembangunan Keluarga, Kependudukan, dan Keluarga Berencana) di Lini Lapangan oleh PKB/PLKB				2 Organisasi	19 Organisasi	87.500.000,00	392.000.000,00	392.000.000,00	304.500.000,00	Kab. Pekalongan, Semua Kecamatan, Semua Kel/Desa	DANA TRANSFER UMUM-DANA ALOKASI UMUM	-	Peningkatan pengendalian penduduk dan optimalisasi penyelenggaraan KB untuk mencapai kesejahteraan keluarga Peningkatan pengendalian penduduk dan optimalisasi penyelenggaraan KB untuk mencapai kesejahteraan keluarga			130.000.000,00	DINAS PEMBERDAYAAN PEREMPUAN DAN PERLINDUNGAN ANAK DAN PENGENDALIAN PENDUDUK DAN KELUARGA BERENCANA
	2.14.03.2.03	Pengendalian dan Pendistribusian Kebutuhan Alat dan Obat Kontrasepsi serta Pelaksanaan Pelayanan KB di Daerah Kabupaten/Kota	Jumlah laporan evaluasi pengendalian dan pendistribusian kebutuhan alat dan obat kontrasepsi				2 Laporan	2 Laporan	3.386.616.000,00	3.294.501.000,00	3.294.501.000,00	-92.115.000,00			-	-	Pelaksanaan peningkatan kesertaan dan penyediaan sarana penunjang pelayanan KB		3.558.100.000,00	DINAS PEMBERDAYAAN PEREMPUAN DAN PERLINDUNGAN ANAK DAN PENGENDALIAN PENDUDUK DAN KELUARGA BERENCANA
	2.14.03.2.03.0001	Pengendalian Pendistribusian Alat dan Obat Kontrasepsi dan Sarana Penunjang Pelayanan KB ke Fasilitas Kesehatan Termasuk Jaringan dan Jejaringnya	Jumlah Laporan Pengendalian Pendistribusian Alat dan Obat Kontrasepsi dan Sarana Penunjang Pelayanan KB ke Fasilitas Kesehatan Termasuk Jaringan dan Jejaringnya				-	19 0	0,00	35.100.000,00	35.100.000,00	35.100.000,00	Kab. Pekalongan, Semua Kecamatan, Semua Kel/Desa	DAK NON FISIK-BOKB-KB	-	-			38.100.000,00	DINAS PEMBERDAYAAN PEREMPUAN DAN PERLINDUNGAN ANAK DAN PENGENDALIAN PENDUDUK DAN KELUARGA BERENCANA
	2.14.03.2.03.0003	Peningkatan Kesertaan Penggunaan Metode Kontrasepsi Jangka Panjang (MKJP)	Jumlah Orang yang Mengikuti Kesertaan Penggunaan Metode Kontrasepsi Jangka Panjang (MKJP)				2792 Orang	5415 Orang	1.471.777.000,00	2.064.952.000,00	2.064.952.000,00	593.175.000,00	Kab. Pekalongan, Semua Kecamatan, Semua Kel/Desa	DAK NON FISIK-BOKB-KB	-	Peningkatan pengendalian penduduk dan optimalisasi penyelenggaraan KB untuk mencapai kesejahteraan keluarga Peningkatan pengendalian penduduk dan optimalisasi penyelenggaraan KB untuk mencapai kesejahteraan keluarga			1.520.000.000,00	DINAS PEMBERDAYAAN PEREMPUAN DAN PERLINDUNGAN ANAK DAN PENGENDALIAN PENDUDUK DAN KELUARGA BERENCANA
	2.14.03.2.03.0006	Penyediaan Sarana Penunjang Pelayanan KB																		

NO	KODE	URUSAN / BIDANG URUSAN / PROGRAM / KEGIATAN / SUB KEGIATAN	INDIKATOR PROGRAM / KEGIATAN / SUB KEGIATAN	TARGET AKHIR PERIODE RENSTRA OPD	REALISASI CAPAIAN RENJA OPD TAHUN 2022	PRAKIRAAN CAPAIAN TARGET RENJA OPD TAHUN 2023	CAPAIAN KINERJA DAN KERANGKA PENDANAAN										KELOMPOK SASARAN	PRAKIRAAN MAJU RENCANA TAHUN 2025		PERANGKAT DAERAH PENANGGUNG JAWAB
							TARGET 2024		PAGU INDIKATIF (Rp)			Bertambah/Berkurang (10-12)	LOKASI	SUMBER DANA	PRIORITAS			TARGET	PAGU INDIKATIF (Rp)	
							SEBELUM	SESUDAH	RKPD 2024	APBD 2024	RKPD PERUBAHAN 2024				NASIONAL	DAERAH				
1	2	3	4	5	6	7	8	9	10	11	12	13	14	15	16	17	18	19	20	21
			Jumlah Unit Sarana Penunjang Pelayanan KB				19 Unit	8 Unit	1.914.839.000,00	1.194.449.000,00	1.194.449.000,00	-720.390.000,00	Kab. Pekalongan, Semua Kecamatan, Semua Kel/Desa	DAK FISIK-BIDANG KESEHATAN DAN KB-PENUGASAN INTERVENSI STUNTING	-	Peningkatan pengendalian penduduk dan optimalisasi penyelenggaraan KB untuk mencapai kesejahteraan keluarga Peningkatan pengendalian penduduk dan optimalisasi penyelenggaraan KB untuk mencapai kesejahteraan keluarga			2.000.000.000,00	DINAS PEMBERDAYAAN PEREMPUAN DAN PERLINDUNGAN ANAK DAN PENGENDALIAN PENDUDUK DAN KELUARGA BERENCANA
	2.14.03.2.04	Pemberdayaan dan Peningkatan Peran Serta Organisasi Masyarakat Tingkat Daerah Kabupaten/Kota dalam Pelaksanaan Pelayanan dan Pembinaan Kesetaraan Ber-KB	Persentase jumlah organisasi masyarakat yang terlibat dalam pelaksanaan pelayanan dan pembinaan KB				6,5 %	6,5 %	1.106.500.000,00	846.750.000,00	846.750.000,00	-259.750.000,00			-	Peningkatan pengendalian penduduk dan optimalisasi penyelenggaraan KB untuk mencapai kesejahteraan keluarga Peningkatan pengendalian penduduk dan optimalisasi penyelenggaraan KB untuk mencapai kesejahteraan keluarga	Pelaksanaan penguatan peran serta mitra kerja dalam kesetaraan ber KB dan pengelolaan program KKBPK		1.135.000.000,00	DINAS PEMBERDAYAAN PEREMPUAN DAN PERLINDUNGAN ANAK DAN PENGENDALIAN PENDUDUK DAN KELUARGA BERENCANA
	2.14.03.2.04.0001	Penguatan Peran Serta Organisasi Masyarakat dan Mitra Kerja Lainnya dalam Pelaksanaan Pelayanan dan Pembinaan Kesetaraan Ber-KB																		
			Jumlah Organisasi yang Mendapatkan Penguatan Peran Serta Organisasi Masyarakat dan Mitra Kerja Lainnya dalam Pelaksanaan Pelayanan dan Pembinaan Kesetaraan Ber-KB				5 Organisasi	5 Organisasi	28.000.000,00	20.000.000,00	20.000.000,00	-8.000.000,00	Kab. Pekalongan, Semua Kecamatan, Semua Kel/Desa	DANA TRANSFER UMUM-DANA ALOKASI UMUM	-	Peningkatan pengendalian penduduk dan optimalisasi penyelenggaraan KB untuk mencapai kesejahteraan keluarga Peningkatan pengendalian penduduk dan optimalisasi penyelenggaraan KB untuk mencapai kesejahteraan keluarga			55.000.000,00	DINAS PEMBERDAYAAN PEREMPUAN DAN PERLINDUNGAN ANAK DAN PENGENDALIAN PENDUDUK DAN KELUARGA BERENCANA
	2.14.03.2.04.0006	Pelaksanaan dan Pengelolaan Program Bangga Kencana di Kampung Keluarga Berkualitas																		
			Jumlah Kampung Keluarga Berkualitas yang mengikuti Pelaksanaan dan Pengelolaan Program Bangga Kencana (Pembangunan Keluarga, Kependudukan, dan Keluarga Berencana)				69 Kampung	69 Kampung	1.078.500.000,00	826.750.000,00	826.750.000,00	-251.750.000,00	Kab. Pekalongan, Semua Kecamatan, Semua Kel/Desa	DAK NON FISIK-BOKB-KB	-	Peningkatan pengendalian penduduk dan optimalisasi penyelenggaraan KB untuk mencapai kesejahteraan keluarga Peningkatan pengendalian penduduk dan optimalisasi penyelenggaraan KB untuk mencapai kesejahteraan keluarga			1.080.000.000,00	DINAS PEMBERDAYAAN PEREMPUAN DAN PERLINDUNGAN ANAK DAN PENGENDALIAN PENDUDUK DAN KELUARGA BERENCANA
4.	2.14.04	PROGRAM PEMBERDAYAAN DAN PENINGKATAN KELUARGA SEJAHTERA (KS)	Persentase lembaga ketahanan keluarga yang dibina (BKR, BKL, BKB)				58 %	58 %	5.259.400.000,00	5.314.800.000,00	5.349.100.000,00	611.600.000,00							5.871.000.000,00	
	2.14.04.2.01	Pelaksanaan Pembangunan Keluarga Melalui Pembinaan Ketahanan dan Kesejahteraan Keluarga	Persentase masyarakat yang terpapar isi pesan program KKBPK				55 %	55 %	5.259.400.000,00	5.314.800.000,00	5.349.100.000,00	89.700.000,00			-	Peningkatan pengendalian penduduk dan optimalisasi penyelenggaraan KB untuk mencapai kesejahteraan keluarga Peningkatan pengendalian penduduk dan optimalisasi penyelenggaraan KB untuk mencapai kesejahteraan keluarga	Pembentukan kelompok tribina, pengadaan sarana kelompok, penyediaan operasional bagi kader dan kelompok kegiatan		5.871.000.000,00	DINAS PEMBERDAYAAN PEREMPUAN DAN PERLINDUNGAN ANAK DAN PENGENDALIAN PENDUDUK DAN KELUARGA BERENCANA
	2.14.04.2.01.0018	Pengadaan Sarana Kelompok Kegiatan Ketahanan dan Kesejahteraan Keluarga (BKB, BKR, BKL, PPKS, PIK-R dan Usaha Peningkatan Pendapatan Keluarga Akseptor (UPPKA)																		
			Jumlah Unit Sarana Kelompok Kegiatan Ketahanan dan Kesejahteraan Keluarga (BKB, BKR, BKL, PPKS, PIK-R dan Usaha Peningkatan Pendapatan Keluarga Akseptor (UPPKA) yang tersedia				20 Unit	25 Unit	360.000.000,00	300.000.000,00	300.000.000,00	-60.000.000,00	Kab. Pekalongan, Kajen, Nyamok	DAK FISIK-BIDANG KESEHATAN DAN KB-PENUGASAN AKTIF DAN AKB	-	Peningkatan pengendalian penduduk dan optimalisasi penyelenggaraan KB untuk mencapai kesejahteraan keluarga Peningkatan pengendalian penduduk dan optimalisasi penyelenggaraan KB untuk mencapai kesejahteraan keluarga			400.000.000,00	DINAS PEMBERDAYAAN PEREMPUAN DAN PERLINDUNGAN ANAK DAN PENGENDALIAN PENDUDUK DAN KELUARGA BERENCANA
	2.14.04.2.01.0024	Penyediaan Biaya Operasional bagi Pengelola dan Pelaksana (Kader) Ketahanan dan Kesejahteraan Keluarga (BKB, BKR, BKL, PPKS, PIK-R dan Usaha Peningkatan Pendapatan Keluarga Akseptor (UPPKA)																		
			Jumlah Kader Pengelola dan Pelaksana (Kader) Ketahanan dan Kesejahteraan Keluarga (BKB, BKR, BKL, PPKS, PIK-R dan Usaha Peningkatan Pendapatan Keluarga Akseptor (UPPKA) yang mendapat biaya operasional kegiatan				2238 Orang	2238 Orang	4.829.400.000,00	4.949.800.000,00	4.949.800.000,00	120.400.000,00	Kab. Pekalongan, Semua Kecamatan, Semua Kel/Desa	DAK NON FISIK-BOKB-KB	-	Peningkatan pengendalian penduduk dan optimalisasi penyelenggaraan KB untuk mencapai kesejahteraan keluarga Peningkatan pengendalian penduduk dan optimalisasi penyelenggaraan KB untuk mencapai kesejahteraan keluarga			5.350.000.000,00	DINAS PEMBERDAYAAN PEREMPUAN DAN PERLINDUNGAN ANAK DAN PENGENDALIAN PENDUDUK DAN KELUARGA BERENCANA
	2.14.04.2.01.0026	Penyediaan Biaya Operasional bagi Kelompok Kegiatan Ketahanan dan Kesejahteraan Keluarga (BKB, BKR, BKL, PPKS, PIK-R dan Usaha Peningkatan Pendapatan Keluarga Akseptor (UPPKA)																		

NO	KODE	URUSAN / BIDANG URUSAN / PROGRAM / KEGIATAN / SUB KEGIATAN	INDIKATOR PROGRAM / KEGIATAN / SUB KEGIATAN	TARGET AKHIR PERIODE RENSTRA OPD	REALISASI CAPAIAN RENJA OPD TAHUN 2022	PRAKIRAAN CAPAIAN TARGET RENJA OPD TAHUN 2023	CAPAIAN KINERJA DAN KERANGKA PENDANAAN										KELOMPOK SASARAN	PRAKIRAAN MAJU RENCANA TAHUN 2025		PERANGKAT DAERAH PENANGGUNG JAWAB
							TARGET 2024		PAGU INDIKATIF (Rp)			Bertambah/Berkurang (10-12)	LOKASI	SUMBER DANA	PRIORITAS			TARGET	PAGU INDIKATIF (Rp)	
							SEBELUM	SESUDAH	RKPD 2024	APBD 2024	RKPD PERUBAHAN 2024				NASIONAL	DAERAH				
1	2	3	4	5	6	7	8	9	10	11	12	13	14	15	16	17	18	19	20	21
			Jumlah Kelompok Kegiatan Ketahanan dan Kesejahteraan Keluarga (BKB, BKR, BKL, PPKS, PIK-R dan Usaha Peningkatan Pendapatan Keluarga Akseptor (UPPKA) yang mendapat biaya operasional kegiatan				30 Kelompok	2 Kelompok	35.000.000,00	30.000.000,00	64.300.000,00	29.300.000,00	Kab. Pekalongan, Kajen, Sukoyo	DANA TRANSFER KHUSUS-DANA ALOKASI KHUSUS NON FISIK	-	Peningkatan pengendalian pendudukan dan optimalisasi penyelenggaraan KB untuk mencapai kesejahteraan keluarga Peningkatan pengendalian pendudukan dan optimalisasi penyelenggaraan KB untuk mencapai kesejahteraan keluarga			55.000.000,00	DINAS PEMBERDAYAAN PEREMPUAN DAN PERLINDUNGAN ANAK DAN PENGENDALIAN PENDUUK DAN KELUARGA BERENCANA
	2.14.04.2.01.0028	Pembentukan Kelompok Ketahanan dan Kesejahteraan Keluarga (Bina Keluarga Balita (BKB), Bina Keluarga Remaja (BKR), Pusat Informasi dan Konseling Remaja (PIK-R) Bina Keluarga Lansia (BKL), Usaha Peningkatan Pendapatan Keluarga Akseptor (UPPKA) dan Pemberdayaan Ekonomi Keluarga)																		
			Jumlah Kelompok Ketahanan dan Kesejahteraan Keluarga (Bina Keluarga Balita (BKB), Bina Keluarga Remaja (BKR), Pusat Informasi dan Konseling Remaja (PIK-R) Bina Keluarga Lansia (BKL), Unit Peningkatan Pendapatan Keluarga Akseptor (UPPKA) dan Pemberdayaan Ekonomi Keluarga) yang dibentuk				814 Kelompok	2 Kelompok	35.000.000,00	35.000.000,00	35.000.000,00	0,00	Kab. Pekalongan, Kajen, Nyamok	DANA TRANSFER UMUM-DANA ALOKASI UMUM	-	Peningkatan pengendalian pendudukan dan optimalisasi penyelenggaraan KB untuk mencapai kesejahteraan keluarga Peningkatan pengendalian pendudukan dan optimalisasi penyelenggaraan KB untuk mencapai kesejahteraan keluarga			66.000.000,00	DINAS PEMBERDAYAAN PEREMPUAN DAN PERLINDUNGAN ANAK DAN PENGENDALIAN PENDUUK DAN KELUARGA BERENCANA
		DINAS KETAHANAN PANGAN DAN PERTANIAN							31.083.400.600,00	24.865.430.600,00	25.190.430.600,00	-5.892.970.000,00							30.738.403.800,00	
	2	URUSAN PEMERINTAHAN WAJIB YANG TIDAK BERKAITAN DENGAN PELAYANAN DASAR							18.900.320.800,00	13.996.531.100,00	13.996.531.100,00	-4.903.789.700,00							15.586.702.780,00	
	2.09	URUSAN PEMERINTAHAN BIDANG PANGAN							18.900.320.800,00	13.996.531.100,00	13.996.531.100,00	-4.903.789.700,00							15.586.702.780,00	
1.	2.09.01	PROGRAM PENUNJANG URUSAN PEMERINTAHAN DAERAH KABUPATEN/KOTA	Persentase ketercapaian Program Penunjang Urusan Pemerintahan Daerah Nilai SAKIP OPD				100 70,81 %	100 70,81 %	18.669.620.800,00	13.833.151.100,00	13.833.151.100,00	-3.466.818.020,00							15.202.802.780,00	
	2.09.01.2.01	Perencanaan, Penganggaran, dan Evaluasi Kinerja Perangkat Daerah	Persentase Dokumen Perencanaan, Penganggaran, dan Evaluasi Kinerja Perangkat Daerah yang disusun tepat waktu				100 %	100 %	24.000.000,00	54.000.000,00	54.000.000,00	30.000.000,00			Meningkatkan Sumber Daya Manusia Yang Berkualitas Dan Berdaya Saing	Melanjutkan smart governance reformasi birokrasi dan pelayanan publik saling terhubung secara cerdas Melanjutkan smart governance reformasi birokrasi dan pelayanan publik saling terhubung secara cerdas	DKPP Kab Pekalongan		44.000.000,00	DINAS KETAHANAN PANGAN DAN PERTANIAN
	2.09.01.2.01.0001	Penyusunan Dokumen Perencanaan Perangkat Daerah																		
			Jumlah Dokumen Perencanaan Perangkat Daerah				2 Dokumen	2 Dokumen	14.000.000,00	25.000.000,00	25.000.000,00	11.000.000,00	Kab. Pekalongan, Semua Kecamatan, Semua Kel/Desa	DANA TRANSFER UMUM-DANA ALOKASI UMUM	Meningkatkan Sumber Daya Manusia Yang Berkualitas Dan Berdaya Saing	Melanjutkan smart governance reformasi birokrasi dan pelayanan publik saling terhubung secara cerdas Melanjutkan smart governance reformasi birokrasi dan pelayanan publik saling terhubung secara cerdas			22.000.000,00	DINAS KETAHANAN PANGAN DAN PERTANIAN
	2.09.01.2.01.0007	Evaluasi Kinerja Perangkat Daerah																		
			Jumlah Laporan Evaluasi Kinerja Perangkat Daerah				2 Laporan	2 Laporan	10.000.000,00	29.000.000,00	29.000.000,00	19.000.000,00	Kab. Pekalongan, Semua Kecamatan, Semua Kel/Desa	DANA TRANSFER UMUM-DANA ALOKASI UMUM	Meningkatkan Sumber Daya Manusia Yang Berkualitas Dan Berdaya Saing	Melanjutkan smart governance reformasi birokrasi dan pelayanan publik saling terhubung secara cerdas Melanjutkan smart governance reformasi birokrasi dan pelayanan publik saling terhubung secara cerdas			22.000.000,00	DINAS KETAHANAN PANGAN DAN PERTANIAN
	2.09.01.2.02	Administrasi Keuangan Perangkat Daerah	Persentase Ketercapaian Administrasi Keuangan Perangkat Daerah (%)				100 %	100 %	17.601.046.000,00	12.831.667.500,00	12.831.667.500,00	-4.769.378.500,00			Meningkatkan Sumber Daya Manusia Yang Berkualitas Dan Berdaya Saing	Meningkatkan manajemen SDM aparatur yang berintegritas, kompeten, kapabel, profesional dan berkinerja tinggi Meningkatkan manajemen SDM aparatur yang berintegritas, kompeten, kapabel, profesional dan berkinerja tinggi	DKPP Kab Pekalongan		13.813.970.500,00	DINAS KETAHANAN PANGAN DAN PERTANIAN
	2.09.01.2.02.0001	Penyediaan Gaji dan Tunjangan ASN																		
			Jumlah Orang yang Menerima Gaji dan Tunjangan ASN				12 Orang/bulan	136 / 12 Orang/bulan	17.291.136.000,00	12.531.447.000,00	12.531.447.000,00	-4.759.689.000,00	Kab. Pekalongan, Semua Kecamatan, Semua Kel/Desa	PENDAPATAN ASLI DAERAH (PAD) DANA TRANSFER UMUM-DANA ALOKASI UMUM	Meningkatkan Sumber Daya Manusia Yang Berkualitas Dan Berdaya Saing	Meningkatkan manajemen SDM aparatur yang berintegritas, kompeten, kapabel, profesional dan berkinerja tinggi Meningkatkan manajemen SDM aparatur yang berintegritas, kompeten, kapabel, profesional dan berkinerja tinggi			13.473.069.500,00	DINAS KETAHANAN PANGAN DAN PERTANIAN
	2.09.01.2.02.0004	Koordinasi dan Pelaksanaan Akuntansi SKPD																		

NO	KODE	URUSAN / BIDANG URUSAN / PROGRAM / KEGIATAN / SUB KEGIATAN	INDIKATOR PROGRAM / KEGIATAN / SUB KEGIATAN	TARGET AKHIR PERIODE RENSTRA OPD	REALISASI CAPAIAN RENJA OPD TAHUN 2022	PRAKIRAAN CAPAIAN TARGET RENJA OPD TAHUN 2023	CAPAIAN KINERJA DAN KERANGKA PENDANAAN										KELOMPOK SASARAN	PRAKIRAAN MAJU RENCANA TAHUN 2025		PERANGKAT DAERAH PENANGGUNG JAWAB	
							TARGET 2024		PAGU INDIKATIF (Rp)			Bertambah/Berkurang (10-12)	LOKASI	SUMBER DANA	PRIORITAS			TARGET	PAGU INDIKATIF (Rp)		
							SEBELUM	SESUDAH	RKPD 2024	APBD 2024	RKPD PERUBAHAN 2024				NASIONAL	DAERAH					
1	2	3	4	5	6	7	8	9	10	11	12	13	14	15	16	17	18	19	20	21	
			Jumlah Dokumen Koordinasi dan Pelaksanaan Akuntansi SKPD				12 Dokumen	12 Dokumen	309.910.000,00	300.220.500,00	300.220.500,00	-9.689.500,00	Kab. Pekalongan, Semua Kecamatan, Semua Kel/Desa	DANA TRANSFER UMUM-DANA ALOKASI UMUM	Meningkatkan Sumber Daya Manusia Yang Berkualitas Dan Berdaya Saing	Melanjutkan smart governance reformasi birokrasi dan pelayanan publik saling terhubung secara cerdas Melanjutkan smart governance reformasi birokrasi dan pelayanan publik saling terhubung secara cerdas			340.901.000,00	DINAS KETAHANAN PANGAN DAN PERTANIAN	
2.09.01.2.05		Administrasi Kepegawaian Perangkat Daerah	Jumlah ASN yang Mengikuti Pendidikan dan Pelatihan Pegawai Berdasarkan Tugas dan Fungsi Persentase Ketercapaian Pelaksanaan Pendidikan dan Pelatihan Pegawai Berdasarkan Tugas dan Fungsi				100 % 12 Pegawai	100 % 6 Pegawai	14.000.000,00	7.000.000,00	7.000.000,00	-7.000.000,00			Meningkatkan Sumber Daya Manusia Yang Berkualitas Dan Berdaya Saing	Melanjutkan smart governance reformasi birokrasi dan pelayanan publik saling terhubung secara cerdas Melanjutkan smart governance reformasi birokrasi dan pelayanan publik saling terhubung secara cerdas	DKPP Kab Pekalongan		22.000.000,00	DINAS KETAHANAN PANGAN DAN PERTANIAN	
2.09.01.2.05.0009		Pendidikan dan Pelatihan Pegawai Berdasarkan Tugas dan Fungsi																			
			Jumlah Pegawai Berdasarkan Tugas dan Fungsi yang Mengikuti Pendidikan dan Pelatihan				6 Orang	6 Orang	14.000.000,00	7.000.000,00	7.000.000,00	-7.000.000,00	Kab. Pekalongan, Semua Kecamatan, Semua Kel/Desa	DANA TRANSFER UMUM-DANA ALOKASI UMUM	Meningkatkan Sumber Daya Manusia Yang Berkualitas Dan Berdaya Saing	Melanjutkan smart governance reformasi birokrasi dan pelayanan publik saling terhubung secara cerdas Melanjutkan smart governance reformasi birokrasi dan pelayanan publik saling terhubung secara cerdas			22.000.000,00	DINAS KETAHANAN PANGAN DAN PERTANIAN	
2.09.01.2.06		Administrasi Umum Perangkat Daerah	Jumlah Bulan Terpenuhi Peralatan dan Perlengkapan Kantor Persentase Ketercapaian Administrasi Umum Perangkat Daerah (%)				100 % 12 Bulan	100 % 12 Bulan	154.000.000,00	141.908.800,00	141.908.800,00	-12.091.200,00			Memperkuat Infrastruktur Untuk Mendukung Pengembangan Ekonomi Dan Pelayanan Dasar	Melanjutkan smart governance reformasi birokrasi dan pelayanan publik saling terhubung secara cerdas Melanjutkan smart governance reformasi birokrasi dan pelayanan publik saling terhubung secara cerdas	DKPP Kab Pekalongan		242.000.000,00	DINAS KETAHANAN PANGAN DAN PERTANIAN	
2.09.01.2.06.0002		Penyediaan Peralatan dan Perlengkapan Kantor																			
			Jumlah Paket Peralatan dan Perlengkapan Kantor yang Disediakan				12 Paket	12 Paket	56.000.000,00	53.908.800,00	53.908.800,00	-2.091.200,00	Kab. Pekalongan, Semua Kecamatan, Semua Kel/Desa	DANA TRANSFER UMUM-DANA ALOKASI UMUM	Memperkuat Infrastruktur Untuk Mendukung Pengembangan Ekonomi Dan Pelayanan Dasar	Melanjutkan smart governance reformasi birokrasi dan pelayanan publik saling terhubung secara cerdas Melanjutkan smart governance reformasi birokrasi dan pelayanan publik saling terhubung secara cerdas			88.000.000,00	DINAS KETAHANAN PANGAN DAN PERTANIAN	
2.09.01.2.06.0005		Penyediaan Barang Cetak dan Penggandaan																			
			Jumlah Paket Barang Cetak dan Penggandaan yang Disediakan				12 Paket	12 Paket	14.000.000,00	14.000.000,00	14.000.000,00	0,00	Kab. Pekalongan, Semua Kecamatan, Semua Kel/Desa	DANA TRANSFER UMUM-DANA ALOKASI UMUM	Memperkuat Infrastruktur Untuk Mendukung Pengembangan Ekonomi Dan Pelayanan Dasar	Melanjutkan smart governance reformasi birokrasi dan pelayanan publik saling terhubung secara cerdas Melanjutkan smart governance reformasi birokrasi dan pelayanan publik saling terhubung secara cerdas			22.000.000,00	DINAS KETAHANAN PANGAN DAN PERTANIAN	
2.09.01.2.06.0008		Fasilitasi Kunjungan Tamu																			
			Jumlah Laporan Fasilitasi Kunjungan Tamu				12 Laporan	12 Laporan	21.000.000,00	15.000.000,00	15.000.000,00	-6.000.000,00	Kab. Pekalongan, Semua Kecamatan, Semua Kel/Desa	DANA TRANSFER UMUM-DANA ALOKASI UMUM	Memperkuat Infrastruktur Untuk Mendukung Pengembangan Ekonomi Dan Pelayanan Dasar	Melanjutkan pembangunan infrastruktur kabupaten dan lingkungan mendukung industri pariwisata, pemajuan budaya, pro lingkungan berkelanjutan, dan mendukung Program Kewilayahan Nasional Melanjutkan pembangunan infrastruktur kabupaten dan lingkungan mendukung industri pariwisata, pemajuan budaya, pro lingkungan berkelanjutan, dan mendukung Program Kewilayahan Nasional			33.000.000,00	DINAS KETAHANAN PANGAN DAN PERTANIAN	
2.09.01.2.06.0009		Penyelenggaraan Rapat Koordinasi dan Konsultasi SKPD																			
			Jumlah Laporan Penyelenggaraan Rapat Koordinasi dan Konsultasi SKPD				12 Laporan	12 Laporan	49.000.000,00	49.000.000,00	49.000.000,00	0,00	Kab. Pekalongan, Semua Kecamatan, Semua Kel/Desa	DANA TRANSFER UMUM-DANA ALOKASI UMUM	Memperkuat Infrastruktur Untuk Mendukung Pengembangan Ekonomi Dan Pelayanan Dasar	Melanjutkan smart governance reformasi birokrasi dan pelayanan publik saling terhubung secara cerdas Melanjutkan smart governance reformasi birokrasi dan pelayanan publik saling terhubung secara cerdas			77.000.000,00	DINAS KETAHANAN PANGAN DAN PERTANIAN	
2.09.01.2.06.0010		Penatausahaan Arsip Dinamis pada SKPD																			

NO	KODE	URUSAN / BIDANG URUSAN / PROGRAM / KEGIATAN / SUB KEGIATAN	INDIKATOR PROGRAM / KEGIATAN / SUB KEGIATAN	TARGET AKHIR PERIODE RENSTRA OPD	REALISASI CAPAIAN RENJA OPD TAHUN 2022	PRAKIRAAN CAPAIAN TARGET RENJA OPD TAHUN 2023	CAPAIAN KINERJA DAN KERANGKA PENDANAAN										KELOMPOK SASARAN	PRAKIRAAN MAJU RENCANA TAHUN 2025		PERANGKAT DAERAH PENANGGUNG JAWAB	
							TARGET 2024		PAGU INDIKATIF (Rp)			Bertambah/Berkurang (10-12)	LOKASI	SUMBER DANA	PRIORITAS			TARGET	PAGU INDIKATIF (Rp)		
							SEBELUM	SESUDAH	RKPD 2024	APBD 2024	RKPD PERUBAHAN 2024				NASIONAL	DAERAH					
1	2	3	4	5	6	7	8	9	10	11	12	13	14	15	16	17	18	19	20	21	
			Jumlah Dokumen Penatausahaan Arsip Dinamis pada SKPD				4000 Dokumen	4000 Dokumen	14.000.000,00	10.000.000,00	10.000.000,00	-4.000.000,00	Kab. Pekalongan, Semua Kecamatan, Semua Kel/Desa	DANA TRANSFER UMUM-DANA ALOKASI UMUM	Memperkuat Infrastruktur Untuk Mendukung Pengembangan Ekonomi Dan Pelayanan Dasar	Melanjutkan smart governance reformasi birokrasi dan pelayanan publik saling terhubung secara cerdas Melanjutkan smart governance reformasi birokrasi dan pelayanan publik saling terhubung secara cerdas			22.000.000,00	DINAS KETAHANAN PANGAN DAN PERTANIAN	
2.09.01.2.08		Penyediaan Jasa Penunjang Urusan Pemerintahan Daerah	Persentase Ketercapaian Urusan Penunjang Urusan Pemerintahan Daerah (%)				100 %	100 %	564.000.000,00	554.000.000,00	554.000.000,00	-10.000.000,00			Meningkatkan Sumber Daya Manusia Yang Berkualitas Dan Berdaya Saing	Melanjutkan smart governance reformasi birokrasi dan pelayanan publik saling terhubung secara cerdas Melanjutkan smart governance reformasi birokrasi dan pelayanan publik saling terhubung secara cerdas	DKPP Kab Pekalongan		620.400.000,00	DINAS KETAHANAN PANGAN DAN PERTANIAN	
2.09.01.2.08.0002		Penyediaan Jasa Komunikasi, Sumber Daya Air dan Listrik																			
			Jumlah Laporan Penyediaan Jasa Komunikasi, Sumber Daya Air dan Listrik yang Disediakan				12 Laporan	12 Laporan	300.000.000,00	290.000.000,00	290.000.000,00	-10.000.000,00	Kab. Pekalongan, Semua Kecamatan, Semua Kel/Desa	DANA TRANSFER UMUM-DANA ALOKASI UMUM	Meningkatkan Sumber Daya Manusia Yang Berkualitas Dan Berdaya Saing	Melanjutkan smart governance reformasi birokrasi dan pelayanan publik saling terhubung secara cerdas Melanjutkan smart governance reformasi birokrasi dan pelayanan publik saling terhubung secara cerdas			330.000.000,00	DINAS KETAHANAN PANGAN DAN PERTANIAN	
2.09.01.2.08.0004		Penyediaan Jasa Pelayanan Umum Kantor																			
			Jumlah Laporan Penyediaan Jasa Pelayanan Umum Kantor yang Disediakan				12 Laporan	12 Laporan	264.000.000,00	264.000.000,00	264.000.000,00	0,00	Kab. Pekalongan, Semua Kecamatan, Semua Kel/Desa	DANA TRANSFER UMUM-DANA ALOKASI UMUM	Meningkatkan Sumber Daya Manusia Yang Berkualitas Dan Berdaya Saing	Melanjutkan smart governance reformasi birokrasi dan pelayanan publik saling terhubung secara cerdas Melanjutkan smart governance reformasi birokrasi dan pelayanan publik saling terhubung secara cerdas			290.400.000,00	DINAS KETAHANAN PANGAN DAN PERTANIAN	
2.09.01.2.09		Pemeliharaan Barang Milik Daerah Penunjang Urusan Pemerintahan Daerah	Persentase Ketercapaian Pemeliharaan Barang Milik Daerah Penunjang Urusan Pemerintahan Daerah (%)				100 %	100 %	312.574.800,00	244.574.800,00	244.574.800,00	-68.000.000,00			Memperkuat Infrastruktur Untuk Mendukung Pengembangan Ekonomi Dan Pelayanan Dasar	Melanjutkan smart governance reformasi birokrasi dan pelayanan publik saling terhubung secara cerdas Melanjutkan smart governance reformasi birokrasi dan pelayanan publik saling terhubung secara cerdas	DKPP Kab Pekalongan		460.432.280,00	DINAS KETAHANAN PANGAN DAN PERTANIAN	
2.09.01.2.09.0002		Penyediaan Jasa Pemeliharaan, Biaya Pemeliharaan, Pajak dan Perizinan Kendaraan Dinas Operasional atau Lapangan																			
			Jumlah Kendaraan Dinas Operasional atau Lapangan yang Dipelihara dan dibayarkan Pajak dan Perizinannya				12 Unit	99 Unit	70.400.000,00	70.400.000,00	70.400.000,00	0,00	Kab. Pekalongan, Semua Kecamatan, Semua Kel/Desa	DANA TRANSFER UMUM-DANA ALOKASI UMUM	Memperkuat Infrastruktur Untuk Mendukung Pengembangan Ekonomi Dan Pelayanan Dasar	Melanjutkan smart governance reformasi birokrasi dan pelayanan publik saling terhubung secara cerdas Melanjutkan smart governance reformasi birokrasi dan pelayanan publik saling terhubung secara cerdas			77.440.000,00	DINAS KETAHANAN PANGAN DAN PERTANIAN	
2.09.01.2.09.0006		Pemeliharaan Peralatan dan Mesin Lainnya																			
			Jumlah Peralatan dan Mesin Lainnya yang Dipelihara				12 Unit	12 Unit	32.174.800,00	32.174.800,00	32.174.800,00	0,00	Kab. Pekalongan, Semua Kecamatan, Semua Kel/Desa	DANA TRANSFER UMUM-DANA ALOKASI UMUM	Memperkuat Infrastruktur Untuk Mendukung Pengembangan Ekonomi Dan Pelayanan Dasar	Melanjutkan smart governance reformasi birokrasi dan pelayanan publik saling terhubung secara cerdas Melanjutkan smart governance reformasi birokrasi dan pelayanan publik saling terhubung secara cerdas			52.992.280,00	DINAS KETAHANAN PANGAN DAN PERTANIAN	
2.09.01.2.09.0009		Pemeliharaan/Rehabilitasi Gedung Kantor dan Bangunan Lainnya																			
			Jumlah Gedung Kantor dan Bangunan Lainnya yang Dipelihara/Direhabilitasi				3 Unit	2 Unit	210.000.000,00	142.000.000,00	142.000.000,00	-68.000.000,00	Kab. Pekalongan, Semua Kecamatan, Semua Kel/Desa	DANA TRANSFER UMUM-DANA ALOKASI UMUM	Memperkuat Infrastruktur Untuk Mendukung Pengembangan Ekonomi Dan Pelayanan Dasar	Melanjutkan smart governance reformasi birokrasi dan pelayanan publik saling terhubung secara cerdas Melanjutkan smart governance reformasi birokrasi dan pelayanan publik saling terhubung secara cerdas			330.000.000,00	DINAS KETAHANAN PANGAN DAN PERTANIAN	
2.	2.09.03	PROGRAM PENINGKATAN DIVERSIFIKASI DAN KETAHANAN PANGAN MASYARAKAT	Konsumsi energi perkapita				2.150 Kkal/Kap/hari	2.150 Kkal/Kap/hari	216.276.500,00	148.956.500,00	148.956.500,00	136.273.500,00							352.550.000,00		
2.09.03.2.01		Penyediaan dan Penyaluran Pangan Pokok atau Pangan Lainnya sesuai dengan Kebutuhan Daerah Kabupaten/Kota dalam rangka Stabilisasi Pasokan dan Harga Pangan	Persentase ketersediaan pangan terhadap kebutuhan pangan (%)				250 %	250 %	16.776.500,00	16.776.500,00	16.776.500,00	0,00			Memperkuat Ketahanan Ekonomi Untuk Pertumbuhan Yang Berkualitas dan Berkeadilan	Melanjutkan smart governance reformasi birokrasi dan pelayanan publik saling terhubung secara cerdas Melanjutkan smart governance reformasi birokrasi dan pelayanan publik saling terhubung secara cerdas	Masyarakat di Kabupaten Pekalongan		22.000.000,00	DINAS KETAHANAN PANGAN DAN PERTANIAN	
2.09.03.2.01.0011		Pemantauan Stok Pangan																			

NO	KODE	URUSAN / BIDANG URUSAN / PROGRAM / KEGIATAN / SUB KEGIATAN	INDIKATOR PROGRAM / KEGIATAN / SUB KEGIATAN	TARGET AKHIR PERIODE RENSTRA OPD	REALISASI CAPAIAN RENJA OPD TAHUN 2022	PRAKIRAAN CAPAIAN TARGET RENJA OPD TAHUN 2023	CAPAIAN KINERJA DAN KERANGKA PENDANAAN										KELOMPOK SASARAN	PRAKIRAAN MAJU RENCANA TAHUN 2025		PERANGKAT DAERAH PENANGGUNG JAWAB
							TARGET 2024		PAGU INDIKATIF (Rp)			Bertambah/Berkurang (10-12)	LOKASI	SUMBER DANA	PRIORITAS			TARGET	PAGU INDIKATIF (Rp)	
							SEBELUM	SESUDAH	RKPD 2024	APBD 2024	RKPD PERUBAHAN 2024				NASIONAL	DAERAH				
1	2	3	4	5	6	7	8	9	10	11	12	13	14	15	16	17	18	19	20	21
			Informasi Stok Pangan				12 Dokumen	12 Dokumen	9.245.000,00	9.245.000,00	9.245.000,00	0,00	Kab. Pekalongan, Semua Kecamatan, Semua Kel/Desa	DANA TRANSFER UMUM-DANA ALOKASI UMUM	Memperkuat Ketahanan Ekonomi Untuk Pertumbuhan Yang Berkualitas dan Berkeadilan	Melanjutkan smart governance reformasi birokrasi dan pelayanan publik saling terhubung secara cerdas Melanjutkan smart governance reformasi birokrasi dan pelayanan publik saling terhubung secara cerdas			12.000.000,00	DINAS KETAHANAN PANGAN DAN PERTANIAN
	2.09.03.2.01.0016	Penyusunan Neraca Bahan Makanan (NBM)																		
			Informasi Neraca Bahan Makanan (NBM)				1 Dokumen	1 Dokumen	7.531.500,00	7.531.500,00	7.531.500,00	0,00	Kab. Pekalongan, Semua Kecamatan, Semua Kel/Desa	DANA TRANSFER UMUM-DANA ALOKASI UMUM	Memperkuat Ketahanan Ekonomi Untuk Pertumbuhan Yang Berkualitas dan Berkeadilan	Melanjutkan smart governance reformasi birokrasi dan pelayanan publik saling terhubung secara cerdas Melanjutkan smart governance reformasi birokrasi dan pelayanan publik saling terhubung secara cerdas			10.000.000,00	DINAS KETAHANAN PANGAN DAN PERTANIAN
	2.09.03.2.02	Pengelolaan dan Keseimbangan Cadangan Pangan Kabupaten/Kota	Persentase ketersediaan cadangan pangan kabupaten (%)				100 %	100 %	35.000.000,00	32.180.000,00	32.180.000,00	-2.820.000,00			Memperkuat Ketahanan Ekonomi Untuk Pertumbuhan Yang Berkualitas dan Berkeadilan	Melanjutkan smart governance reformasi birokrasi dan pelayanan publik saling terhubung secara cerdas Melanjutkan smart governance reformasi birokrasi dan pelayanan publik saling terhubung secara cerdas	Masyarakat Kab.Pekalongan		72.050.000,00	DINAS KETAHANAN PANGAN DAN PERTANIAN
	2.09.03.2.02.0003	Pengadaan Cadangan Pangan Pemerintah Kabupaten/Kota																		
			Jumlah Cadangan Pangan Pemerintah Kabupaten/Kota				2 Ton	2 Ton	35.000.000,00	32.180.000,00	32.180.000,00	-2.820.000,00	Kab. Pekalongan, Semua Kecamatan, Semua Kel/Desa	DANA TRANSFER UMUM-DANA ALOKASI UMUM	Memperkuat Ketahanan Ekonomi Untuk Pertumbuhan Yang Berkualitas dan Berkeadilan	Melanjutkan smart governance reformasi birokrasi dan pelayanan publik saling terhubung secara cerdas Melanjutkan smart governance reformasi birokrasi dan pelayanan publik saling terhubung secara cerdas			55.000.000,00	DINAS KETAHANAN PANGAN DAN PERTANIAN
	2.09.03.2.02.0004	Pemeliharaan Cadangan Pangan Pemerintah Kabupaten/Kota																		
			Jumlah Cadangan Pangan Pemerintah Kabupaten/Kota yang Terpelihara				4 Ton	0 Ton	0,00	0,00	0,00	0,00	Kab. Pekalongan, Semua Kecamatan, Semua Kel/Desa	DANA TRANSFER UMUM-DANA ALOKASI UMUM	Memperkuat Ketahanan Ekonomi Untuk Pertumbuhan Yang Berkualitas dan Berkeadilan	Melanjutkan smart governance reformasi birokrasi dan pelayanan publik saling terhubung secara cerdas Melanjutkan smart governance reformasi birokrasi dan pelayanan publik saling terhubung secara cerdas			17.050.000,00	DINAS KETAHANAN PANGAN DAN PERTANIAN
	2.09.03.2.04	Pelaksanaan Pencapaian Target Konsumsi Pangan Perkapita/Tahun sesuai dengan Angka Kecukupan Gizi	Jumlah kelompok wanita yang telah mengikuti pelatihan terkait penganekaragaman konsumsi pangan				2 kelompok	3 kelompok	164.500.000,00	100.000.000,00	100.000.000,00	-64.500.000,00			Memperkuat Infrastruktur Untuk Mendukung Pengembangan Ekonomi Dan Pelayanan Dasar	Melanjutkan smart governance reformasi birokrasi dan pelayanan publik saling terhubung secara cerdas Melanjutkan smart governance reformasi birokrasi dan pelayanan publik saling terhubung secara cerdas	Masyarakat Kab.Pekalongan		258.500.000,00	DINAS KETAHANAN PANGAN DAN PERTANIAN
	2.09.03.2.04.0002	Pemberdayaan Masyarakat dalam Penganekaragaman Konsumsi Pangan Berbasis Sumber Daya Lokal																		
			Jumlah Pemberdayaan Kelompok Masyarakat dalam Penganekaragaman Konsumsi Pangan Berbasis Sumber Daya Lokal				1 Laporan	1 Laporan	164.500.000,00	100.000.000,00	100.000.000,00	-64.500.000,00	Kab. Pekalongan, Semua Kecamatan, Semua Kel/Desa	DANA TRANSFER UMUM-DANA ALOKASI UMUM	Memperkuat Infrastruktur Untuk Mendukung Pengembangan Ekonomi Dan Pelayanan Dasar	Melanjutkan smart governance reformasi birokrasi dan pelayanan publik saling terhubung secara cerdas Melanjutkan smart governance reformasi birokrasi dan pelayanan publik saling terhubung secara cerdas			258.500.000,00	DINAS KETAHANAN PANGAN DAN PERTANIAN
3.	2.09.04	PROGRAM PENANGANAN KERAWANAN PANGAN	Konsumsi protein perkapita				57 Gram/kap/ hari	57 Gram/kap/ hari	5.323.500,00	5.323.500,00	5.323.500,00	11.726.500,00							17.050.000,00	
	2.09.04.2.01	Penyusunan Peta Kerentanan dan Ketahanan Pangan Kecamatan	Persentase desa/kelurahan yang terpetakan ketahanan dan kerentanan pangan (%)				100 %	100 %	5.323.500,00	5.323.500,00	5.323.500,00	0,00			Memperkuat Infrastruktur Untuk Mendukung Pengembangan Ekonomi Dan Pelayanan Dasar	Melanjutkan smart governance reformasi birokrasi dan pelayanan publik saling terhubung secara cerdas Melanjutkan smart governance reformasi birokrasi dan pelayanan publik saling terhubung secara cerdas	Masyarakat Kab.Pekalongan		17.050.000,00	DINAS KETAHANAN PANGAN DAN PERTANIAN
	2.09.04.2.01.0001	Penyusunan, Pemutakhiran dan Analisis Peta Ketahanan dan Kerentanan Pangan																		
			Peta dan Analisis Ketahanan dan Kerentanan Pangan yang Dimutakhirkan				1 Dokumen	1 Dokumen	5.323.500,00	5.323.500,00	5.323.500,00	0,00	Kab. Pekalongan, Semua Kecamatan, Semua Kel/Desa	DANA TRANSFER UMUM-DANA ALOKASI UMUM	Memperkuat Infrastruktur Untuk Mendukung Pengembangan Ekonomi Dan Pelayanan Dasar	Melanjutkan smart governance reformasi birokrasi dan pelayanan publik saling terhubung secara cerdas Melanjutkan smart governance reformasi birokrasi dan pelayanan publik saling terhubung secara cerdas			17.050.000,00	DINAS KETAHANAN PANGAN DAN PERTANIAN
4.	2.09.05	PROGRAM PENGAWASAN KEAMANAN PANGAN	Persentase pangan segar yang aman yang aman di konsumsi				78,00 %	100 %	9.100.000,00	9.100.000,00	9.100.000,00	5.200.000,00							14.300.000,00	

NO	KODE	URUSAN / BIDANG URUSAN / PROGRAM / KEGIATAN / SUB KEGIATAN	INDIKATOR PROGRAM / KEGIATAN / SUB KEGIATAN	TARGET AKHIR PERIODE RENSTRA OPD	REALISASI CAPAIAN RENJA OPD TAHUN 2022	PRAKIRAAN CAPAIAN TARGET RENJA OPD TAHUN 2023	CAPAIAN KINERJA DAN KERANGKA PENDANAAN										KELOMPOK SASARAN	PRAKIRAAN MAJU RENCANA TAHUN 2025		PERANGKAT DAERAH PENANGGUNG JAWAB
							TARGET 2024		PAGU INDIKATIF (Rp)			Bertambah/Berkurang (10-12)	LOKASI	SUMBER DANA	PRIORITAS			TARGET	PAGU INDIKATIF (Rp)	
							SEBELUM	SESUDAH	RKPD 2024	APBD 2024	RKPD PERUBAHAN 2024				NASIONAL	DAERAH				
1	2	3	4	5	6	7	8	9	10	11	12	13	14	15	16	17	18	19	20	21
	2.09.05.2.01	Pelaksanaan Pengawasan Keamanan Pangan Segar Daerah Kabupaten/Kota	Persentase pangan segar yang aman konsumsi (%)				100 %	100 %	9.100.000,00	9.100.000,00	9.100.000,00	0,00			Memperkuat Ketahanan Ekonomi Untuk Pertumbuhan Yang Berkualitas dan Berkeadilan	Melanjutkan smart governance reformasi birokrasi dan pelayanan publik saling terhubung secara cerdas	Masyarakat Kab.Pekalongan		14.300.000,00	DINAS KETAHANAN PANGAN DAN PERTANIAN
	2.09.05.2.01.0009	Penguatan kelembagaan pengawas keamanan dan mutu pangan segar asal tumbuhan																		
			Jumlah dokumen penguatan kelembagaan pengawas keamanan dan mutu pangan segar asal tumbuhan				2 Dokumen	2 Dokuman	9.100.000,00	9.100.000,00	9.100.000,00	0,00	Kab. Pekalongan, Semua Kecamatan, Semua Kel/Desa	DANA TRANSFER UMUM-DANA ALOKASI UMUM	Memperkuat Ketahanan Ekonomi Untuk Pertumbuhan Yang Berkualitas dan Berkeadilan	Melanjutkan smart governance reformasi birokrasi dan pelayanan publik saling terhubung secara cerdas			14.300.000,00	DINAS KETAHANAN PANGAN DAN PERTANIAN
	3	URUSAN PEMERINTAHAN PILIHAN							12.183.079.800,00	10.868.899.500,00	11.193.899.500,00	-989.180.300,00							15.151.701.020,00	
	3.27	URUSAN PEMERINTAHAN BIDANG PERTANIAN							12.183.079.800,00	10.868.899.500,00	11.193.899.500,00	-989.180.300,00							15.151.701.020,00	
1.	3.27.02	PROGRAM PENYEDIAAN DAN PENGEMBANGAN SARANA PERTANIAN	Pertumbuhan Produktivitas pertanian unggulan				0,40 %	0,40 %	2.527.475.000,00	1.014.027.000,00	1.014.027.000,00	363.572.500,00							2.891.047.500,00	
	3.27.02.2.01	Pengawasan Penggunaan Sarana Pertanian	Jumlah Pengadaan Sarana Pendukung Pertanian (Paket)				18,75 %	1 Paket	2.385.725.000,00	625.565.000,00	625.565.000,00	-1.760.160.000,00			Memperkuat Ketahanan Ekonomi Untuk Pertumbuhan Yang Berkualitas dan Berkeadilan	Melanjutkan smart governance reformasi birokrasi dan pelayanan publik saling terhubung secara cerdas	Petani di Kab.Pekalongan		2.624.297.500,00	DINAS KETAHANAN PANGAN DAN PERTANIAN
	3.27.02.2.01.0001	Pengawasan Penggunaan Sarana Pendukung Pertanian Sesuai dengan Komoditas, Teknologi dan Spesifik Lokasi																		
			Jumlah Pengawasan Penggunaan Sarana Pendukung Pertanian Sesuai dengan Komoditas, Teknologi dan Spesifik Lokasi				1 Laporan	1 Laporan	2.209.075.000,00	325.000.000,00	325.000.000,00	-1.884.075.000,00	Kab. Pekalongan, Semua Kecamatan, Semua Kel/Desa	DANA TRANSFER KHUSUS-DANA ALOKASI NON FISIK	Memperkuat Ketahanan Ekonomi Untuk Pertumbuhan Yang Berkualitas dan Berkeadilan	Melanjutkan smart governance reformasi birokrasi dan pelayanan publik saling terhubung secara cerdas			2.429.982.500,00	DINAS KETAHANAN PANGAN DAN PERTANIAN
	3.27.02.2.01.0002	Pendampingan Penggunaan Sarana Pendukung Pertanian																		
			Jumlah Pendampingan Penggunaan Sarana Pendukung Pertanian				1 Laporan	1 Laporan	176.650.000,00	300.565.000,00	300.565.000,00	123.915.000,00	Kab. Pekalongan, Semua Kecamatan, Semua Kel/Desa	DANA TRANSFER UMUM-DANA ALOKASI UMUM DBH CUKAI HASIL TEMBAKAU (CHT)	Memperkuat Ketahanan Ekonomi Untuk Pertumbuhan Yang Berkualitas dan Berkeadilan	Melanjutkan smart governance reformasi birokrasi dan pelayanan publik saling terhubung secara cerdas			194.315.000,00	DINAS KETAHANAN PANGAN DAN PERTANIAN
	3.27.02.2.02	Pengelolaan Sumber Daya Genetik (SDG) Hewan, Tumbuhan, dan Mikro Organisme Kewenangan Kabupaten/Kota	Persentase pengelolaan SDG hewan dan tanaman kewenangan kabupaten(%)				100 %	100 %	80.500.000,00	48.462.000,00	48.462.000,00	-32.038.000,00			Memperkuat Ketahanan Ekonomi Untuk Pertumbuhan Yang Berkualitas dan Berkeadilan	Melanjutkan smart governance reformasi birokrasi dan pelayanan publik saling terhubung secara cerdas	DKPP Kab Pekalongan		126.500.000,00	DINAS KETAHANAN PANGAN DAN PERTANIAN
	3.27.02.2.02.0002	Peningkatan Kualitas SDG Hewan/Tanaman																		
			Jumlah Pelaksanaan Peningkatan Kualitas SDG Hewan/Tanaman				1 Dokumen	1 Dokumen	24.500.000,00	10.000.000,00	10.000.000,00	-14.500.000,00	Kab. Pekalongan, Semua Kecamatan, Semua Kel/Desa	DANA TRANSFER UMUM-DANA ALOKASI UMUM	Memperkuat Ketahanan Ekonomi Untuk Pertumbuhan Yang Berkualitas dan Berkeadilan	Melanjutkan smart governance reformasi birokrasi dan pelayanan publik saling terhubung secara cerdas			38.500.000,00	DINAS KETAHANAN PANGAN DAN PERTANIAN
	3.27.02.2.02.0003	Pemanfaatan SDG Hewan/Tanaman																		
			Jumlah Pemanfaatan SDG Hewan/Tanaman				1 Dokumen	1 Dokumen	56.000.000,00	38.462.000,00	38.462.000,00	-17.538.000,00	Kab. Pekalongan, Semua Kecamatan, Semua Kel/Desa	DANA TRANSFER UMUM-DANA ALOKASI UMUM	Memperkuat Ketahanan Ekonomi Untuk Pertumbuhan Yang Berkualitas dan Berkeadilan	Melanjutkan smart governance reformasi birokrasi dan pelayanan publik saling terhubung secara cerdas			88.000.000,00	DINAS KETAHANAN PANGAN DAN PERTANIAN
	3.27.02.2.03	Peningkatan Mutu dan Penedaran Benih/Bibit Ternak dan Tanaman Pakan Ternak serta Pakan dalam Daerah Kabupaten/Kota	Jumlah kelahiran ternak unggulan				200 Ekor	200 Ekor	61.250.000,00	340.000.000,00	340.000.000,00	278.750.000,00			Memperkuat Ketahanan Ekonomi Untuk Pertumbuhan Yang Berkualitas dan Berkeadilan	Melanjutkan smart governance reformasi birokrasi dan pelayanan publik saling terhubung secara cerdas	Petani di Kab.Pekalongan		140.250.000,00	DINAS KETAHANAN PANGAN DAN PERTANIAN
	3.27.02.2.03.0001	Pengawasan Mutu Benih/Bibit Ternak, Bahan Pakan/Pakan/Tanaman Skala Kecil																		

NO	KODE	URUSAN / BIDANG URUSAN / PROGRAM / KEGIATAN / SUB KEGIATAN	INDIKATOR PROGRAM / KEGIATAN / SUB KEGIATAN	TARGET AKHIR PERIODE RENSTRA OPD	REALISASI CAPAIAN RENJA OPD TAHUN 2022	PRAKIRAAN CAPAIAN TARGET RENJA OPD TAHUN 2023	CAPAIAN KINERJA DAN KERANGKA PENDANAAN										KELOMPOK SASARAN	PRAKIRAAN MAJU RENCANA TAHUN 2025		PERANGKAT DAERAH PENANGGUNG JAWAB
							TARGET 2024		PAGU INDIKATIF (Rp)			Bertambah/Berkurang (10-12)	LOKASI	SUMBER DANA	PRIORITAS			TARGET	PAGU INDIKATIF (Rp)	
							SEBELUM	SESUDAH	RKPD 2024	APBD 2024	RKPD PERUBAHAN 2024				NASIONAL	DAERAH				
1	2	3	4	5	6	7	8	9	10	11	12	13	14	15	16	17	18	19	20	21
			Jumlah Pengawasan Mutu Benih/Bibit Ternak, Bahan Pakan/Pakan/Tanaman Skala Kecil				1 Laporan	1 Laporan	61.250.000,00	340.000.000,00	340.000.000,00	278.750.000,00	Kab. Pekalongan, Semua Kecamatan, Semua Kel/Desa	DANA TRANSFER UMUM-DANA ALOKASI UMUM	Memperkuat Ketahanan Ekonomi Untuk Pertumbuhan Yang Berkualitas dan Berkeadilan	Melanjutkan smart governance reformasi birokrasi dan pelayanan publik saling terhubung secara cerdas Melanjutkan smart governance reformasi birokrasi dan pelayanan publik saling terhubung secara cerdas			140.250.000,00	DINAS KETAHANAN PANGAN DAN PERTANIAN
2.	3.27.03	PROGRAM PENYEDIAAN DAN PENGEMBANGAN PRASARANA PERTANIAN	Persentase pertumbuhan prasarana pertanian				5,00 %	5,00 %	6.783.500.000,00	7.318.914.000,00	7.543.914.000,00	1.970.850.000,00							8.754.350.000,00	
	3.27.03.2.01	Pengembangan Prasarana Pertanian	Jumlah produktivitas komoditas pertanian				53,42 kw/ha	53,42 kw/ha	667.500.000,00	467.500.000,00	467.500.000,00	-200.000.000,00			Memperkuat Infrastruktur Untuk Mendukung Pengembangan Ekonomi Dan Pelayanan Dasar	Melanjutkan smart governance reformasi birokrasi dan pelayanan publik saling terhubung secara cerdas Melanjutkan smart governance reformasi birokrasi dan pelayanan publik saling terhubung secara cerdas	Petani di Kab.Pekalongan		734.250.000,00	DINAS KETAHANAN PANGAN DAN PERTANIAN
	3.27.03.2.01.0003	Koordinasi dan Sinkronisasi Prasarana Pendukung Pertanian Lainnya																		
			Jumlah Koordinasi dan Sinkronisasi Prasarana Pendukung Pertanian Lainnya				1 Laporan	1 Laporan	537.500.000,00	467.500.000,00	467.500.000,00	-70.000.000,00	Kab. Pekalongan, Semua Kecamatan, Semua Kel/Desa	DANA TRANSFER UMUM-DANA ALOKASI UMUM DBH CUKAI HASIL TEMBAKAU (CHT)	Memperkuat Infrastruktur Untuk Mendukung Pengembangan Ekonomi Dan Pelayanan Dasar	Melanjutkan smart governance reformasi birokrasi dan pelayanan publik saling terhubung secara cerdas Melanjutkan smart governance reformasi birokrasi dan pelayanan publik saling terhubung secara cerdas			591.250.000,00	DINAS KETAHANAN PANGAN DAN PERTANIAN
	3.27.03.2.01.0015	Pengelolaan Lahan Pertanian Pangan Berkelanjutan/LP2B, Kawasan Pertanian Pangan Berkelanjutan/KP2B dan Lahan Cadangan Pertanian Pangan Berkelanjutan/LCP2B di Kabupaten/Kota																		
			Lahan Pertanian Pangan Berkelanjutan/LP2B, Kawasan Pertanian Pangan Berkelanjutan/KP2B dan Lahan Cadangan Pertanian Pangan Berkelanjutan/LCP2B yang dikelola				1 Dokumen	1 Dokumen	130.000.000,00	0,00	0,00	-130.000.000,00	Kab. Pekalongan, Semua Kecamatan, Semua Kel/Desa	DANA TRANSFER UMUM-DANA ALOKASI UMUM	Memperkuat Infrastruktur Untuk Mendukung Pengembangan Ekonomi Dan Pelayanan Dasar	Melanjutkan smart governance reformasi birokrasi dan pelayanan publik saling terhubung secara cerdas Melanjutkan smart governance reformasi birokrasi dan pelayanan publik saling terhubung secara cerdas			143.000.000,00	DINAS KETAHANAN PANGAN DAN PERTANIAN
	3.27.03.2.02	Pembangunan Prasarana Pertanian	Jumlah prasarana pertanian yang dibangun				34 Unit	34 Unit	6.116.000.000,00	6.851.414.000,00	7.076.414.000,00	960.414.000,00			Memperkuat Infrastruktur Untuk Mendukung Pengembangan Ekonomi Dan Pelayanan Dasar	Melanjutkan pembangunan infrastruktur kabupaten dan lingkungan mendukung industri pariwisata, pemajuan budaya, pro lingkungan berkelanjutan, dan mendukung Program Kewilayahan Nasional Melanjutkan pembangunan infrastruktur kabupaten dan lingkungan mendukung industri pariwisata, pemajuan budaya, pro lingkungan berkelanjutan, dan mendukung Program Kewilayahan Nasional	Petani di Kab.Pekalongan		8.020.100.000,00	DINAS KETAHANAN PANGAN DAN PERTANIAN
	3.27.03.2.02.0003	Pembangunan, Rehabilitasi dan Pemeliharaan Jalan Usaha Tani																		
			Jalan Usaha Tani yang Dibangun, Direhabilitasi dan Dipelihara				2 Unit	22 Unit	3.490.000.000,00	1.715.000.000,00	1.715.000.000,00	-1.775.000.000,00	Kab. Pekalongan, Semua Kecamatan, Semua Kel/Desa	DANA TRANSFER UMUM-DANA ALOKASI UMUM	Memperkuat Infrastruktur Untuk Mendukung Pengembangan Ekonomi Dan Pelayanan Dasar	Melanjutkan pembangunan infrastruktur kabupaten dan lingkungan mendukung industri pariwisata, pemajuan budaya, pro lingkungan berkelanjutan, dan mendukung Program Kewilayahan Nasional Melanjutkan pembangunan infrastruktur kabupaten dan lingkungan mendukung industri pariwisata, pemajuan budaya, pro lingkungan berkelanjutan, dan mendukung Program Kewilayahan Nasional			3.839.000.000,00	DINAS KETAHANAN PANGAN DAN PERTANIAN
	3.27.03.2.02.0004	Pembangunan, Rehabilitasi dan Pemeliharaan DAM Parit																		
			Jumlah DAM Parit yang Dibangun, Direhabilitasi dan Dipelihara				-	2 Unit	0,00	1.117.914.000,00	1.117.914.000,00	1.117.914.000,00	Kab. Pekalongan, Semua Kecamatan, Semua Kel/Desa	DANA TRANSFER UMUM-DANA ALOKASI UMUM DANA TRANSFER KHUSUS-DANA ALOKASI KHUSUS FISIK	Memperkuat Infrastruktur Untuk Mendukung Pengembangan Ekonomi Dan Pelayanan Dasar	Melanjutkan smart governance reformasi birokrasi dan pelayanan publik saling terhubung secara cerdas Melanjutkan smart governance reformasi birokrasi dan pelayanan publik saling terhubung secara cerdas			1.292.500.000,00	DINAS KETAHANAN PANGAN DAN PERTANIAN
	3.27.03.2.02.0009	Pembangunan, Rehabilitasi dan Pemeliharaan Prasarana Pertanian Lainnya																		

NO	KODE	URUSAN / BIDANG URUSAN / PROGRAM / KEGIATAN / SUB KEGIATAN	INDIKATOR PROGRAM / KEGIATAN / SUB KEGIATAN	TARGET AKHIR PERIODE RENSTRA OPD	REALISASI CAPAIAN RENJA OPD TAHUN 2022	PRAKIRAAN CAPAIAN TARGET RENJA OPD TAHUN 2023	CAPAIAN KINERJA DAN KERANGKA PENDANAAN										KELOMPOK SASARAN	PRAKIRAAN MAJU RENCANA TAHUN 2025		PERANGKAT DAERAH PENANGGUNG JAWAB
							TARGET 2024		PAGU INDIKATIF (Rp)			Bertambah/Berkurang (10-12)	LOKASI	SUMBER DANA	PRIORITAS			TARGET	PAGU INDIKATIF (Rp)	
							SEBELUM	SESUDAH	RKPD 2024	APBD 2024	RKPD PERUBAHAN 2024				NASIONAL	DAERAH				
1	2	3	4	5	6	7	8	9	10	11	12	13	14	15	16	17	18	19	20	21
			<i>Jumlah Prasarana Pertanian Lainnya yang Dibangun, Direhabilitasi dan Dipelihara</i>				5 Unit	21 Unit	2.626.000.000,00	4.018.500.000,00	4.243.500.000,00	1.617.500.000,00	Kab. Pekalongan, Semua Kecamatan, Semua Kel/Desa	DANA TRANSFER UMUM-DANA ALOKASI UMUM DBH CUKAI HASIL TEMBAKAU (CHT)	Memperkuat Infrastruktur Untuk Mendukung Pengembangan Ekonomi Dan Pelayanan Dasar	Melanjutkan smart governance reformasi birokrasi dan pelayanan publik saling terhubung secara cerdas Melanjutkan smart governance reformasi birokrasi dan pelayanan publik saling terhubung secara cerdas			2.888.600.000,00	DINAS KETAHANAN PANGAN DAN PERTANIAN
3.	3.27.04	PROGRAM PENGENDALIAN KESEHATAN HEWAN DAN KESEHATAN MASYARAKAT VETERINER	Persentase penurunan kasus penyakit hewan menular				5,00 %	5,00 %	224.175.000,00	431.052.700,00	431.052.700,00	49.367.500,00							273.542.500,00	
	3.27.04.2.01	Penjaminan Kesehatan Hewan, Penutupan dan Pembukaan Daerah Wabah Penyakit Hewan Menular Dalam daerah Kabupaten/Kota	<i>Persentase kasus kejadian penyakit hewan menular dan zoonosis yang terkendali (%)</i>				21,39 %	21,39 %	42.100.000,00	30.000.000,00	30.000.000,00	-12.100.000,00			Memperkuat Ketahanan Ekonomi Untuk Pertumbuhan Yang Berkualitas dan Berkeadilan	Melanjutkan smart governance reformasi birokrasi dan pelayanan publik saling terhubung secara cerdas Melanjutkan smart governance reformasi birokrasi dan pelayanan publik saling terhubung secara cerdas	Masyarakat Kab.Pekalongan		58.410.000,00	DINAS KETAHANAN PANGAN DAN PERTANIAN
	3.27.04.2.01.0004	Pemberdayaan Masyarakat dalam Pengendalian Zoonosis																		
			<i>Jumlah kader zoonosis</i>				1 Orang	30 Orang	42.100.000,00	30.000.000,00	30.000.000,00	-12.100.000,00	Kab. Pekalongan, Semua Kecamatan, Semua Kel/Desa	DANA TRANSFER KHUSUS-DANA ALOKASI KHUSUS FISIK	Memperkuat Ketahanan Ekonomi Untuk Pertumbuhan Yang Berkualitas dan Berkeadilan	Melanjutkan smart governance reformasi birokrasi dan pelayanan publik saling terhubung secara cerdas Melanjutkan smart governance reformasi birokrasi dan pelayanan publik saling terhubung secara cerdas			58.410.000,00	DINAS KETAHANAN PANGAN DAN PERTANIAN
	3.27.04.2.03	Pengelolaan Pelayanan Jasa Laboratorium dan Jasa Medik Veteriner dalam Daerah Kabupaten/Kota	<i>Jumlah Dosis yang tersalurkan</i>				200 Dosis	200 Dosis	150.575.000,00	381.150.000,00	381.150.000,00	230.575.000,00			Memperkuat Ketahanan Ekonomi Untuk Pertumbuhan Yang Berkualitas dan Berkeadilan	Melanjutkan smart governance reformasi birokrasi dan pelayanan publik saling terhubung secara cerdas Melanjutkan smart governance reformasi birokrasi dan pelayanan publik saling terhubung secara cerdas	Masyarakat Kab.Pekalongan		165.632.500,00	DINAS KETAHANAN PANGAN DAN PERTANIAN
	3.27.04.2.03.0002	Penyediaan Pelayanan Jasa Medik Veteriner																		
			<i>Jumlah Pelayanan Jasa Medik Veteriner</i>				1 Laporan	1 Laporan	150.575.000,00	381.150.000,00	381.150.000,00	230.575.000,00	Kab. Pekalongan, Semua Kecamatan, Semua Kel/Desa	DANA TRANSFER UMUM-DANA ALOKASI UMUM DANA TRANSFER KHUSUS-DANA ALOKASI KHUSUS NON FISIK	Memperkuat Ketahanan Ekonomi Untuk Pertumbuhan Yang Berkualitas dan Berkeadilan	Melanjutkan smart governance reformasi birokrasi dan pelayanan publik saling terhubung secara cerdas Melanjutkan smart governance reformasi birokrasi dan pelayanan publik saling terhubung secara cerdas			165.632.500,00	DINAS KETAHANAN PANGAN DAN PERTANIAN
	3.27.04.2.04	Penerapan dan Pengawasan Persyaratan Teknis Kesehatan Masyarakat Veteriner	<i>Persentase Produk Hewan yang memenuhi Persyaratan Teknis Kesehatan Masyarakat Veteriner (%)</i>				100 %	100 %	31.500.000,00	19.902.700,00	19.902.700,00	-11.597.300,00			Memperkuat Ketahanan Ekonomi Untuk Pertumbuhan Yang Berkualitas dan Berkeadilan	Melanjutkan smart governance reformasi birokrasi dan pelayanan publik saling terhubung secara cerdas Melanjutkan smart governance reformasi birokrasi dan pelayanan publik saling terhubung secara cerdas	Masyarakat Kab.Pekalongan		49.500.000,00	DINAS KETAHANAN PANGAN DAN PERTANIAN
	3.27.04.2.04.0002	Pengawasan Peredaran Hewan dan Produk Hewan																		
			<i>Jumlah Pengawasan Peredaran Hewan dan Produk Hewan</i>				1 Laporan	1 Laporan	31.500.000,00	19.902.700,00	19.902.700,00	-11.597.300,00	Kab. Pekalongan, Semua Kecamatan, Semua Kel/Desa	DANA TRANSFER UMUM-DANA ALOKASI UMUM	Memperkuat Ketahanan Ekonomi Untuk Pertumbuhan Yang Berkualitas dan Berkeadilan	Melanjutkan smart governance reformasi birokrasi dan pelayanan publik saling terhubung secara cerdas Melanjutkan smart governance reformasi birokrasi dan pelayanan publik saling terhubung secara cerdas			49.500.000,00	DINAS KETAHANAN PANGAN DAN PERTANIAN
4.	3.27.05	PROGRAM PENGENDALIAN DAN PENANGGULANGAN BENCANA PERTANIAN	Persentase wilayah bebas bencana pertanian				60 %	60 %	74.179.800,00	162.405.800,00	162.405.800,00	353.531.220,00							427.711.020,00	
	3.27.05.2.01	Pengendalian dan Penanggulangan Bencana Pertanian Kabupaten/Kota	<i>Persentase luas lahan pertanian/perkebunan teresang bencana yang tertangani (%)</i>				9,33 %	9,33 %	74.179.800,00	162.405.800,00	162.405.800,00	88.226.000,00			Memperkuat Ketahanan Ekonomi Untuk Pertumbuhan Yang Berkualitas dan Berkeadilan	Melanjutkan smart governance reformasi birokrasi dan pelayanan publik saling terhubung secara cerdas Melanjutkan smart governance reformasi birokrasi dan pelayanan publik saling terhubung secara cerdas	Petani di Kab.Pekalongan		427.711.020,00	DINAS KETAHANAN PANGAN DAN PERTANIAN
	3.27.05.2.01.0002	Penanganan Dampak Perubahan Iklim (DPI) Tanaman Pangan, Hortikultura, dan Perkebunan																		
			<i>Jumlah Area Terdampak Perubahan Iklim (DPI) Tanaman Pangan, Hortikultura, dan Perkebunan yang Ditangani</i>				3 Ha	4 Ha	40.000.000,00	36.253.000,00	36.253.000,00	-3.747.000,00	Kab. Pekalongan, Semua Kecamatan, Semua Kel/Desa	DANA TRANSFER UMUM-DANA ALOKASI UMUM	Memperkuat Ketahanan Ekonomi Untuk Pertumbuhan Yang Berkualitas dan Berkeadilan	Melanjutkan smart governance reformasi birokrasi dan pelayanan publik saling terhubung secara cerdas Melanjutkan smart governance reformasi birokrasi dan pelayanan publik saling terhubung secara cerdas			44.000.000,00	DINAS KETAHANAN PANGAN DAN PERTANIAN
	3.27.05.2.01.0003	Pencegahan, Penanganan Kebakaran Lahan, dan Gangguan Usaha Tanaman Pangan, Hortikultura, dan Perkebunan																		

NO	KODE	URUSAN / BIDANG URUSAN / PROGRAM / KEGIATAN / SUB KEGIATAN	INDIKATOR PROGRAM / KEGIATAN / SUB KEGIATAN	TARGET AKHIR PERIODE RENSTRA OPD	REALISASI CAPAIAN RENJA OPD TAHUN 2022	PRAKIRAAN CAPAIAN TARGET RENJA OPD TAHUN 2023	CAPAIAN KINERJA DAN KERANGKA PENDANAAN										KELOMPOK SASARAN	PRAKIRAAN MAJU RENCANA TAHUN 2025		PERANGKAT DAERAH PENANGGUNG JAWAB
							TARGET 2024		PAGU INDIKATIF (Rp)			Bertambah/Berkurang (10-12)	LOKASI	SUMBER DANA	PRIORITAS			TARGET	PAGU INDIKATIF (Rp)	
							SEBELUM	SESUDAH	RKPD 2024	APBD 2024	RKPD PERUBAHAN 2024				NASIONAL	DAERAH				
1	2	3	4	5	6	7	8	9	10	11	12	13	14	15	16	17	18	19	20	21
			<i>Jumlah Luasan Pencegahan, Penanganan Kebakaran Lahan, dan Gangguan Usaha Tanaman Pangan, Hortikultura, dan Perkebunan</i>				2 Ha	2 Ha	34.179.800,00	126.152.800,00	126.152.800,00	91.973.000,00	Kab. Pekalongan, Semua Kecamatan, Semua Kel/Desa	DANA TRANSFER UMUM-DANA ALOKASI UMUM	Memperkuat Ketahanan Ekonomi Untuk Pertumbuhan Yang Berkualitas dan Berkeadilan	Melanjutkan smart governance reformasi birokrasi dan pelayanan publik saling terhubung secara cerdas Melanjutkan smart governance reformasi birokrasi dan pelayanan publik saling terhubung secara cerdas			383.711.020,00	DINAS KETAHANAN PANGAN DAN PERTANIAN
5.	3.27.07	PROGRAM PENYULUHAN PERTANIAN	Persentase kelompok tani terbina (%)				81,34 %	81,34 %	2.573.750.000,00	1.942.500.000,00	2.042.500.000,00	231.300.000,00							2.805.050.000,00	
	3.27.07.2.01	Pelaksanaan Penyuluhan Pertanian	<i>Persentase kelompok tani terbina (%)</i>				81,34 %	81,34 %	2.573.750.000,00	1.942.500.000,00	2.042.500.000,00	-531.250.000,00			Memperkuat Ketahanan Ekonomi Untuk Pertumbuhan Yang Berkualitas dan Berkeadilan	Melanjutkan smart governance reformasi birokrasi dan pelayanan publik saling terhubung secara cerdas Melanjutkan smart governance reformasi birokrasi dan pelayanan publik saling terhubung secara cerdas	Petani di Kab.Pekalongan		2.805.050.000,00	DINAS KETAHANAN PANGAN DAN PERTANIAN
	3.27.07.2.01.0001	Peningkatan Kapasitas Kelembagaan Penyuluhan Pertanian di Kecamatan dan Desa																		
			<i>Jumlah Kelembagaan Penyuluhan Pertanian di Kecamatan dan Desa yang Ditingkatkan Kapasitasnya</i>				2 Unit	2 Unit	288.000.000,00	50.000.000,00	292.500.000,00	4.500.000,00	Kab. Pekalongan, Semua Kecamatan, Semua Kel/Desa	DANA TRANSFER UMUM-DANA ALOKASI UMUM	Memperkuat Ketahanan Ekonomi Untuk Pertumbuhan Yang Berkualitas dan Berkeadilan	Melanjutkan smart governance reformasi birokrasi dan pelayanan publik saling terhubung secara cerdas Melanjutkan smart governance reformasi birokrasi dan pelayanan publik saling terhubung secara cerdas			316.800.000,00	DINAS KETAHANAN PANGAN DAN PERTANIAN
	3.27.07.2.01.0002	Pembangunan Kapasitas Kelembagaan Petani di Kecamatan dan Desa																		
			<i>Jumlah Kelembagaan Petani di Kecamatan dan Desa yang Ditingkatkan Kapasitasnya</i>				2 Unit	2 Unit	378.250.000,00	0,00	0,00	-378.250.000,00	Kab. Pekalongan, Semua Kecamatan, Semua Kel/Desa	DBH CUKAI HASIL TEMBAKAU (CHT)	Memperkuat Ketahanan Ekonomi Untuk Pertumbuhan Yang Berkualitas dan Berkeadilan	Penguatan budaya gotong royong pemerintah, masyarakat, dunia usaha menyelesaikan permasalahan produktivitas kelompok rentan Penguatan budaya gotong royong pemerintah, masyarakat, dunia usaha menyelesaikan permasalahan produktivitas kelompok rentan			390.000.000,00	DINAS KETAHANAN PANGAN DAN PERTANIAN
	3.27.07.2.01.0003	Penyediaan dan Pemanfaatan Sarana dan Prasarana Penyuluhan Pertanian																		
			<i>Jumlah Sarana dan Prasarana Penyuluhan Pertanian</i>				4 Unit	4 Unit	1.907.500.000,00	1.892.500.000,00	1.750.000.000,00	-157.500.000,00	Kab. Pekalongan, Semua Kecamatan, Semua Kel/Desa	DANA TRANSFER UMUM-DANA ALOKASI UMUM DANA TRANSFER UMUM-DANA ALOKASI UMUM	Memperkuat Ketahanan Ekonomi Untuk Pertumbuhan Yang Berkualitas dan Berkeadilan	Melanjutkan smart governance reformasi birokrasi dan pelayanan publik saling terhubung secara cerdas Melanjutkan smart governance reformasi birokrasi dan pelayanan publik saling terhubung secara cerdas			2.098.250.000,00	DINAS KETAHANAN PANGAN DAN PERTANIAN
		DINAS KEPENDUDUKAN DAN PENCATATAN SIPIL							7.838.382.700,00	7.761.920.700,00	7.866.720.700,00	28.338.000,00							8.656.821.470,00	
2		URUSAN PEMERINTAHAN WAJIB YANG TIDAK BERKAITAN DENGAN PELAYANAN DASAR							7.838.382.700,00	7.761.920.700,00	7.866.720.700,00	28.338.000,00							8.656.821.470,00	
	2.12	URUSAN PEMERINTAHAN BIDANG ADMINISTRASI KEPENDUDUKAN DAN PENCATATAN SIPIL							7.838.382.700,00	7.761.920.700,00	7.866.720.700,00	28.338.000,00							8.656.821.470,00	
1.	2.12.01	PROGRAM PENUNJANG URUSAN PEMERINTAHAN DAERAH KABUPATEN/KOTA	Persentase Ketercapaian Program Penunjang Urusan Pemerintahan Daerah Kabupaten Pekalongan				100 %	100 %	7.595.642.700,00	7.666.560.700,00	7.726.360.700,00	922.182.770,00							8.517.825.470,00	
	2.12.01.2.01	Perencanaan, Penganggaran, dan Evaluasi Kinerja Perangkat Daerah	<i>Persentase Dokumen Perencanaan, Penganggaran, dan Evaluasi Kinerja Perangkat Daerah yang disusun tepat waktu</i>				100 %	100 %	0,00	0,00	0,00	0,00			-	Melanjutkan smart governance reformasi birokrasi dan pelayanan publik saling terhubung secara cerdas Melanjutkan smart governance reformasi birokrasi dan pelayanan publik saling terhubung secara cerdas	Masyarakat Kabupaten Pekalongan		0,00	DINAS KEPENDUDUKAN DAN PENCATATAN SIPIL
	2.12.01.2.01.0001	Penyusunan Dokumen Perencanaan Perangkat Daerah																		
			<i>Jumlah Dokumen Perencanaan Perangkat Daerah</i>				2 Dokumen	0 Dokumen	0,00	0,00	0,00	0,00	Kab. Pekalongan, Semua Kecamatan, Semua Kel/Desa	DANA TRANSFER UMUM-DANA ALOKASI UMUM	-	Melanjutkan smart governance reformasi birokrasi dan pelayanan publik saling terhubung secara cerdas Melanjutkan smart governance reformasi birokrasi dan pelayanan publik saling terhubung secara cerdas			0,00	DINAS KEPENDUDUKAN DAN PENCATATAN SIPIL
	2.12.01.2.01.0002	Koordinasi dan Penyusunan Dokumen RKA-SKPD																		

NO	KODE	URUSAN / BIDANG URUSAN / PROGRAM / KEGIATAN / SUB KEGIATAN	INDIKATOR PROGRAM / KEGIATAN / SUB KEGIATAN	TARGET AKHIR PERIODE RENSTRA OPD	REALISASI CAPAIAN RENJA OPD TAHUN 2022	PRAKIRAAN CAPAIAN TARGET RENJA OPD TAHUN 2023	CAPAIAN KINERJA DAN KERANGKA PENDANAAN										KELOMPOK SASARAN	PRAKIRAAN MAJU RENCANA TAHUN 2025		PERANGKAT DAERAH PENANGGUNG JAWAB
							TARGET 2024		PAGU INDIKATIF (Rp)			Bertambah/Berkurang (10-12)	LOKASI	SUMBER DANA	PRIORITAS			TARGET	PAGU INDIKATIF (Rp)	
							SEBELUM	SESUDAH	RKPD 2024	APBD 2024	RKPD PERUBAHAN 2024				NASIONAL	DAERAH				
1	2	3	4	5	6	7	8	9	10	11	12	13	14	15	16	17	18	19	20	21
			Jumlah Dokumen RKA-SKPD dan Laporan Hasil Koordinasi Penyusunan Dokumen RKA-SKPD				2 Dokumen	0 Dokumen	0,00	0,00	0,00	0,00	Kab. Pekalongan, Semua Kecamatan, Semua Kel/Desa	DANA TRANSFER UMUM-DANA ALOKASI UMUM	-	Melanjutkan smart governance reformasi birokrasi dan pelayanan publik saling terhubung secara cerdas Melanjutkan smart governance reformasi birokrasi dan pelayanan publik saling terhubung secara cerdas			0,00	DINAS KEPENDUDUKAN DAN PENCATATAN SIPIL
	2.12.01.2.01.0007	Evaluasi Kinerja Perangkat Daerah																		
			Jumlah Laporan Evaluasi Kinerja Perangkat Daerah				4 Laporan	0 Laporan	0,00	0,00	0,00	0,00	Kab. Pekalongan, Semua Kecamatan, Semua Kel/Desa	DANA TRANSFER UMUM-DANA ALOKASI UMUM	-	Melanjutkan smart governance reformasi birokrasi dan pelayanan publik saling terhubung secara cerdas Melanjutkan smart governance reformasi birokrasi dan pelayanan publik saling terhubung secara cerdas			0,00	DINAS KEPENDUDUKAN DAN PENCATATAN SIPIL
	2.12.01.2.02	Administrasi Keuangan Perangkat Daerah	Persentase Ketercapaian Administrasi Keuangan Perangkat Daerah				100 %	100 %	5.125.086.000,00	5.543.223.000,00	5.543.223.000,00	418.137.000,00			Memperkuat Stabilitas Polhukhankam Dan Transformasi Pelayanan Publik	Melanjutkan smart governance reformasi birokrasi dan pelayanan publik saling terhubung secara cerdas Melanjutkan smart governance reformasi birokrasi dan pelayanan publik saling terhubung secara cerdas	Dinas Kependudukan dan Pencatatan Sipil		6.097.545.300,00	DINAS KEPENDUDUKAN DAN PENCATATAN SIPIL
	2.12.01.2.02.0001	Penyediaan Gaji dan Tunjangan ASN																		
			Jumlah Orang yang Menerima Gaji dan Tunjangan ASN				50 Orang/bulan	50 Orang/bulan	5.070.486.000,00	5.488.623.000,00	5.488.623.000,00	418.137.000,00	Kab. Pekalongan, Semua Kecamatan, Semua Kel/Desa	PENDAPATAN ASLI DAERAH (PAD) DANA TRANSFER UMUM-DANA ALOKASI UMUM	Memperkuat Stabilitas Polhukhankam Dan Transformasi Pelayanan Publik	Melanjutkan smart governance reformasi birokrasi dan pelayanan publik saling terhubung secara cerdas Melanjutkan smart governance reformasi birokrasi dan pelayanan publik saling terhubung secara cerdas			6.037.485.300,00	DINAS KEPENDUDUKAN DAN PENCATATAN SIPIL
	2.12.01.2.02.0004	Koordinasi dan Pelaksanaan Akuntansi SKPD																		
			Jumlah Dokumen Koordinasi dan Pelaksanaan Akuntansi SKPD				12 Dokumen	12 Dokumen	54.600.000,00	54.600.000,00	54.600.000,00	0,00	Kab. Pekalongan, Semua Kecamatan, Semua Kel/Desa	DANA TRANSFER UMUM-DANA ALOKASI UMUM	Memperkuat Stabilitas Polhukhankam Dan Transformasi Pelayanan Publik	Melanjutkan smart governance reformasi birokrasi dan pelayanan publik saling terhubung secara cerdas Melanjutkan smart governance reformasi birokrasi dan pelayanan publik saling terhubung secara cerdas			60.060.000,00	DINAS KEPENDUDUKAN DAN PENCATATAN SIPIL
	2.12.01.2.05	Administrasi Kepegawaian Perangkat Daerah	Persentase ketercapaian Pelaksanaan Pendidikan dan Pelatihan Pegawai berdasarkan Tugas dan Fungsi				100 %	100 %	0,00	0,00	0,00	0,00			-	Melanjutkan smart governance reformasi birokrasi dan pelayanan publik saling terhubung secara cerdas Melanjutkan smart governance reformasi birokrasi dan pelayanan publik saling terhubung secara cerdas			0,00	DINAS KEPENDUDUKAN DAN PENCATATAN SIPIL
	2.12.01.2.05.0005	Monitoring, Evaluasi, dan Penilaian Kinerja Pegawai																		
			Jumlah Dokumen Monitoring, Evaluasi, dan Penilaian Kinerja Pegawai				4 Dokumen	0 Dokumen	0,00	0,00	0,00	0,00	Kab. Pekalongan, Semua Kecamatan, Semua Kel/Desa	DANA TRANSFER UMUM-DANA ALOKASI UMUM	-	Melanjutkan smart governance reformasi birokrasi dan pelayanan publik saling terhubung secara cerdas Melanjutkan smart governance reformasi birokrasi dan pelayanan publik saling terhubung secara cerdas			0,00	DINAS KEPENDUDUKAN DAN PENCATATAN SIPIL
	2.12.01.2.05.0009	Pendidikan dan Pelatihan Pegawai Berdasarkan Tugas dan Fungsi																		
			Jumlah Pegawai Berdasarkan Tugas dan Fungsi yang Mengikuti Pendidikan dan Pelatihan				8 Orang	0 Orang	0,00	0,00	0,00	0,00	Kab. Pekalongan, Semua Kecamatan, Semua Kel/Desa	DANA TRANSFER UMUM-DANA ALOKASI UMUM	-	Melanjutkan smart governance reformasi birokrasi dan pelayanan publik saling terhubung secara cerdas Melanjutkan smart governance reformasi birokrasi dan pelayanan publik saling terhubung secara cerdas			0,00	DINAS KEPENDUDUKAN DAN PENCATATAN SIPIL
	2.12.01.2.05.0010	Sosialisasi Peraturan Perundang-Undangan																		
			Jumlah Orang yang Mengikuti Sosialisasi Peraturan Perundang-Undangan				20 Orang	0 Orang	0,00	0,00	0,00	0,00	Kab. Pekalongan, Semua Kecamatan, Semua Kel/Desa	DANA TRANSFER UMUM-DANA ALOKASI UMUM	-	Melanjutkan smart governance reformasi birokrasi dan pelayanan publik saling terhubung secara cerdas Melanjutkan smart governance reformasi birokrasi dan pelayanan publik saling terhubung secara cerdas			0,00	DINAS KEPENDUDUKAN DAN PENCATATAN SIPIL

NO	KODE	URUSAN / BIDANG URUSAN / PROGRAM / KEGIATAN / SUB KEGIATAN	INDIKATOR PROGRAM / KEGIATAN / SUB KEGIATAN	TARGET AKHIR PERIODE RENSTRA OPD	REALISASI CAPAIAN RENJA OPD TAHUN 2022	PRAKIRAAN CAPAIAN TARGET RENJA OPD TAHUN 2023	CAPAIAN KINERJA DAN KERANGKA PENDANAAN										KELOMPOK SASARAN	PRAKIRAAN MAJU RENCANA TAHUN 2025		PERANGKAT DAERAH PENANGGUNG JAWAB	
							TARGET 2024		PAGU INDIKATIF (Rp)			Bertambah/Berkurang (10-12)	LOKASI	SUMBER DANA	PRIORITAS			TARGET	PAGU INDIKATIF (Rp)		
							SEBELUM	SESUDAH	RKPD 2024	APBD 2024	RKPD PERUBAHAN 2024				NASIONAL	DAERAH					
1	2	3	4	5	6	7	8	9	10	11	12	13	14	15	16	17	18	19	20	21	
	2.12.01.2.06	Administrasi Umum Perangkat Daerah	Persentase Ketercapaian Pelaksanaan Administrasi Umum Perangkat Daerah				100 %	100 %	1.101.521.500,00	892.139.500,00	927.139.500,00	-174.382.000,00			Memperkuat Stabilitas Polhukhankam Dan Transformasi Pelayanan Publik	Melanjutkan smart governance reformasi birokrasi dan pelayanan publik saling terhubung secara cerdas	Dinas Kependudukan dan Pencatatan Sipil		981.353.450,00	DINAS KEPENDUDUKAN DAN PENCATATAN SIPIL	
	2.12.01.2.06.0001	Penyediaan Komponen Instalasi Listrik/Penerangan Bangunan Kantor																			
			Jumlah Paket Komponen Instalasi Listrik/Penerangan Bangunan Kantor yang Disediakan				4 Paket	0 Paket	0,00	0,00	0,00	0,00	Kab. Pekalongan, Semua Kecamatan, Semua Kel/Desa	DANA TRANSFER UMUM-DANA ALOKASI UMUM	Memperkuat Stabilitas Polhukhankam Dan Transformasi Pelayanan Publik	Melanjutkan smart governance reformasi birokrasi dan pelayanan publik saling terhubung secara cerdas			0,00	DINAS KEPENDUDUKAN DAN PENCATATAN SIPIL	
	2.12.01.2.06.0002	Penyediaan Peralatan dan Perlengkapan Kantor																			
			Jumlah Paket Peralatan dan Perlengkapan Kantor yang Disediakan				12 Paket	12 Paket	949.964.500,00	751.482.500,00	786.482.500,00	-163.482.000,00	Kab. Pekalongan, Semua Kecamatan, Semua Kel/Desa	DANA TRANSFER UMUM-DANA ALOKASI UMUM	Memperkuat Stabilitas Polhukhankam Dan Transformasi Pelayanan Publik	Melanjutkan smart governance reformasi birokrasi dan pelayanan publik saling terhubung secara cerdas			826.630.750,00	DINAS KEPENDUDUKAN DAN PENCATATAN SIPIL	
	2.12.01.2.06.0003	Penyediaan Peralatan Rumah Tangga																			
			Jumlah Paket Peralatan Rumah Tangga yang Disediakan				12 Paket	12 Paket	4.900.000,00	4.900.000,00	4.900.000,00	0,00	Kab. Pekalongan, Semua Kecamatan, Semua Kel/Desa	DANA TRANSFER UMUM-DANA ALOKASI UMUM	Memperkuat Stabilitas Polhukhankam Dan Transformasi Pelayanan Publik	Melanjutkan smart governance reformasi birokrasi dan pelayanan publik saling terhubung secara cerdas			5.390.000,00	DINAS KEPENDUDUKAN DAN PENCATATAN SIPIL	
	2.12.01.2.06.0004	Penyediaan Bahan Logistik Kantor																			
			Jumlah Paket Bahan Logistik Kantor yang Disediakan				12 Paket	0 Paket	0,00	0,00	0,00	0,00	Kab. Pekalongan, Semua Kecamatan, Semua Kel/Desa	DANA TRANSFER UMUM-DANA ALOKASI UMUM	Memperkuat Stabilitas Polhukhankam Dan Transformasi Pelayanan Publik	Melanjutkan smart governance reformasi birokrasi dan pelayanan publik saling terhubung secara cerdas			0,00	DINAS KEPENDUDUKAN DAN PENCATATAN SIPIL	
	2.12.01.2.06.0005	Penyediaan Barang Cetak dan Penggandaan																			
			Jumlah Paket Barang Cetak dan Penggandaan yang Disediakan				12 Paket	12 Paket	15.757.000,00	15.757.000,00	15.757.000,00	0,00	Kab. Pekalongan, Semua Kecamatan, Semua Kel/Desa	DANA TRANSFER UMUM-DANA ALOKASI UMUM	Memperkuat Stabilitas Polhukhankam Dan Transformasi Pelayanan Publik	Melanjutkan smart governance reformasi birokrasi dan pelayanan publik saling terhubung secara cerdas			17.332.700,00	DINAS KEPENDUDUKAN DAN PENCATATAN SIPIL	
	2.12.01.2.06.0008	Fasilitasi Kunjungan Tamu																			
			Jumlah Laporan Fasilitasi Kunjungan Tamu				12 Laporan	12 Laporan	25.900.000,00	20.000.000,00	20.000.000,00	-5.900.000,00	Kab. Pekalongan, Semua Kecamatan, Semua Kel/Desa	DANA TRANSFER UMUM-DANA ALOKASI UMUM	Memperkuat Stabilitas Polhukhankam Dan Transformasi Pelayanan Publik	Melanjutkan smart governance reformasi birokrasi dan pelayanan publik saling terhubung secara cerdas			22.000.000,00	DINAS KEPENDUDUKAN DAN PENCATATAN SIPIL	
	2.12.01.2.06.0009	Penyelenggaraan Rapat Koordinasi dan Konsultasi SKPD																			
			Jumlah Laporan Penyelenggaraan Rapat Koordinasi dan Konsultasi SKPD				12 Laporan	12 Laporan	105.000.000,00	100.000.000,00	100.000.000,00	-5.000.000,00	Kab. Pekalongan, Semua Kecamatan, Semua Kel/Desa	DANA TRANSFER UMUM-DANA ALOKASI UMUM	Memperkuat Stabilitas Polhukhankam Dan Transformasi Pelayanan Publik	Melanjutkan smart governance reformasi birokrasi dan pelayanan publik saling terhubung secara cerdas			110.000.000,00	DINAS KEPENDUDUKAN DAN PENCATATAN SIPIL	
	2.12.01.2.06.0010	Penatausahaan Arsip Dinamis pada SKPD																			
			Jumlah Dokumen Penatausahaan Arsip Dinamis pada SKPD				1250 Dokumen	0 Dokumen	0,00	0,00	0,00	0,00	Kab. Pekalongan, Semua Kecamatan, Semua Kel/Desa	DANA TRANSFER UMUM-DANA ALOKASI UMUM	Memperkuat Stabilitas Polhukhankam Dan Transformasi Pelayanan Publik	Melanjutkan smart governance reformasi birokrasi dan pelayanan publik saling terhubung secara cerdas			0,00	DINAS KEPENDUDUKAN DAN PENCATATAN SIPIL	
	2.12.01.2.06.0011	Dukungan Pelaksanaan Sistem Pemerintahan Berbasis Elektronik pada SKPD																			

NO	KODE	URUSAN / BIDANG URUSAN / PROGRAM / KEGIATAN / SUB KEGIATAN	INDIKATOR PROGRAM / KEGIATAN / SUB KEGIATAN	TARGET AKHIR PERIODE RENSTRA OPD	REALISASI CAPAIAN RENJA OPD TAHUN 2022	PRAKIRAAN CAPAIAN TARGET RENJA OPD TAHUN 2023	CAPAIAN KINERJA DAN KERANGKA PENDANAAN										KELOMPOK SASARAN	PRAKIRAAN MAJU RENCANA TAHUN 2025		PERANGKAT DAERAH PENANGGUNG JAWAB
							TARGET 2024		PAGU INDIKATIF (Rp)			Bertambah/Berkurang (10-12)	LOKASI	SUMBER DANA	PRIORITAS			TARGET	PAGU INDIKATIF (Rp)	
							SEBELUM	SESUDAH	RKPD 2024	APBD 2024	RKPD PERUBAHAN 2024				NASIONAL	DAERAH				
1	2	3	4	5	6	7	8	9	10	11	12	13	14	15	16	17	18	19	20	21
			Jumlah Dokumen Dukungan Pelaksanaan Sistem Pemerintahan Berbasis Elektronik pada SKPD				1 Dokumen	0 Dokumen	0,00	0,00	0,00	0,00	Kab. Pekalongan, Semua Kecamatan, Semua Kel/Desa	DANA TRANSFER UMUM-DANA ALOKASI UMUM	Memperkuat Stabilitas Polhukhankam Dan Transformasi Pelayanan Publik	Melanjutkan smart governance reformasi birokrasi dan pelayanan publik saling terhubung secara cerdas Melanjutkan smart governance reformasi birokrasi dan pelayanan publik saling terhubung secara cerdas			0,00	DINAS KEPENDUDUKAN DAN PENCATATAN SIPIL
2.12.01.2.07		Pengadaan Barang Milik Daerah Penunjang Urusan Pemerintah Daerah	Persentase Ketercapaian Pengadaan Barang Milik Daerah Penunjang Urusan Pemerintah Daerah				100 %	100 %	359.951.500,00	235.764.500,00	235.764.500,00	-124.187.000,00			Memperkuat Stabilitas Polhukhankam Dan Transformasi Pelayanan Publik	Melanjutkan smart governance reformasi birokrasi dan pelayanan publik saling terhubung secara cerdas Melanjutkan smart governance reformasi birokrasi dan pelayanan publik saling terhubung secara cerdas	Dinas Kependudukan dan Pencatatan Sipil		343.949.650,00	DINAS KEPENDUDUKAN DAN PENCATATAN SIPIL
2.12.01.2.07.0002		Pengadaan Kendaraan Dinas Operasional atau Lapangan					1 Unit	0 Unit	0,00	0,00	0,00	0,00	Kab. Pekalongan, Semua Kecamatan, Semua Kel/Desa	DANA TRANSFER UMUM-DANA ALOKASI UMUM	Memperkuat Stabilitas Polhukhankam Dan Transformasi Pelayanan Publik	Melanjutkan smart governance reformasi birokrasi dan pelayanan publik saling terhubung secara cerdas Melanjutkan smart governance reformasi birokrasi dan pelayanan publik saling terhubung secara cerdas			0,00	DINAS KEPENDUDUKAN DAN PENCATATAN SIPIL
2.12.01.2.07.0005		Pengadaan Mebel	Jumlah Paket Mebel yang Disediakan				5 Unit	5 Unit	76.917.000,00	0,00	0,00	-76.917.000,00	Kab. Pekalongan, Semua Kecamatan, Semua Kel/Desa	DANA TRANSFER UMUM-DANA ALOKASI UMUM	Memperkuat Stabilitas Polhukhankam Dan Transformasi Pelayanan Publik	Melanjutkan smart governance reformasi birokrasi dan pelayanan publik saling terhubung secara cerdas Melanjutkan smart governance reformasi birokrasi dan pelayanan publik saling terhubung secara cerdas			84.608.700,00	DINAS KEPENDUDUKAN DAN PENCATATAN SIPIL
2.12.01.2.07.0006		Pengadaan Peralatan dan Mesin Lainnya	Jumlah Unit Peralatan dan Mesin Lainnya yang Disediakan				12 Unit	17 Unit	283.034.500,00	235.764.500,00	235.764.500,00	-47.270.000,00	Kab. Pekalongan, Semua Kecamatan, Semua Kel/Desa	DANA TRANSFER UMUM-DANA ALOKASI UMUM	Memperkuat Stabilitas Polhukhankam Dan Transformasi Pelayanan Publik	Melanjutkan smart governance reformasi birokrasi dan pelayanan publik saling terhubung secara cerdas Melanjutkan smart governance reformasi birokrasi dan pelayanan publik saling terhubung secara cerdas			259.340.950,00	DINAS KEPENDUDUKAN DAN PENCATATAN SIPIL
2.12.01.2.07.0010		Pengadaan Sarana dan Prasarana Gedung Kantor atau Bangunan Lainnya	Jumlah Unit Sarana dan Prasarana Gedung Kantor atau Bangunan Lainnya yang Disediakan				3 Unit	0 Unit	0,00	0,00	0,00	0,00	Kab. Pekalongan, Semua Kecamatan, Semua Kel/Desa	DANA TRANSFER UMUM-DANA ALOKASI UMUM	Memperkuat Stabilitas Polhukhankam Dan Transformasi Pelayanan Publik	Melanjutkan smart governance reformasi birokrasi dan pelayanan publik saling terhubung secara cerdas Melanjutkan smart governance reformasi birokrasi dan pelayanan publik saling terhubung secara cerdas			0,00	DINAS KEPENDUDUKAN DAN PENCATATAN SIPIL
2.12.01.2.08		Penyediaan Jasa Penunjang Urusan Pemerintahan Daerah	Persentase Ketercapaian Penyediaan Jasa Penunjang Urusan Pemerintah Daerah				100 %	100 %	870.860.000,00	870.860.000,00	895.660.000,00	24.800.000,00			Memperkuat Stabilitas Polhukhankam Dan Transformasi Pelayanan Publik	Melanjutkan smart governance reformasi birokrasi dan pelayanan publik saling terhubung secara cerdas Melanjutkan smart governance reformasi birokrasi dan pelayanan publik saling terhubung secara cerdas	Dinas Kependudukan dan Pencatatan Sipil		957.946.000,00	DINAS KEPENDUDUKAN DAN PENCATATAN SIPIL
2.12.01.2.08.0002		Penyediaan Jasa Komunikasi, Sumber Daya Air dan Listrik	Jumlah Laporan Penyediaan Jasa Komunikasi, Sumber Daya Air dan Listrik yang Disediakan				12 Laporan	12 Laporan	398.560.000,00	398.560.000,00	423.360.000,00	24.800.000,00	Kab. Pekalongan, Semua Kecamatan, Semua Kel/Desa	DANA TRANSFER UMUM-DANA ALOKASI UMUM	Memperkuat Stabilitas Polhukhankam Dan Transformasi Pelayanan Publik	Melanjutkan smart governance reformasi birokrasi dan pelayanan publik saling terhubung secara cerdas Melanjutkan smart governance reformasi birokrasi dan pelayanan publik saling terhubung secara cerdas			438.416.000,00	DINAS KEPENDUDUKAN DAN PENCATATAN SIPIL
2.12.01.2.08.0004		Penyediaan Jasa Pelayanan Umum Kantor	Jumlah Laporan Penyediaan Jasa Pelayanan Umum Kantor yang Disediakan				12 Laporan	12 Laporan	472.300.000,00	472.300.000,00	472.300.000,00	0,00	Kab. Pekalongan, Semua Kecamatan, Semua Kel/Desa	DANA TRANSFER UMUM-DANA ALOKASI UMUM	Memperkuat Stabilitas Polhukhankam Dan Transformasi Pelayanan Publik	Melanjutkan smart governance reformasi birokrasi dan pelayanan publik saling terhubung secara cerdas Melanjutkan smart governance reformasi birokrasi dan pelayanan publik saling terhubung secara cerdas			519.530.000,00	DINAS KEPENDUDUKAN DAN PENCATATAN SIPIL

NO	KODE	URUSAN / BIDANG URUSAN / PROGRAM / KEGIATAN / SUB KEGIATAN	INDIKATOR PROGRAM / KEGIATAN / SUB KEGIATAN	TARGET AKHIR PERIODE RENSTRA OPD	REALISASI CAPAIAN RENJA OPD TAHUN 2022	PRAKIRAAN CAPAIAN TARGET RENJA OPD TAHUN 2023	CAPAIAN KINERJA DAN KERANGKA PENDANAAN										KELOMPOK SASARAN	PRAKIRAAN MAJU RENCANA TAHUN 2025		PERANGKAT DAERAH PENANGGUNG JAWAB
							TARGET 2024		PAGU INDIKATIF (Rp)			Bertambah/Berkurang (10-12)	LOKASI	SUMBER DANA	PRIORITAS			TARGET	PAGU INDIKATIF (Rp)	
							SEBELUM	SESUDAH	RKPD 2024	APBD 2024	RKPD PERUBAHAN 2024				NASIONAL	DAERAH				
1	2	3	4	5	6	7	8	9	10	11	12	13	14	15	16	17	18	19	20	21
	2.12.01.2.09	Pemeliharaan Barang Milik Daerah Penunjang Urusan Pemerintahan Daerah	Persentase Ketercapaian Pemeliharaan Barang Milik Daerah Penunjang Urusan Pemerintahan Daerah				100 %	100 %	138.223.700,00	124.573.700,00	124.573.700,00	-13.650.000,00			Memperkuat Stabilitas Polhukhankam Dan Transformasi Pelayanan Publik	Melanjutkan smart governance reformasi birokrasi dan pelayanan publik saling terhubung secara cerdas	Dinas Kependudukan dan Pencatatan Sipil		137.031.070,00	DINAS KEPENDUDUKAN DAN PENCATATAN SIPIL
	2.12.01.2.09.0002	Penyediaan Jasa Pemeliharaan, Biaya Pemeliharaan, Pajak dan Perizinan Kendaraan Dinas Operasional atau Lapangan																		
			Jumlah Kendaraan Dinas Operasional atau Lapangan yang Dipelihara dan Dibayarkan Pajak dan Penzinannya				7 Unit	7 Unit	75.083.700,00	73.083.700,00	73.083.700,00	-2.000.000,00	Kab. Pekalongan, Semua Kecamatan, Semua Kel/Desa	DANA TRANSFER UMUM-DANA ALOKASI UMUM	Memperkuat Stabilitas Polhukhankam Dan Transformasi Pelayanan Publik	Melanjutkan smart governance reformasi birokrasi dan pelayanan publik saling terhubung secara cerdas		80.392.070,00	DINAS KEPENDUDUKAN DAN PENCATATAN SIPIL	
	2.12.01.2.09.0006	Pemeliharaan Peralatan dan Mesin Lainnya																		
			Jumlah Peralatan dan Mesin Lainnya yang Dipelihara				24 Unit	60 Unit	40.740.000,00	40.740.000,00	40.740.000,00	0,00	Kab. Pekalongan, Semua Kecamatan, Semua Kel/Desa	DANA TRANSFER UMUM-DANA ALOKASI UMUM	Memperkuat Stabilitas Polhukhankam Dan Transformasi Pelayanan Publik	Melanjutkan smart governance reformasi birokrasi dan pelayanan publik saling terhubung secara cerdas		44.814.000,00	DINAS KEPENDUDUKAN DAN PENCATATAN SIPIL	
	2.12.01.2.09.0009	Pemeliharaan/Rehabilitasi Gedung Kantor dan Bangunan Lainnya																		
			Jumlah Gedung Kantor dan Bangunan Lainnya yang Dipelihara/Direhabilitasi				10 Unit	11 Unit	22.400.000,00	10.750.000,00	10.750.000,00	-11.650.000,00	Kab. Pekalongan, Semua Kecamatan, Semua Kel/Desa	DANA TRANSFER UMUM-DANA ALOKASI UMUM	Memperkuat Stabilitas Polhukhankam Dan Transformasi Pelayanan Publik	Melanjutkan smart governance reformasi birokrasi dan pelayanan publik saling terhubung secara cerdas		11.825.000,00	DINAS KEPENDUDUKAN DAN PENCATATAN SIPIL	
2.	2.12.02	PROGRAM PENDAFTARAN PENDUDUK	Persentase Kepemilikan KTP EI Pemula bagi wajib KTP EI pemula				98,20 %	98,20 %	59.000.000,00	25.000.000,00	70.000.000,00	-31.500.000,00							27.500.000,00	
	2.12.02.2.01	Pelayanan Pendaftaran Penduduk	Persentase Ketercapaian Pelayanan Pendaftaran Penduduk				100 %	100 %	0,00	0,00	0,00	0,00			-	Melanjutkan smart governance reformasi birokrasi dan pelayanan publik saling terhubung secara cerdas	Masyarakat Kabupaten Pekalongan		0,00	DINAS KEPENDUDUKAN DAN PENCATATAN SIPIL
	2.12.02.2.01.0001	Pendataan Penduduk Non Permanen dan Rentan Administrasi Kependudukan																		
			Jumlah Dokumen Hasil Pendataan Penduduk Non Permanen dan Rentan Administrasi Kependudukan				20 Dokumen	0 Dokumen	0,00	0,00	0,00	0,00	Kab. Pekalongan, Semua Kecamatan, Semua Kel/Desa	DANA TRANSFER UMUM-DANA ALOKASI UMUM	-	Melanjutkan smart governance reformasi birokrasi dan pelayanan publik saling terhubung secara cerdas			0,00	DINAS KEPENDUDUKAN DAN PENCATATAN SIPIL
	2.12.02.2.01.0002	Pencatatan, Penatausahaan dan Penerbitan Dokumen Atas Pendaftaran Penduduk																		
			Jumlah Dokumen Hasil Pencatatan, Penatausahaan dan Penerbitan Dokumen Atas Pendaftaran Penduduk				25 Dokumen	0 Dokumen	0,00	0,00	0,00	0,00	Kab. Pekalongan, Semua Kecamatan, Semua Kel/Desa	DANA TRANSFER UMUM-DANA ALOKASI UMUM	-	Melanjutkan smart governance reformasi birokrasi dan pelayanan publik saling terhubung secara cerdas			0,00	DINAS KEPENDUDUKAN DAN PENCATATAN SIPIL
	2.12.02.2.03	Penyelenggaraan Pendaftaran Penduduk	Persentase Ketercapaian Penyelenggaraan Pendaftaran Penduduk				100 %	100 %	59.000.000,00	25.000.000,00	70.000.000,00	11.000.000,00			Memperkuat Stabilitas Polhukhankam Dan Transformasi Pelayanan Publik	Melanjutkan smart governance reformasi birokrasi dan pelayanan publik saling terhubung secara cerdas	Masyarakat Kabupaten Pekalongan		27.500.000,00	DINAS KEPENDUDUKAN DAN PENCATATAN SIPIL
	2.12.02.2.03.0002	Pelayanan Secara Aktif Pendaftaran Peristiwa Kependudukan dan Pencatatan Peristiwa Penting Terkait Pendaftaran Penduduk																		
			Jumlah Dokumen Hasil Pelayanan Secara Aktif Pendaftaran Peristiwa Kependudukan dan Pencatatan Peristiwa Penting Terkait Pendaftaran Penduduk				280 Dokumen	58 Dokumen	59.000.000,00	25.000.000,00	70.000.000,00	11.000.000,00	Kab. Pekalongan, Semua Kecamatan, Semua Kel/Desa	DANA TRANSFER UMUM-DANA ALOKASI UMUM	Memperkuat Stabilitas Polhukhankam Dan Transformasi Pelayanan Publik	Melanjutkan smart governance reformasi birokrasi dan pelayanan publik saling terhubung secara cerdas			27.500.000,00	DINAS KEPENDUDUKAN DAN PENCATATAN SIPIL
	2.12.02.2.03.0005	Sosialisasi Pendaftaran Penduduk																		

NO	KODE	URUSAN / BIDANG URUSAN / PROGRAM / KEGIATAN / SUB KEGIATAN	INDIKATOR PROGRAM / KEGIATAN / SUB KEGIATAN	TARGET AKHIR PERIODE RENSTRA OPD	REALISASI CAPAIAN RENJA OPD TAHUN 2022	PRAKIRAAN CAPAIAN TARGET RENJA OPD TAHUN 2023	CAPAIAN KINERJA DAN KERANGKA PENDANAAN										KELOMPOK SASARAN	PRAKIRAAN MAJU RENCANA TAHUN 2025		PERANGKAT DAERAH PENANGGUNG JAWAB
							TARGET 2024		PAGU INDIKATIF (Rp)			Bertambah/Berkurang (10-12)	LOKASI	SUMBER DANA	PRIORITAS			TARGET	PAGU INDIKATIF (Rp)	
							SEBELUM	SESUDAH	RKPD 2024	APBD 2024	RKPD PERUBAHAN 2024				NASIONAL	DAERAH				
1	2	3	4	5	6	7	8	9	10	11	12	13	14	15	16	17	18	19	20	21
			Jumlah Laporan Hasil Sosialisasi Pendaftaran Penduduk				2 Laporan	0 Laporan	0,00	0,00	0,00	0,00	Kab. Pekalongan, Semua Kecamatan, Semua Kel/Desa	DANA TRANSFER UMUM-DANA ALOKASI UMUM	Memperkuat Stabilitas Polhukhankam Dan Transformasi Pelayanan Publik	Melanjutkan smart governance reformasi birokrasi dan pelayanan publik saling terhubung secara cerdas Melanjutkan smart governance reformasi birokrasi dan pelayanan publik saling terhubung secara cerdas			0,00	DINAS KEPENDUDUKAN DAN PENCATATAN SIPIL
	2.12.02.2.04	Pembinaan dan Pengawasan Penyelenggaraan Pendaftaran Penduduk	Persentase Ketercapaian Pembinaan dan Pengawasan Penyelenggaraan Pendaftaran Penduduk				100 %	100 %	0,00	0,00	0,00	0,00		-	Melanjutkan smart governance reformasi birokrasi dan pelayanan publik saling terhubung secara cerdas Melanjutkan smart governance reformasi birokrasi dan pelayanan publik saling terhubung secara cerdas	Masyarakat Kabupaten Pekalongan		0,00	DINAS KEPENDUDUKAN DAN PENCATATAN SIPIL	
	2.12.02.2.04.0003	Bimbingan Teknis Terkait Pendaftaran Penduduk																		
			Jumlah Laporan bimbingan Teknis Terkait Pendaftaran Penduduk				1 Laporan	0 Laporan	0,00	0,00	0,00	0,00	Kab. Pekalongan, Semua Kecamatan, Semua Kel/Desa	DANA TRANSFER UMUM-DANA ALOKASI UMUM	-	Melanjutkan smart governance reformasi birokrasi dan pelayanan publik saling terhubung secara cerdas Melanjutkan smart governance reformasi birokrasi dan pelayanan publik saling terhubung secara cerdas			0,00	DINAS KEPENDUDUKAN DAN PENCATATAN SIPIL
3.	2.12.03	PROGRAM PENCATATAN SIPIL	Persentase Kepemilikan Akta Kematian Persentase penduduk usia 0-18 tahun memiliki akta kelahiran				100 98 % %	100 96 % %	92.740.000,00	30.000.000,00	30.000.000,00	-59.740.000,00							33.000.000,00	
	2.12.03.2.01	Pelayanan Pencatatan Sipil	Persentase Ketercapaian Pelayanan Pencatatan Sipil				100 %	100 %	31.500.000,00	15.000.000,00	15.000.000,00	-16.500.000,00			Memperkuat Stabilitas Polhukhankam Dan Transformasi Pelayanan Publik	Melanjutkan smart governance reformasi birokrasi dan pelayanan publik saling terhubung secara cerdas Melanjutkan smart governance reformasi birokrasi dan pelayanan publik saling terhubung secara cerdas	Masyarakat Kabupaten Pekalongan		16.500.000,00	DINAS KEPENDUDUKAN DAN PENCATATAN SIPIL
	2.12.03.2.01.0001	Pencatatan, Penatausahaan dan Penerbitan Dokumen Atas Pelaporan Peristiwa Penting																		
			Jumlah Dokumen Hasil Pencatatan, Penatausahaan dan Penerbitan Dokumen Atas Pelaporan Peristiwa Penting				50 Dokumen	17 Dokumen	31.500.000,00	15.000.000,00	15.000.000,00	-16.500.000,00	Kab. Pekalongan, Semua Kecamatan, Semua Kel/Desa	DANA TRANSFER UMUM-DANA ALOKASI UMUM	Memperkuat Stabilitas Polhukhankam Dan Transformasi Pelayanan Publik	Melanjutkan smart governance reformasi birokrasi dan pelayanan publik saling terhubung secara cerdas Melanjutkan smart governance reformasi birokrasi dan pelayanan publik saling terhubung secara cerdas			16.500.000,00	DINAS KEPENDUDUKAN DAN PENCATATAN SIPIL
	2.12.03.2.02	Penyelenggaraan Pencatatan Sipil	Persentase Ketercapaian Penyelenggaraan Pencatatan Sipil				100 %	100 %	0,00	0,00	0,00	0,00		-	Melanjutkan smart governance reformasi birokrasi dan pelayanan publik saling terhubung secara cerdas Melanjutkan smart governance reformasi birokrasi dan pelayanan publik saling terhubung secara cerdas	Masyarakat Kabupaten Pekalongan		0,00	DINAS KEPENDUDUKAN DAN PENCATATAN SIPIL	
	2.12.03.2.02.0004	Pelayanan Secara Aktif Pendaftaran Peristiwa Kependudukan dan Pencatatan Peristiwa Penting Terkait Pencatatan Sipil																		
			Jumlah Laporan Hasil Pelayanan Secara Aktif Pendaftaran Peristiwa Kependudukan dan Pencatatan Peristiwa Penting Terkait Pencatatan Sipil				1 Laporan	0 Laporan	0,00	0,00	0,00	0,00	Kab. Pekalongan, Semua Kecamatan, Semua Kel/Desa	DANA TRANSFER UMUM-DANA ALOKASI UMUM	-	Melanjutkan smart governance reformasi birokrasi dan pelayanan publik saling terhubung secara cerdas Melanjutkan smart governance reformasi birokrasi dan pelayanan publik saling terhubung secara cerdas			0,00	DINAS KEPENDUDUKAN DAN PENCATATAN SIPIL
	2.12.03.2.02.0008	Sosialisasi Terkait Pencatatan Sipil																		
			Jumlah Laporan Hasil sosialisasi Pencatatan Sipil				1 Laporan	0 Laporan	0,00	0,00	0,00	0,00	Kab. Pekalongan, Semua Kecamatan, Semua Kel/Desa	DANA TRANSFER UMUM-DANA ALOKASI UMUM	-	Melanjutkan smart governance reformasi birokrasi dan pelayanan publik saling terhubung secara cerdas Melanjutkan smart governance reformasi birokrasi dan pelayanan publik saling terhubung secara cerdas			0,00	DINAS KEPENDUDUKAN DAN PENCATATAN SIPIL
	2.12.03.2.03	Pembinaan dan Pengawasan Penyelenggaraan Pencatatan Sipil	Persentase Ketercapaian pembinaan dan pengawasan penyelenggaraan pencatatan sipil				100 %	100 %	61.240.000,00	15.000.000,00	15.000.000,00	-46.240.000,00			Memperkuat Stabilitas Polhukhankam Dan Transformasi Pelayanan Publik	Melanjutkan smart governance reformasi birokrasi dan pelayanan publik saling terhubung secara cerdas Melanjutkan smart governance reformasi birokrasi dan pelayanan publik saling terhubung secara cerdas	Masyarakat Kabupaten Pekalongan		16.500.000,00	DINAS KEPENDUDUKAN DAN PENCATATAN SIPIL
	2.12.03.2.03.0004	Bimbingan Teknis Terkait Pencatatan Sipil																		

NO	KODE	URUSAN / BIDANG URUSAN / PROGRAM / KEGIATAN / SUB KEGIATAN	INDIKATOR PROGRAM / KEGIATAN / SUB KEGIATAN	TARGET AKHIR PERIODE RENSTRA OPD	REALISASI CAPAIAN RENJA OPD TAHUN 2022	PRAKIRAAN CAPAIAN TARGET RENJA OPD TAHUN 2023	CAPAIAN KINERJA DAN KERANGKA PENDANAAN										KELOMPOK SASARAN	PRAKIRAAN MAJU RENCANA TAHUN 2025		PERANGKAT DAERAH PENANGGUNG JAWAB
							TARGET 2024		PAGU INDIKATIF (Rp)			Bertambah/Berkurang (10-12)	LOKASI	SUMBER DANA	PRIORITAS			TARGET	PAGU INDIKATIF (Rp)	
							SEBELUM	SESUDAH	RKPD 2024	APBD 2024	RKPD PERUBAHAN 2024				NASIONAL	DAERAH				
1	2	3	4	5	6	7	8	9	10	11	12	13	14	15	16	17	18	19	20	21
			Jumlah Laporan Hasil Bimbingan Teknis Terkait Pencatatan Sipil				1 Laporan	1 Laporan	61.240.000,00	15.000.000,00	15.000.000,00	-46.240.000,00	Kab. Pekalongan, Semua Kecamatan, Semua Kel/Desa	DANA TRANSFER UMUM-DANA ALOKASI UMUM	Memperkuat Stabilitas Polhukhankam Dan Transformasi Pelayanan Publik	Melanjutkan smart governance reformasi birokrasi dan pelayanan publik saling terhubung secara cerdas Melanjutkan smart governance reformasi birokrasi dan pelayanan publik saling terhubung secara cerdas			16.500.000,00	DINAS KEPENDUDUKAN DAN PENCATATAN SIPIL
4.	2.12.04	PROGRAM PENGELOLAAN INFORMASI ADMINISTRASI KEPENDUDUKAN	Indeks Kepuasan Masyarakat (IKM) Layanan Kependudukan dan Pencatatan Sipil				80,25 %	80,25 %	77.000.000,00	26.360.000,00	26.360.000,00	-13.904.000,00							63.096.000,00	
	2.12.04.2.01	Pengumpulan Data Kependudukan dan Pemanfaatan dan Penyajian Database Kependudukan	Persentase Ketercapaian Pengumpulan Data Kependudukan dan Pemanfaatan dan Penyajian Database Kependudukan				100 %	100 %	42.000.000,00	15.000.000,00	15.000.000,00	-27.000.000,00			Memperkuat Stabilitas Polhukhankam Dan Transformasi Pelayanan Publik	Melanjutkan smart governance reformasi birokrasi dan pelayanan publik saling terhubung secara cerdas Melanjutkan smart governance reformasi birokrasi dan pelayanan publik saling terhubung secara cerdas	Masyarakat Kabupaten Pekalongan		27.500.000,00	DINAS KEPENDUDUKAN DAN PENCATATAN SIPIL
	2.12.04.2.01.0001	Pengolahan dan Penyajian Data Kependudukan																		
			Jumlah Dokumen Data Kependudukan yang Diolah dan Disajikan				1 Dokumen	1 Dokumen	42.000.000,00	15.000.000,00	15.000.000,00	-27.000.000,00	Kab. Pekalongan, Semua Kecamatan, Semua Kel/Desa	DANA TRANSFER UMUM-DANA ALOKASI UMUM	Memperkuat Stabilitas Polhukhankam Dan Transformasi Pelayanan Publik	Melanjutkan smart governance reformasi birokrasi dan pelayanan publik saling terhubung secara cerdas Melanjutkan smart governance reformasi birokrasi dan pelayanan publik saling terhubung secara cerdas			16.500.000,00	DINAS KEPENDUDUKAN DAN PENCATATAN SIPIL
	2.12.04.2.01.0002	Kerja Sama Pemanfaatan Data Kependudukan																		
			Jumlah Dokumen Kerja Sama Pemanfaatan Data Kependudukan				3 Dokumen	0 Dokumen	0,00	0,00	0,00	0,00	Kab. Pekalongan, Semua Kecamatan, Semua Kel/Desa	DANA TRANSFER UMUM-DANA ALOKASI UMUM	Memperkuat Stabilitas Polhukhankam Dan Transformasi Pelayanan Publik	Melanjutkan smart governance reformasi birokrasi dan pelayanan publik saling terhubung secara cerdas Melanjutkan smart governance reformasi birokrasi dan pelayanan publik saling terhubung secara cerdas			11.000.000,00	DINAS KEPENDUDUKAN DAN PENCATATAN SIPIL
	2.12.04.2.03	Penyelenggaraan Pengelolaan Informasi Administrasi Kependudukan	Persentase Ketercapaian Penyelenggaraan Pengelolaan Informasi Administrasi Kependudukan				100 %	100 %	35.000.000,00	11.360.000,00	11.360.000,00	-23.640.000,00			Memperkuat Stabilitas Polhukhankam Dan Transformasi Pelayanan Publik	Melanjutkan smart governance reformasi birokrasi dan pelayanan publik saling terhubung secara cerdas Melanjutkan smart governance reformasi birokrasi dan pelayanan publik saling terhubung secara cerdas	Masyarakat Kabupaten Pekalongan		35.596.000,00	DINAS KEPENDUDUKAN DAN PENCATATAN SIPIL
	2.12.04.2.03.0003	Fasilitasi Terkait Pengelolaan Informasi Administrasi Kependudukan																		
			Jumlah Laporan Hasil Fasilitasi Pengelolaan Informasi Administrasi Kependudukan				65 Laporan	35 Laporan	14.000.000,00	11.360.000,00	11.360.000,00	-2.640.000,00	Kab. Pekalongan, Semua Kecamatan, Semua Kel/Desa	DANA TRANSFER UMUM-DANA ALOKASI UMUM	Memperkuat Stabilitas Polhukhankam Dan Transformasi Pelayanan Publik	Melanjutkan smart governance reformasi birokrasi dan pelayanan publik saling terhubung secara cerdas Melanjutkan smart governance reformasi birokrasi dan pelayanan publik saling terhubung secara cerdas			12.496.000,00	DINAS KEPENDUDUKAN DAN PENCATATAN SIPIL
	2.12.04.2.03.0005	Sosialisasi Terkait Pengelolaan Informasi Administrasi Kependudukan																		
			Jumlah Laporan Hasil Sosialisasi Pengelolaan Informasi Administrasi Kependudukan				4 Laporan	5 Laporan	21.000.000,00	0,00	0,00	-21.000.000,00	Kab. Pekalongan, Semua Kecamatan, Semua Kel/Desa	DANA TRANSFER UMUM-DANA ALOKASI UMUM	Memperkuat Stabilitas Polhukhankam Dan Transformasi Pelayanan Publik	Melanjutkan smart governance reformasi birokrasi dan pelayanan publik saling terhubung secara cerdas Melanjutkan smart governance reformasi birokrasi dan pelayanan publik saling terhubung secara cerdas			23.100.000,00	DINAS KEPENDUDUKAN DAN PENCATATAN SIPIL
	2.12.04.2.03.0007	Komunikasi, Informasi, dan Edukasi kepada Pemangku Kepentingan dan Masyarakat																		
			Jumlah Dokumen Hasil Komunikasi, Informasi, dan Edukasi kepada Pemangku Kepentingan dan Masyarakat				1 Laporan	0 Laporan	0,00	0,00	0,00	0,00	Kab. Pekalongan, Semua Kecamatan, Semua Kel/Desa	DANA TRANSFER UMUM-DANA ALOKASI UMUM	Memperkuat Stabilitas Polhukhankam Dan Transformasi Pelayanan Publik	Melanjutkan smart governance reformasi birokrasi dan pelayanan publik saling terhubung secara cerdas Melanjutkan smart governance reformasi birokrasi dan pelayanan publik saling terhubung secara cerdas			0,00	DINAS KEPENDUDUKAN DAN PENCATATAN SIPIL
	2.12.04.2.04	Pembinaan dan Pengawasan Pengelolaan Informasi Administrasi Kependudukan	Persentase Ketercapaian pembinaan dan pengawasan pengelolaan informasi administrasi kependudukan				100 %	100 %	0,00	0,00	0,00	0,00			-	Melanjutkan smart governance reformasi birokrasi dan pelayanan publik saling terhubung secara cerdas Melanjutkan smart governance reformasi birokrasi dan pelayanan publik saling terhubung secara cerdas	Masyarakat Kabupaten Pekalongan		0,00	DINAS KEPENDUDUKAN DAN PENCATATAN SIPIL
	2.12.04.2.04.0001	Pembinaan dan Pengawasan Terkait Pengelolaan Informasi Administrasi Kependudukan																		

NO	KODE	URUSAN / BIDANG URUSAN / PROGRAM / KEGIATAN / SUB KEGIATAN	INDIKATOR PROGRAM / KEGIATAN / SUB KEGIATAN	TARGET AKHIR PERIODE RENSTRA OPD	REALISASI CAPAIAN RENJA OPD TAHUN 2022	PRAKIRAAN CAPAIAN TARGET RENJA OPD TAHUN 2023	CAPAIAN KINERJA DAN KERANGKA PENDANAAN										KELOMPOK SASARAN	PRAKIRAAN MAJU RENCANA TAHUN 2025		PERANGKAT DAERAH PENANGGUNG JAWAB
							TARGET 2024		PAGU INDIKATIF (Rp)			Bertambah/Berkurang (10-12)	LOKASI	SUMBER DANA	PRIORITAS			TARGET	PAGU INDIKATIF (Rp)	
							SEBELUM	SESUDAH	RKPD 2024	APBD 2024	RKPD PERUBAHAN 2024				NASIONAL	DAERAH				
1	2	3	4	5	6	7	8	9	10	11	12	13	14	15	16	17	18	19	20	21
			<i>Jumlah Laporan Hasil Pembinaan dan Pengawasan Pengelolaan Informasi Administrasi Kependudukan</i>				1 Laporan	0 Laporan	0,00	0,00	0,00	0,00	Kab. Pekalongan, Semua Kecamatan, Semua Kel/Desa	DANA TRANSFER UMUM-DANA ALOKASI UMUM	-	Melanjutkan smart governance reformasi birokrasi dan pelayanan publik saling terhubung secara cerdas Melanjutkan smart governance reformasi birokrasi dan pelayanan publik saling terhubung secara cerdas			0,00	DINAS KEPENDUDUKAN DAN PENCATATAN SIPIL
5.	2.12.05	PROGRAM PENGELOLAAN PROFIL KEPENDUDUKAN	Cakupan penerbitan profil kependudukan				100 %	100 %	14.000.000,00	14.000.000,00	14.000.000,00	1.400.000,00							15.400.000,00	
	2.12.05.2.01	Penyusunan Profil Kependudukan	<i>Persentase Penyusunan Profil Kependudukan</i>				100 %	100 %	14.000.000,00	14.000.000,00	14.000.000,00	0,00			Memperkuat Stabilitas Polhukhankam Dan Transformasi Pelayanan Publik	Melanjutkan smart governance reformasi birokrasi dan pelayanan publik saling terhubung secara cerdas Melanjutkan smart governance reformasi birokrasi dan pelayanan publik saling terhubung secara cerdas	Masyarakat Kabupaten Pekalongan		15.400.000,00	DINAS KEPENDUDUKAN DAN PENCATATAN SIPIL
	2.12.05.2.01.0002	Penyusunan Profil Data Perkembangan dan Proyeksi Kependudukan serta Kebutuhan yang Lain																		
			<i>Jumlah Dokumen Profil Data Perkembangan dan Proyeksi Kependudukan serta Kebutuhan yang Lain yang tersusun</i>				1 Dokumen	1 Dokumen	14.000.000,00	14.000.000,00	14.000.000,00	0,00	Kab. Pekalongan, Semua Kecamatan, Semua Kel/Desa	DANA TRANSFER UMUM-DANA ALOKASI UMUM	Memperkuat Stabilitas Polhukhankam Dan Transformasi Pelayanan Publik	Melanjutkan smart governance reformasi birokrasi dan pelayanan publik saling terhubung secara cerdas Melanjutkan smart governance reformasi birokrasi dan pelayanan publik saling terhubung secara cerdas			15.400.000,00	DINAS KEPENDUDUKAN DAN PENCATATAN SIPIL
		DINAS PEMBERDAYAAN MASYARAKAT DAN DESA							8.935.229.500,00	9.123.246.500,00	9.943.246.500,00	1.008.017.000,00							9.626.559.800,00	
2		URUSAN PEMERINTAHAN WAJIB YANG TIDAK BERKAITAN DENGAN PELAYANAN DASAR							8.935.229.500,00	9.123.246.500,00	9.943.246.500,00	1.008.017.000,00							9.626.559.800,00	
	2.13	URUSAN PEMERINTAHAN BIDANG PEMBERDAYAAN MASYARAKAT DAN DESA							8.935.229.500,00	9.123.246.500,00	9.943.246.500,00	1.008.017.000,00							9.626.559.800,00	
1.	2.13.01	PROGRAM PENUNJANG URUSAN PEMERINTAHAN DAERAH KABUPATEN/KOTA	Persentase ketercapaian program penunjang urusan pemerintahan daerah				100 %	100 %	3.298.182.000,00	3.762.679.000,00	3.762.679.000,00	245.597.800,00							3.543.779.800,00	
	2.13.01.2.01	Perencanaan, Penganggaran, dan Evaluasi Kinerja Perangkat Daerah	<i>Persentase ketercapaian perencanaan, penganggaran dan evaluasi kinerja perangkat daerah</i>				100 %	100 %	3.500.000,00	5.000.000,00	10.000.000,00	6.500.000,00			-	Harmonisasi rencana pembangunan wilayah untuk skenario perencanaan pembangunan jangka panjang 2025-2045 Harmonisasi rencana pembangunan wilayah untuk skenario perencanaan pembangunan jangka panjang 2025-2045	Dinas PMD		5.500.000,00	DINAS PEMBERDAYAAN MASYARAKAT DAN DESA
	2.13.01.2.01.0001	Penyusunan Dokumen Perencanaan Perangkat Daerah																		
			<i>Jumlah Dokumen Perencanaan Perangkat Daerah</i>				5 Dokumen	5 Dokumen	3.500.000,00	5.000.000,00	10.000.000,00	6.500.000,00	Kab. Pekalongan, Semua Kecamatan, Semua Kel/Desa	DANA TRANSFER UMUM-DANA ALOKASI UMUM	-	Harmonisasi rencana pembangunan wilayah untuk skenario perencanaan pembangunan jangka panjang 2025-2045 Harmonisasi rencana pembangunan wilayah untuk skenario perencanaan pembangunan jangka panjang 2025-2045			5.500.000,00	DINAS PEMBERDAYAAN MASYARAKAT DAN DESA
	2.13.01.2.02	Administrasi Keuangan Perangkat Daerah	<i>Persentase ketercapaian administrasi keuangan perangkat daerah</i>				100 %	100 %	3.017.432.000,00	3.285.429.000,00	3.285.429.000,00	267.997.000,00			-	Meningkatkan manajemen SDM aparatur yang berintegritas, kompeten, kapabel, profesional dan berkinerja tinggi Meningkatkan manajemen SDM aparatur yang berintegritas, kompeten, kapabel, profesional dan berkinerja tinggi	Dinas PMD		3.192.989.800,00	DINAS PEMBERDAYAAN MASYARAKAT DAN DESA
	2.13.01.2.02.0001	Penyediaan Gaji dan Tunjangan ASN																		
			<i>Jumlah Orang yang Menerima Gaji dan Tunjangan ASN</i>				27 Orang/bulan	27 Orang/bulan	2.957.432.000,00	3.225.429.000,00	3.225.429.000,00	267.997.000,00	Kab. Pekalongan, Semua Kecamatan, Semua Kel/Desa	PENDAPATAN ASLI DAERAH (PAD)	-	Meningkatkan manajemen SDM aparatur yang berintegritas, kompeten, kapabel, profesional dan berkinerja tinggi Meningkatkan manajemen SDM aparatur yang berintegritas, kompeten, kapabel, profesional dan berkinerja tinggi			3.126.989.800,00	DINAS PEMBERDAYAAN MASYARAKAT DAN DESA
	2.13.01.2.02.0004	Koordinasi dan Pelaksanaan Akuntansi SKPD																		

NO	KODE	URUSAN / BIDANG URUSAN / PROGRAM / KEGIATAN / SUB KEGIATAN	INDIKATOR PROGRAM / KEGIATAN / SUB KEGIATAN	TARGET AKHIR PERIODE RENSTRA OPD	REALISASI CAPAIAN RENJA OPD TAHUN 2022	PRAKIRAAN CAPAIAN TARGET RENJA OPD TAHUN 2023	CAPAIAN KINERJA DAN KERANGKA PENDANAAN										KELOMPOK SASARAN	PRAKIRAAN MAJU RENCANA TAHUN 2025		PERANGKAT DAERAH PENANGGUNG JAWAB
							TARGET 2024		PAGU INDIKATIF (Rp)			Bertambah/Berkurang (10-12)	LOKASI	SUMBER DANA	PRIORITAS			TARGET	PAGU INDIKATIF (Rp)	
							SEBELUM	SESUDAH	RKPD 2024	APBD 2024	RKPD PERUBAHAN 2024				NASIONAL	DAERAH				
1	2	3	4	5	6	7	8	9	10	11	12	13	14	15	16	17	18	19	20	21
			Jumlah Dokumen Koordinasi dan Pelaksanaan Akuntansi SKPD				4 Dokumen	4 Dokumen	60.000.000,00	60.000.000,00	60.000.000,00	0,00	Kab. Pekalongan, Semua Kecamatan, Semua Kel/Desa	DANA TRANSFER UMUM-DANA ALOKASI UMUM	-	Meningkatkan manajemen SDM aparatur yang berintegritas, kompeten, kapabel, profesional dan berkinerja tinggi Meningkatkan manajemen SDM aparatur yang berintegritas, kompeten, kapabel, profesional dan berkinerja tinggi			66.000.000,00	DINAS PEMBERDAYAAN MASYARAKAT DAN DESA
	2.13.01.2.05	Administrasi Kepegawaian Perangkat Daerah	Persentase ketercapaian administrasi kepegawaian perangkat daerah				100 %	100 %	3.500.000,00	3.500.000,00	3.500.000,00	0,00			-	Meningkatkan manajemen SDM aparatur yang berintegritas, kompeten, kapabel, profesional dan berkinerja tinggi Meningkatkan manajemen SDM aparatur yang berintegritas, kompeten, kapabel, profesional dan berkinerja tinggi	Dinas PMD		5.500.000,00	DINAS PEMBERDAYAAN MASYARAKAT DAN DESA
	2.13.01.2.05.0009	Pendidikan dan Pelatihan Pegawai Berdasarkan Tugas dan Fungsi																		
			Jumlah Pegawai Berdasarkan Tugas dan Fungsi yang Mengikuti Pendidikan dan Pelatihan				4 Orang	4 Orang	3.500.000,00	3.500.000,00	3.500.000,00	0,00	Kab. Pekalongan, Semua Kecamatan, Semua Kel/Desa	DANA TRANSFER UMUM-DANA ALOKASI UMUM	-	Meningkatkan manajemen SDM aparatur yang berintegritas, kompeten, kapabel, profesional dan berkinerja tinggi Meningkatkan manajemen SDM aparatur yang berintegritas, kompeten, kapabel, profesional dan berkinerja tinggi			5.500.000,00	DINAS PEMBERDAYAAN MASYARAKAT DAN DESA
	2.13.01.2.06	Administrasi Umum Perangkat Daerah	Persentase ketercapaian administrasi umum perangkat daerah				100 %	100 %	38.500.000,00	233.500.000,00	183.500.000,00	145.000.000,00			-	Melanjutkan smart governance reformasi birokrasi dan pelayanan publik saling terhubung secara cerdas Melanjutkan smart governance reformasi birokrasi dan pelayanan publik saling terhubung secara cerdas	Dinas PMD		60.500.000,00	DINAS PEMBERDAYAAN MASYARAKAT DAN DESA
	2.13.01.2.06.0002	Penyediaan Peralatan dan Perlengkapan Kantor																		
			Jumlah Paket Peralatan dan Perlengkapan Kantor yang Disediakan				4 Paket	4 Paket	7.000.000,00	7.000.000,00	15.000.000,00	8.000.000,00	Kab. Pekalongan, Semua Kecamatan, Semua Kel/Desa	DANA TRANSFER UMUM-DANA ALOKASI UMUM	-	Melanjutkan smart governance reformasi birokrasi dan pelayanan publik saling terhubung secara cerdas Melanjutkan smart governance reformasi birokrasi dan pelayanan publik saling terhubung secara cerdas			11.000.000,00	DINAS PEMBERDAYAAN MASYARAKAT DAN DESA
	2.13.01.2.06.0003	Penyediaan Peralatan Rumah Tangga																		
			Jumlah Paket Peralatan Rumah Tangga yang Disediakan				4 Paket	4 Paket	3.500.000,00	3.500.000,00	15.000.000,00	11.500.000,00	Kab. Pekalongan, Semua Kecamatan, Semua Kel/Desa	DANA TRANSFER UMUM-DANA ALOKASI UMUM	-	Melanjutkan smart governance reformasi birokrasi dan pelayanan publik saling terhubung secara cerdas Melanjutkan smart governance reformasi birokrasi dan pelayanan publik saling terhubung secara cerdas			5.500.000,00	DINAS PEMBERDAYAAN MASYARAKAT DAN DESA
	2.13.01.2.06.0005	Penyediaan Barang Cetak dan Penggandaan																		
			Jumlah Paket Barang Cetak dan Penggandaan yang Disediakan				4 Paket	4 Paket	3.500.000,00	3.500.000,00	15.000.000,00	11.500.000,00	Kab. Pekalongan, Semua Kecamatan, Semua Kel/Desa	DANA TRANSFER UMUM-DANA ALOKASI UMUM	-	Meningkatkan manajemen SDM aparatur yang berintegritas, kompeten, kapabel, profesional dan berkinerja tinggi Meningkatkan manajemen SDM aparatur yang berintegritas, kompeten, kapabel, profesional dan berkinerja tinggi			5.500.000,00	DINAS PEMBERDAYAAN MASYARAKAT DAN DESA
	2.13.01.2.06.0008	Fasilitasi Kunjungan Tamu																		
			Jumlah Laporan Fasilitasi Kunjungan Tamu				4 Laporan	4 Laporan	7.000.000,00	7.000.000,00	20.000.000,00	13.000.000,00	Kab. Pekalongan, Semua Kecamatan, Semua Kel/Desa	DANA TRANSFER UMUM-DANA ALOKASI UMUM	-	Melanjutkan smart governance reformasi birokrasi dan pelayanan publik saling terhubung secara cerdas Melanjutkan smart governance reformasi birokrasi dan pelayanan publik saling terhubung secara cerdas			11.000.000,00	DINAS PEMBERDAYAAN MASYARAKAT DAN DESA
	2.13.01.2.06.0009	Penyelenggaraan Rapat Koordinasi dan Konsultasi SKPD																		
			Jumlah Laporan Penyelenggaraan Rapat Koordinasi dan Konsultasi SKPD				4 Laporan	4 Laporan	17.500.000,00	212.500.000,00	118.500.000,00	101.000.000,00	Kab. Pekalongan, Semua Kecamatan, Semua Kel/Desa	DANA TRANSFER UMUM-DANA ALOKASI UMUM	-	Meningkatkan manajemen SDM aparatur yang berintegritas, kompeten, kapabel, profesional dan berkinerja tinggi Meningkatkan manajemen SDM aparatur yang berintegritas, kompeten, kapabel, profesional dan berkinerja tinggi			27.500.000,00	DINAS PEMBERDAYAAN MASYARAKAT DAN DESA

NO	KODE	URUSAN / BIDANG URUSAN / PROGRAM / KEGIATAN / SUB KEGIATAN	INDIKATOR PROGRAM / KEGIATAN / SUB KEGIATAN	TARGET AKHIR PERIODE RENSTRA OPD	REALISASI CAPAIAN RENJA OPD TAHUN 2022	PRAKIRAAN CAPAIAN TARGET RENJA OPD TAHUN 2023	CAPAIAN KINERJA DAN KERANGKA PENDANAAN										KELOMPOK SASARAN	PRAKIRAAN MAJU RENCANA TAHUN 2025		PERANGKAT DAERAH PENANGGUNG JAWAB
							TARGET 2024		PAGU INDIKATIF (Rp)			Bertambah/Berkurang (10-12)	LOKASI	SUMBER DANA	PRIORITAS			TARGET	PAGU INDIKATIF (Rp)	
							SEBELUM	SESUDAH	RKPD 2024	APBD 2024	RKPD PERUBAHAN 2024				NASIONAL	DAERAH				
1	2	3	4	5	6	7	8	9	10	11	12	13	14	15	16	17	18	19	20	21
	2.13.01.2.08	Penyediaan Jasa Penunjang Urusan Pemerintahan Daerah	Persentase ketercapaian penyediaan jasa penunjang urusan pemerintahan daerah				100 %	100 %	158.300.000,00	158.300.000,00	158.300.000,00	0,00			-	Meningkatkan manajemen SDM aparatur yang berintegritas, kompeten, kapabel, profesional dan berkinerja tinggi Meningkatkan manajemen SDM aparatur yang berintegritas, kompeten, kapabel, profesional dan berkinerja tinggi	Dinas PMD		176.440.000,00	DINAS PEMBERDAYAAN MASYARAKAT DAN DESA
	2.13.01.2.08.0002	Penyediaan Jasa Komunikasi, Sumber Daya Air dan Listrik																		
			Jumlah Laporan Penyediaan Jasa Komunikasi, Sumber Daya Air dan Listrik yang Disediakan				12 Laporan	12 Laporan	37.900.000,00	37.900.000,00	37.900.000,00	0,00	Kab. Pekalongan, Semua Kecamatan, Semua Kel/Desa	DANA TRANSFER UMUM-DANA ALOKASI UMUM	-	Meningkatkan manajemen SDM aparatur yang berintegritas, kompeten, kapabel, profesional dan berkinerja tinggi Meningkatkan manajemen SDM aparatur yang berintegritas, kompeten, kapabel, profesional dan berkinerja tinggi			44.000.000,00	DINAS PEMBERDAYAAN MASYARAKAT DAN DESA
	2.13.01.2.08.0004	Penyediaan Jasa Pelayanan Umum Kantor																		
			Jumlah Laporan Penyediaan Jasa Pelayanan Umum Kantor yang Disediakan				1 Laporan	1 Laporan	120.400.000,00	120.400.000,00	120.400.000,00	0,00	Kab. Pekalongan, Semua Kecamatan, Semua Kel/Desa	DANA TRANSFER UMUM-DANA ALOKASI UMUM	-	Meningkatkan manajemen SDM aparatur yang berintegritas, kompeten, kapabel, profesional dan berkinerja tinggi Meningkatkan manajemen SDM aparatur yang berintegritas, kompeten, kapabel, profesional dan berkinerja tinggi			132.440.000,00	DINAS PEMBERDAYAAN MASYARAKAT DAN DESA
	2.13.01.2.09	Pemeliharaan Barang Milik Daerah Penunjang Urusan Pemerintahan Daerah	Persentase ketercapaian pemeliharaan barang milik daerah penunjang urusan pemerintahan daerah				100 %	100 %	76.950.000,00	76.950.000,00	121.950.000,00	45.000.000,00			-	Melanjutkan smart governance reformasi birokrasi dan pelayanan publik saling terhubung secara cerdas Melanjutkan smart governance reformasi birokrasi dan pelayanan publik saling terhubung secara cerdas	Dinas PMD		102.850.000,00	DINAS PEMBERDAYAAN MASYARAKAT DAN DESA
	2.13.01.2.09.0001	Penyediaan Jasa Pemeliharaan, Biaya Pemeliharaan, dan Pajak Kendaraan Perorangan Dinas atau Kendaraan Dinas Jabatan																		
			Jumlah Kendaraan Perorangan Dinas atau Kendaraan Dinas Jabatan yang Dipelihara dan Dibayarkan Pajaknya				1 Unit	1 Unit	35.000.000,00	35.000.000,00	50.000.000,00	15.000.000,00	Kab. Pekalongan, Semua Kecamatan, Semua Kel/Desa	DANA TRANSFER UMUM-DANA ALOKASI UMUM	-	Melanjutkan smart governance reformasi birokrasi dan pelayanan publik saling terhubung secara cerdas Melanjutkan smart governance reformasi birokrasi dan pelayanan publik saling terhubung secara cerdas			38.500.000,00	DINAS PEMBERDAYAAN MASYARAKAT DAN DESA
	2.13.01.2.09.0002	Penyediaan Jasa Pemeliharaan, Biaya Pemeliharaan, Pajak dan Perizinan Kendaraan Dinas Operasional atau Lapangan																		
			Jumlah Kendaraan Dinas Operasional atau Lapangan yang Dipelihara dan Dibayarkan Pajak dan Perizinannya				6 Unit	6 Unit	25.500.000,00	25.500.000,00	40.500.000,00	15.000.000,00	Kab. Pekalongan, Semua Kecamatan, Semua Kel/Desa	DANA TRANSFER UMUM-DANA ALOKASI UMUM	-	Meningkatkan manajemen SDM aparatur yang berintegritas, kompeten, kapabel, profesional dan berkinerja tinggi Meningkatkan manajemen SDM aparatur yang berintegritas, kompeten, kapabel, profesional dan berkinerja tinggi			25.850.000,00	DINAS PEMBERDAYAAN MASYARAKAT DAN DESA
	2.13.01.2.09.0009	Pemeliharaan/Rehabilitasi Gedung Kantor dan Bangunan Lainnya																		
			Jumlah Gedung Kantor dan Bangunan Lainnya yang Dipelihara/Direhabilitasi				5 Unit	5 Unit	16.450.000,00	16.450.000,00	31.450.000,00	15.000.000,00	Kab. Pekalongan, Semua Kecamatan, Semua Kel/Desa	DANA TRANSFER UMUM-DANA ALOKASI UMUM	-	Melanjutkan smart governance reformasi birokrasi dan pelayanan publik saling terhubung secara cerdas Melanjutkan smart governance reformasi birokrasi dan pelayanan publik saling terhubung secara cerdas			38.500.000,00	DINAS PEMBERDAYAAN MASYARAKAT DAN DESA
2.	2.13.02	PROGRAM PENATAAN DESA	Persentase Desa yang difasilitasi untuk meningkatkan kualitas penataan sarana dan prasarana desa				7,4 %	7,4 %	1.567.900.000,00	1.267.900.000,00	1.987.900.000,00	244.790.000,00							1.812.690.000,00	

NO	KODE	URUSAN / BIDANG URUSAN / PROGRAM / KEGIATAN / SUB KEGIATAN	INDIKATOR PROGRAM / KEGIATAN / SUB KEGIATAN	TARGET AKHIR PERIODE RENSTRA OPD	REALISASI CAPAIAN RENJA OPD TAHUN 2022	PRAKIRAAN CAPAIAN TARGET RENJA OPD TAHUN 2023	CAPAIAN KINERJA DAN KERANGKA PENDANAAN										KELOMPOK SASARAN	PRAKIRAAN MAJU RENCANA TAHUN 2025		PERANGKAT DAERAH PENANGGUNG JAWAB
							TARGET 2024		PAGU INDIKATIF (Rp)			Bertambah/Berkurang (10-12)	LOKASI	SUMBER DANA	PRIORITAS			TARGET	PAGU INDIKATIF (Rp)	
							SEBELUM	SESUDAH	RKPD 2024	APBD 2024	RKPD PERUBAHAN 2024				NASIONAL	DAERAH				
1	2	3	4	5	6	7	8	9	10	11	12	13	14	15	16	17	18	19	20	21
	2.13.02.2.01	Penyelenggaraan Penataan Desa	Jumlah desa yang terfasilitasi dalam peningkatan kualitas sarana prasarana dan administrasi kewilayahan tentang status dan kewenangan desa				20 Desa	20 Desa	1.567.900.000,00	1.267.900.000,00	1.987.900.000,00	420.000.000,00			-	Melanjutkan pembangunan infrastruktur kabupaten dan lingkungan mendukung industri pariwisata, pemajuan budaya, pro lingkungan berkelanjutan, dan mendukung Program Kewilayahan Nasional Melanjutkan pembangunan infrastruktur kabupaten dan lingkungan mendukung industri pariwisata, pemajuan budaya, pro lingkungan berkelanjutan, dan mendukung Program Kewilayahan Nasional	Dinas PMD		1.812.690.000,00	DINAS PEMBERDAYAAN MASYARAKAT DAN DESA
	2.13.02.2.01.0001	Pembentukan, Penghapusan, Penggabungan, dan Perubahan Status Desa																		
			Jumlah Desa yang Melakukan Pembentukan, Penghapusan, Penggabungan, dan Perubahan Status Desa				59 Desa	59 Desa	0,00	0,00	0,00	0,00	Kab. Pekalongan, Semua Kecamatan, Semua Kel/Desa	DANA TRANSFER UMUM-DANA ALOKASI UMUM	-	Melanjutkan pembangunan infrastruktur kabupaten dan lingkungan mendukung industri pariwisata, pemajuan budaya, pro lingkungan berkelanjutan, dan mendukung Program Kewilayahan Nasional Melanjutkan pembangunan infrastruktur kabupaten dan lingkungan mendukung industri pariwisata, pemajuan budaya, pro lingkungan berkelanjutan, dan mendukung Program Kewilayahan Nasional			88.000.000,00	DINAS PEMBERDAYAAN MASYARAKAT DAN DESA
	2.13.02.2.01.0002	Fasilitasi Tata Wilayah Desa																		
			Jumlah Desa yang Terfasilitasi Penataan Wilayahnya				272 Desa	272 Desa	56.000.000,00	56.000.000,00	56.000.000,00	0,00	Kab. Pekalongan, Semua Kecamatan, Semua Kel/Desa	DANA TRANSFER UMUM-DANA ALOKASI UMUM	-	Harmonisasi rencana pembangunan wilayah untuk skenario perencanaan pembangunan jangka panjang 2025-2045 Harmonisasi rencana pembangunan wilayah untuk skenario perencanaan pembangunan jangka panjang 2025-2045			61.600.000,00	DINAS PEMBERDAYAAN MASYARAKAT DAN DESA
	2.13.02.2.01.0006	Fasilitasi Sarana dan Prasarana Desa																		
			Jumlah Sarana dan Prasarana Desa yang terfasilitasi				3 Unit	3 Unit	1.511.900.000,00	1.211.900.000,00	1.931.900.000,00	420.000.000,00	Kab. Pekalongan, Semua Kecamatan, Semua Kel/Desa	DANA TRANSFER UMUM-DANA ALOKASI UMUM	-	Melanjutkan pembangunan infrastruktur kabupaten dan lingkungan mendukung industri pariwisata, pemajuan budaya, pro lingkungan berkelanjutan, dan mendukung Program Kewilayahan Nasional Melanjutkan pembangunan infrastruktur kabupaten dan lingkungan mendukung industri pariwisata, pemajuan budaya, pro lingkungan berkelanjutan, dan mendukung Program Kewilayahan Nasional			1.663.090.000,00	DINAS PEMBERDAYAAN MASYARAKAT DAN DESA
3.	2.13.03	PROGRAM PENINGKATAN KERJA SAMA DESA	Persentase kerjasama pembangunan kawasan perdesaan yang terfasilitasi				7,4 %	7,4 %	28.000.000,00	28.000.000,00	28.000.000,00	16.000.000,00							44.000.000,00	
	2.13.03.2.01	Fasilitasi Kerja Sama antar Desa	Jumlah Desa/BumDesa yang terfasilitasi dilengkapi dengan jumlah dokumen sesuai ketentuan perundang-undangan				47 Desa/Bu mDesa	47 Desa/Bu mDesa	28.000.000,00	28.000.000,00	28.000.000,00	0,00			-	Melanjutkan smart governance reformasi birokrasi dan pelayanan publik saling terhubung secara cerdas Melanjutkan smart governance reformasi birokrasi dan pelayanan publik saling terhubung secara cerdas	Dinas PMD		44.000.000,00	DINAS PEMBERDAYAAN MASYARAKAT DAN DESA
	2.13.03.2.01.0001	Fasilitasi Kerja Sama Antar Desa dalam Kabupaten/Kota																		
			Jumlah Dokumen Kerja Sama Antar Desa dalam Kabupaten/Kota				14 Dokumen	14 Dokumen	14.000.000,00	14.000.000,00	14.000.000,00	0,00	Kab. Pekalongan, Semua Kecamatan, Semua Kel/Desa	DANA TRANSFER UMUM-DANA ALOKASI UMUM	-	Melanjutkan smart governance reformasi birokrasi dan pelayanan publik saling terhubung secara cerdas Melanjutkan smart governance reformasi birokrasi dan pelayanan publik saling terhubung secara cerdas			22.000.000,00	DINAS PEMBERDAYAAN MASYARAKAT DAN DESA
	2.13.03.2.01.0003	Fasilitasi Pembangunan Kawasan Perdesaan																		

NO	KODE	URUSAN / BIDANG URUSAN / PROGRAM / KEGIATAN / SUB KEGIATAN	INDIKATOR PROGRAM / KEGIATAN / SUB KEGIATAN	TARGET AKHIR PERIODE RENSTRA OPD	REALISASI CAPAIAN RENJA OPD TAHUN 2022	PRAKIRAAN CAPAIAN TARGET RENJA OPD TAHUN 2023	CAPAIAN KINERJA DAN KERANGKA PENDANAAN										KELOMPOK SASARAN	PRAKIRAAN MAJU RENCANA TAHUN 2025		PERANGKAT DAERAH PENANGGUNG JAWAB
							TARGET 2024		PAGU INDIKATIF (Rp)			Bertambah/Berkurang (10-12)	LOKASI	SUMBER DANA	PRIORITAS			TARGET	PAGU INDIKATIF (Rp)	
							SEBELUM	SESUDAH	RKPD 2024	APBD 2024	RKPD PERUBAHAN 2024				NASIONAL	DAERAH				
1	2	3	4	5	6	7	8	9	10	11	12	13	14	15	16	17	18	19	20	21
			Jumlah Dokumen Hasil Fasilitasi Pembangunan Kawasan Perdesaan				4 Dokumen	4 Dokumen	14.000.000,00	14.000.000,00	14.000.000,00	0,00	Kab. Pekalongan, Semua Kecamatan, Semua Kel/Desa	DANA TRANSFER UMUM-DANA ALOKASI UMUM	-	Melanjutkan smart governance reformasi birokrasi dan pelayanan publik saling terhubung secara cerdas Melanjutkan smart governance reformasi birokrasi dan pelayanan publik saling terhubung secara cerdas			22.000.000,00	DINAS PEMBERDAYAAN MASYARAKAT DAN DESA
4.	2.13.04	PROGRAM ADMINISTRASI PEMERINTAHAN DESA	Persentase Desa yang memiliki administrasi pemerintahan Desa yang baik				22,1 %	22,1 %	3.717.275.000,00	3.796.025.000,00	3.846.025.000,00	-19.185.000,00							3.698.090.000,00	
	2.13.04.2.01	Pembinaan dan Pengawasan Penyelenggaraan Administrasi Pemerintahan Desa	Jumlah desa yang memiliki administrasi pemerintahan desa yang baik				60 Desa	60 Desa	3.717.275.000,00	3.796.025.000,00	3.846.025.000,00	128.750.000,00			-	Melanjutkan smart governance reformasi birokrasi dan pelayanan publik saling terhubung secara cerdas Melanjutkan smart governance reformasi birokrasi dan pelayanan publik saling terhubung secara cerdas	Dinas PMD		3.698.090.000,00	DINAS PEMBERDAYAAN MASYARAKAT DAN DESA
	2.13.04.2.01.0001	Fasilitasi Penyelenggaraan Administrasi Pemerintahan Desa																		
			Jumlah Dokumen Penyelenggaraan Administrasi Pemerintahan Desa				50 Dokumen	50 Dokumen	21.500.000,00	21.500.000,00	71.500.000,00	50.000.000,00	Kab. Pekalongan, Semua Kecamatan, Semua Kel/Desa	DANA TRANSFER UMUM-DANA ALOKASI UMUM	-	Melanjutkan smart governance reformasi birokrasi dan pelayanan publik saling terhubung secara cerdas Melanjutkan smart governance reformasi birokrasi dan pelayanan publik saling terhubung secara cerdas			27.500.000,00	DINAS PEMBERDAYAAN MASYARAKAT DAN DESA
	2.13.04.2.01.0004	Fasilitasi Pengelolaan Keuangan Desa																		
			Jumlah Dokumen Hasil Fasilitasi Pengelolaan Keuangan Desa				1 Dokumen	1 Dokumen	3.516.775.000,00	3.616.775.000,00	3.616.775.000,00	100.000.000,00	Kab. Pekalongan, Semua Kecamatan, Semua Kel/Desa	DANA TRANSFER UMUM-DANA ALOKASI UMUM	-	Melanjutkan smart governance reformasi birokrasi dan pelayanan publik saling terhubung secara cerdas Melanjutkan smart governance reformasi birokrasi dan pelayanan publik saling terhubung secara cerdas			3.450.590.000,00	DINAS PEMBERDAYAAN MASYARAKAT DAN DESA
	2.13.04.2.01.0009	Penyelenggaraan Pemilihan, Pengangkatan dan Pemberhentian Kepala Desa																		
			Jumlah Laporan Hasil Penyelenggaraan Pemilihan, Pengangkatan dan Pemberhentian Kepala Desa				1 Laporan	1 Laporan	21.500.000,00	21.500.000,00	21.500.000,00	0,00	Kab. Pekalongan, Semua Kecamatan, Semua Kel/Desa	DANA TRANSFER UMUM-DANA ALOKASI UMUM	-	Melanjutkan smart governance reformasi birokrasi dan pelayanan publik saling terhubung secara cerdas Melanjutkan smart governance reformasi birokrasi dan pelayanan publik saling terhubung secara cerdas			27.500.000,00	DINAS PEMBERDAYAAN MASYARAKAT DAN DESA
	2.13.04.2.01.0010	Fasilitasi Pengangkatan dan Pemberhentian Perangkat Desa																		
			Jumlah Laporan Fasilitasi Pengangkatan dan Pemberhentian Perangkat Desa				1 Laporan	1 Laporan	21.500.000,00	21.500.000,00	21.500.000,00	0,00	Kab. Pekalongan, Semua Kecamatan, Semua Kel/Desa	DANA TRANSFER UMUM-DANA ALOKASI UMUM	-	Melanjutkan smart governance reformasi birokrasi dan pelayanan publik saling terhubung secara cerdas Melanjutkan smart governance reformasi birokrasi dan pelayanan publik saling terhubung secara cerdas			27.500.000,00	DINAS PEMBERDAYAAN MASYARAKAT DAN DESA
	2.13.04.2.01.0013	Fasilitasi Pengelolaan Aset Desa																		
			Jumlah Dokumen Hasil Fasilitasi Pengelolaan Aset Desa				2 Dokumen	2 Dokumen	91.250.000,00	70.000.000,00	70.000.000,00	-21.250.000,00	Kab. Pekalongan, Semua Kecamatan, Semua Kel/Desa	DANA TRANSFER UMUM-DANA ALOKASI UMUM	-	Melanjutkan smart governance reformasi birokrasi dan pelayanan publik saling terhubung secara cerdas Melanjutkan smart governance reformasi birokrasi dan pelayanan publik saling terhubung secara cerdas			110.000.000,00	DINAS PEMBERDAYAAN MASYARAKAT DAN DESA
	2.13.04.2.01.0018	Fasilitasi Evaluasi Perkembangan Desa serta Lomba Desa dan Kelurahan																		
			Jumlah Dokumen Hasil Evaluasi Perkembangan Desa serta Lomba Desa dan Kelurahan				3 Dokumen	3 Dokumen	44.750.000,00	44.750.000,00	44.750.000,00	0,00	Kab. Pekalongan, Semua Kecamatan, Semua Kel/Desa	DANA TRANSFER UMUM-DANA ALOKASI UMUM	-	Melanjutkan smart governance reformasi birokrasi dan pelayanan publik saling terhubung secara cerdas Melanjutkan smart governance reformasi birokrasi dan pelayanan publik saling terhubung secara cerdas			55.000.000,00	DINAS PEMBERDAYAAN MASYARAKAT DAN DESA
5.	2.13.05	PROGRAM PEMBERDAYAAN LEMBAGA KEMASYARAKATAN, LEMBAGA ADAT DAN MASYARAKAT HUKUM ADAT	Persentase Lembaga Kemasyarakatan yang dibangun				7,4 %	7,4 %	323.872.500,00	268.642.500,00	318.642.500,00	204.127.500,00							528.000.000,00	

NO	KODE	URUSAN / BIDANG URUSAN / PROGRAM / KEGIATAN / SUB KEGIATAN	INDIKATOR PROGRAM / KEGIATAN / SUB KEGIATAN	TARGET AKHIR PERIODE RENSTRA OPD	REALISASI CAPAIAN RENJA OPD TAHUN 2022	PRAKIRAAN CAPAIAN TARGET RENJA OPD TAHUN 2023	CAPAIAN KINERJA DAN KERANGKA PENDANAAN										KELOMPOK SASARAN	PRAKIRAAN MAJU RENCANA TAHUN 2025		PERANGKAT DAERAH PENANGGUNG JAWAB
							TARGET 2024		PAGU INDIKATIF (Rp)			Bertambah/Berkurang (10-12)	LOKASI	SUMBER DANA	PRIORITAS			TARGET	PAGU INDIKATIF (Rp)	
							SEBELUM	SESUDAH	RKPD 2024	APBD 2024	RKPD PERUBAHAN 2024				NASIONAL	DAERAH				
1	2	3	4	5	6	7	8	9	10	11	12	13	14	15	16	17	18	19	20	21
	2.13.05.2.01	Pemberdayaan Lembaga Kemasyarakatan yang Bergerak di Bidang Pemberdayaan Desa dan Lembaga Adat Tingkat Daerah Kabupaten/Kota serta Pemberdayaan Masyarakat Hukum Adat yang Masyarakat Pelakunya Hukum Adat yang Sama dalam Daerah Kabupaten/Kota	Jumlah kelompok/lembaga kemasyarakatan yang terfasilitasi dilengkapi dengan jumlah dokumen pendukung sesuai ketentuan perundang-undangan				646 kelompok/lembaga	646 kelompok/lembaga	323.872.500,00	268.642.500,00	318.642.500,00	-5.230.000,00			-	Melanjutkan smart governance reformasi birokrasi dan pelayanan publik saling terhubung secara cerdas Melanjutkan smart governance reformasi birokrasi dan pelayanan publik saling terhubung secara cerdas	Dinas PMD		528.000.000,00	DINAS PEMBERDAYAAN MASYARAKAT DAN DESA
	2.13.05.2.01.0002	Fasilitasi Penataan, Pemberdayaan dan Pendayagunaan Kelembagaan Lembaga Kemasyarakatan Desa/Kelurahan (RT, RW, PKK, Posyandu, LPM, dan Karang Taruna), Lembaga Adat Desa/Kelurahan dan Masyarakat Hukum Adat	Jumlah Dokumen Hasil Penataan, Pemberdayaan dan Pendayagunaan Kelembagaan Lembaga Kemasyarakatan Desa/Kelurahan (RT, RW, PKK, Posyandu, LPM, dan Karang Taruna), Lembaga Adat Desa/Kelurahan dan Masyarakat Hukum Adat				125 Dokumen	125 Dokumen	62.895.000,00	50.000.000,00	50.000.000,00	-12.895.000,00	Kab. Pekalongan, Semua Kecamatan, Semua Kel/Desa	DANA TRANSFER UMUM-DANA ALOKASI UMUM	-	Melanjutkan smart governance reformasi birokrasi dan pelayanan publik saling terhubung secara cerdas Melanjutkan smart governance reformasi birokrasi dan pelayanan publik saling terhubung secara cerdas			110.000.000,00	DINAS PEMBERDAYAAN MASYARAKAT DAN DESA
	2.13.05.2.01.0005	Fasilitasi Pengembangan Usaha Ekonomi Masyarakat dan Pemerintah Desa dalam Meningkatkan Pendapatan Asli Desa	Jumlah Dokumen Hasil Fasilitasi Pengembangan Usaha Ekonomi Masyarakat dan Pemerintah Desa dalam Meningkatkan Pendapatan Asli Desa				68 Dokumen	68 Dokumen	85.977.500,00	58.642.500,00	108.642.500,00	22.665.000,00	Kab. Pekalongan, Semua Kecamatan, Semua Kel/Desa	DANA TRANSFER UMUM-DANA ALOKASI UMUM	-	Melanjutkan smart governance reformasi birokrasi dan pelayanan publik saling terhubung secara cerdas Melanjutkan smart governance reformasi birokrasi dan pelayanan publik saling terhubung secara cerdas			143.000.000,00	DINAS PEMBERDAYAAN MASYARAKAT DAN DESA
	2.13.05.2.01.0006	Fasilitasi Pemerintah Desa dalam Pemanfaatan Teknologi Tepat Guna	Jumlah Laporan Hasil Fasilitasi Pemerintah Desa dalam Pemanfaatan Teknologi Tepat Guna				1 Laporan	1 Laporan	35.000.000,00	20.000.000,00	20.000.000,00	-15.000.000,00	Kab. Pekalongan, Semua Kecamatan, Semua Kel/Desa	DANA TRANSFER UMUM-DANA ALOKASI UMUM	-	Melanjutkan smart governance reformasi birokrasi dan pelayanan publik saling terhubung secara cerdas Melanjutkan smart governance reformasi birokrasi dan pelayanan publik saling terhubung secara cerdas			55.000.000,00	DINAS PEMBERDAYAAN MASYARAKAT DAN DESA
	2.13.05.2.01.0009	Fasilitasi Tim Penggerak PKK dalam Penyelenggaraan Gerakan Pemberdayaan Masyarakat dan Kesejahteraan Keluarga	Jumlah Dokumen Hasil Fasilitasi Tim Penggerak PKK dalam Penyelenggaraan Gerakan Pemberdayaan Masyarakat dan Kesejahteraan Keluarga				7 Dokumen	7 Dokumen	140.000.000,00	140.000.000,00	140.000.000,00	0,00	Kab. Pekalongan, Semua Kecamatan, Semua Kel/Desa	DANA TRANSFER UMUM-DANA ALOKASI UMUM	-	Penguatan budaya gotong royong pemerintah, masyarakat, dunia usaha menyelesaikan permasalahan produktivitas kelompok rentan Penguatan budaya gotong royong pemerintah, masyarakat, dunia usaha menyelesaikan permasalahan produktivitas kelompok rentan			220.000.000,00	DINAS PEMBERDAYAAN MASYARAKAT DAN DESA
		DINAS PERHUBUNGAN							26.565.820.200,00	19.143.360.300,00	19.683.360.300,00	-6.882.459.900,00							23.329.000.000,00	
	2	URUSAN PEMERINTAHAN WAJIB YANG TIDAK BERKAITAN DENGAN PELAYANAN DASAR							26.565.820.200,00	19.143.360.300,00	19.683.360.300,00	-6.882.459.900,00							23.329.000.000,00	
	2.15	URUSAN PEMERINTAHAN BIDANG PERHUBUNGAN							26.565.820.200,00	19.143.360.300,00	19.683.360.300,00	-6.882.459.900,00							23.329.000.000,00	
1.	2.15.01	PROGRAM PENUNJANG URUSAN PEMERINTAHAN DAERAH KABUPATEN/KOTA	Persentase ketercapaian Program Penunjang Urusan Pemerintahan Daerah				100 %	100 %	7.692.390.200,00	8.312.030.300,00	8.555.030.300,00	788.609.800,00							8.481.000.000,00	
	2.15.01.2.01	Perencanaan, Penganggaran, dan Evaluasi Kinerja Perangkat Daerah	Persentase Dokumen Perencanaan, Penganggaran, dan Evaluasi Kinerja Perangkat Daerah yang disusun tepat waktu (%)				100 %	100 %	16.800.000,00	10.000.000,00	10.000.000,00	-6.800.000,00			-	Melanjutkan pembangunan infrastruktur kabupaten dan lingkungan mendukung industri pariwisata, pemajuan budaya, pro lingkungan berkelanjutan, dan mendukung Program Kewilayahan Nasional Melanjutkan pembangunan infrastruktur kabupaten dan lingkungan mendukung industri pariwisata, pemajuan budaya, pro lingkungan berkelanjutan, dan mendukung Program Kewilayahan Nasional	Dishub		40.000.000,00	DINAS PERHUBUNGAN
	2.15.01.2.01.0001	Penyusunan Dokumen Perencanaan Perangkat Daerah																		

NO	KODE	URUSAN / BIDANG URUSAN / PROGRAM / KEGIATAN / SUB KEGIATAN	INDIKATOR PROGRAM / KEGIATAN / SUB KEGIATAN	TARGET AKHIR PERIODE RENSTRA OPD	REALISASI CAPAIAN RENJA OPD TAHUN 2022	PRAKIRAAN CAPAIAN TARGET RENJA OPD TAHUN 2023	CAPAIAN KINERJA DAN KERANGKA PENDANAAN										KELOMPOK SASARAN	PRAKIRAAN MAJU RENCANA TAHUN 2025		PERANGKAT DAERAH PENANGGUNG JAWAB
							TARGET 2024		PAGU INDIKATIF (Rp)			Bertambah/Berkurang (10-12)	LOKASI	SUMBER DANA	PRIORITAS			TARGET	PAGU INDIKATIF (Rp)	
							SEBELUM	SESUDAH	RKPD 2024	APBD 2024	RKPD PERUBAHAN 2024				NASIONAL	DAERAH				
1	2	3	4	5	6	7	8	9	10	11	12	13	14	15	16	17	18	19	20	21
			Jumlah Dokumen Perencanaan Perangkat Daerah				2 Dokumen	2 Dokumen	8.400.000,00	5.000.000,00	5.000.000,00	-3.400.000,00	Kab. Pekalongan, Semua Kecamatan, Semua Kel/Desa	DANA TRANSFER UMUM-DANA ALOKASI UMUM	-	Melanjutkan pembangunan infrastruktur kabupaten dan lingkungan mendukung industri pariwisata, pemajuan budaya, pro lingkungan berkelanjutan, dan mendukung Program Kewilayahan Nasional			20.000.000,00	DINAS PERHUBUNGAN
	2.15.01.2.01.0007	Evaluasi Kinerja Perangkat Daerah																		
			Jumlah Laporan Evaluasi Kinerja Perangkat Daerah				4 Laporan	4 Laporan	8.400.000,00	5.000.000,00	5.000.000,00	-3.400.000,00	Kab. Pekalongan, Semua Kecamatan, Semua Kel/Desa	DANA TRANSFER UMUM-DANA ALOKASI UMUM	-	Melanjutkan pembangunan infrastruktur kabupaten dan lingkungan mendukung industri pariwisata, pemajuan budaya, pro lingkungan berkelanjutan, dan mendukung Program Kewilayahan Nasional			20.000.000,00	DINAS PERHUBUNGAN
	2.15.01.2.02	Administrasi Keuangan Perangkat Daerah	Persentase Ketercapaian Administrasi Keuangan Perangkat Daerah (%)				100 %	100 %	6.075.095.000,00	6.774.028.000,00	6.757.228.000,00	682.133.000,00			-	Melanjutkan pembangunan infrastruktur kabupaten dan lingkungan mendukung industri pariwisata, pemajuan budaya, pro lingkungan berkelanjutan, dan mendukung Program Kewilayahan Nasional	Dishub		6.750.000.000,00	DINAS PERHUBUNGAN
	2.15.01.2.02.0001	Penyediaan Gaji dan Tunjangan ASN																		
			Jumlah Orang yang Menerima Gaji dan Tunjangan ASN				65 Orang/bulan	65 Orang/bulan	5.931.095.000,00	6.630.028.000,00	6.630.028.000,00	698.933.000,00	Kab. Pekalongan, Semua Kecamatan, Semua Kel/Desa	PENDAPATAN ASLI DAERAH (PAD) DANA TRANSFER UMUM-DANA ALOKASI UMUM	-	Melanjutkan pembangunan infrastruktur kabupaten dan lingkungan mendukung industri pariwisata, pemajuan budaya, pro lingkungan berkelanjutan, dan mendukung Program Kewilayahan Nasional			6.600.000.000,00	DINAS PERHUBUNGAN
	2.15.01.2.02.0004	Koordinasi dan Pelaksanaan Akuntansi SKPD																		
			Jumlah Dokumen Koordinasi dan Pelaksanaan Akuntansi SKPD				1 Dokumen	1 Dokumen	144.000.000,00	144.000.000,00	127.200.000,00	-16.800.000,00	Kab. Pekalongan, Semua Kecamatan, Semua Kel/Desa	DANA TRANSFER UMUM-DANA ALOKASI UMUM	-	Melanjutkan pembangunan infrastruktur kabupaten dan lingkungan mendukung industri pariwisata, pemajuan budaya, pro lingkungan berkelanjutan, dan mendukung Program Kewilayahan Nasional			150.000.000,00	DINAS PERHUBUNGAN

NO	KODE	URUSAN / BIDANG URUSAN / PROGRAM / KEGIATAN / SUB KEGIATAN	INDIKATOR PROGRAM / KEGIATAN / SUB KEGIATAN	TARGET AKHIR PERIODE RENSTRA OPD	REALISASI CAPAIAN RENJA OPD TAHUN 2022	PRAKIRAAN CAPAIAN TARGET RENJA OPD TAHUN 2023	CAPAIAN KINERJA DAN KERANGKA PENDANAAN										KELOMPOK SASARAN	PRAKIRAAN MAJU RENCANA TAHUN 2025		PERANGKAT DAERAH PENANGGUNG JAWAB
							TARGET 2024		PAGU INDIKATIF (Rp)			Bertambah/Berkurang (10-12)	LOKASI	SUMBER DANA	PRIORITAS			TARGET	PAGU INDIKATIF (Rp)	
							SEBELUM	SESUDAH	RKPD 2024	APBD 2024	RKPD PERUBAHAN 2024				NASIONAL	DAERAH				
1	2	3	4	5	6	7	8	9	10	11	12	13	14	15	16	17	18	19	20	21
	2.15.01.2.05	Administrasi Kepegawaian Perangkat Daerah	Persentase Ketercapaian Pelaksanaan Pendidikan dan Pelatihan Pegawai Berdasarkan Tugas dan Fungsi (%)				100 %	100 %	91.967.400,00	75.967.400,00	58.840.000,00	-33.127.400,00			-	Melanjutkan pembangunan infrastruktur kabupaten dan lingkungan mendukung industri pariwisata, pemajuan budaya, pro lingkungan berkelanjutan, dan mendukung Program Kewilayahan Nasional Melanjutkan pembangunan infrastruktur kabupaten dan lingkungan mendukung industri pariwisata, pemajuan budaya, pro lingkungan berkelanjutan, dan mendukung Program Kewilayahan Nasional	Dishub		126.000.000,00	DINAS PERHUBUNGAN
	2.15.01.2.05.0002	Pengadaan Pakaian Dinas beserta Atribut Kelengkapannya	Jumlah Paket Pakaian Dinas beserta Atribut Kelengkapannya				1 Paket	1 Paket	70.967.400,00	70.967.400,00	53.840.000,00	-17.127.400,00	Kab. Pekalongan, Semua Kecamatan, Semua Kel/Desa	DANA TRANSFER UMUM-DANA ALOKASI UMUM	-	Melanjutkan pembangunan infrastruktur kabupaten dan lingkungan mendukung industri pariwisata, pemajuan budaya, pro lingkungan berkelanjutan, dan mendukung Program Kewilayahan Nasional Melanjutkan pembangunan infrastruktur kabupaten dan lingkungan mendukung industri pariwisata, pemajuan budaya, pro lingkungan berkelanjutan, dan mendukung Program Kewilayahan Nasional			70.000.000,00	DINAS PERHUBUNGAN
	2.15.01.2.05.0009	Pendidikan dan Pelatihan Pegawai Berdasarkan Tugas dan Fungsi	Jumlah Pegawai Berdasarkan Tugas dan Fungsi yang Mengikuti Pendidikan dan Pelatihan				4 Orang	4 Orang	21.000.000,00	5.000.000,00	5.000.000,00	-16.000.000,00	Kab. Pekalongan, Semua Kecamatan, Semua Kel/Desa	DANA TRANSFER UMUM-DANA ALOKASI UMUM	-	Melanjutkan pembangunan infrastruktur kabupaten dan lingkungan mendukung industri pariwisata, pemajuan budaya, pro lingkungan berkelanjutan, dan mendukung Program Kewilayahan Nasional Melanjutkan pembangunan infrastruktur kabupaten dan lingkungan mendukung industri pariwisata, pemajuan budaya, pro lingkungan berkelanjutan, dan mendukung Program Kewilayahan Nasional			56.000.000,00	DINAS PERHUBUNGAN
	2.15.01.2.06	Administrasi Umum Perangkat Daerah	Persentase Ketercapaian Administrasi Umum Perangkat Daerah (%)				100 %	100 %	167.360.900,00	165.346.000,00	211.546.000,00	44.185.100,00			-	Melanjutkan pembangunan infrastruktur kabupaten dan lingkungan mendukung industri pariwisata, pemajuan budaya, pro lingkungan berkelanjutan, dan mendukung Program Kewilayahan Nasional Melanjutkan pembangunan infrastruktur kabupaten dan lingkungan mendukung industri pariwisata, pemajuan budaya, pro lingkungan berkelanjutan, dan mendukung Program Kewilayahan Nasional	Dishub		314.000.000,00	DINAS PERHUBUNGAN
	2.15.01.2.06.0001	Penyediaan Komponen Instalasi Listrik/Penerangan Bangunan Kantor	Jumlah Paket Komponen Instalasi Listrik/Penerangan Bangunan Kantor yang Disediakan				1 Paket	1 Paket	3.500.000,00	3.500.000,00	3.500.000,00	0,00	Kab. Pekalongan, Semua Kecamatan, Semua Kel/Desa	DANA TRANSFER UMUM-DANA ALOKASI UMUM	-	Melanjutkan pembangunan infrastruktur kabupaten dan lingkungan mendukung industri pariwisata, pemajuan budaya, pro lingkungan berkelanjutan, dan mendukung Program Kewilayahan Nasional Melanjutkan pembangunan infrastruktur kabupaten dan lingkungan mendukung industri pariwisata, pemajuan budaya, pro lingkungan berkelanjutan, dan mendukung Program Kewilayahan Nasional			6.000.000,00	DINAS PERHUBUNGAN

NO	KODE	URUSAN / BIDANG URUSAN / PROGRAM / KEGIATAN / SUB KEGIATAN	INDIKATOR PROGRAM / KEGIATAN / SUB KEGIATAN	TARGET AKHIR PERIODE RENSTRA OPD	REALISASI CAPAIAN RENJA OPD TAHUN 2022	PRAKIRAAN CAPAIAN TARGET RENJA OPD TAHUN 2023	CAPAIAN KINERJA DAN KERANGKA PENDANAAN										KELOMPOK SASARAN	PRAKIRAAN MAJU RENCANA TAHUN 2025		PERANGKAT DAERAH PENANGGUNG JAWAB
							TARGET 2024		PAGU INDIKATIF (Rp)			Bertambah/Berkurang (10-12)	LOKASI	SUMBER DANA	PRIORITAS			TARGET	PAGU INDIKATIF (Rp)	
							SEBELUM	SESUDAH	RKPD 2024	APBD 2024	RKPD PERUBAHAN 2024				NASIONAL	DAERAH				
1	2	3	4	5	6	7	8	9	10	11	12	13	14	15	16	17	18	19	20	21
	2.15.01.2.06.0002	Penyediaan Peralatan dan Perlengkapan Kantor																		
			Jumlah Paket Peralatan dan Perlengkapan Kantor yang Disediakan				1 Paket	1 Paket	28.000.000,00	28.000.000,00	28.000.000,00	0,00	Kab. Pekalongan, Semua Kecamatan, Semua Kel/Desa	DANA TRANSFER UMUM-DANA ALOKASI UMUM	-	Melanjutkan pembangunan infrastruktur kabupaten dan lingkungan mendukung industri pariwisata, pemajuan budaya, pro lingkungan berkelanjutan, dan mendukung Program Kewilayahan Nasional			77.000.000,00	DINAS PERHUBUNGAN
	2.15.01.2.06.0003	Penyediaan Peralatan Rumah Tangga																		
			Jumlah Paket Peralatan Rumah Tangga yang Disediakan				1 Paket	1 Paket	3.500.000,00	3.500.000,00	7.500.000,00	4.000.000,00	Kab. Pekalongan, Semua Kecamatan, Semua Kel/Desa	DANA TRANSFER UMUM-DANA ALOKASI UMUM	-	Melanjutkan pembangunan infrastruktur kabupaten dan lingkungan mendukung industri pariwisata, pemajuan budaya, pro lingkungan berkelanjutan, dan mendukung Program Kewilayahan Nasional			7.000.000,00	DINAS PERHUBUNGAN
	2.15.01.2.06.0005	Penyediaan Barang Cetak dan Penggandaan																		
			Jumlah Paket Barang Cetak dan Penggandaan yang Disediakan				1 Paket	1 Paket	38.346.000,00	60.346.000,00	75.346.000,00	37.000.000,00	Kab. Pekalongan, Semua Kecamatan, Semua Kel/Desa	DANA TRANSFER UMUM-DANA ALOKASI UMUM	-	Melanjutkan pembangunan infrastruktur kabupaten dan lingkungan mendukung industri pariwisata, pemajuan budaya, pro lingkungan berkelanjutan, dan mendukung Program Kewilayahan Nasional			80.000.000,00	DINAS PERHUBUNGAN
	2.15.01.2.06.0008	Fasilitasi Kunjungan Tamu																		
			Jumlah Laporan Fasilitasi Kunjungan Tamu				1 Laporan	1 Laporan	24.014.900,00	20.000.000,00	37.200.000,00	13.185.100,00	Kab. Pekalongan, Semua Kecamatan, Semua Kel/Desa	DANA TRANSFER UMUM-DANA ALOKASI UMUM	-	Melanjutkan pembangunan infrastruktur kabupaten dan lingkungan mendukung industri pariwisata, pemajuan budaya, pro lingkungan berkelanjutan, dan mendukung Program Kewilayahan Nasional			44.000.000,00	DINAS PERHUBUNGAN
	2.15.01.2.06.0009	Penyelenggaraan Rapat Koordinasi dan Konsultasi SKPD																		

NO	KODE	URUSAN / BIDANG URUSAN / PROGRAM / KEGIATAN / SUB KEGIATAN	INDIKATOR PROGRAM / KEGIATAN / SUB KEGIATAN	TARGET AKHIR PERIODE RENSTRA OPD	REALISASI CAPAIAN RENJA OPD TAHUN 2022	PRAKIRAAN CAPAIAN TARGET RENJA OPD TAHUN 2023	CAPAIAN KINERJA DAN KERANGKA PENDANAAN										KELOMPOK SASARAN	PRAKIRAAN MAJU RENCANA TAHUN 2025		PERANGKAT DAERAH PENANGGUNG JAWAB
							TARGET 2024		PAGU INDIKATIF (Rp)			Bertambah/Berkurang (10-12)	LOKASI	SUMBER DANA	PRIORITAS			TARGET	PAGU INDIKATIF (Rp)	
							SEBELUM	SESUDAH	RKPD 2024	APBD 2024	RKPD PERUBAHAN 2024				NASIONAL	DAERAH				
1	2	3	4	5	6	7	8	9	10	11	12	13	14	15	16	17	18	19	20	21
			Jumlah Laporan Penyelenggaraan Rapat Koordinasi dan Konsultasi SKPD				1 Laporan	1 Laporan	70.000.000,00	50.000.000,00	60.000.000,00	-10.000.000,00	Kab. Pekalongan, Semua Kecamatan, Semua Kel/Desa	DANA TRANSFER UMUM-DANA ALOKASI UMUM	-	Melanjutkan pembangunan infrastruktur kabupaten dan lingkungan mendukung industri pariwisata, pemajuan budaya, pro lingkungan berkelanjutan, dan mendukung Program Kewilayahan Nasional Melanjutkan pembangunan infrastruktur kabupaten dan lingkungan mendukung industri pariwisata, pemajuan budaya, pro lingkungan berkelanjutan, dan mendukung Program Kewilayahan Nasional			100.000.000,00	DINAS PERHUBUNGAN
	2.15.01.2.06.0010	Penatausahaan Arsip Dinamis pada SKPD																		
			Jumlah Dokumen Penatausahaan Arsip Dinamis pada SKPD				1 Dokumen	1 Dokumen	0,00	0,00	0,00	0,00	Kab. Pekalongan, Semua Kecamatan, Semua Kel/Desa	DANA TRANSFER UMUM-DANA ALOKASI UMUM	-	Melanjutkan pembangunan infrastruktur kabupaten dan lingkungan mendukung industri pariwisata, pemajuan budaya, pro lingkungan berkelanjutan, dan mendukung Program Kewilayahan Nasional Melanjutkan pembangunan infrastruktur kabupaten dan lingkungan mendukung industri pariwisata, pemajuan budaya, pro lingkungan berkelanjutan, dan mendukung Program Kewilayahan Nasional			0,00	DINAS PERHUBUNGAN
	2.15.01.2.07	Pengadaan Barang Milik Daerah Penunjang Urusan Pemerintah Daerah	Persentase kegiatan Pemeliharaan Barang Milik Daerah Penunjang Urusan Pemerintahan Daerah dilaksanakan Presentase Ketercapaian Pengadaan Barang Milik Daerah Penunjang Urusan Pemerintah Daerah				100 %	100 %	86.308.900,00	90.808.900,00	310.536.300,00	224.227.400,00			-	Melanjutkan pembangunan infrastruktur kabupaten dan lingkungan mendukung industri pariwisata, pemajuan budaya, pro lingkungan berkelanjutan, dan mendukung Program Kewilayahan Nasional Melanjutkan pembangunan infrastruktur kabupaten dan lingkungan mendukung industri pariwisata, pemajuan budaya, pro lingkungan berkelanjutan, dan mendukung Program Kewilayahan Nasional	Dishub		157.000.000,00	DINAS PERHUBUNGAN
	2.15.01.2.07.0005	Pengadaan Mebel																		
			Jumlah Paket Mebel yang Disediakan				6 Unit	6 Unit	8.103.900,00	12.603.900,00	31.603.900,00	23.500.000,00	Kab. Pekalongan, Semua Kecamatan, Semua Kel/Desa	DANA TRANSFER UMUM-DANA ALOKASI UMUM	-	Melanjutkan pembangunan infrastruktur kabupaten dan lingkungan mendukung industri pariwisata, pemajuan budaya, pro lingkungan berkelanjutan, dan mendukung Program Kewilayahan Nasional Melanjutkan pembangunan infrastruktur kabupaten dan lingkungan mendukung industri pariwisata, pemajuan budaya, pro lingkungan berkelanjutan, dan mendukung Program Kewilayahan Nasional			17.000.000,00	DINAS PERHUBUNGAN
	2.15.01.2.07.0006	Pengadaan Peralatan dan Mesin Lainnya																		
			Jumlah Unit Peralatan dan Mesin Lainnya yang Disediakan				6 Unit	6 Unit	65.705.000,00	65.705.000,00	68.378.000,00	2.673.000,00	Kab. Pekalongan, Semua Kecamatan, Semua Kel/Desa	DANA TRANSFER UMUM-DANA ALOKASI UMUM	-	Melanjutkan pembangunan infrastruktur kabupaten dan lingkungan mendukung industri pariwisata, pemajuan budaya, pro lingkungan berkelanjutan, dan mendukung Program Kewilayahan Nasional Melanjutkan pembangunan infrastruktur kabupaten dan lingkungan mendukung industri pariwisata, pemajuan budaya, pro lingkungan berkelanjutan, dan mendukung Program Kewilayahan Nasional			60.000.000,00	DINAS PERHUBUNGAN

NO	KODE	URUSAN / BIDANG URUSAN / PROGRAM / KEGIATAN / SUB KEGIATAN	INDIKATOR PROGRAM / KEGIATAN / SUB KEGIATAN	TARGET AKHIR PERIODE RENSTRA OPD	REALISASI CAPAIAN RENJA OPD TAHUN 2022	PRAKIRAAN CAPAIAN TARGET RENJA OPD TAHUN 2023	CAPAIAN KINERJA DAN KERANGKA PENDANAAN										KELOMPOK SASARAN	PRAKIRAAN MAJU RENCANA TAHUN 2025		PERANGKAT DAERAH PENANGGUNG JAWAB	
							TARGET 2024		PAGU INDIKATIF (Rp)			Bertambah/Berkurang (10-12)	LOKASI	SUMBER DANA	PRIORITAS			TARGET	PAGU INDIKATIF (Rp)		
							SEBELUM	SESUDAH	RKPD 2024	APBD 2024	RKPD PERUBAHAN 2024				NASIONAL	DAERAH					
1	2	3	4	5	6	7	8	9	10	11	12	13	14	15	16	17	18	19	20	21	
	2.15.01.2.07.0011	Pengadaan Sarana dan Prasarana Pendukung Gedung Kantor atau Bangunan Lainnya																			
			Jumlah Unit Sarana dan Prasarana Pendukung Gedung Kantor atau Bangunan Lainnya yang Disediakan				1 Unit	1 Unit	12.500.000,00	12.500.000,00	210.554.400,00	198.054.400,00	Kab. Pekalongan, Semua Kecamatan, Semua Kel/Desa	DANA TRANSFER UMUM-DANA ALOKASI UMUM	-	Melanjutkan pembangunan infrastruktur kabupaten dan lingkungan mendukung industri pariwisata, pemajuan budaya, pro lingkungan berkelanjutan, dan mendukung Program Kewilayahan Nasional Melanjutkan pembangunan infrastruktur kabupaten dan lingkungan mendukung industri pariwisata, pemajuan budaya, pro lingkungan berkelanjutan, dan mendukung Program Kewilayahan Nasional			80.000.000,00	DINAS PERHUBUNGAN	
	2.15.01.2.08	Penyediaan Jasa Penunjang Urusan Pemerintahan Daerah	Persentase Ketercapaian Jasa Penunjang Urusan Pemerintahan Daerah (%)				100 %	100 %	943.858.000,00	894.880.000,00	914.880.000,00	-28.978.000,00			-	Melanjutkan pembangunan infrastruktur kabupaten dan lingkungan mendukung industri pariwisata, pemajuan budaya, pro lingkungan berkelanjutan, dan mendukung Program Kewilayahan Nasional Melanjutkan pembangunan infrastruktur kabupaten dan lingkungan mendukung industri pariwisata, pemajuan budaya, pro lingkungan berkelanjutan, dan mendukung Program Kewilayahan Nasional	Dishub		862.000.000,00	DINAS PERHUBUNGAN	
	2.15.01.2.08.0002	Penyediaan Jasa Komunikasi, Sumber Daya Air dan Listrik																			
			Jumlah Laporan Penyediaan Jasa Komunikasi, Sumber Daya Air dan Listrik yang Disediakan				1 Laporan	1 Laporan	138.978.000,00	90.000.000,00	90.000.000,00	-48.978.000,00	Kab. Pekalongan, Semua Kecamatan, Semua Kel/Desa	DANA TRANSFER UMUM-DANA ALOKASI UMUM	-	Melanjutkan pembangunan infrastruktur kabupaten dan lingkungan mendukung industri pariwisata, pemajuan budaya, pro lingkungan berkelanjutan, dan mendukung Program Kewilayahan Nasional Melanjutkan pembangunan infrastruktur kabupaten dan lingkungan mendukung industri pariwisata, pemajuan budaya, pro lingkungan berkelanjutan, dan mendukung Program Kewilayahan Nasional			12.000.000,00	DINAS PERHUBUNGAN	
	2.15.01.2.08.0004	Penyediaan Jasa Pelayanan Umum Kantor																			
			Jumlah Laporan Penyediaan Jasa Pelayanan Umum Kantor yang Disediakan				1 Laporan	1 Laporan	804.880.000,00	804.880.000,00	824.880.000,00	20.000.000,00	Kab. Pekalongan, Semua Kecamatan, Semua Kel/Desa	DANA TRANSFER UMUM-DANA ALOKASI UMUM	-	Melanjutkan pembangunan infrastruktur kabupaten dan lingkungan mendukung industri pariwisata, pemajuan budaya, pro lingkungan berkelanjutan, dan mendukung Program Kewilayahan Nasional Melanjutkan pembangunan infrastruktur kabupaten dan lingkungan mendukung industri pariwisata, pemajuan budaya, pro lingkungan berkelanjutan, dan mendukung Program Kewilayahan Nasional			850.000.000,00	DINAS PERHUBUNGAN	
	2.15.01.2.09	Pemeliharaan Barang Milik Daerah Penunjang Urusan Pemerintahan Daerah	Persentase Ketercapaian Pemeliharaan Barang Milik Daerah Penunjang Urusan Pemerintahan Daerah (%)				100 %	100 %	311.000.000,00	301.000.000,00	292.000.000,00	-19.000.000,00			-	Melanjutkan pembangunan infrastruktur kabupaten dan lingkungan mendukung industri pariwisata, pemajuan budaya, pro lingkungan berkelanjutan, dan mendukung Program Kewilayahan Nasional Melanjutkan pembangunan infrastruktur kabupaten dan lingkungan mendukung industri pariwisata, pemajuan budaya, pro lingkungan berkelanjutan, dan mendukung Program Kewilayahan Nasional	Dishub		232.000.000,00	DINAS PERHUBUNGAN	

NO	KODE	URUSAN / BIDANG URUSAN / PROGRAM / KEGIATAN / SUB KEGIATAN	INDIKATOR PROGRAM / KEGIATAN / SUB KEGIATAN	TARGET AKHIR PERIODE RENSTRA OPD	REALISASI CAPAIAN RENJA OPD TAHUN 2022	PRAKIRAAN CAPAIAN TARGET RENJA OPD TAHUN 2023	CAPAIAN KINERJA DAN KERANGKA PENDANAAN										KELOMPOK SASARAN	PRAKIRAAN MAJU RENCANA TAHUN 2025		PERANGKAT DAERAH PENANGGUNG JAWAB	
							TARGET 2024		PAGU INDIKATIF (Rp)			Bertambah/Berkurang (10-12)	LOKASI	SUMBER DANA	PRIORITAS			TARGET	PAGU INDIKATIF (Rp)		
							SEBELUM	SESUDAH	RKPD 2024	APBD 2024	RKPD PERUBAHAN 2024				NASIONAL	DAERAH					
1	2	3	4	5	6	7	8	9	10	11	12	13	14	15	16	17	18	19	20	21	
	2.15.01.2.09.0001	Penyediaan Jasa Pemeliharaan, Biaya Pemeliharaan, dan Pajak Kendaraan Perorangan Dinas atau Kendaraan Dinas Jabatan																			
			Jumlah Kendaraan Perorangan Dinas atau Kendaraan Dinas Jabatan yang Dipelihara dan dibayarkan Pajaknya				1 Unit	1 Unit	33.000.000,00	33.000.000,00	33.000.000,00	0,00	Kab. Pekalongan, Semua Kecamatan, Semua Kel/Desa	DANA TRANSFER UMUM-DANA ALOKASI UMUM	-	Melanjutkan pembangunan infrastruktur kabupaten dan lingkungan mendukung industri pariwisata, pemajuan budaya, pro lingkungan berkelanjutan, dan mendukung Program Kewilayahan Nasional			35.000.000,00	DINAS PERHUBUNGAN	
	2.15.01.2.09.0002	Penyediaan Jasa Pemeliharaan, Biaya Pemeliharaan, Pajak dan Perizinan Kendaraan Dinas Operasional atau Lapangan																			
			Jumlah Kendaraan Dinas Operasional atau Lapangan yang Dipelihara dan dibayarkan Pajak dan Perizinannya				20 Unit	20 Unit	180.000.000,00	180.000.000,00	180.000.000,00	0,00	Kab. Pekalongan, Semua Kecamatan, Semua Kel/Desa	DANA TRANSFER UMUM-DANA ALOKASI UMUM	-	Melanjutkan pembangunan infrastruktur kabupaten dan lingkungan mendukung industri pariwisata, pemajuan budaya, pro lingkungan berkelanjutan, dan mendukung Program Kewilayahan Nasional			150.000.000,00	DINAS PERHUBUNGAN	
	2.15.01.2.09.0006	Pemeliharaan Peralatan dan Mesin Lainnya																			
			Jumlah Peralatan dan Mesin Lainnya yang Dipelihara				15 Unit	15 Unit	14.000.000,00	14.000.000,00	14.000.000,00	0,00	Kab. Pekalongan, Semua Kecamatan, Semua Kel/Desa	DANA TRANSFER UMUM-DANA ALOKASI UMUM	-	Melanjutkan pembangunan infrastruktur kabupaten dan lingkungan mendukung industri pariwisata, pemajuan budaya, pro lingkungan berkelanjutan, dan mendukung Program Kewilayahan Nasional			7.000.000,00	DINAS PERHUBUNGAN	
	2.15.01.2.09.0009	Pemeliharaan/Rehabilitasi Gedung Kantor dan Bangunan Lainnya																			
			Jumlah Gedung Kantor dan Bangunan Lainnya yang Dipelihara/Direhabilitasi				1 Unit	1 Unit	84.000.000,00	74.000.000,00	65.000.000,00	-19.000.000,00	Kab. Pekalongan, Semua Kecamatan, Semua Kel/Desa	DANA TRANSFER UMUM-DANA ALOKASI UMUM	-	Melanjutkan pembangunan infrastruktur kabupaten dan lingkungan mendukung industri pariwisata, pemajuan budaya, pro lingkungan berkelanjutan, dan mendukung Program Kewilayahan Nasional			40.000.000,00	DINAS PERHUBUNGAN	
2.	2.15.02	PROGRAM PENYELENGGARAAN LALU LINTAS DAN ANGKUTAN JALAN (LLAJ)	Persentase PJU kondisi baik Persentase APILL				85.81 %	85.81 %	18.873.430.000,00	10.831.330.000,00	11.128.330.000,00	-4.025.430.000,00							14.848.000.000,00		

NO	KODE	URUSAN / BIDANG URUSAN / PROGRAM / KEGIATAN / SUB KEGIATAN	INDIKATOR PROGRAM / KEGIATAN / SUB KEGIATAN	TARGET AKHIR PERIODE RENSTRA OPD	REALISASI CAPAIAN RENJA OPD TAHUN 2022	PRAKIRAAN CAPAIAN TARGET RENJA OPD TAHUN 2023	CAPAIAN KINERJA DAN KERANGKA PENDANAAN										KELOMPOK SASARAN	PRAKIRAAN MAJU RENCANA TAHUN 2025		PERANGKAT DAERAH PENANGGUNG JAWAB
							TARGET 2024		PAGU INDIKATIF (Rp)			Bertambah/Berkurang (10-12)	LOKASI	SUMBER DANA	PRIORITAS			TARGET	PAGU INDIKATIF (Rp)	
							SEBELUM	SESUDAH	RKPD 2024	APBD 2024	RKPD PERUBAHAN 2024				NASIONAL	DAERAH				
1	2	3	4	5	6	7	8	9	10	11	12	13	14	15	16	17	18	19	20	21
	2.15.02.2.02	Penyediaan Perlengkapan Jalan di Jalan Kabupaten/Kota	Tersedianya dan Terpeliharanya Perlengkapan Jalan				12 bulan	12 bulan	17.912.180.000,00	9.944.680.000,00	10.224.680.000,00	-7.687.500.000,00			-	Melanjutkan pembangunan infrastruktur kabupaten dan lingkungan mendukung industri pariwisata, pemajuan budaya, pro lingkungan berkelanjutan, dan mendukung Program Kewilayahan Nasional Melanjutkan pembangunan infrastruktur kabupaten dan lingkungan mendukung industri pariwisata, pemajuan budaya, pro lingkungan berkelanjutan, dan mendukung Program Kewilayahan Nasional	Masyarakat		13.600.000.000,00	DINAS PERHUBUNGAN
	2.15.02.2.02.0002	Penyediaan Perlengkapan Jalan di Jalan Kabupaten/Kota																		
			Jumlah Perlengkapan Jalan di Jalan Kabupaten/Kota yang Tersedia				130 Unit	130 Unit	16.792.180.000,00	8.894.680.000,00	8.674.680.000,00	-8.117.500.000,00	Kab. Pekalongan, Semua Kecamatan, Semua Kel/Desa	DANA TRANSFER UMUM-DANA ALOKASI UMUM	-	Melanjutkan pembangunan infrastruktur kabupaten dan lingkungan mendukung industri pariwisata, pemajuan budaya, pro lingkungan berkelanjutan, dan mendukung Program Kewilayahan Nasional Melanjutkan pembangunan infrastruktur kabupaten dan lingkungan mendukung industri pariwisata, pemajuan budaya, pro lingkungan berkelanjutan, dan mendukung Program Kewilayahan Nasional			12.000.000.000,00	DINAS PERHUBUNGAN
	2.15.02.2.02.0004	Rehabilitasi dan Pemeliharaan Perlengkapan Jalan																		
			Jumlah Perlengkapan Jalan yang Terehabilitasi dan Terpelihara				8 Unit	8 Unit	1.120.000.000,00	1.050.000.000,00	1.550.000.000,00	430.000.000,00	Kab. Pekalongan, Semua Kecamatan, Semua Kel/Desa	DANA TRANSFER UMUM-DANA ALOKASI UMUM	-	Melanjutkan pembangunan infrastruktur kabupaten dan lingkungan mendukung industri pariwisata, pemajuan budaya, pro lingkungan berkelanjutan, dan mendukung Program Kewilayahan Nasional Melanjutkan pembangunan infrastruktur kabupaten dan lingkungan mendukung industri pariwisata, pemajuan budaya, pro lingkungan berkelanjutan, dan mendukung Program Kewilayahan Nasional			1.600.000.000,00	DINAS PERHUBUNGAN
	2.15.02.2.03	Pengelolaan Terminal Penumpang Tipe C	Rasio kendaraan yang masuk terminal dibanding jumlah kendaraan yang mempunyai izin trayek				30 0	30 0	0,00	0,00	0,00	0,00			-	Melanjutkan pembangunan infrastruktur kabupaten dan lingkungan mendukung industri pariwisata, pemajuan budaya, pro lingkungan berkelanjutan, dan mendukung Program Kewilayahan Nasional Melanjutkan pembangunan infrastruktur kabupaten dan lingkungan mendukung industri pariwisata, pemajuan budaya, pro lingkungan berkelanjutan, dan mendukung Program Kewilayahan Nasional	Masyarakat		0,00	DINAS PERHUBUNGAN
	2.15.02.2.03.0011	Rehabilitasi dan Pemeliharaan Terminal Tipe C (Fasilitas Utama dan Penunjang)																		
			Jumlah Terminal Tipe C (Fasilitas Utama dan Penunjang) yang terehabilitasi dan terpelihara				1 Unit	1 Unit	0,00	0,00	0,00	0,00	Kab. Pekalongan, Semua Kecamatan, Semua Kel/Desa	DANA TRANSFER UMUM-DANA ALOKASI UMUM	-	Melanjutkan pembangunan infrastruktur kabupaten dan lingkungan mendukung industri pariwisata, pemajuan budaya, pro lingkungan berkelanjutan, dan mendukung Program Kewilayahan Nasional Melanjutkan pembangunan infrastruktur kabupaten dan lingkungan mendukung industri pariwisata, pemajuan budaya, pro lingkungan berkelanjutan, dan mendukung Program Kewilayahan Nasional			0,00	DINAS PERHUBUNGAN

NO	KODE	URUSAN / BIDANG URUSAN / PROGRAM / KEGIATAN / SUB KEGIATAN	INDIKATOR PROGRAM / KEGIATAN / SUB KEGIATAN	TARGET AKHIR PERIODE RENSTRA OPD	REALISASI CAPAIAN RENJA OPD TAHUN 2022	PRAKIRAAN CAPAIAN TARGET RENJA OPD TAHUN 2023	CAPAIAN KINERJA DAN KERANGKA PENDANAAN										KELOMPOK SASARAN	PRAKIRAAN MAJU RENCANA TAHUN 2025		PERANGKAT DAERAH PENANGGUNG JAWAB
							TARGET 2024		PAGU INDIKATIF (Rp)			Bertambah/Berkurang (10-12)	LOKASI	SUMBER DANA	PRIORITAS			TARGET	PAGU INDIKATIF (Rp)	
							SEBELUM	SESUDAH	RKPD 2024	APBD 2024	RKPD PERUBAHAN 2024				NASIONAL	DAERAH				
1	2	3	4	5	6	7	8	9	10	11	12	13	14	15	16	17	18	19	20	21
	2.15.02.2.04	Penerbitan Izin Penyelenggaraan dan Pembangunan Fasilitas Parkir	Terlaksananya Penerbitan Parkir, Solisasi/Pembinaan Parkir dan Tersedianya Fasilitas Parkir				12 bulan	12 bulan	161.000.000,00	130.800.000,00	130.800.000,00	-30.200.000,00			-	Melanjutkan pembangunan infrastruktur kabupaten dan lingkungan mendukung industri pariwisata, pemajuan budaya, pro lingkungan berkelanjutan, dan mendukung Program Kewilayahan Nasional Melanjutkan pembangunan infrastruktur kabupaten dan lingkungan mendukung industri pariwisata, pemajuan budaya, pro lingkungan berkelanjutan, dan mendukung Program Kewilayahan Nasional	Masyarakat		58.000.000,00	DINAS PERHUBUNGAN
	2.15.02.2.04.0001	Fasilitasi Pemenuhan Persyaratan Perolehan Izin Penyelenggaraan dan Pembangunan Fasilitas Parkir Kewenangan Kabupaten/Kota dalam Sistem Pelayanan Perizinan Berusaha Terintegrasi Secara Elektronik																		
			Jumlah Dokumen Pemenuhan Persyaratan Perolehan Izin Penyelenggaraan dan Terbangunnya Fasilitas Parkir Kewenangan Kabupaten/Kota dalam Sistem Pelayanan Perizinan Berusaha Terintegrasi Secara Elektronik				1 Dokumen	1 Dokumen	60.200.000,00	0,00	0,00	-60.200.000,00	Kab. Pekalongan, Semua Kecamatan, Semua Kel/Desa	DANA TRANSFER UMUM-DANA ALOKASI UMUM	-	Melanjutkan pembangunan infrastruktur kabupaten dan lingkungan mendukung industri pariwisata, pemajuan budaya, pro lingkungan berkelanjutan, dan mendukung Program Kewilayahan Nasional Melanjutkan pembangunan infrastruktur kabupaten dan lingkungan mendukung industri pariwisata, pemajuan budaya, pro lingkungan berkelanjutan, dan mendukung Program Kewilayahan Nasional			0,00	DINAS PERHUBUNGAN
	2.15.02.2.04.0002	Koordinasi dan Sinkronisasi Pengawasan Pelaksanaan Izin Penyelenggaraan dan Pembangunan Fasilitas Parkir Kewenangan Kabupaten/Kota																		
			Jumlah Laporan Koordinasi dan Sinkronisasi Pengawasan Pelaksanaan Izin Penyelenggaraan dan Terbangunnya Fasilitas Parkir Kewenangan Kabupaten/Kota				1 Laporan	1 Laporan	100.800.000,00	130.800.000,00	130.800.000,00	30.000.000,00	Kab. Pekalongan, Semua Kecamatan, Semua Kel/Desa	DANA TRANSFER UMUM-DANA ALOKASI UMUM	-	Melanjutkan pembangunan infrastruktur kabupaten dan lingkungan mendukung industri pariwisata, pemajuan budaya, pro lingkungan berkelanjutan, dan mendukung Program Kewilayahan Nasional Melanjutkan pembangunan infrastruktur kabupaten dan lingkungan mendukung industri pariwisata, pemajuan budaya, pro lingkungan berkelanjutan, dan mendukung Program Kewilayahan Nasional			58.000.000,00	DINAS PERHUBUNGAN
	2.15.02.2.05	Pengujian Berkala Kendaraan Bermotor	Jumlah kendaraan yang melakukan uji dibanding jumlah KBWU Tersedianya dan Terpeliharanya Sarana Serta Prasarana Pengujian Berkala Kendaraan Bermotor				12 bulan 45 %	12 bulan 45 %	241.250.000,00	241.250.000,00	241.250.000,00	0,00			-	Melanjutkan pembangunan infrastruktur kabupaten dan lingkungan mendukung industri pariwisata, pemajuan budaya, pro lingkungan berkelanjutan, dan mendukung Program Kewilayahan Nasional Melanjutkan pembangunan infrastruktur kabupaten dan lingkungan mendukung industri pariwisata, pemajuan budaya, pro lingkungan berkelanjutan, dan mendukung Program Kewilayahan Nasional	Masyarakat		220.000.000,00	DINAS PERHUBUNGAN
	2.15.02.2.05.0001	Penyediaan Sarana dan Prasarana Pengujian Berkala Kendaraan Bermotor																		
			Jumlah Sarana dan Prasarana Pengujian Berkala Kendaraan Bermotor yang Tersedia				4 Unit	4 Unit	149.900.000,00	149.900.000,00	149.900.000,00	0,00	Kab. Pekalongan, Semua Kecamatan, Semua Kel/Desa	DANA TRANSFER UMUM-DANA ALOKASI UMUM	-	Melanjutkan pembangunan infrastruktur kabupaten dan lingkungan mendukung industri pariwisata, pemajuan budaya, pro lingkungan berkelanjutan, dan mendukung Program Kewilayahan Nasional Melanjutkan pembangunan infrastruktur kabupaten dan lingkungan mendukung industri pariwisata, pemajuan budaya, pro lingkungan berkelanjutan, dan mendukung Program Kewilayahan Nasional			120.000.000,00	DINAS PERHUBUNGAN

NO	KODE	URUSAN / BIDANG URUSAN / PROGRAM / KEGIATAN / SUB KEGIATAN	INDIKATOR PROGRAM / KEGIATAN / SUB KEGIATAN	TARGET AKHIR PERIODE RENSTRA OPD	REALISASI CAPAIAN RENJA OPD TAHUN 2022	PRAKIRAAN CAPAIAN TARGET RENJA OPD TAHUN 2023	CAPAIAN KINERJA DAN KERANGKA PENDANAAN										KELOMPOK SASARAN	PRAKIRAAN MAJU RENCANA TAHUN 2025		PERANGKAT DAERAH PENANGGUNG JAWAB	
							TARGET 2024		PAGU INDIKATIF (Rp)			Bertambah/Berkurang (10-12)	LOKASI	SUMBER DANA	PRIORITAS			TARGET	PAGU INDIKATIF (Rp)		
							SEBELUM	SESUDAH	RKPD 2024	APBD 2024	RKPD PERUBAHAN 2024				NASIONAL	DAERAH					
1	2	3	4	5	6	7	8	9	10	11	12	13	14	15	16	17	18	19	20	21	
	2.15.02.2.05.0004	Penyediaan Bukti Lulus Uji Pengujian Berkala Kendaraan Bermotor																			
			Jumlah Dokumen Bukti Lulus Uji Pengujian Berkala Kendaraan Bermotor				1 Dokumen	1 Dokumen	26.250.000,00	26.250.000,00	26.250.000,00	0,00	Kab. Pekalongan, Semua Kecamatan, Semua Kel/Desa	DANA TRANSFER UMUM-DANA ALOKASI UMUM	-	Melanjutkan pembangunan infrastruktur kabupaten dan lingkungan mendukung industri pariwisata, pemajuan budaya, pro lingkungan berkelanjutan, dan mendukung Program Kewilayahan Nasional Melanjutkan pembangunan infrastruktur kabupaten dan lingkungan mendukung industri pariwisata, pemajuan budaya, pro lingkungan berkelanjutan, dan mendukung Program Kewilayahan Nasional			0,00	DINAS PERHUBUNGAN	
	2.15.02.2.05.0007	Pemeliharaan Sarana dan Prasarana Pengujian Berkala Kendaraan Bermotor																			
			Jumlah Sarana dan Prasarana Pengujian Berkala Kendaraan Bermotor yang Terpelihara				8 Unit	8 Unit	65.100.000,00	65.100.000,00	65.100.000,00	0,00	Kab. Pekalongan, Semua Kecamatan, Semua Kel/Desa	DANA TRANSFER UMUM-DANA ALOKASI UMUM	-	Melanjutkan pembangunan infrastruktur kabupaten dan lingkungan mendukung industri pariwisata, pemajuan budaya, pro lingkungan berkelanjutan, dan mendukung Program Kewilayahan Nasional Melanjutkan pembangunan infrastruktur kabupaten dan lingkungan mendukung industri pariwisata, pemajuan budaya, pro lingkungan berkelanjutan, dan mendukung Program Kewilayahan Nasional			100.000.000,00	DINAS PERHUBUNGAN	
	2.15.02.2.06	Pelaksanaan Manajemen dan Rekayasa Lalu Lintas untuk Jaringan Jalan Kabupaten/Kota	Tersedianya dan Terpeliharanya Rambu-Rambu Lalu Lintas				12 Bulan	12 Bulan	220.500.000,00	220.500.000,00	220.500.000,00	0,00			-	Melanjutkan pembangunan infrastruktur kabupaten dan lingkungan mendukung industri pariwisata, pemajuan budaya, pro lingkungan berkelanjutan, dan mendukung Program Kewilayahan Nasional Melanjutkan pembangunan infrastruktur kabupaten dan lingkungan mendukung industri pariwisata, pemajuan budaya, pro lingkungan berkelanjutan, dan mendukung Program Kewilayahan Nasional	Masyarakat		370.000.000,00	DINAS PERHUBUNGAN	
	2.15.02.2.06.0015	Forum Lalu Lintas dan Angkutan Jalan untuk Jaringan Jalan Kabupaten/Kota																			
			Jumlah laporan Forum Lalu Lintas dan Angkutan Jalan untuk Jaringan Jalan Kabupaten/Kota				1 Laporan	1 Laporan	10.500.000,00	10.500.000,00	10.500.000,00	0,00	Kab. Pekalongan, Semua Kecamatan, Semua Kel/Desa	DANA TRANSFER UMUM-DANA ALOKASI UMUM	-	Melanjutkan pembangunan infrastruktur kabupaten dan lingkungan mendukung industri pariwisata, pemajuan budaya, pro lingkungan berkelanjutan, dan mendukung Program Kewilayahan Nasional Melanjutkan pembangunan infrastruktur kabupaten dan lingkungan mendukung industri pariwisata, pemajuan budaya, pro lingkungan berkelanjutan, dan mendukung Program Kewilayahan Nasional			20.000.000,00	DINAS PERHUBUNGAN	
	2.15.02.2.06.0016	Pengadaan dan Pemasangan Perlengkapan Jalan dalam rangka Manajemen dan Rekayasa Lalu Lintas																			

NO	KODE	URUSAN / BIDANG URUSAN / PROGRAM / KEGIATAN / SUB KEGIATAN	INDIKATOR PROGRAM / KEGIATAN / SUB KEGIATAN	TARGET AKHIR PERIODE RENSTRA OPD	REALISASI CAPAIAN RENJA OPD TAHUN 2022	PRAKIRAAN CAPAIAN TARGET RENJA OPD TAHUN 2023	CAPAIAN KINERJA DAN KERANGKA PENDANAAN										KELOMPOK SASARAN	PRAKIRAAN MAJU RENCANA TAHUN 2025		PERANGKAT DAERAH PENANGGUNG JAWAB	
							TARGET 2024		PAGU INDIKATIF (Rp)			Bertambah/Berkurang (10-12)	LOKASI	SUMBER DANA	PRIORITAS			TARGET	PAGU INDIKATIF (Rp)		
							SEBELUM	SESUDAH	RKPD 2024	APBD 2024	RKPD PERUBAHAN 2024				NASIONAL	DAERAH					
1	2	3	4	5	6	7	8	9	10	11	12	13	14	15	16	17	18	19	20	21	
			Jumlah Perengkapan Jalan dalam Rangka Manajemen dan Reayasa Lalu Lintas yang dilaksanakan pengadaan dan Pemasangan				30 Dokumen	30 Dokumen	210.000.000,00	210.000.000,00	210.000.000,00	0,00	Kab. Pekalongan, Semua Kecamatan, Semua Kel/Desa	DANA TRANSFER UMUM-DANA ALOKASI UMUM	-	Melanjutkan pembangunan infrastruktur kabupaten dan lingkungan mendukung industri pariwisata, pemajuan budaya, pro lingkungan berkelanjutan, dan mendukung Program Kewilayahan Nasional Melanjutkan pembangunan infrastruktur kabupaten dan lingkungan mendukung industri pariwisata, pemajuan budaya, pro lingkungan berkelanjutan, dan mendukung Program Kewilayahan Nasional			350.000.000,00	DINAS PERHUBUNGAN	
	2.15.02.2.07	Persetujuan Hasil Analisis Dampak Lalu Lintas (Andalalin) untuk Jalan Kabupaten/Kota	Jumlah Dokumen Persetujuan Hasil Analisis Dampak Lalu Lintas (Andalalin)				1 Dokumen	1 Dokumen	21.000.000,00	10.000.000,00	10.000.000,00	-11.000.000,00			-	Melanjutkan pembangunan infrastruktur kabupaten dan lingkungan mendukung industri pariwisata, pemajuan budaya, pro lingkungan berkelanjutan, dan mendukung Program Kewilayahan Nasional Melanjutkan pembangunan infrastruktur kabupaten dan lingkungan mendukung industri pariwisata, pemajuan budaya, pro lingkungan berkelanjutan, dan mendukung Program Kewilayahan Nasional	Masyarakat		60.000.000,00	DINAS PERHUBUNGAN	
	2.15.02.2.07.0006	Pengawasan Pelaksanaan Rekomendasi Persetujuan Teknis Andalalin																			
			Jumlah laporan Rekomendasi Persetujuan Teknis Andalalin yang terawasi				1 Laporan	1 Laporan	21.000.000,00	10.000.000,00	10.000.000,00	-11.000.000,00	Kab. Pekalongan, Semua Kecamatan, Semua Kel/Desa	DANA TRANSFER UMUM-DANA ALOKASI UMUM	-	Melanjutkan pembangunan infrastruktur kabupaten dan lingkungan mendukung industri pariwisata, pemajuan budaya, pro lingkungan berkelanjutan, dan mendukung Program Kewilayahan Nasional Melanjutkan pembangunan infrastruktur kabupaten dan lingkungan mendukung industri pariwisata, pemajuan budaya, pro lingkungan berkelanjutan, dan mendukung Program Kewilayahan Nasional			60.000.000,00	DINAS PERHUBUNGAN	
	2.15.02.2.08	Audit dan Inspeksi Keselamatan LLAJ di Jalan	Jumlah kegiatan Audit dan Inspeksi Keselamatan LLAJ di Jalan				4 Kegiatan	4 Kegiatan	300.000.000,00	266.600.000,00	283.600.000,00	-16.400.000,00			-	Melanjutkan pembangunan infrastruktur kabupaten dan lingkungan mendukung industri pariwisata, pemajuan budaya, pro lingkungan berkelanjutan, dan mendukung Program Kewilayahan Nasional Melanjutkan pembangunan infrastruktur kabupaten dan lingkungan mendukung industri pariwisata, pemajuan budaya, pro lingkungan berkelanjutan, dan mendukung Program Kewilayahan Nasional	Masyarakat		420.000.000,00	DINAS PERHUBUNGAN	
	2.15.02.2.08.0009	Pelaksanaan Pengawasan Melalui Uji Petik terhadap Unit Pelaksana Uji Berkala Kendaraan Bermotor Inspeksi, Audit dan Pemantauan Unit Pelaksana Uji Berkala Kendaraan Bermotor																			
			Jumlah laporan Uji Petik terhadap Unit Pelaksana Uji Berkala Kendaraan Bermotor				1 Laporan	1 Laporan	300.000.000,00	266.600.000,00	283.600.000,00	-16.400.000,00	Kab. Pekalongan, Semua Kecamatan, Semua Kel/Desa	DANA TRANSFER UMUM-DANA ALOKASI UMUM	-	Melanjutkan pembangunan infrastruktur kabupaten dan lingkungan mendukung industri pariwisata, pemajuan budaya, pro lingkungan berkelanjutan, dan mendukung Program Kewilayahan Nasional Melanjutkan pembangunan infrastruktur kabupaten dan lingkungan mendukung industri pariwisata, pemajuan budaya, pro lingkungan berkelanjutan, dan mendukung Program Kewilayahan Nasional			420.000.000,00	DINAS PERHUBUNGAN	

NO	KODE	URUSAN / BIDANG URUSAN / PROGRAM / KEGIATAN / SUB KEGIATAN	INDIKATOR PROGRAM / KEGIATAN / SUB KEGIATAN	TARGET AKHIR PERIODE RENSTRA OPD	REALISASI CAPAIAN RENJA OPD TAHUN 2022	PRAKIRAAN CAPAIAN TARGET RENJA OPD TAHUN 2023	CAPAIAN KINERJA DAN KERANGKA PENDANAAN										KELOMPOK SASARAN	PRAKIRAAN MAJU RENCANA TAHUN 2025		PERANGKAT DAERAH PENANGGUNG JAWAB
							TARGET 2024		PAGU INDIKATIF (Rp)			Bertambah/Berkurang (10-12)	LOKASI	SUMBER DANA	PRIORITAS			TARGET	PAGU INDIKATIF (Rp)	
							SEBELUM	SESUDAH	RKPD 2024	APBD 2024	RKPD PERUBAHAN 2024				NASIONAL	DAERAH				
1	2	3	4	5	6	7	8	9	10	11	12	13	14	15	16	17	18	19	20	21
	2.15.02.2.09	Penyediaan Angkutan Umum untuk Jasa Angkutan Orang dan/atau Barang Antar Kota dalam 1 (Satu) Daerah Kabupaten/Kota	Terselenggaranya Pemilihan Abdiyasa Teladan dan Pelajar Pelopor Keselamatan				-	12 Bulan	17.500.000,00	17.500.000,00	17.500.000,00	0,00			Memperkuat Infrastruktur Untuk Mendukung Pengembangan Ekonomi Dan Pelayanan Dasar	Melanjutkan pembangunan infrastruktur kabupaten dan lingkungan mendukung industri pariwisata, pemajuan budaya, pro lingkungan berkelanjutan, dan mendukung Program Kewilayahan Nasional Melanjutkan pembangunan infrastruktur kabupaten dan lingkungan mendukung industri pariwisata, pemajuan budaya, pro lingkungan berkelanjutan, dan mendukung Program Kewilayahan Nasional	Masyarakat		120.000.000,00	DINAS PERHUBUNGAN
	2.15.02.2.09.0002	Pengendalian dan Pengawasan Ketersediaan Angkutan Umum untuk Jasa Angkutan Orang dan/atau Barang Antar Kota dalam 1 (Satu) Kabupaten/Kota																		
			Jumlah Laporan Pengendalian dan Pengawasan Ketersediaan Angkutan Umum untuk Jasa Angkutan Orang dan/atau Barang Antar Kota dalam 1 (Satu) Kabupaten/Kota				1 Laporan	1 Laporan	17.500.000,00	17.500.000,00	17.500.000,00	0,00	Kab. Pekalongan, Semua Kecamatan, Semua Kel/Desa	DANA TRANSFER UMUM-DANA ALOKASI UMUM	Memperkuat Infrastruktur Untuk Mendukung Pengembangan Ekonomi Dan Pelayanan Dasar	Melanjutkan pembangunan infrastruktur kabupaten dan lingkungan mendukung industri pariwisata, pemajuan budaya, pro lingkungan berkelanjutan, dan mendukung Program Kewilayahan Nasional Melanjutkan pembangunan infrastruktur kabupaten dan lingkungan mendukung industri pariwisata, pemajuan budaya, pro lingkungan berkelanjutan, dan mendukung Program Kewilayahan Nasional			120.000.000,00	DINAS PERHUBUNGAN
		DINAS KOMUNIKASI DAN INFORMATIKA							8.096.522.000,00	9.771.481.200,00	10.359.555.834,00	2.263.033.834,00							8.094.761.000,00	
	2	URUSAN PEMERINTAHAN WAJIB YANG TIDAK BERKAITAN DENGAN PELAYANAN DASAR							8.096.522.000,00	9.771.481.200,00	10.359.555.834,00	2.263.033.834,00							8.094.761.000,00	
	2.16	URUSAN PEMERINTAHAN BIDANG KOMUNIKASI DAN INFORMATIKA							7.931.522.000,00	9.659.333.150,00	10.197.407.784,00	2.265.885.784,00							7.914.761.000,00	
1.	2.16.01	PROGRAM PENUNJANG URUSAN PEMERINTAHAN DAERAH KABUPATEN/KOTA	Persentase Ketercapaian Program Penunjang Urusan Pemerintahan Daerah				60 %	60 %	6.551.622.000,00	7.199.263.800,00	7.444.188.434,00	-576.861.000,00							5.974.761.000,00	
	2.16.01.2.01	Perencanaan, Penganggaran, dan Evaluasi Kinerja Perangkat Daerah	Persentase dokumen perencanaan, penganggaran, dan evaluasi kinerja perangkat daerah yang disusun tepat waktu				100 %	100 %	32.000.000,00	8.000.000,00	8.000.000,00	-24.000.000,00			-	Melanjutkan smart governance reformasi birokrasi dan pelayanan publik saling terhubung secara cerdas Melanjutkan smart governance reformasi birokrasi dan pelayanan publik saling terhubung secara cerdas	Dinas Komunikasi dan Informatika		15.000.000,00	DINAS KOMUNIKASI DAN INFORMATIKA
	2.16.01.2.01.0007	Evaluasi Kinerja Perangkat Daerah																		
			Jumlah Laporan Evaluasi Kinerja Perangkat Daerah				8 Laporan	8 Laporan	32.000.000,00	8.000.000,00	8.000.000,00	-24.000.000,00	Kab. Pekalongan, Kajen, Nyamok	DANA TRANSFER UMUM-DANA ALOKASI UMUM	-	Melanjutkan smart governance reformasi birokrasi dan pelayanan publik saling terhubung secara cerdas Melanjutkan smart governance reformasi birokrasi dan pelayanan publik saling terhubung secara cerdas			15.000.000,00	DINAS KOMUNIKASI DAN INFORMATIKA
	2.16.01.2.02	Administrasi Keuangan Perangkat Daerah	Persentase Ketercapaian Administrasi Keuangan Perangkat Daerah				100 %	100 %	3.859.872.000,00	3.978.606.000,00	3.978.606.000,00	118.734.000,00			-	Melanjutkan smart governance reformasi birokrasi dan pelayanan publik saling terhubung secara cerdas Melanjutkan smart governance reformasi birokrasi dan pelayanan publik saling terhubung secara cerdas	Dinas Komunikasi dan Informatika		4.046.261.000,00	DINAS KOMUNIKASI DAN INFORMATIKA
	2.16.01.2.02.0001	Penyediaan Gaji dan Tunjangan ASN																		
			Jumlah Orang yang Menerima Gaji dan Tunjangan ASN				35 Orang/bulan	35 Orang/bulan	3.769.872.000,00	3.910.606.000,00	3.910.606.000,00	140.734.000,00	Kab. Pekalongan, Kajen, Nyamok	DANA TRANSFER UMUM-DANA ALOKASI UMUM	-	Melanjutkan smart governance reformasi birokrasi dan pelayanan publik saling terhubung secara cerdas Melanjutkan smart governance reformasi birokrasi dan pelayanan publik saling terhubung secara cerdas			3.951.261.000,00	DINAS KOMUNIKASI DAN INFORMATIKA
	2.16.01.2.02.0007	Koordinasi dan Penyusunan Laporan Keuangan Bulanan/ Triwulanan/ Semesteran SKPD																		

NO	KODE	URUSAN / BIDANG URUSAN / PROGRAM / KEGIATAN / SUB KEGIATAN	INDIKATOR PROGRAM / KEGIATAN / SUB KEGIATAN	TARGET AKHIR PERIODE RENSTRA OPD	REALISASI CAPAIAN RENJA OPD TAHUN 2022	PRAKIRAAN CAPAIAN TARGET RENJA OPD TAHUN 2023	CAPAIAN KINERJA DAN KERANGKA PENDANAAN										KELOMPOK SASARAN	PRAKIRAAN MAJU RENCANA TAHUN 2025		PERANGKAT DAERAH PENANGGUNG JAWAB
							TARGET 2024		PAGU INDIKATIF (Rp)			Bertambah/Berkurang (10-12)	LOKASI	SUMBER DANA	PRIORITAS			TARGET	PAGU INDIKATIF (Rp)	
							SEBELUM	SESUDAH	RKPD 2024	APBD 2024	RKPD PERUBAHAN 2024				NASIONAL	DAERAH				
1	2	3	4	5	6	7	8	9	10	11	12	13	14	15	16	17	18	19	20	21
			Jumlah Laporan Keuangan Bulanan/ Triwulanan/ Semesteran SKPD dan Laporan Koordinasi Penyusunan Laporan Keuangan Bulanan/Triwulanan/Semesteran SKPD				2 Laporan	2 Laporan	90.000.000,00	68.000.000,00	68.000.000,00	-22.000.000,00	Kab. Pekalongan, Kajen, Nyamok	DANA TRANSFER UMUM-DANA ALOKASI UMUM	-	Melanjutkan smart governance reformasi birokrasi dan pelayanan publik saling terhubung secara cerdas Melanjutkan smart governance reformasi birokrasi dan pelayanan publik saling terhubung secara cerdas			95.000.000,00	DINAS KOMUNIKASI DAN INFORMATIKA
	2.16.01.2.05	Administrasi Kepegawaian Perangkat Daerah	Persentase ketercapaian pelaksanaan pendidikan dan pelatihan pegawai berdasarkan tugas dan fungsi				100 %	100 %	350.000.000,00	50.000.000,00	114.924.634,00	-235.075.366,00			-	Melanjutkan smart governance reformasi birokrasi dan pelayanan publik saling terhubung secara cerdas Melanjutkan smart governance reformasi birokrasi dan pelayanan publik saling terhubung secara cerdas	Dinas Komunikasi dan Informatika		75.000.000,00	DINAS KOMUNIKASI DAN INFORMATIKA
	2.16.01.2.05.0010	Sosialisasi Peraturan Perundang-Undangan																		
			Jumlah Orang yang Mengikuti Sosialisasi Peraturan Perundang-Undangan				100 Orang	150 Orang	350.000.000,00	50.000.000,00	114.924.634,00	-235.075.366,00	Kab. Pekalongan, Semua Kecamatan, Semua Kel/Desa	DANA TRANSFER UMUM-DANA ALOKASI UMUM DBH CUKAI HASIL TEMBAKAU (CHT)	-	Melanjutkan smart governance reformasi birokrasi dan pelayanan publik saling terhubung secara cerdas Melanjutkan smart governance reformasi birokrasi dan pelayanan publik saling terhubung secara cerdas			75.000.000,00	DINAS KOMUNIKASI DAN INFORMATIKA
	2.16.01.2.06	Administrasi Umum Perangkat Daerah	Persentase ketercapaian administrasi umum perangkat daerah				100 %	100 %	179.250.000,00	162.160.000,00	162.160.000,00	-17.090.000,00			-	Melanjutkan smart governance reformasi birokrasi dan pelayanan publik saling terhubung secara cerdas Melanjutkan smart governance reformasi birokrasi dan pelayanan publik saling terhubung secara cerdas	Dinas Komunikasi dan Informatika		203.500.000,00	DINAS KOMUNIKASI DAN INFORMATIKA
	2.16.01.2.06.0001	Penyediaan Komponen Instalasi Listrik/Penerangan Bangunan Kantor																		
			Jumlah Paket Komponen Instalasi Listrik/Penerangan Bangunan Kantor yang Disediakan				1 Paket	1 Paket	3.500.000,00	3.500.000,00	3.500.000,00	0,00	Kab. Pekalongan, Kajen, Nyamok	DANA TRANSFER UMUM-DANA ALOKASI UMUM	-	Melanjutkan smart governance reformasi birokrasi dan pelayanan publik saling terhubung secara cerdas Melanjutkan smart governance reformasi birokrasi dan pelayanan publik saling terhubung secara cerdas			5.500.000,00	DINAS KOMUNIKASI DAN INFORMATIKA
	2.16.01.2.06.0002	Penyediaan Peralatan dan Perlengkapan Kantor																		
			Jumlah Paket Peralatan dan Perlengkapan Kantor yang Disediakan				1 Paket	1 Paket	17.500.000,00	17.500.000,00	17.500.000,00	0,00	Kab. Pekalongan, Kajen, Nyamok	DANA TRANSFER UMUM-DANA ALOKASI UMUM	-	Melanjutkan smart governance reformasi birokrasi dan pelayanan publik saling terhubung secara cerdas Melanjutkan smart governance reformasi birokrasi dan pelayanan publik saling terhubung secara cerdas			27.000.000,00	DINAS KOMUNIKASI DAN INFORMATIKA
	2.16.01.2.06.0003	Penyediaan Peralatan Rumah Tangga																		
			Jumlah Paket Peralatan Rumah Tangga yang Disediakan				1 Paket	1 Paket	42.500.000,00	35.410.000,00	35.410.000,00	-7.090.000,00	Kab. Pekalongan, Kajen, Nyamok	DANA TRANSFER UMUM-DANA ALOKASI UMUM	-	Melanjutkan smart governance reformasi birokrasi dan pelayanan publik saling terhubung secara cerdas Melanjutkan smart governance reformasi birokrasi dan pelayanan publik saling terhubung secara cerdas			15.000.000,00	DINAS KOMUNIKASI DAN INFORMATIKA
	2.16.01.2.06.0005	Penyediaan Barang Cetak dan Penggandaan																		
			Jumlah Paket Barang Cetak dan Penggandaan yang Disediakan				1 Paket	1 Paket	8.750.000,00	8.750.000,00	8.750.000,00	0,00	Kab. Pekalongan, Kajen, Nyamok	DANA TRANSFER UMUM-DANA ALOKASI UMUM	-	Melanjutkan smart governance reformasi birokrasi dan pelayanan publik saling terhubung secara cerdas Melanjutkan smart governance reformasi birokrasi dan pelayanan publik saling terhubung secara cerdas			15.000.000,00	DINAS KOMUNIKASI DAN INFORMATIKA
	2.16.01.2.06.0008	Fasilitasi Kunjungan Tamu																		
			Jumlah Laporan Fasilitasi Kunjungan Tamu				48 Laporan	20 Laporan	7.000.000,00	7.000.000,00	7.000.000,00	0,00	Kab. Pekalongan, Kajen, Nyamok	DANA TRANSFER UMUM-DANA ALOKASI UMUM	-	Melanjutkan smart governance reformasi birokrasi dan pelayanan publik saling terhubung secara cerdas Melanjutkan smart governance reformasi birokrasi dan pelayanan publik saling terhubung secara cerdas			11.000.000,00	DINAS KOMUNIKASI DAN INFORMATIKA
	2.16.01.2.06.0009	Penyelenggaraan Rapat Koordinasi dan Konsultasi SKPD																		

NO	KODE	URUSAN / BIDANG URUSAN / PROGRAM / KEGIATAN / SUB KEGIATAN	INDIKATOR PROGRAM / KEGIATAN / SUB KEGIATAN	TARGET AKHIR PERIODE RENSTRA OPD	REALISASI CAPAIAN RENJA OPD TAHUN 2022	PRAKIRAAN CAPAIAN TARGET RENJA OPD TAHUN 2023	CAPAIAN KINERJA DAN KERANGKA PENDANAAN										KELOMPOK SASARAN	PRAKIRAAN MAJU RENCANA TAHUN 2025		PERANGKAT DAERAH PENANGGUNG JAWAB
							TARGET 2024		PAGU INDIKATIF (Rp)			Bertambah/Berkurang (10-12)	LOKASI	SUMBER DANA	PRIORITAS			TARGET	PAGU INDIKATIF (Rp)	
							SEBELUM	SESUDAH	RKPD 2024	APBD 2024	RKPD PERUBAHAN 2024				NASIONAL	DAERAH				
1	2	3	4	5	6	7	8	9	10	11	12	13	14	15	16	17	18	19	20	21
			Jumlah Laporan Penyelenggaraan Rapat Koordinasi dan Konsultasi SKPD				85 Laporan	70 Laporan	100.000.000,00	90.000.000,00	90.000.000,00	-10.000.000,00	Kab. Pekalongan, Kajen, Nyamok	DANA TRANSFER UMUM-DANA ALOKASI UMUM	-	Melanjutkan smart governance reformasi birokrasi dan pelayanan publik saling terhubung secara cerdas Melanjutkan smart governance reformasi birokrasi dan pelayanan publik saling terhubung secara cerdas			130.000.000,00	DINAS KOMUNIKASI DAN INFORMATIKA
2.16.01.2.07		Pengadaan Barang Milik Daerah Penunjang Urusan Pemerintahan Daerah	Persentase ketercapaian pemeliharaan barang milik daerah penunjang urusan pemerintahan daerah				100 %	100 %	120.000.000,00	90.000.000,00	210.000.000,00	90.000.000,00			-	Melanjutkan smart governance reformasi birokrasi dan pelayanan publik saling terhubung secara cerdas Melanjutkan smart governance reformasi birokrasi dan pelayanan publik saling terhubung secara cerdas	Dinas Komunikasi dan Informatika		155.000.000,00	DINAS KOMUNIKASI DAN INFORMATIKA
2.16.01.2.07.0006		Pengadaan Peralatan dan Mesin Lainnya																		
			Jumlah Unit Peralatan dan Mesin Lainnya yang Disediakan				6 Unit	16 Unit	85.000.000,00	55.000.000,00	175.000.000,00	90.000.000,00	Kab. Pekalongan, Kajen, Nyamok	DANA TRANSFER UMUM-DANA ALOKASI UMUM	-	Melanjutkan smart governance reformasi birokrasi dan pelayanan publik saling terhubung secara cerdas Melanjutkan smart governance reformasi birokrasi dan pelayanan publik saling terhubung secara cerdas			95.000.000,00	DINAS KOMUNIKASI DAN INFORMATIKA
2.16.01.2.07.0010		Pengadaan Sarana dan Prasarana Gedung Kantor atau Bangunan Lainnya																		
			Jumlah Unit Sarana dan Prasarana Gedung Kantor atau Bangunan Lainnya yang Disediakan				5 Unit	5 Unit	35.000.000,00	35.000.000,00	35.000.000,00	0,00	Kab. Pekalongan, Kajen, Nyamok	DANA TRANSFER UMUM-DANA ALOKASI UMUM	-	Melanjutkan smart governance reformasi birokrasi dan pelayanan publik saling terhubung secara cerdas Melanjutkan smart governance reformasi birokrasi dan pelayanan publik saling terhubung secara cerdas			60.000.000,00	DINAS KOMUNIKASI DAN INFORMATIKA
2.16.01.2.08		Penyediaan Jasa Penunjang Urusan Pemerintahan Daerah	Persentase ketercapaian jasa penunjang urusan pemerintahan daerah				100 %	100 %	1.792.000.000,00	2.574.000.000,00	2.604.000.000,00	812.000.000,00			-	Melanjutkan smart governance reformasi birokrasi dan pelayanan publik saling terhubung secara cerdas Melanjutkan smart governance reformasi birokrasi dan pelayanan publik saling terhubung secara cerdas	Dinas Komunikasi dan Informatika		1.155.000.000,00	DINAS KOMUNIKASI DAN INFORMATIKA
2.16.01.2.08.0002		Penyediaan Jasa Komunikasi, Sumber Daya Air dan Listrik																		
			Jumlah Laporan Penyediaan Jasa Komunikasi, Sumber Daya Air dan Listrik yang Disediakan				12 Laporan	12 Laporan	1.597.000.000,00	2.285.000.000,00	2.315.000.000,00	718.000.000,00	Kab. Pekalongan, Kajen, Nyamok	DANA TRANSFER UMUM-DANA ALOKASI UMUM	-	Melanjutkan smart governance reformasi birokrasi dan pelayanan publik saling terhubung secara cerdas Melanjutkan smart governance reformasi birokrasi dan pelayanan publik saling terhubung secara cerdas			950.000.000,00	DINAS KOMUNIKASI DAN INFORMATIKA
2.16.01.2.08.0004		Penyediaan Jasa Pelayanan Umum Kantor																		
			Jumlah Laporan Penyediaan Jasa Pelayanan Umum Kantor yang Disediakan				12 Laporan	12 Laporan	195.000.000,00	289.000.000,00	289.000.000,00	94.000.000,00	Kab. Pekalongan, Kajen, Nyamok	DANA TRANSFER UMUM-DANA ALOKASI UMUM	-	Melanjutkan smart governance reformasi birokrasi dan pelayanan publik saling terhubung secara cerdas Melanjutkan smart governance reformasi birokrasi dan pelayanan publik saling terhubung secara cerdas			205.000.000,00	DINAS KOMUNIKASI DAN INFORMATIKA
2.16.01.2.09		Pemeliharaan Barang Milik Daerah Penunjang Urusan Pemerintahan Daerah	Persentase ketercapaian pemeliharaan barang milik daerah penunjang urusan pemerintahan daerah				100 %	100 %	218.500.000,00	336.497.800,00	366.497.800,00	147.997.800,00			Memperkuat Stabilitas Polhukhankam Dan Transformasi Pelayanan Publik	Melanjutkan smart governance reformasi birokrasi dan pelayanan publik saling terhubung secara cerdas Melanjutkan smart governance reformasi birokrasi dan pelayanan publik saling terhubung secara cerdas	Dinas Komunikasi dan Informatika		325.000.000,00	DINAS KOMUNIKASI DAN INFORMATIKA
2.16.01.2.09.0001		Penyediaan Jasa Pemeliharaan, Biaya Pemeliharaan, dan Pajak Kendaraan Perorangan Dinas atau Kendaraan Dinas Jabatan																		
			Jumlah Kendaraan Perorangan Dinas atau Kendaraan Dinas Jabatan yang Dipelihara dan Dibayarkan Pajaknya				1 Unit	1 Unit	33.500.000,00	33.500.000,00	33.500.000,00	0,00	Kab. Pekalongan, Kajen, Nyamok	DANA TRANSFER UMUM-DANA ALOKASI UMUM	Memperkuat Stabilitas Polhukhankam Dan Transformasi Pelayanan Publik	Melanjutkan smart governance reformasi birokrasi dan pelayanan publik saling terhubung secara cerdas Melanjutkan smart governance reformasi birokrasi dan pelayanan publik saling terhubung secara cerdas			35.000.000,00	DINAS KOMUNIKASI DAN INFORMATIKA
2.16.01.2.09.0002		Penyediaan Jasa Pemeliharaan, Biaya Pemeliharaan, Pajak dan Perizinan Kendaraan Dinas Operasional atau Lapangan																		

NO	KODE	URUSAN / BIDANG URUSAN / PROGRAM / KEGIATAN / SUB KEGIATAN	INDIKATOR PROGRAM / KEGIATAN / SUB KEGIATAN	TARGET AKHIR PERIODE RENSTRA OPD	REALISASI CAPAIAN RENJA OPD TAHUN 2022	PRAKIRAAN CAPAIAN TARGET RENJA OPD TAHUN 2023	CAPAIAN KINERJA DAN KERANGKA PENDANAAN										KELOMPOK SASARAN	PRAKIRAAN MAJU RENCANA TAHUN 2025		PERANGKAT DAERAH PENANGGUNG JAWAB
							TARGET 2024		PAGU INDIKATIF (Rp)			Bertambah/Berkurang (10-12)	LOKASI	SUMBER DANA	PRIORITAS			TARGET	PAGU INDIKATIF (Rp)	
							SEBELUM	SESUDAH	RKPD 2024	APBD 2024	RKPD PERUBAHAN 2024				NASIONAL	DAERAH				
1	2	3	4	5	6	7	8	9	10	11	12	13	14	15	16	17	18	19	20	21
			Jumlah Kendaraan Dinas Operasional atau Lapangan yang Dipelihara dan Dibayarkan Pajak dan Perizinannya				9 Unit	9 Unit	40.000.000,00	34.493.800,00	34.493.800,00	-5.506.200,00	Kab. Pekalongan, Kajen, Nyamok	DANA TRANSFER UMUM-DANA ALOKASI UMUM	Memperkuat Stabilitas Polhukhankam Dan Transformasi Pelayanan Publik	Melanjutkan smart governance reformasi birokrasi dan pelayanan publik saling terhubung secara cerdas Melanjutkan smart governance reformasi birokrasi dan pelayanan publik saling terhubung secara cerdas			45.000.000,00	DINAS KOMUNIKASI DAN INFORMATIKA
	2.16.01.2.09.0006	Pemeliharaan Peralatan dan Mesin Lainnya																		
			Jumlah Peralatan dan Mesin Lainnya yang Dipelihara				20 Unit	81 Unit	110.000.000,00	183.504.000,00	183.504.000,00	73.504.000,00	Kab. Pekalongan, Kajen, Nyamok	DANA TRANSFER UMUM-DANA ALOKASI UMUM	Memperkuat Stabilitas Polhukhankam Dan Transformasi Pelayanan Publik	Melanjutkan smart governance reformasi birokrasi dan pelayanan publik saling terhubung secara cerdas Melanjutkan smart governance reformasi birokrasi dan pelayanan publik saling terhubung secara cerdas			190.000.000,00	DINAS KOMUNIKASI DAN INFORMATIKA
	2.16.01.2.09.0009	Pemeliharaan/Rehabilitasi Gedung Kantor dan Bangunan Lainnya																		
			Jumlah Gedung Kantor dan Bangunan Lainnya yang Dipelihara/Direhabilitasi				1 Unit	1 Unit	35.000.000,00	85.000.000,00	115.000.000,00	80.000.000,00	Kab. Pekalongan, Kajen, Nyamok	DANA TRANSFER UMUM-DANA ALOKASI UMUM	Memperkuat Stabilitas Polhukhankam Dan Transformasi Pelayanan Publik	Melanjutkan smart governance reformasi birokrasi dan pelayanan publik saling terhubung secara cerdas Melanjutkan smart governance reformasi birokrasi dan pelayanan publik saling terhubung secara cerdas			55.000.000,00	DINAS KOMUNIKASI DAN INFORMATIKA
2.	2.16.02	PROGRAM PENGELOLAAN INFORMASI DAN KOMUNIKASI PUBLIK	Nilai Bobot Aspek Layanan Publik Berbasis Elektronik				4,40 Nilai	4,40 Nilai	1.227.000.000,00	2.352.816.250,00	2.552.816.250,00	483.000.000,00							1.710.000.000,00	
	2.16.02.2.01	Pengelolaan Informasi dan Komunikasi Publik Pemerintah Daerah Kabupaten/Kota	Persentase diseminasi dan layanan informasi publik yang terpublikasikan				1448 informasi	1448 Informasi	1.227.000.000,00	2.352.816.250,00	2.552.816.250,00	1.325.816.250,00			Memperkuat Stabilitas Polhukhankam Dan Transformasi Pelayanan Publik	Melanjutkan smart governance reformasi birokrasi dan pelayanan publik saling terhubung secara cerdas Melanjutkan smart governance reformasi birokrasi dan pelayanan publik saling terhubung secara cerdas	Masyarakat		1.710.000.000,00	DINAS KOMUNIKASI DAN INFORMATIKA
	2.16.02.2.01.0004	Pengelolaan Konten dan Perencanaan Media Komunikasi Publik																		
			Jumlah Dokumen Hasil Pengelolaan Konten dan Perencanaan Media Komunikasi Publik				150 Dokumen	200 Dokumen	130.000.000,00	105.320.000,00	105.320.000,00	-24.680.000,00	Kab. Pekalongan, Kajen, Nyamok	DANA TRANSFER UMUM-DANA ALOKASI UMUM	Memperkuat Stabilitas Polhukhankam Dan Transformasi Pelayanan Publik	Melanjutkan smart governance reformasi birokrasi dan pelayanan publik saling terhubung secara cerdas Melanjutkan smart governance reformasi birokrasi dan pelayanan publik saling terhubung secara cerdas			150.000.000,00	DINAS KOMUNIKASI DAN INFORMATIKA
	2.16.02.2.01.0005	Pengelolaan Media Komunikasi Publik																		
			Jumlah Dokumen Hasil Pelaksanaan Pengelolaan Media Komunikasi Publik				330 Dokumen	350 Dokumen	425.000.000,00	383.000.000,00	383.000.000,00	-42.000.000,00	Kab. Pekalongan, Kajen, Nyamok	DANA TRANSFER UMUM-DANA ALOKASI UMUM	Memperkuat Stabilitas Polhukhankam Dan Transformasi Pelayanan Publik	Melanjutkan smart governance reformasi birokrasi dan pelayanan publik saling terhubung secara cerdas Melanjutkan smart governance reformasi birokrasi dan pelayanan publik saling terhubung secara cerdas			425.000.000,00	DINAS KOMUNIKASI DAN INFORMATIKA
	2.16.02.2.01.0007	Layanan Hubungan Media																		
			Jumlah Layanan Hubungan Media				40 Layanan	80 Layanan	642.000.000,00	1.837.916.250,00	2.037.916.250,00	1.395.916.250,00	Kab. Pekalongan, Kajen, Nyamok	DANA TRANSFER UMUM-DANA ALOKASI UMUM	Memperkuat Stabilitas Polhukhankam Dan Transformasi Pelayanan Publik	Melanjutkan smart governance reformasi birokrasi dan pelayanan publik saling terhubung secara cerdas Melanjutkan smart governance reformasi birokrasi dan pelayanan publik saling terhubung secara cerdas			1.100.000.000,00	DINAS KOMUNIKASI DAN INFORMATIKA
	2.16.02.2.01.0011	Penguatan Tata Kelola Komisi Informasi di Daerah																		
			Jumlah Dokumen Hasil Penguatan Tata Kelola Komisi Informasi di Daerah				80 Dokumen	85 Dokumen	30.000.000,00	26.580.000,00	26.580.000,00	-3.420.000,00	Kab. Pekalongan, Kajen, Nyamok	DANA TRANSFER UMUM-DANA ALOKASI UMUM	Memperkuat Stabilitas Polhukhankam Dan Transformasi Pelayanan Publik	Melanjutkan smart governance reformasi birokrasi dan pelayanan publik saling terhubung secara cerdas Melanjutkan smart governance reformasi birokrasi dan pelayanan publik saling terhubung secara cerdas			35.000.000,00	DINAS KOMUNIKASI DAN INFORMATIKA
3.	2.16.03	PROGRAM PENGELOLAAN APLIKASI INFORMATIKA	Nilai Bobot Aspek Layanan Administrasi Pemerintahan Berbasis Elektronik				4,30 Nilai	4,30 Nilai	152.900.000,00	107.253.100,00	200.403.100,00	77.100.000,00							230.000.000,00	
	2.16.03.2.01	Pengelolaan Nama Domain yang Telah Ditetapkan oleh Pemerintah Pusat dan Sub Domain di Lingkup Pemerintah Daerah Kabupaten/Kota	Persentase perangkat daerah yang menggunakan nama sub domain pemerintah daerah				65 %	65 %	30.000.000,00	27.312.100,00	27.312.100,00	-2.687.900,00			-	Melanjutkan smart governance reformasi birokrasi dan pelayanan publik saling terhubung secara cerdas Melanjutkan smart governance reformasi birokrasi dan pelayanan publik saling terhubung secara cerdas	Organisasi Perangkat Daerah (OPD)		85.000.000,00	DINAS KOMUNIKASI DAN INFORMATIKA
	2.16.03.2.01.0002	Penatalaksanaan dan Pengawasan Nama Domain dan Sub Domain dalam Penyelenggaraan Pemerintahan Daerah Kabupaten/Kota																		

NO	KODE	URUSAN / BIDANG URUSAN / PROGRAM / KEGIATAN / SUB KEGIATAN	INDIKATOR PROGRAM / KEGIATAN / SUB KEGIATAN	TARGET AKHIR PERIODE RENSTRA OPD	REALISASI CAPAIAN RENJA OPD TAHUN 2022	PRAKIRAAN CAPAIAN TARGET RENJA OPD TAHUN 2023	CAPAIAN KINERJA DAN KERANGKA PENDANAAN										KELOMPOK SASARAN	PRAKIRAAN MAJU RENCANA TAHUN 2025		PERANGKAT DAERAH PENANGGUNG JAWAB
							TARGET 2024		PAGU INDIKATIF (Rp)			Bertambah/Berkurang (10-12)	LOKASI	SUMBER DANA	PRIORITAS			TARGET	PAGU INDIKATIF (Rp)	
							SEBELUM	SESUDAH	RKPD 2024	APBD 2024	RKPD PERUBAHAN 2024				NASIONAL	DAERAH				
1	2	3	4	5	6	7	8	9	10	11	12	13	14	15	16	17	18	19	20	21
			Jumlah Dokumen Penatalaksanaan dan Pengawasan Nama Domain dan Sub Domain dalam Penyelenggaraan Pemerintahan Daerah Kabupaten/Kota				3 Dokumen	3 Dokumen	30.000.000,00	27.312.100,00	27.312.100,00	-2.687.900,00	Kab. Pekalongan, Kajen, Nyamok	DANA TRANSFER UMUM-DANA ALOKASI UMUM	-	Melanjutkan smart governance reformasi birokrasi dan pelayanan publik saling terhubung secara cerdas Melanjutkan smart governance reformasi birokrasi dan pelayanan publik saling terhubung secara cerdas			35.000.000,00	DINAS KOMUNIKASI DAN INFORMATIKA
	2.16.03.2.01.0003	Penyelenggaraan Sistem Jaringan Intra Pemerintah Daerah																		
			Jumlah Sistem Jaringan Intra Pemerintah Daerah				5 Unit	0 Unit	0,00	0,00	0,00	0,00	Kab. Pekalongan, Kajen, Nyamok	DANA TRANSFER UMUM-DANA ALOKASI UMUM	-	Melanjutkan smart governance reformasi birokrasi dan pelayanan publik saling terhubung secara cerdas Melanjutkan smart governance reformasi birokrasi dan pelayanan publik saling terhubung secara cerdas			50.000.000,00	DINAS KOMUNIKASI DAN INFORMATIKA
	2.16.03.2.02	Pengelolaan E-government di Lingkup Pemerintah Daerah Kabupaten/Kota	Persentase perangkat daerah yang terkoneksi dengan jaringan intra pemerintah daerah				90 %	90 %	122.900.000,00	79.941.000,00	173.091.000,00	50.191.000,00			-	Melanjutkan smart governance reformasi birokrasi dan pelayanan publik saling terhubung secara cerdas Melanjutkan smart governance reformasi birokrasi dan pelayanan publik saling terhubung secara cerdas	Organisasi Perangkat Daerah (OPD)		145.000.000,00	DINAS KOMUNIKASI DAN INFORMATIKA
	2.16.03.2.02.0001	Penatalaksanaan dan Pengawasan E-government dalam Penyelenggaraan Pemerintahan Daerah Kabupaten/Kota																		
			Jumlah Dokumen Hasil Penatalaksanaan dan Pengawasan E-Government dalam Penyelenggaraan Pemerintahan Daerah Kabupaten/Kota				3 Dokumen	4 Dokumen	42.900.000,00	35.630.000,00	128.780.000,00	85.880.000,00	Kab. Pekalongan, Kajen, Nyamok	DANA TRANSFER UMUM-DANA ALOKASI UMUM	-	Melanjutkan smart governance reformasi birokrasi dan pelayanan publik saling terhubung secara cerdas Melanjutkan smart governance reformasi birokrasi dan pelayanan publik saling terhubung secara cerdas			50.000.000,00	DINAS KOMUNIKASI DAN INFORMATIKA
	2.16.03.2.02.0004	Penyelenggaraan Sistem Komunikasi Intra Pemerintah Daerah																		
			Jumlah Dokumen Hasil Penyelenggaraan Sistem Komunikasi Intra Pemerintah Daerah				4 Dokumen	4 Dokumen	20.000.000,00	20.000.000,00	20.000.000,00	0,00	Kab. Pekalongan, Kajen, Nyamok	DANA TRANSFER UMUM-DANA ALOKASI UMUM	-	Melanjutkan smart governance reformasi birokrasi dan pelayanan publik saling terhubung secara cerdas Melanjutkan smart governance reformasi birokrasi dan pelayanan publik saling terhubung secara cerdas			30.000.000,00	DINAS KOMUNIKASI DAN INFORMATIKA
	2.16.03.2.02.0007	Pengembangan Aplikasi dan Proses Bisnis Pemerintahan Berbasis Elektronik																		
			Jumlah Aplikasi dan Proses Bisnis Pemerintahan Berbasis Elektronik yang Dikembangkan				1 Unit	1 Unit	60.000.000,00	24.311.000,00	24.311.000,00	-35.689.000,00	Kab. Pekalongan, Kajen, Nyamok	DANA TRANSFER UMUM-DANA ALOKASI UMUM	-	Melanjutkan smart governance reformasi birokrasi dan pelayanan publik saling terhubung secara cerdas Melanjutkan smart governance reformasi birokrasi dan pelayanan publik saling terhubung secara cerdas			65.000.000,00	DINAS KOMUNIKASI DAN INFORMATIKA
	2.20	URUSAN PEMERINTAHAN BIDANG STATISTIK							80.000.000,00	51.162.350,00	101.162.350,00	21.162.350,00							70.000.000,00	
1.	2.20.02	PROGRAM PENYELENGGARAAN STATISTIK SEKTORAL	Persentase OPD yang menggunakan data statistik dalam perencanaan dan evaluasi pembangunan daerah				100 %	100 %	80.000.000,00	51.162.350,00	101.162.350,00	-10.000.000,00							70.000.000,00	
	2.20.02.2.01	Penyelenggaraan Statistik Sektoral di Lingkup Daerah Kabupaten/Kota	Persentase ketersediaan data sektoral yang termuat dalam portal data kabupaten pekalongan				80 %	80 %	80.000.000,00	51.162.350,00	101.162.350,00	21.162.350,00			Memperkuat Stabilitas Polhukhankam Dan Transformasi Pelayanan Publik	Melanjutkan smart governance reformasi birokrasi dan pelayanan publik saling terhubung secara cerdas Melanjutkan smart governance reformasi birokrasi dan pelayanan publik saling terhubung secara cerdas	Organisasi Perangkat Daerah (OPD)		70.000.000,00	DINAS KOMUNIKASI DAN INFORMATIKA
	2.20.02.2.01.0001	Koordinasi dan Sinkronisasi Pengumpulan, Pengolahan, Analisis dan Diseminasi Data Statistik Sektoral																		
			Jumlah Dokumen Koordinasi dan Sinkronisasi Pengumpulan, Pengolahan, Analisis dan Diseminasi Data Statistik Sektoral				1 Dokumen	1 Dokumen	80.000.000,00	51.162.350,00	101.162.350,00	21.162.350,00	Kab. Pekalongan, Kajen, Nyamok	DANA TRANSFER UMUM-DANA ALOKASI UMUM	Memperkuat Stabilitas Polhukhankam Dan Transformasi Pelayanan Publik	Melanjutkan smart governance reformasi birokrasi dan pelayanan publik saling terhubung secara cerdas Melanjutkan smart governance reformasi birokrasi dan pelayanan publik saling terhubung secara cerdas			70.000.000,00	DINAS KOMUNIKASI DAN INFORMATIKA
	2.21	URUSAN PEMERINTAHAN BIDANG PERSANDIAN							85.000.000,00	60.985.700,00	60.985.700,00	-24.014.300,00							110.000.000,00	
1.	2.21.02	PROGRAM PENYELENGGARAAN PERSANDIAN UNTUK PENGAMANAN INFORMASI	Indeks KAMI				II Tingkat Keamanan	II Tingkat Keamanan	85.000.000,00	60.985.700,00	60.985.700,00	25.000.000,00							110.000.000,00	

NO	KODE	URUSAN / BIDANG URUSAN / PROGRAM / KEGIATAN / SUB KEGIATAN	INDIKATOR PROGRAM / KEGIATAN / SUB KEGIATAN	TARGET AKHIR PERIODE RENSTRA OPD	REALISASI CAPAIAN RENJA OPD TAHUN 2022	PRAKIRAAN CAPAIAN TARGET RENJA OPD TAHUN 2023	CAPAIAN KINERJA DAN KERANGKA PENDANAAN										KELOMPOK SASARAN	PRAKIRAAN MAJU RENCANA TAHUN 2025		PERANGKAT DAERAH PENANGGUNG JAWAB	
							TARGET 2024		PAGU INDIKATIF (Rp)			Bertambah/Berkurang (10-12)	LOKASI	SUMBER DANA	PRIORITAS			TARGET	PAGU INDIKATIF (Rp)		
							SEBELUM	SESUDAH	RKPD 2024	APBD 2024	RKPD PERUBAHAN 2024				NASIONAL	DAERAH					
1	2	3	4	5	6	7	8	9	10	11	12	13	14	15	16	17	18	19	20	21	
	2.21.02.2.01	Penyelenggaraan Persandian untuk Pengamanan Informasi Pemerintah Daerah Kabupaten/Kota	Persentase sistem elektronik/asset informasi yang telah di audit				3 OPD	3 OPD	50.000.000,00	40.489.100,00	40.489.100,00	-9.510.900,00			Memperkuat Stabilitas Polhukhankam Dan Transformasi Pelayanan Publik	Melanjutkan smart governance reformasi birokrasi dan pelayanan publik saling terhubung secara cerdas	Keamanan Informasi Pemerintah Daerah		60.000.000,00	DINAS KOMUNIKASI DAN INFORMATIKA	
	2.21.02.2.01.0003	Pelaksanaan Keamanan Informasi Pemerintahan Daerah Kabupaten/Kota Berbasis Elektronik dan Non Elektronik																			
			Jumlah Laporan Pelaksanaan Keamanan Informasi Pemerintahan Daerah Kabupaten/Kota Berbasis Elektronik dan Non Elektronik				2 Laporan	3 Laporan	50.000.000,00	40.489.100,00	40.489.100,00	-9.510.900,00	Kab. Pekalongan, Kajen, Nyamok	DANA TRANSFER UMUM-DANA ALOKASI UMUM	Memperkuat Stabilitas Polhukhankam Dan Transformasi Pelayanan Publik	Melanjutkan smart governance reformasi birokrasi dan pelayanan publik saling terhubung secara cerdas			60.000.000,00	DINAS KOMUNIKASI DAN INFORMATIKA	
	2.21.02.2.02	Penetapan Pola Hubungan Komunikasi Sandi Antar Perangkat Daerah Kabupaten/Kota	Persentase OPD yang diamankan pada pemerintah daerah berdasarkan pola hubungan komunikasi sandi				19 Kecamatan	100 %	35.000.000,00	20.496.600,00	20.496.600,00	-14.503.400,00			Memperkuat Stabilitas Polhukhankam Dan Transformasi Pelayanan Publik	Melanjutkan smart governance reformasi birokrasi dan pelayanan publik saling terhubung secara cerdas	Keamanan Informasi Pemerintah Daerah		50.000.000,00	DINAS KOMUNIKASI DAN INFORMATIKA	
	2.21.02.2.02.0001	Operasionalisasi Jaring Komunikasi Sandi Pemerintah Daerah Kabupaten/Kota																			
			Jumlah Perangkat Daerah yang Terhubung dalam Jaring Komunikasi Sandi				48 Perangkat Daerah	48 Perangkat Daerah	35.000.000,00	20.496.600,00	20.496.600,00	-14.503.400,00	Kab. Pekalongan, Kajen, Nyamok	DANA TRANSFER UMUM-DANA ALOKASI UMUM	Memperkuat Stabilitas Polhukhankam Dan Transformasi Pelayanan Publik	Melanjutkan smart governance reformasi birokrasi dan pelayanan publik saling terhubung secara cerdas			50.000.000,00	DINAS KOMUNIKASI DAN INFORMATIKA	
		DINAS KOPERASI, USAHA KECIL DAN MENENGAH DAN TENAGA KERJA							9.104.359.050,00	8.974.432.550,00	8.984.281.817,00	789.922.767,00							12.137.000.000,00		
	2	URUSAN PEMERINTAHAN WAJIB YANG TIDAK BERKAITAN DENGAN PELAYANAN DASAR							9.104.359.050,00	8.974.432.550,00	8.984.281.817,00	789.922.767,00								12.037.000.000,00	
	2.07	URUSAN PEMERINTAHAN BIDANG TENAGA KERJA							1.460.912.050,00	1.364.093.550,00	1.568.942.817,00	108.030.767,00								2.240.000.000,00	
1.	2.07.03	PROGRAM PELATIHAN KERJA DAN PRODUKTIVITAS TENAGA KERJA	Persentase pencari kerja yang terdaftar yang mendapatkan pelatihan.				-	1.50 %	1.291.818.500,00	1.215.000.000,00	1.419.849.267,00	208.181.500,00								1.500.000.000,00	
	2.07.03.2.01	Pelaksanaan Pelatihan berdasarkan Unit Kompetensi	Jumlah pencari kerja yang mendapatkan pelatihan ketramampilan berbasis kompetensi				48 orang	211 orang	1.253.818.500,00	1.185.000.000,00	1.389.849.267,00	136.030.767,00			-	Melanjutkan smart governance reformasi birokrasi dan pelayanan publik saling terhubung secara cerdas	Melanjutkan smart governance reformasi birokrasi dan pelayanan publik saling terhubung secara cerdas	Pencari Kerja		1.300.000.000,00	DINAS KOPERASI, USAHA KECIL DAN MENENGAH DAN TENAGA KERJA
	2.07.03.2.01.0001	Proses Pelaksanaan Pendidikan dan Pelatihan Keterampilan bagi Pencari Kerja berdasarkan Kluster Kompetensi																			
			Jumlah Tenaga Kerja yang Mendapat Pelatihan Berbasis Kompetensi pada Tahun n				150 Orang	211 Orang	1.253.818.500,00	1.185.000.000,00	1.389.849.267,00	136.030.767,00	Kab. Pekalongan, Semua Kecamatan, Semua Kel/Desa	DANA TRANSFER UMUM-DANA ALOKASI UMUM DBH CUKAI HASIL TEMBAKAU (CHT)	-	Melanjutkan smart governance reformasi birokrasi dan pelayanan publik saling terhubung secara cerdas	Melanjutkan smart governance reformasi birokrasi dan pelayanan publik saling terhubung secara cerdas			1.300.000.000,00	DINAS KOPERASI, USAHA KECIL DAN MENENGAH DAN TENAGA KERJA
	2.07.03.2.02	Pembinaan Lembaga Pelatihan Kerja Swasta	Jumlah lembaga pelatihan kerja yang dibina				27 %	27 %	10.000.000,00	10.000.000,00	10.000.000,00	0,00			-	Melanjutkan smart governance reformasi birokrasi dan pelayanan publik saling terhubung secara cerdas	Melanjutkan smart governance reformasi birokrasi dan pelayanan publik saling terhubung secara cerdas	Lembaga Pelatihan Kerja Swasta		100.000.000,00	DINAS KOPERASI, USAHA KECIL DAN MENENGAH DAN TENAGA KERJA
	2.07.03.2.02.0001	Pembinaan Lembaga Pelatihan Kerja Swasta																			
			Jumlah Lembaga Pelatihan Kerja Swasta yang Dibina				28 Lembaga	28 Lembaga	10.000.000,00	10.000.000,00	10.000.000,00	0,00	Kab. Pekalongan, Semua Kecamatan, Semua Kel/Desa	DANA TRANSFER UMUM-DANA ALOKASI UMUM	-	Melanjutkan smart governance reformasi birokrasi dan pelayanan publik saling terhubung secara cerdas	Melanjutkan smart governance reformasi birokrasi dan pelayanan publik saling terhubung secara cerdas			100.000.000,00	DINAS KOPERASI, USAHA KECIL DAN MENENGAH DAN TENAGA KERJA

NO	KODE	URUSAN / BIDANG URUSAN / PROGRAM / KEGIATAN / SUB KEGIATAN	INDIKATOR PROGRAM / KEGIATAN / SUB KEGIATAN	TARGET AKHIR PERIODE RENSTRA OPD	REALISASI CAPAIAN RENJA OPD TAHUN 2022	PRAKIRAAN CAPAIAN TARGET RENJA OPD TAHUN 2023	CAPAIAN KINERJA DAN KERANGKA PENDANAAN										KELOMPOK SASARAN	PRAKIRAAN MAJU RENCANA TAHUN 2025		PERANGKAT DAERAH PENANGGUNG JAWAB
							TARGET 2024		PAGU INDIKATIF (Rp)			Bertambah/Berkurang (10-12)	LOKASI	SUMBER DANA	PRIORITAS			TARGET	PAGU INDIKATIF (Rp)	
							SEBELUM	SESUDAH	RKPD 2024	APBD 2024	RKPD PERUBAHAN 2024				NASIONAL	DAERAH				
1	2	3	4	5	6	7	8	9	10	11	12	13	14	15	16	17	18	19	20	21
	2.07.03.2.05	Pengukuran Produktivitas Tingkat Daerah Kabupaten/Kota	Jumlah orang Jumlah pencari kerja yang dapat difasilitasi				1 Dokumen 2 orang	1 Dokumen 2 orang	28.000.000,00	20.000.000,00	20.000.000,00	-8.000.000,00			-	Melanjutkan pembangunan infrastruktur kabupaten dan lingkungan mendukung industri pariwisata, pemajuan budaya, pro lingkungan berkelanjutan, dan mendukung Program Kewilayahan Nasional Melanjutkan pembangunan infrastruktur kabupaten dan lingkungan mendukung industri pariwisata, pemajuan budaya, pro lingkungan berkelanjutan, dan mendukung Program Kewilayahan Nasional	Jumlah Pencari Kerja		100.000.000,00	DINAS KOPERASI, USAHA KECIL DAN MENENGAH DAN TENAGA KERJA
	2.07.03.2.05.0001	Pengukuran Kompetensi dan Produktivitas Tenaga Kerja																		
			Jumlah Dokumen Hasil Pengukuran Produktivitas dan Daya Saing Tenaga Kerja di Tingkat Daerah				1 Dokumen	1 Dokumen	28.000.000,00	20.000.000,00	20.000.000,00	-8.000.000,00	Kab. Pekalongan, Semua Kecamatan, Semua Kel/Desa	DANA TRANSFER UMUM-DANA ALOKASI UMUM	-	Melanjutkan pembangunan infrastruktur kabupaten dan lingkungan mendukung industri pariwisata, pemajuan budaya, pro lingkungan berkelanjutan, dan mendukung Program Kewilayahan Nasional Melanjutkan pembangunan infrastruktur kabupaten dan lingkungan mendukung industri pariwisata, pemajuan budaya, pro lingkungan berkelanjutan, dan mendukung Program Kewilayahan Nasional			100.000.000,00	DINAS KOPERASI, USAHA KECIL DAN MENENGAH DAN TENAGA KERJA
2.	2.07.04	PROGRAM PENEMPATAN TENAGA KERJA	Prosentase penempatan tenaga kerja berdasarkan lowongan yang tersedia				35 Prosen	35 Prosen	126.000.000,00	106.000.000,00	106.000.000,00	214.000.000,00							340.000.000,00	
	2.07.04.2.03	Pengelolaan Informasi Pasar Kerja	Jumlah pencari kerja yang mendapatkan pelayanan pengelolaan informasi pasar kerja Jumlah Pencari Kerja Yang mendapatkan Pekerjaan melalui job fair umlah Pencari kerja yang tertampung melalui sistem online				1000 orang 2000 orang 2500 orang	1000 orang 2000 orang 2500 orang	120.000.000,00	100.000.000,00	100.000.000,00	-20.000.000,00			-	Melanjutkan smart governance reformasi birokrasi dan pelayanan publik saling terhubung secara cerdas Melanjutkan smart governance reformasi birokrasi dan pelayanan publik saling terhubung secara cerdas	Jumlah Pencari kerja		220.000.000,00	DINAS KOPERASI, USAHA KECIL DAN MENENGAH DAN TENAGA KERJA
	2.07.04.2.03.0002	Pelayanan dan Penyediaan Informasi Pasar Kerja Online																		
			Jumlah Pencari dan Pemberi Kerja yang Terdftar dalam Pasar Kerja Melalui Sistem Online (Karir Hub)				2000 Orang	2000 Orang	20.000.000,00	20.000.000,00	20.000.000,00	0,00	Kab. Pekalongan, Semua Kecamatan, Semua Kel/Desa	DANA TRANSFER UMUM-DANA ALOKASI UMUM	-	Melanjutkan smart governance reformasi birokrasi dan pelayanan publik saling terhubung secara cerdas Melanjutkan smart governance reformasi birokrasi dan pelayanan publik saling terhubung secara cerdas			120.000.000,00	DINAS KOPERASI, USAHA KECIL DAN MENENGAH DAN TENAGA KERJA
	2.07.04.2.03.0003	Job Fair/Bursa Kerja																		
			Jumlah Pencari Kerja yang Mendapatkan Pekerjaan Melalui Job Fair/Bursa Kerja				1000 Orang	1000 Orang	100.000.000,00	80.000.000,00	80.000.000,00	-20.000.000,00	Kab. Pekalongan, Semua Kecamatan, Semua Kel/Desa, Kota/Kab, Semua Kecamatan, Semua Kel/Desa	DANA TRANSFER UMUM-DANA ALOKASI UMUM	-	Melanjutkan smart governance reformasi birokrasi dan pelayanan publik saling terhubung secara cerdas Melanjutkan smart governance reformasi birokrasi dan pelayanan publik saling terhubung secara cerdas			100.000.000,00	DINAS KOPERASI, USAHA KECIL DAN MENENGAH DAN TENAGA KERJA
	2.07.04.2.04	Pelindungan PMI (Pra dan Purna Penempatan) di Daerah Kabupaten/Kota	-				-	-	6.000.000,00	6.000.000,00	6.000.000,00	0,00			-	Melanjutkan smart governance reformasi birokrasi dan pelayanan publik saling terhubung secara cerdas Melanjutkan smart governance reformasi birokrasi dan pelayanan publik saling terhubung secara cerdas			120.000.000,00	DINAS KOPERASI, USAHA KECIL DAN MENENGAH DAN TENAGA KERJA
	2.07.04.2.04.0001	Peningkatan Pelindungan dan Kompetensi Calon Pekerja Migran Indonesia (PMI)/Pekerja Migran Indonesia (PMI)																		
			Jumlah CPMI/PMI yang Dilindungi dan Ditingkatkan Kompetensinya				10 Orang	10 Orang	6.000.000,00	6.000.000,00	6.000.000,00	0,00	Kab. Pekalongan, Semua Kecamatan, Semua Kel/Desa	DANA TRANSFER UMUM-DANA ALOKASI UMUM	-	Melanjutkan smart governance reformasi birokrasi dan pelayanan publik saling terhubung secara cerdas Melanjutkan smart governance reformasi birokrasi dan pelayanan publik saling terhubung secara cerdas			120.000.000,00	DINAS KOPERASI, USAHA KECIL DAN MENENGAH DAN TENAGA KERJA

NO	KODE	URUSAN / BIDANG URUSAN / PROGRAM / KEGIATAN / SUB KEGIATAN	INDIKATOR PROGRAM / KEGIATAN / SUB KEGIATAN	TARGET AKHIR PERIODE RENSTRA OPD	REALISASI CAPAIAN RENJA OPD TAHUN 2022	PRAKIRAAN CAPAIAN TARGET RENJA OPD TAHUN 2023	CAPAIAN KINERJA DAN KERANGKA PENDANAAN										KELOMPOK SASARAN	PRAKIRAAN MAJU RENCANA TAHUN 2025		PERANGKAT DAERAH PENANGGUNG JAWAB
							TARGET 2024		PAGU INDIKATIF (Rp)			Bertambah/Berkurang (10-12)	LOKASI	SUMBER DANA	PRIORITAS			TARGET	PAGU INDIKATIF (Rp)	
							SEBELUM	SESUDAH	RKPD 2024	APBD 2024	RKPD PERUBAHAN 2024				NASIONAL	DAERAH				
1	2	3	4	5	6	7	8	9	10	11	12	13	14	15	16	17	18	19	20	21
3.	2.07.05	PROGRAM HUBUNGAN INDUSTRIAL	Prosentase Data dan Informasi Sarana HI (PP/PKB, Struktur skala Upah, dan LKS Bipartij dan Pekerja yg terdaftar sebagai peserta Jamsostek serta pengupahan Prosentase Jumlah Perusahaan yang melaksanakan Peraturan Perusahaan yang terkait dengan HI dan terdaftar di WLKP online				10 Laporan Perusahaan	10 Laporan Perusahaan	43.093.550,00	43.093.550,00	43.093.550,00	356.906.450,00							400.000.000,00	
	2.07.05.2.01	Pengesahan Peraturan Perusahaan dan Pendaftaran Perjanjian Kerja Bersama untuk Perusahaan yang Hanya Beroperasi dalam 1 (Satu) Daerah Kabupaten/Kota	Jumlah perusahaan mengesahkan PP dan mendaftar PKB Sebagai Data Informasi Sarana HI				1 laporanun defined 3 perusahaan	1 laporanun defined 3 perusahaan	17.000.000,00	17.000.000,00	17.000.000,00	0,00			-	Melanjutkan smart governance reformasi birokrasi dan pelayanan publik saling terhubung secara cerdas Melanjutkan smart governance reformasi birokrasi dan pelayanan publik saling terhubung secara cerdas	Perusahaan dan Pekerja		200.000.000,00	DINAS KOPERASI, USAHA KECIL DAN MENENGAH DAN TENAGA KERJA
	2.07.05.2.01.0001	Pengesahan Peraturan Perusahaan bagi Perusahaan																		
			Jumlah Perusahaan yang Melaksanakan Pengesahan Peraturan Perusahaan yang Terkait dengan Hubungan Industrial dan Terdaftar di WLKP Online				10 Perushaan	10 Perushaan	9.000.000,00	9.000.000,00	9.000.000,00	0,00	Kab. Pekalongan, Semua Kecamatan, Semua Kel/Desa	DANA TRANSFER UMUM-DANA ALOKASI UMUM	-	Melanjutkan smart governance reformasi birokrasi dan pelayanan publik saling terhubung secara cerdas Melanjutkan smart governance reformasi birokrasi dan pelayanan publik saling terhubung secara cerdas			100.000.000,00	DINAS KOPERASI, USAHA KECIL DAN MENENGAH DAN TENAGA KERJA
	2.07.05.2.01.0003	Penyelenggaraan Pendataan dan Informasi Sarana Hubungan Industrial dan Jaminan Sosial Tenaga Kerja serta Pengupahan																		
			Jumlah Data dan Informasi Sarana HI (PP/PKB, Struktur Skala Upah, dan LKS Bipartij) dan Pekerja yang Terdaftar sebagai Peserta Jamsostek serta Pengupahan				1 Laporan	1 Laporan	8.000.000,00	8.000.000,00	8.000.000,00	0,00	Kab. Pekalongan, Semua Kecamatan, Semua Kel/Desa	DANA TRANSFER UMUM-DANA ALOKASI UMUM	-	Melanjutkan smart governance reformasi birokrasi dan pelayanan publik saling terhubung secara cerdas Melanjutkan smart governance reformasi birokrasi dan pelayanan publik saling terhubung secara cerdas			100.000.000,00	DINAS KOPERASI, USAHA KECIL DAN MENENGAH DAN TENAGA KERJA
	2.07.05.2.02	Pencegahan dan Penyelesaian Perselisihan Hubungan Industrial, Mogok Kerja dan Penutupan Perusahaan di Daerah Kabupaten/Kota	Jumlah perusahaan yang dibina dan perselisihan yang diselesaikan				8 Perusahaan	8 Perusahaan	26.093.550,00	26.093.550,00	26.093.550,00	0,00			-	Melanjutkan smart governance reformasi birokrasi dan pelayanan publik saling terhubung secara cerdas Melanjutkan smart governance reformasi birokrasi dan pelayanan publik saling terhubung secara cerdas			200.000.000,00	DINAS KOPERASI, USAHA KECIL DAN MENENGAH DAN TENAGA KERJA
	2.07.05.2.02.0001	Pencegahan Perselisihan Hubungan Industrial, Mogok Kerja, dan Penutupan Perusahaan yang Berakibat/Berdampak pada Kepentingan di 1 (Satu) Daerah Kabupaten/Kota																		
			Jumlah Perselisihan yang Dicegah				8 Perkara	8 Perkara	15.593.550,00	15.593.550,00	15.593.550,00	0,00	Kab. Pekalongan, Semua Kecamatan, Semua Kel/Desa	DANA TRANSFER UMUM-DANA ALOKASI UMUM	-	Melanjutkan smart governance reformasi birokrasi dan pelayanan publik saling terhubung secara cerdas Melanjutkan smart governance reformasi birokrasi dan pelayanan publik saling terhubung secara cerdas			100.000.000,00	DINAS KOPERASI, USAHA KECIL DAN MENENGAH DAN TENAGA KERJA
	2.07.05.2.02.0004	Pelaksanaan Operasional Lembaga Kerja Sama Tripartit Daerah Kabupaten/Kota																		
			Jumlah LKS Tripartit yang Dibina				1 Lembaga	1 Lembaga	10.500.000,00	10.500.000,00	10.500.000,00	0,00	Kab. Pekalongan, Semua Kecamatan, Semua Kel/Desa	DANA TRANSFER UMUM-DANA ALOKASI UMUM	-	Melanjutkan smart governance reformasi birokrasi dan pelayanan publik saling terhubung secara cerdas Melanjutkan smart governance reformasi birokrasi dan pelayanan publik saling terhubung secara cerdas			100.000.000,00	DINAS KOPERASI, USAHA KECIL DAN MENENGAH DAN TENAGA KERJA
	2.17	URUSAN PEMERINTAHAN BIDANG KOPERASI, USAHA KECIL, DAN MENENGAH							7.643.447.000,00	7.610.339.000,00	8.325.339.000,00	681.892.000,00							9.797.000.000,00	
1.	2.17.01	PROGRAM PENUNJANG URUSAN PEMERINTAHAN DAERAH KABUPATEN/KOTA	Prosentase Dokumen Perencanaan Perangkat Daerah				12 Doc	12 Doc	5.995.323.000,00	6.339.839.000,00	6.349.839.000,00	1.269.677.000,00							7.265.000.000,00	
	2.17.01.2.01	Perencanaan, Penganggaran, dan Evaluasi Kinerja Perangkat Daerah	Jumlah Dokumen laporan				12 Doc 5 Doc	12 Doc 5 Doc	11.900.000,00	9.000.000,00	9.000.000,00	-2.900.000,00			-	Penurunan kemiskinan pasca pandemi dengan fokus pada menghubungkan pada jejaring pemasaran produk/jasa yang dihasilkan oleh rumah tangga miskin Penurunan kemiskinan pasca pandemi dengan fokus pada menghubungkan pada jejaring pemasaran produk/jasa yang dihasilkan oleh rumah tangga miskin	Dokumen dan laporan		30.000.000,00	DINAS KOPERASI, USAHA KECIL DAN MENENGAH DAN TENAGA KERJA
	2.17.01.2.01.0001	Penyusunan Dokumen Perencanaan Perangkat Daerah																		

NO	KODE	URUSAN / BIDANG URUSAN / PROGRAM / KEGIATAN / SUB KEGIATAN	INDIKATOR PROGRAM / KEGIATAN / SUB KEGIATAN	TARGET AKHIR PERIODE RENSTRA OPD	REALISASI CAPAIAN RENJA OPD TAHUN 2022	PRAKIRAAN CAPAIAN TARGET RENJA OPD TAHUN 2023	CAPAIAN KINERJA DAN KERANGKA PENDANAAN										KELOMPOK SASARAN	PRAKIRAAN MAJU RENCANA TAHUN 2025		PERANGKAT DAERAH PENANGGUNG JAWAB
							TARGET 2024		PAGU INDIKATIF (Rp)			Bertambah/Berkurang (10-12)	LOKASI	SUMBER DANA	PRIORITAS			TARGET	PAGU INDIKATIF (Rp)	
							SEBELUM	SESUDAH	RKPD 2024	APBD 2024	RKPD PERUBAHAN 2024				NASIONAL	DAERAH				
1	2	3	4	5	6	7	8	9	10	11	12	13	14	15	16	17	18	19	20	21
			Jumlah Dokumen Perencanaan Perangkat Daerah				12 Dokumen	12 Dokumen	7.000.000,00	5.000.000,00	5.000.000,00	-2.000.000,00	Kab. Pekalongan, Semua Kecamatan, Semua Kel/Desa	DANA TRANSFER UMUM-DANA ALOKASI UMUM	-	Penurunan kemiskinan pasca pandemi dengan fokus pada menghubungkan pada jejaring pemasaran produk/jasa yang dihasilkan oleh rumah tangga miskin			20.000.000,00	DINAS KOPERASI, USAHA KECIL DAN MENENGAH DAN TENAGA KERJA
	2.17.01.2.01.0007	Evaluasi Kinerja Perangkat Daerah																		
			Jumlah Laporan Evaluasi Kinerja Perangkat Daerah				5 Laporan	5 Laporan	4.900.000,00	4.000.000,00	4.000.000,00	-900.000,00	Kab. Pekalongan, Semua Kecamatan, Semua Kel/Desa	DANA TRANSFER UMUM-DANA ALOKASI UMUM	-	Melanjutkan pembangunan infrastruktur kabupaten dan lingkungan mendukung industri pariwisata, pemajuan budaya, pro lingkungan berkelanjutan, dan mendukung Program Kewilayahan Nasional			10.000.000,00	DINAS KOPERASI, USAHA KECIL DAN MENENGAH DAN TENAGA KERJA
	2.17.01.2.02	Administrasi Keuangan Perangkat Daerah	Jumlah ASN yang menerima Gaji dan Tunjangan				12 Doc 40 Org/bln	12 Doc 40 Org/bln	4.627.433.000,00	4.636.849.000,00	4.636.849.000,00	9.416.000,00			-	Meningkatkan manajemen SDM aparatur yang berintegritas, kompeten, kapabel, profesional dan berkinerja tinggi	Jumlah ASN yang menerima Gaji dan Tunjangan		4.885.000.000,00	DINAS KOPERASI, USAHA KECIL DAN MENENGAH DAN TENAGA KERJA
	2.17.01.2.02.0001	Penyediaan Gaji dan Tunjangan ASN																		
			Jumlah Orang yang Menerima Gaji dan Tunjangan ASN				40 Orang/bulan	40 Orang/bulan	4.552.433.000,00	4.561.849.000,00	4.561.849.000,00	9.416.000,00	Kab. Pekalongan, Semua Kecamatan, Semua Kel/Desa	DANA TRANSFER UMUM-DANA ALOKASI UMUM	-	Meningkatkan manajemen SDM aparatur yang berintegritas, kompeten, kapabel, profesional dan berkinerja tinggi			4.800.000.000,00	DINAS KOPERASI, USAHA KECIL DAN MENENGAH DAN TENAGA KERJA
	2.17.01.2.02.0004	Koordinasi dan Pelaksanaan Akuntansi SKPD																		
			Jumlah Dokumen Koordinasi dan Pelaksanaan Akuntansi SKPD				12 Dokumen	12 Dokumen	75.000.000,00	75.000.000,00	75.000.000,00	0,00	Kab. Pekalongan, Semua Kecamatan, Semua Kel/Desa	DANA TRANSFER UMUM-DANA ALOKASI UMUM	-	Melanjutkan smart governance reformasi birokrasi dan pelayanan publik saling terhubung secara cerdas			85.000.000,00	DINAS KOPERASI, USAHA KECIL DAN MENENGAH DAN TENAGA KERJA
	2.17.01.2.05	Administrasi Kepegawaian Perangkat Daerah	Pegawai atau ASN				40 Org	40 Org	30.000.000,00	7.000.000,00	7.000.000,00	-23.000.000,00			-	Pelayanan kesehatan unggul, peningkatan sarana prasarana rumah sakit dan puskesmas, habituasi masyarakat berbudaya sehat: perintisan wellness tourism dan sport tourism yaitu wisata minat khusus yang bertujuan untuk menjaga kebugaran tubuh wisatawan	Pegawai /ASN		120.000.000,00	DINAS KOPERASI, USAHA KECIL DAN MENENGAH DAN TENAGA KERJA
	2.17.01.2.05.0009	Pendidikan dan Pelatihan Pegawai Berdasarkan Tugas dan Fungsi																		

NO	KODE	URUSAN / BIDANG URUSAN / PROGRAM / KEGIATAN / SUB KEGIATAN	INDIKATOR PROGRAM / KEGIATAN / SUB KEGIATAN	TARGET AKHIR PERIODE RENSTRA OPD	REALISASI CAPAIAN RENJA OPD TAHUN 2022	PRAKIRAAN CAPAIAN TARGET RENJA OPD TAHUN 2023	CAPAIAN KINERJA DAN KERANGKA PENDANAAN										KELOMPOK SASARAN	PRAKIRAAN MAJU RENCANA TAHUN 2025		PERANGKAT DAERAH PENANGGUNG JAWAB	
							TARGET 2024		PAGU INDIKATIF (Rp)			Bertambah/Berkurang (10-12)	LOKASI	SUMBER DANA	PRIORITAS			TARGET	PAGU INDIKATIF (Rp)		
							SEBELUM	SESUDAH	RKPD 2024	APBD 2024	RKPD PERUBAHAN 2024				NASIONAL	DAERAH					
1	2	3	4	5	6	7	8	9	10	11	12	13	14	15	16	17	18	19	20	21	
			<i>Jumlah Pegawai Berdasarkan Tugas dan Fungsi yang Mengikuti Pendidikan dan Pelatihan</i>				40 Orang	40 Orang	30.000.000,00	7.000.000,00	7.000.000,00	-23.000.000,00	Semua Kota/Kab, Semua Kecamatan, Semua Kel/Desa Kab, Pekalongan, Semua Kecamatan, Semua Kel/Desa	DANA TRANSFER UMUM-DANA ALOKASI UMUM	-	Pelayanan kesehatan unggul, peningkatan sarana prasarana rumah sakit dan puskesmas, habituasi masyarakat berbudaya sehat: perintisan wellness tourism dan sport tourism yaitu wisata minat khusus yang bertujuan untuk menjaga kebugaran tubuh wisatawan Pelayanan kesehatan unggul, peningkatan sarana prasarana rumah sakit dan puskesmas, habituasi masyarakat berbudaya sehat: perintisan wellness tourism dan sport tourism yaitu wisata minat khusus yang bertujuan untuk menjaga kebugaran tubuh wisatawan			120.000.000,00	DINAS KOPERASI, USAHA KECIL DAN MENENGAH DAN TENAGA KERJA	
	2.17.01.2.06	Administrasi Umum Perangkat Daerah	<i>Jumlah arsip</i>				8 Doc	8 Doc	202.490.000,00	193.490.000,00	203.490.000,00	1.000.000,00			-	Melanjutkan smart governance reformasi birokrasi dan pelayanan publik saling terhubung secara cerdas Melanjutkan smart governance reformasi birokrasi dan pelayanan publik saling terhubung secara cerdas	Jumlah Arsip dinamis yang dikelola		415.000.000,00	DINAS KOPERASI, USAHA KECIL DAN MENENGAH DAN TENAGA KERJA	
	2.17.01.2.06.0001	Penyediaan Komponen Instalasi Listrik/Penerangan Bangunan Kantor																			
			<i>Jumlah Paket Komponen Instalasi Listrik/Penerangan Bangunan Kantor yang Disediakan</i>				5 Paket	5 Paket	14.000.000,00	5.000.000,00	5.000.000,00	-9.000.000,00	Kab. Pekalongan, Semua Kecamatan, Semua Kel/Desa	DANA TRANSFER UMUM-DANA ALOKASI UMUM	-	Melanjutkan smart governance reformasi birokrasi dan pelayanan publik saling terhubung secara cerdas Melanjutkan smart governance reformasi birokrasi dan pelayanan publik saling terhubung secara cerdas			20.000.000,00	DINAS KOPERASI, USAHA KECIL DAN MENENGAH DAN TENAGA KERJA	
	2.17.01.2.06.0002	Penyediaan Peralatan dan Perlengkapan Kantor																			
			<i>Jumlah Paket Peralatan dan Perlengkapan Kantor yang Disediakan</i>				5 Paket	5 Paket	56.000.000,00	56.000.000,00	56.000.000,00	0,00	Kab. Pekalongan, Semua Kecamatan, Semua Kel/Desa	DANA TRANSFER UMUM-DANA ALOKASI UMUM	-	Meningkatkan manajemen SDM aparatur yang berintegritas, kompeten, kapabel, profesional dan berkinerja tinggi Meningkatkan manajemen SDM aparatur yang berintegritas, kompeten, kapabel, profesional dan berkinerja tinggi			100.000.000,00	DINAS KOPERASI, USAHA KECIL DAN MENENGAH DAN TENAGA KERJA	
	2.17.01.2.06.0003	Penyediaan Peralatan Rumah Tangga																			
			<i>Jumlah Paket Peralatan Rumah Tangga yang Disediakan</i>				5 Paket	5 Paket	20.000.000,00	20.000.000,00	20.000.000,00	0,00	Kab. Pekalongan, Semua Kecamatan, Semua Kel/Desa	DANA TRANSFER UMUM-DANA ALOKASI UMUM	-	Melanjutkan pembangunan infrastruktur kabupaten dan lingkungan mendukung industri pariwisata, pemajuan budaya, pro lingkungan berkelanjutan, dan mendukung Program Kewilayahan Nasional Melanjutkan pembangunan infrastruktur kabupaten dan lingkungan mendukung industri pariwisata, pemajuan budaya, pro lingkungan berkelanjutan, dan mendukung Program Kewilayahan Nasional			75.000.000,00	DINAS KOPERASI, USAHA KECIL DAN MENENGAH DAN TENAGA KERJA	
	2.17.01.2.06.0005	Penyediaan Barang Cetak dan Penggandaan																			
			<i>Jumlah Paket Barang Cetak dan Penggandaan yang Disediakan</i>				5 Paket	5 Paket	45.500.000,00	45.500.000,00	45.500.000,00	0,00	Kab. Pekalongan, Semua Kecamatan, Semua Kel/Desa	DANA TRANSFER UMUM-DANA ALOKASI UMUM	-	Penguatan budaya gotong royong pemerintah, masyarakat, dunia usaha menyelesaikan permasalahan produktivitas kelompok rentan Penguatan budaya gotong royong pemerintah, masyarakat, dunia usaha menyelesaikan permasalahan produktivitas kelompok rentan			80.000.000,00	DINAS KOPERASI, USAHA KECIL DAN MENENGAH DAN TENAGA KERJA	
	2.17.01.2.06.0008	Fasilitasi Kunjungan Tamu																			

NO	KODE	URUSAN / BIDANG URUSAN / PROGRAM / KEGIATAN / SUB KEGIATAN	INDIKATOR PROGRAM / KEGIATAN / SUB KEGIATAN	TARGET AKHIR PERIODE RENSTRA OPD	REALISASI CAPAIAN RENJA OPD TAHUN 2022	PRAKIRAAN CAPAIAN TARGET RENJA OPD TAHUN 2023	CAPAIAN KINERJA DAN KERANGKA PENDANAAN										KELOMPOK SASARAN	PRAKIRAAN MAJU RENCANA TAHUN 2025		PERANGKAT DAERAH PENANGGUNG JAWAB
							TARGET 2024		PAGU INDIKATIF (Rp)			Bertambah/Berkurang (10-12)	LOKASI	SUMBER DANA	PRIORITAS			TARGET	PAGU INDIKATIF (Rp)	
							SEBELUM	SESUDAH	RKPD 2024	APBD 2024	RKPD PERUBAHAN 2024				NASIONAL	DAERAH				
1	2	3	4	5	6	7	8	9	10	11	12	13	14	15	16	17	18	19	20	21
			Jumlah Laporan Fasilitas Kunjungan Tamu				3 Laporan	3 Laporan	7.000.000,00	7.000.000,00	17.000.000,00	10.000.000,00	Kab. Pekalongan, Semua Kecamatan, Semua Kel/Desa	DANA TRANSFER UMUM-DANA ALOKASI UMUM	-	Harmonisasi rencana pembangunan wilayah untuk skenario perencanaan pembangunan jangka panjang 2025-2045 Harmonisasi rencana pembangunan wilayah untuk skenario perencanaan pembangunan jangka panjang 2025-2045			20.000.000,00	DINAS KOPERASI, USAHA KECIL DAN MENENGAH DAN TENAGA KERJA
	2.17.01.2.06.0009	Penyelenggaraan Rapat Koordinasi dan Konsultasi SKPD					8 Laporan	8 Laporan	56.490.000,00	56.490.000,00	56.490.000,00	0,00	Kab. Pekalongan, Semua Kecamatan, Semua Kel/Desa	DANA TRANSFER UMUM-DANA ALOKASI UMUM	-	Meningkatkan manajemen SDM aparatur yang berintegritas, kompeten, kapabel, profesional dan berkinerja tinggi Meningkatkan manajemen SDM aparatur yang berintegritas, kompeten, kapabel, profesional dan berkinerja tinggi			100.000.000,00	DINAS KOPERASI, USAHA KECIL DAN MENENGAH DAN TENAGA KERJA
	2.17.01.2.06.0010	Penatausahaan Arsip Dinamis pada SKPD	Jumlah Dokumen Penatausahaan Arsip Dinamis pada SKPD				8 Dokumen	8 Dokumen	3.500.000,00	3.500.000,00	3.500.000,00	0,00	Semua Kota/Kab, Semua Kecamatan, Semua Kel/Desa Kab. Pekalongan, Semua Kecamatan, Semua Kel/Desa	DANA TRANSFER UMUM-DANA ALOKASI UMUM	-	Meningkatkan manajemen SDM aparatur yang berintegritas, kompeten, kapabel, profesional dan berkinerja tinggi Meningkatkan manajemen SDM aparatur yang berintegritas, kompeten, kapabel, profesional dan berkinerja tinggi			20.000.000,00	DINAS KOPERASI, USAHA KECIL DAN MENENGAH DAN TENAGA KERJA
	2.17.01.2.08	Penyediaan Jasa Penunjang Urusan Pemerintahan Daerah	Jumlah Jasa Outsourcing Jumlah Pemakaian jasa komunikasi,air dan listrik				12 bulan 12 Bulan	12 bulan 12 Bulan	985.000.000,00	1.035.000.000,00	1.035.000.000,00	50.000.000,00			-	Melanjutkan smart governance reformasi birokrasi dan pelayanan publik saling terhubung secara cerdas Melanjutkan smart governance reformasi birokrasi dan pelayanan publik saling terhubung secara cerdas			1.200.000.000,00	DINAS KOPERASI, USAHA KECIL DAN MENENGAH DAN TENAGA KERJA
	2.17.01.2.08.0002	Penyediaan Jasa Komunikasi, Sumber Daya Air dan Listrik	Jumlah Laporan Penyediaan Jasa Komunikasi, Sumber Daya Air dan Listrik yang Disediakan				12 Laporan	12 Laporan	170.000.000,00	148.000.000,00	148.000.000,00	-22.000.000,00	Kab. Pekalongan, Semua Kecamatan, Semua Kel/Desa	DANA TRANSFER UMUM-DANA ALOKASI UMUM	-	Melanjutkan smart governance reformasi birokrasi dan pelayanan publik saling terhubung secara cerdas Melanjutkan smart governance reformasi birokrasi dan pelayanan publik saling terhubung secara cerdas			200.000.000,00	DINAS KOPERASI, USAHA KECIL DAN MENENGAH DAN TENAGA KERJA
	2.17.01.2.08.0004	Penyediaan Jasa Pelayanan Umum Kantor	Jumlah Laporan Penyediaan Jasa Pelayanan Umum Kantor yang Disediakan				12 Laporan	12 Laporan	815.000.000,00	887.000.000,00	887.000.000,00	72.000.000,00	Kab. Pekalongan, Semua Kecamatan, Semua Kel/Desa	DANA TRANSFER UMUM-DANA ALOKASI UMUM	-	Peningkatan ketersediaan layanan pendidikan yang inklusif, berkualitas dan berbudaya unggul untuk semua sepanjang hayat, peningkatan kompetensi pendidik dan tenaga kependidikan untuk mendukung peningkatan kualitas pendidikan Peningkatan ketersediaan layanan pendidikan yang inklusif, berkualitas dan berbudaya unggul untuk semua sepanjang hayat, peningkatan kompetensi pendidik dan tenaga kependidikan untuk mendukung peningkatan kualitas pendidikan			1.000.000.000,00	DINAS KOPERASI, USAHA KECIL DAN MENENGAH DAN TENAGA KERJA
	2.17.01.2.09	Pemeliharaan Barang Milik Daerah Penunjang Urusan Pemerintahan Daerah	Bangunan gedung dan Kantor Barang Inventaris Mobil Dinas Jabatan Mobil dinas lapangan				10 Unii 1 Unit 4 Unit 5 Unit	10 Unii 1 Unit 4 Unit 5 Unit	138.500.000,00	458.500.000,00	458.500.000,00	320.000.000,00			-	Meningkatkan manajemen SDM aparatur yang berintegritas, kompeten, kapabel, profesional dan berkinerja tinggi Meningkatkan manajemen SDM aparatur yang berintegritas, kompeten, kapabel, profesional dan berkinerja tinggi	Bangunagedung dan kantor		615.000.000,00	DINAS KOPERASI, USAHA KECIL DAN MENENGAH DAN TENAGA KERJA
	2.17.01.2.09.0001	Penyediaan Jasa Pemeliharaan, Biaya Pemeliharaan, dan Pajak Kendaraan Perorangan Dinas atau Kendaraan Dinas Jabatan																		

NO	KODE	URUSAN / BIDANG URUSAN / PROGRAM / KEGIATAN / SUB KEGIATAN	INDIKATOR PROGRAM / KEGIATAN / SUB KEGIATAN	TARGET AKHIR PERIODE RENSTRA OPD	REALISASI CAPAIAN RENJA OPD TAHUN 2022	PRAKIRAAN CAPAIAN TARGET RENJA OPD TAHUN 2023	CAPAIAN KINERJA DAN KERANGKA PENDANAAN										KELOMPOK SASARAN	PRAKIRAAN MAJU RENCANA TAHUN 2025		PERANGKAT DAERAH PENANGGUNG JAWAB
							TARGET 2024		PAGU INDIKATIF (Rp)			Bertambah/Berkurang (10-12)	LOKASI	SUMBER DANA	PRIORITAS			TARGET	PAGU INDIKATIF (Rp)	
							SEBELUM	SESUDAH	RKPD 2024	APBD 2024	RKPD PERUBAHAN 2024				NASIONAL	DAERAH				
1	2	3	4	5	6	7	8	9	10	11	12	13	14	15	16	17	18	19	20	21
			Jumlah Kendaraan Perorangan Dinas atau Kendaraan Dinas Jabatan yang Dipelihara dan dibayarkan Pajaknya				1 Unit	1 Unit	35.000.000,00	35.000.000,00	35.000.000,00	0,00	Kab. Pekalongan, Semua Kecamatan, Semua Kel/Desa	DANA TRANSFER UMUM-DANA ALOKASI UMUM	-	Meningkatkan manajemen SDM aparatur yang berintegritas, kompeten, kapabel, profesional dan berkinerja tinggi Meningkatkan manajemen SDM aparatur yang berintegritas, kompeten, kapabel, profesional dan berkinerja tinggi			35.000.000,00	DINAS KOPERASI, USAHA KECIL DAN MENENGAH DAN TENAGA KERJA
2.17.01.2.09.0002		Penyediaan Jasa Pemeliharaan, Biaya Pemeliharaan, Pajak dan Perizinan Kendaraan Dinas Operasional atau Lapangan																		
			Jumlah Kendaraan Dinas Operasional atau Lapangan yang Dipelihara dan dibayarkan Pajak dan Perizinannya				4 Unit	4 Unit	30.000.000,00	30.000.000,00	30.000.000,00	0,00	Kab. Pekalongan, Semua Kecamatan, Semua Kel/Desa	DANA TRANSFER UMUM-DANA ALOKASI UMUM	-	Meningkatkan manajemen SDM aparatur yang berintegritas, kompeten, kapabel, profesional dan berkinerja tinggi Meningkatkan manajemen SDM aparatur yang berintegritas, kompeten, kapabel, profesional dan berkinerja tinggi			30.000.000,00	DINAS KOPERASI, USAHA KECIL DAN MENENGAH DAN TENAGA KERJA
2.17.01.2.09.0006		Pemeliharaan Peralatan dan Mesin Lainnya																		
			Jumlah Peralatan dan Mesin Lainnya yang Dipelihara				10 Unit	10 Unit	17.500.000,00	17.500.000,00	17.500.000,00	0,00	Kab. Pekalongan, Semua Kecamatan, Semua Kel/Desa	DANA TRANSFER UMUM-DANA ALOKASI UMUM	-	Melanjutkan pembangunan infrastruktur kabupaten dan lingkungan mendukung industri pariwisata, pemajuan budaya, pro lingkungan berkelanjutan, dan mendukung Program Kewilayahan Nasional Melanjutkan pembangunan infrastruktur kabupaten dan lingkungan mendukung industri pariwisata, pemajuan budaya, pro lingkungan berkelanjutan, dan mendukung Program Kewilayahan Nasional			50.000.000,00	DINAS KOPERASI, USAHA KECIL DAN MENENGAH DAN TENAGA KERJA
2.17.01.2.09.0009		Pemeliharaan/Rehabilitasi Gedung Kantor dan Bangunan Lainnya																		
			Jumlah Gedung Kantor dan Bangunan Lainnya yang Dipelihara/Direhabilitasi				5 Unit	5 Unit	56.000.000,00	376.000.000,00	376.000.000,00	320.000.000,00	Kab. Pekalongan, Semua Kecamatan, Semua Kel/Desa	DANA TRANSFER UMUM-DANA ALOKASI UMUM	-	Melanjutkan smart governance reformasi birokrasi dan pelayanan publik saling terhubung secara cerdas Melanjutkan smart governance reformasi birokrasi dan pelayanan publik saling terhubung secara cerdas			500.000.000,00	DINAS KOPERASI, USAHA KECIL DAN MENENGAH DAN TENAGA KERJA
2.	2.17.03	PROGRAM PENGAWASAN DAN PEMERIKSAAN KOPERASI	Prosentase Jumlah Koperasi KSP/USP Koperasi aktif yang diawasi dan diperiksa kepatuhannya terhadap perundang-undangan				50 unit	50 unit	56.000.000,00	56.000.000,00	56.000.000,00	64.000.000,00							120.000.000,00	
2.17.03.2.01		Pemeriksaan dan Pengawasan Koperasi, Koperasi Simpan Pinjam/Unit Simpan Pinjam Koperasi yang Wilayah Keanggotaannya dalam Daerah Kabupaten/ Kota	Koperasi KSP/USP yang diawasi Persentase koperasi KSP/USP Koperasi aktif yang diawasi dan diperiksa kepatuhannya terhadap peraturan perundang-undangan yang wilayahnya dalam daerah kabupaten/kota				50 % 50 unit	50 % 50 unit	56.000.000,00	56.000.000,00	56.000.000,00	0,00			-	Melanjutkan pembangunan infrastruktur kabupaten dan lingkungan mendukung industri pariwisata, pemajuan budaya, pro lingkungan berkelanjutan, dan mendukung Program Kewilayahan Nasional Melanjutkan pembangunan infrastruktur kabupaten dan lingkungan mendukung industri pariwisata, pemajuan budaya, pro lingkungan berkelanjutan, dan mendukung Program Kewilayahan Nasional	Koperasi dan Usaha Simpan Pinjam (USP))		120.000.000,00	DINAS KOPERASI, USAHA KECIL DAN MENENGAH DAN TENAGA KERJA
2.17.03.2.01.0004		Pelaksanaan Proses Pemeriksaan dan Pengawasan Koperasi yang Wilayah Keanggotaannya Daerah Kabupaten/Kota																		
			Jumlah Koperasi yang telah dilakukan Pemeriksaan dan Pengawasan				50 Unit Usaha	50 Unit Usaha	56.000.000,00	56.000.000,00	56.000.000,00	0,00	Kab. Pekalongan, Semua Kecamatan, Semua Kel/Desa	DANA TRANSFER UMUM-DANA ALOKASI UMUM	-	Melanjutkan pembangunan infrastruktur kabupaten dan lingkungan mendukung industri pariwisata, pemajuan budaya, pro lingkungan berkelanjutan, dan mendukung Program Kewilayahan Nasional Melanjutkan pembangunan infrastruktur kabupaten dan lingkungan mendukung industri pariwisata, pemajuan budaya, pro lingkungan berkelanjutan, dan mendukung Program Kewilayahan Nasional			120.000.000,00	DINAS KOPERASI, USAHA KECIL DAN MENENGAH DAN TENAGA KERJA

NO	KODE	URUSAN / BIDANG URUSAN / PROGRAM / KEGIATAN / SUB KEGIATAN	INDIKATOR PROGRAM / KEGIATAN / SUB KEGIATAN	TARGET AKHIR PERIODE RENSTRA OPD	REALISASI CAPAIAN RENJA OPD TAHUN 2022	PRAKIRAAN CAPAIAN TARGET RENJA OPD TAHUN 2023	CAPAIAN KINERJA DAN KERANGKA PENDANAAN										KELOMPOK SASARAN	PRAKIRAAN MAJU RENCANA TAHUN 2025		PERANGKAT DAERAH PENANGGUB JAWAB
							TARGET 2024		PAGU INDIKATIF (Rp)			Bertambah/Berkurang (10-12)	LOKASI	SUMBER DANA	PRIORITAS			TARGET	PAGU INDIKATIF (Rp)	
							SEBELUM	SESUDAH	RKPD 2024	APBD 2024	RKPD PERUBAHAN 2024				NASIONAL	DAERAH				
1	2	3	4	5	6	7	8	9	10	11	12	13	14	15	16	17	18	19	20	21
3.	2.17.05	PROGRAM PENDIDIKAN DAN LATIHAN PERKOPERASIAN	Prosentase Sumber Daya Manusia yang memahami pengetahuan perkoperasian				75 orang	75 orang	406.770.000,00	0,00	0,00	93.230.000,00							500.000.000,00	
	2.17.05.2.01	Pendidikan dan Latihan Perkoperasian Bagi Koperasi yang Wilayah Keanggotaan dalam Daerah Kabupaten/Kota	Pengawas dan Pengurus Koperasi				75 Orang	75 Orang	406.770.000,00	0,00	0,00	-406.770.000,00			-	Meningkatkan manajemen SDM aparatur yang berintegritas, kompeten, kapabel, profesional dan berkinerja tinggi	Pengawas dan pengurus koperasi		500.000.000,00	DINAS KOPERASI, USAHA KECIL DAN MENENGAH DAN TENAGA KERJA
	2.17.05.2.01.0001	Peningkatan Pemahaman dan Pengetahuan Perkoperasian serta Kapasitas dan Kompetensi SDM Koperasi																		
			Jumlah SDM yang Memahami Pengetahuan Perkoperasian				75 Orang	75 Orang	406.770.000,00	0,00	0,00	-406.770.000,00	Kab. Pekalongan, Semua Kecamatan, Semua Kel/Desa	DANA TRANSFER KHUSUS-DANA ALOKASI KHUSUS NON FISIK	-	Meningkatkan manajemen SDM aparatur yang berintegritas, kompeten, kapabel, profesional dan berkinerja tinggi			500.000.000,00	DINAS KOPERASI, USAHA KECIL DAN MENENGAH DAN TENAGA KERJA
4.	2.17.06	PROGRAM PEMBERDAYAAN DAN PERLINDUNGAN KOPERASI	Prosentase Unit usaha yang produktif, bernilai tambah, memiliki akses pasar, akses pembiayaan, penataan manajemen, standarisasi dan restrukturisasi usaha koperasi				100 unit	100 unit	35.000.000,00	385.000.000,00	385.000.000,00	165.000.000,00							200.000.000,00	
	2.17.06.2.01	Pemberdayaan dan Perlindungan Koperasi yang Keanggotaannya dalam Daerah Kabupaten/Kota	Koperasi dan anggota koperasi				100 unit	100 unit	35.000.000,00	385.000.000,00	385.000.000,00	350.000.000,00			-	Melanjutkan smart governance reformasi birokrasi dan pelayanan publik secara cerdas	koperasi dan anggota koperasi		200.000.000,00	DINAS KOPERASI, USAHA KECIL DAN MENENGAH DAN TENAGA KERJA
	2.17.06.2.01.0005	Peningkatan Produktivitas, Nilai Tambah, Akses Pasar, Akses Pembiayaan, Penguatan Kelembagaan, Penataan Manajemen, Standarisasi, dan Restrukturisasi Usaha																		
			Jumlah Unit Usaha yang Produktif, Bernilai Tambah, Memiliki Akses Pasar, Akses Pembiayaan, Penguatan Kelembagaan, Penataan Manajemen, Standarisasi, dan Restrukturisasi Usaha				100 Unit Usaha	100 Unit Usaha	35.000.000,00	385.000.000,00	385.000.000,00	350.000.000,00	Kab. Pekalongan, Semua Kecamatan, Semua Kel/Desa	DANA TRANSFER UMUM-DANA ALOKASI UMUM	-	Melanjutkan smart governance reformasi birokrasi dan pelayanan publik secara cerdas			200.000.000,00	DINAS KOPERASI, USAHA KECIL DAN MENENGAH DAN TENAGA KERJA
5.	2.17.07	PROGRAM PEMBERDAYAAN USAHA MENENGAH, USAHA KECIL, DAN USAHA MIKRO (UMKM)	-				-	-	1.069.854.000,00	749.000.000,00	1.449.000.000,00	482.646.000,00							1.552.500.000,00	
	2.17.07.2.01	Pemberdayaan Usaha Mikro yang Dilakukan Melalui Pendataan, Kemitraan, Kemudahan Perizinan, Penguatan Kelembagaan dan Koordinasi dengan Para Pemangku Kepentingan	-				-	-	1.069.854.000,00	749.000.000,00	1.449.000.000,00	379.146.000,00			Memperkuat Ketahanan Ekonomi Untuk Pertumbuhan Yang Berkualitas dan Berkeadilan	Penurunan kemiskinan pasca pandemi dengan fokus pada menghubungkan pada jejaring pemasaran produk/jasa yang dihasilkan oleh rumah tangga miskin	Usaha Mikro (UM)		1.552.500.000,00	DINAS KOPERASI, USAHA KECIL DAN MENENGAH DAN TENAGA KERJA
	2.17.07.2.01.0002	Pemberdayaan Melalui Kemitraan Usaha Mikro																		
			Jumlah Unit Usaha yang Telah Melaksanakan Kemitraan Usaha Mikro				145 Unit Usaha	145 Unit Usaha	636.854.000,00	305.000.000,00	305.000.000,00	-331.854.000,00	Kab. Pekalongan, Semua Kecamatan, Semua Kel/Desa	DANA TRANSFER UMUM-DANA ALOKASI UMUM	Memperkuat Ketahanan Ekonomi Untuk Pertumbuhan Yang Berkualitas dan Berkeadilan	Penurunan kemiskinan pasca pandemi dengan fokus pada menghubungkan pada jejaring pemasaran produk/jasa yang dihasilkan oleh rumah tangga miskin			702.500.000,00	DINAS KOPERASI, USAHA KECIL DAN MENENGAH DAN TENAGA KERJA
	2.17.07.2.01.0003	Fasilitasi Kemudahan Perizinan Usaha Mikro																		

NO	KODE	URUSAN / BIDANG URUSAN / PROGRAM / KEGIATAN / SUB KEGIATAN	INDIKATOR PROGRAM / KEGIATAN / SUB KEGIATAN	TARGET AKHIR PERIODE RENSTRA OPD	REALISASI CAPAIAN RENJA OPD TAHUN 2022	PRAKIRAAN CAPAIAN TARGET RENJA OPD TAHUN 2023	CAPAIAN KINERJA DAN KERANGKA PENDANAAN										KELOMPOK SASARAN	PRAKIRAAN MAJU RENCANA TAHUN 2025		PERANGKAT DAERAH PENANGGUNG JAWAB
							TARGET 2024		PAGU INDIKATIF (Rp)			Bertambah/Berkurang (10-12)	LOKASI	SUMBER DANA	PRIORITAS			TARGET	PAGU INDIKATIF (Rp)	
							SEBELUM	SESUDAH	RKPD 2024	APBD 2024	RKPD PERUBAHAN 2024				NASIONAL	DAERAH				
1	2	3	4	5	6	7	8	9	10	11	12	13	14	15	16	17	18	19	20	21
			Jumlah Usaha Mikro yang Telah Mendapatkan Perizinan				145 Unit Usaha	145 Unit Usaha	55.000.000,00	30.000.000,00	30.000.000,00	-25.000.000,00	Kab. Pekalongan, Semua Kecamatan, Semua Kel/Desa	DANA TRANSFER UMUM-DANA ALOKASI UMUM	Memperkuat Ketahanan Ekonomi Untuk Pertumbuhan Yang Berkualitas dan Berkeadilan	Penurunan kemiskinan pasca pandemi dengan fokus pada menghubungkan pada jejaring pemasaran produk/jasa yang dihasilkan oleh rumah tangga miskin			97.000.000,00	DINAS KOPERASI, USAHA KECIL DAN MENENGAH DAN TENAGA KERJA
	2.17.07.2.01.0004	Pemberdayaan Kelembagaan Potensi dan Pengembangan Usaha Mikro																		
			Jumlah Unit Usaha yang Telah Menerima Pembinaan dan Pendampingan Terhadap Usaha Mikro				145 Unit Usaha	145 Unit Usaha	294.000.000,00	100.000.000,00	400.000.000,00	106.000.000,00	Kab. Pekalongan, Semua Kecamatan, Semua Kel/Desa	DANA TRANSFER UMUM-DANA ALOKASI UMUM	Memperkuat Ketahanan Ekonomi Untuk Pertumbuhan Yang Berkualitas dan Berkeadilan	Penurunan kemiskinan pasca pandemi dengan fokus pada menghubungkan pada jejaring pemasaran produk/jasa yang dihasilkan oleh rumah tangga miskin			553.000.000,00	DINAS KOPERASI, USAHA KECIL DAN MENENGAH DAN TENAGA KERJA
	2.17.07.2.01.0005	Koordinasi dan Sinkronisasi dengan Para Pemangku Kepentingan dalam Pemberdayaan Usaha Mikro																		
			Jumlah SDM yang Telah Melakukan Koordinasi dan Sinkronisasi dengan Para Pemangku Kepentingan dalam Pemberdayaan Usaha Mikro				145 Orang	145 Orang	84.000.000,00	314.000.000,00	714.000.000,00	630.000.000,00	Kab. Pekalongan, Semua Kecamatan, Semua Kel/Desa	DANA TRANSFER UMUM-DANA ALOKASI UMUM	Memperkuat Ketahanan Ekonomi Untuk Pertumbuhan Yang Berkualitas dan Berkeadilan	Penurunan kemiskinan pasca pandemi dengan fokus pada menghubungkan pada jejaring pemasaran produk/jasa yang dihasilkan oleh rumah tangga miskin			200.000.000,00	DINAS KOPERASI, USAHA KECIL DAN MENENGAH DAN TENAGA KERJA
6.	2.17.08	PROGRAM PENGEMBANGAN UMKM	Prosentase Usaha Mikro yang terfasilitasi dalam pengembangan produksi dan pengolahan, pemasaran, SDM serta Desain teknologi				148 usaha	148 usaha	80.500.000,00	80.500.000,00	85.500.000,00	79.000.000,00							159.500.000,00	
	2.17.08.2.01	Pengembangan Usaha Mikro dengan Orientasi Peningkatan Skala Usaha Menjadi Usaha Kecil	Usaha Mikro				148 usaha	145 usaha	80.500.000,00	80.500.000,00	85.500.000,00	5.000.000,00			Meningkatkan Sumber Daya Manusia Yang Berkualitas Dan Berdaya Saing	Penurunan kemiskinan pasca pandemi dengan fokus pada menghubungkan pada jejaring pemasaran produk/jasa yang dihasilkan oleh rumah tangga miskin	Usaha Mikro (UM)		159.500.000,00	DINAS KOPERASI, USAHA KECIL DAN MENENGAH DAN TENAGA KERJA
	2.17.08.2.01.0002	Pengembangan Usaha Mikro																		
			Jumlah Usaha Mikro yang Terfasilitasi				1 Unit Usaha	1 Unit Usaha	45.500.000,00	45.500.000,00	50.500.000,00	5.000.000,00	Kab. Pekalongan, Semua Kecamatan, Semua Kel/Desa	DANA TRANSFER UMUM-DANA ALOKASI UMUM	Meningkatkan Sumber Daya Manusia Yang Berkualitas Dan Berdaya Saing	Penurunan kemiskinan pasca pandemi dengan fokus pada menghubungkan pada jejaring pemasaran produk/jasa yang dihasilkan oleh rumah tangga miskin			87.500.000,00	DINAS KOPERASI, USAHA KECIL DAN MENENGAH DAN TENAGA KERJA
	2.17.08.2.01.0006	Produksi dan Pengolahan, Pemasaran, Sumber Daya Manusia, serta Desain dan Teknologi																		
			Jumlah Unit Usaha UMKM yang Mendapatkan Fasilitas Produksi dan Pengolahan, Pemasaran, Sumber Daya Manusia, Serta Desain dan Teknologi				145 Unit Usaha	145 Unit Usaha	35.000.000,00	35.000.000,00	35.000.000,00	0,00	Kab. Pekalongan, Semua Kecamatan, Semua Kel/Desa	DANA TRANSFER UMUM-DANA ALOKASI UMUM	Meningkatkan Sumber Daya Manusia Yang Berkualitas Dan Berdaya Saing	Penurunan kemiskinan pasca pandemi dengan fokus pada menghubungkan pada jejaring pemasaran produk/jasa yang dihasilkan oleh rumah tangga miskin			72.000.000,00	DINAS KOPERASI, USAHA KECIL DAN MENENGAH DAN TENAGA KERJA

NO	KODE	URUSAN / BIDANG URUSAN / PROGRAM / KEGIATAN / SUB KEGIATAN	INDIKATOR PROGRAM / KEGIATAN / SUB KEGIATAN	TARGET AKHIR PERIODE RENSTRA OPD	REALISASI CAPAIAN RENJA OPD TAHUN 2022	PRAKIRAAN CAPAIAN TARGET RENJA OPD TAHUN 2023	CAPAIAN KINERJA DAN KERANGKA PENDANAAN										KELOMPOK SASARAN	PRAKIRAAN MAJU RENCANA TAHUN 2025		PERANGKAT DAERAH PENANGGUNG JAWAB
							TARGET 2024		PAGU INDIKATIF (Rp)			Bertambah/Berkurang (10-12)	LOKASI	SUMBER DANA	PRIORITAS			TARGET	PAGU INDIKATIF (Rp)	
							SEBELUM	SESUDAH	RKPD 2024	APBD 2024	RKPD PERUBAHAN 2024				NASIONAL	DAERAH				
1	3	URUSAN PEMERINTAHAN PILIHAN						0,00	0,00	0,00	0,00							100.000.000,00		
	3.32	URUSAN PEMERINTAHAN BIDANG TRANSMIGRASI						0,00	0,00	0,00	0,00							100.000.000,00		
1.	3.32.03	PROGRAM PEMBANGUNAN KAWASAN TRANSMIGRASI	Persentase calon transmigran yang diberangkatkan					50 %	50 %	0,00	0,00	0,00	100.000.000,00					100.000.000,00		
	3.32.03.2.01	Penataan Persebaran Penduduk yang Berasal dari 1 (Satu) Daerah Kabupaten/Kota	Masyarakat					50 %	50 %	0,00	0,00	0,00	0,00					100.000.000,00	DINAS KOPERASI, USAHA KECIL DAN MENENGAH DAN TENAGA KERJA	
	3.32.03.2.01.0001	Koordinasi dan Sinkronisasi Kerja Sama Pembangunan Transmigrasi yang Berasal dari 1 (Satu) Daerah Kabupaten/Kota																		
			Jumlah Laporan Hasil Koordinasi dan Sinkronisasi Kerja Sama Pembangunan Transmigrasi yang Berasal dari 1 (Satu) Daerah Kabupaten/Kota					0 Laporan	0 Laporan	0,00	0,00	0,00	0,00	Kab. Pekalongan, Semua Kecamatan, Semua Kel/Desa	DANA TRANSFER UMUM-DANA ALOKASI UMUM	-	Peningkatan pengendalian pendudukan dan optimalisasi penyelenggaraan KB untuk mencapai kesejahteraan keluarga		100.000.000,00	DINAS KOPERASI, USAHA KECIL DAN MENENGAH DAN TENAGA KERJA
		DINAS PENANAMAN MODAL DAN PELAYANAN TERPADU SATU PINTU							4.464.355.800,00	4.267.570.800,00	4.277.676.800,00	-186.679.000,00						5.045.181.600,00		
	2	URUSAN PEMERINTAHAN WAJIB YANG TIDAK BERKAITAN DENGAN PELAYANAN DASAR						4.464.355.800,00	4.267.570.800,00	4.277.676.800,00	-186.679.000,00							5.045.181.600,00		
	2.18	URUSAN PEMERINTAHAN BIDANG PENANAMAN MODAL						4.464.355.800,00	4.267.570.800,00	4.277.676.800,00	-186.679.000,00							5.045.181.600,00		
1.	2.18.01	PROGRAM PENUNJANG URUSAN PEMERINTAHAN DAERAH KABUPATEN/KOTA	Persentase ketercapaian Program Penunjang Urusan Pemerintahan Daerah					100 %	100 %	3.978.781.000,00	3.669.302.000,00	3.679.408.000,00	424.900.600,00					4.403.681.600,00		
	2.18.01.2.01	Perencanaan, Penganggaran, dan Evaluasi Kinerja Perangkat Daerah	Persentase Ketercapaian Program Penunjang Urusan Pemerintah Daerah					100 %	100 %	1.050.000,00	0,00	0,00	-1.050.000,00				Melanjutkan smart governance reformasi birokrasi dan pelayanan publik saling terhubung secara cerdas	2.150.000,00	DINAS PENANAMAN MODAL DAN PELAYANAN TERPADU SATU PINTU	
	2.18.01.2.01.0001	Penyusunan Dokumen Perencanaan Perangkat Daerah																		
			Jumlah Dokumen Perencanaan Perangkat Daerah					2 Dokumen	2 Dokumen	1.050.000,00	0,00	0,00	-1.050.000,00	Kab. Pekalongan, Semua Kecamatan, Semua Kel/Desa	DANA TRANSFER UMUM-DANA ALOKASI UMUM	-	Melanjutkan smart governance reformasi birokrasi dan pelayanan publik saling terhubung secara cerdas	2.150.000,00	DINAS PENANAMAN MODAL DAN PELAYANAN TERPADU SATU PINTU	
	2.18.01.2.01.0007	Evaluasi Kinerja Perangkat Daerah																		
			Jumlah Laporan Evaluasi Kinerja Perangkat Daerah					0 Laporan	0 Laporan	0,00	0,00	0,00	0,00	Semua Kota/Kab, Semua Kecamatan, Semua Kel/Desa	DANA TRANSFER UMUM-DANA ALOKASI UMUM	-	Meningkatkan manajemen SDM aparatur yang berintegritas, kompeten, kapabel, profesional dan berkinerja tinggi	0,00	DINAS PENANAMAN MODAL DAN PELAYANAN TERPADU SATU PINTU	
	2	NON URUSAN						4.464.355.800,00	4.267.570.800,00	4.277.676.800,00	-186.679.000,00							5.045.181.600,00		
	2.18	URUSAN PEMERINTAHAN BIDANG XX						4.464.355.800,00	4.267.570.800,00	4.277.676.800,00	-186.679.000,00							5.045.181.600,00		
	2.18.01.2.01.0007	Evaluasi Kinerja Perangkat Daerah																		
	2	URUSAN PEMERINTAHAN WAJIB YANG TIDAK BERKAITAN DENGAN PELAYANAN DASAR						4.464.355.800,00	4.267.570.800,00	4.277.676.800,00	-186.679.000,00							5.045.181.600,00		
	2.18	URUSAN PEMERINTAHAN BIDANG PENANAMAN MODAL						4.464.355.800,00	4.267.570.800,00	4.277.676.800,00	-186.679.000,00							5.045.181.600,00		
	2.18.01.2.02	Administrasi Keuangan Perangkat Daerah	Persentase Ketercapaian Program Penunjang Urusan Pemerintah Daerah					100 %	100 %	2.858.756.000,00	2.806.961.000,00	2.806.961.000,00	-51.795.000,00				Meningkatkan manajemen SDM aparatur yang berintegritas, kompeten, kapabel, profesional dan berkinerja tinggi	3.143.631.600,00	DINAS PENANAMAN MODAL DAN PELAYANAN TERPADU SATU PINTU	

NO	KODE	URUSAN / BIDANG URUSAN / PROGRAM / KEGIATAN / SUB KEGIATAN	INDIKATOR PROGRAM / KEGIATAN / SUB KEGIATAN	TARGET AKHIR PERIODE RENSTRA OPD	REALISASI CAPAIAN RENJA OPD TAHUN 2022	PRAKIRAAN CAPAIAN TARGET RENJA OPD TAHUN 2023	CAPAIAN KINERJA DAN KERANGKA PENDANAAN										KELOMPOK SASARAN	PRAKIRAAN MAJU RENCANA TAHUN 2025		PERANGKAT DAERAH PENANGGUNG JAWAB	
							TARGET 2024		PAGU INDIKATIF (Rp)			Bertambah/Berkurang (10-12)	LOKASI	SUMBER DANA	PRIORITAS			TARGET	PAGU INDIKATIF (Rp)		
							SEBELUM	SESUDAH	RKPD 2024	APBD 2024	RKPD PERUBAHAN 2024				NASIONAL	DAERAH					
1	2	3	4	5	6	7	8	9	10	11	12	13	14	15	16	17	18	19	20	21	
	2.18.01.2.02.0001	Penyediaan Gaji dan Tunjangan ASN																			
			Jumlah Orang yang Menerima Gaji dan Tunjangan ASN				336 Orang/bulan	336 Orang/bulan	2.798.756.000,00	2.755.961.000,00	2.755.961.000,00	-42.795.000,00	Kab. Pekalongan, Semua Kecamatan, Semua Kel/Desa	DANA TRANSFER UMUM-DANA ALOKASI UMUM	-	Meningkatkan manajemen SDM aparatur yang berintegritas, kompeten, kapabel, profesional dan berkinerja tinggi Meningkatkan manajemen SDM aparatur yang berintegritas, kompeten, kapabel, profesional dan berkinerja tinggi			3.078.631.600,00	DINAS PENANAMAN MODAL DAN PELAYANAN TERPADU SATU PINTU	
	2.18.01.2.02.0004	Koordinasi dan Pelaksanaan Akuntansi SKPD																			
			Jumlah Dokumen Koordinasi dan Pelaksanaan Akuntansi SKPD				12 Dokumen	12 Dokumen	60.000.000,00	51.000.000,00	51.000.000,00	-9.000.000,00	Kab. Pekalongan, Semua Kecamatan, Semua Kel/Desa	DANA TRANSFER UMUM-DANA ALOKASI UMUM	-	Melanjutkan smart governance reformasi birokrasi dan pelayanan publik saling terhubung secara cerdas Melanjutkan smart governance reformasi birokrasi dan pelayanan publik saling terhubung secara cerdas			65.000.000,00	DINAS PENANAMAN MODAL DAN PELAYANAN TERPADU SATU PINTU	
	2.18.01.2.05	Administrasi Kepegawaian Perangkat Daerah	Persentase Ketercapaian Program Penunjang Urusan Pemerintah Daerah				100 %	100 %	4.200.000,00	4.200.000,00	4.200.000,00	0,00			-	Melanjutkan smart governance reformasi birokrasi dan pelayanan publik saling terhubung secara cerdas Melanjutkan smart governance reformasi birokrasi dan pelayanan publik saling terhubung secara cerdas			5.000.000,00	DINAS PENANAMAN MODAL DAN PELAYANAN TERPADU SATU PINTU	
	2.18.01.2.05.0005	Monitoring, Evaluasi, dan Penilaian Kinerja Pegawai																			
			Jumlah Dokumen Monitoring, Evaluasi, dan Penilaian Kinerja Pegawai				0 Dokumen	0 Dokumen	0,00	0,00	0,00	0,00	Kab. Pekalongan, Semua Kecamatan, Semua Kel/Desa	DANA TRANSFER UMUM-DANA ALOKASI UMUM	-	Melanjutkan smart governance reformasi birokrasi dan pelayanan publik saling terhubung secara cerdas Melanjutkan smart governance reformasi birokrasi dan pelayanan publik saling terhubung secara cerdas			0,00	DINAS PENANAMAN MODAL DAN PELAYANAN TERPADU SATU PINTU	
	2.18.01.2.05.0009	Pendidikan dan Pelatihan Pegawai Berdasarkan Tugas dan Fungsi																			
			Jumlah Pegawai Berdasarkan Tugas dan Fungsi yang Mengikuti Pendidikan dan Pelatihan				2 Orang	2 Orang	4.200.000,00	4.200.000,00	4.200.000,00	0,00	Kab. Pekalongan, Semua Kecamatan, Semua Kel/Desa	DANA TRANSFER UMUM-DANA ALOKASI UMUM	-	Melanjutkan smart governance reformasi birokrasi dan pelayanan publik saling terhubung secara cerdas Melanjutkan smart governance reformasi birokrasi dan pelayanan publik saling terhubung secara cerdas			5.000.000,00	DINAS PENANAMAN MODAL DAN PELAYANAN TERPADU SATU PINTU	
	2.18.01.2.06	Administrasi Umum Perangkat Daerah	Persentase ketercapaian Program Penunjang Urusan Pemerintahan Daerah				100 %	100 %	116.200.000,00	111.500.000,00	111.500.000,00	-4.700.000,00			-	Melanjutkan smart governance reformasi birokrasi dan pelayanan publik saling terhubung secara cerdas Melanjutkan smart governance reformasi birokrasi dan pelayanan publik saling terhubung secara cerdas			182.600.000,00	DINAS PENANAMAN MODAL DAN PELAYANAN TERPADU SATU PINTU	
	2.18.01.2.06.0001	Penyediaan Komponen Instalasi Listrik/Penerangan Bangunan Kantor																			
			Jumlah Paket Komponen Instalasi Listrik/Penerangan Bangunan Kantor yang Disediakan				12 Paket	2 Paket	3.500.000,00	3.500.000,00	3.500.000,00	0,00	Kab. Pekalongan, Semua Kecamatan, Semua Kel/Desa	DANA TRANSFER UMUM-DANA ALOKASI UMUM	-	Melanjutkan smart governance reformasi birokrasi dan pelayanan publik saling terhubung secara cerdas Melanjutkan smart governance reformasi birokrasi dan pelayanan publik saling terhubung secara cerdas			5.500.000,00	DINAS PENANAMAN MODAL DAN PELAYANAN TERPADU SATU PINTU	
	2.18.01.2.06.0002	Penyediaan Peralatan dan Perlengkapan Kantor																			
			Jumlah Paket Peralatan dan Perlengkapan Kantor yang Disediakan				12 Paket	4 Paket	15.400.000,00	15.400.000,00	15.400.000,00	0,00	Kab. Pekalongan, Semua Kecamatan, Semua Kel/Desa	DANA TRANSFER UMUM-DANA ALOKASI UMUM	-	Melanjutkan smart governance reformasi birokrasi dan pelayanan publik saling terhubung secara cerdas Melanjutkan smart governance reformasi birokrasi dan pelayanan publik saling terhubung secara cerdas			24.200.000,00	DINAS PENANAMAN MODAL DAN PELAYANAN TERPADU SATU PINTU	
	2.18.01.2.06.0003	Penyediaan Peralatan Rumah Tangga																			
			Jumlah Paket Peralatan Rumah Tangga yang Disediakan				12 Paket	12 Paket	15.400.000,00	14.700.000,00	14.700.000,00	-700.000,00	Kab. Pekalongan, Semua Kecamatan, Semua Kel/Desa	DANA TRANSFER UMUM-DANA ALOKASI UMUM	-	Melanjutkan smart governance reformasi birokrasi dan pelayanan publik saling terhubung secara cerdas Melanjutkan smart governance reformasi birokrasi dan pelayanan publik saling terhubung secara cerdas			24.200.000,00	DINAS PENANAMAN MODAL DAN PELAYANAN TERPADU SATU PINTU	
	2.18.01.2.06.0005	Penyediaan Barang Cetak dan Penggandaan																			

NO	KODE	URUSAN / BIDANG URUSAN / PROGRAM / KEGIATAN / SUB KEGIATAN	INDIKATOR PROGRAM / KEGIATAN / SUB KEGIATAN	TARGET AKHIR PERIODE RENSTRA OPD	REALISASI CAPAIAN RENJA OPD TAHUN 2022	PRAKIRAAN CAPAIAN TARGET RENJA OPD TAHUN 2023	CAPAIAN KINERJA DAN KERANGKA PENDANAAN										KELOMPOK SASARAN	PRAKIRAAN MAJU RENCANA TAHUN 2025		PERANGKAT DAERAH PENANGGUNG JAWAB
							TARGET 2024		PAGU INDIKATIF (Rp)			Bertambah/Berkurang (10-12)	LOKASI	SUMBER DANA	PRIORITAS			TARGET	PAGU INDIKATIF (Rp)	
							SEBELUM	SESUDAH	RKPD 2024	APBD 2024	RKPD PERUBAHAN 2024				NASIONAL	DAERAH				
1	2	3	4	5	6	7	8	9	10	11	12	13	14	15	16	17	18	19	20	21
			Jumlah Paket Barang Cetak dan Penggandaan yang Disediakan				12 Paket	12 Paket	11.900.000,00	11.900.000,00	11.900.000,00	0,00	Kab. Pekalongan, Semua Kecamatan, Semua Kel/Desa	DANA TRANSFER UMUM-DANA ALOKASI UMUM	-	Melanjutkan pembangunan infrastruktur kabupaten dan lingkungan mendukung industri pariwisata, pemajuan budaya, pro lingkungan berkelanjutan, dan mendukung Program Kewilayahan Nasional Melanjutkan pembangunan infrastruktur kabupaten dan lingkungan mendukung industri pariwisata, pemajuan budaya, pro lingkungan berkelanjutan, dan mendukung Program Kewilayahan Nasional			18.700.000,00	DINAS PENANAMAN MODAL DAN PELAYANAN TERPADU SATU PINTU
	2.18.01.2.06.0008	Fasilitasi Kunjungan Tamu																		
			Jumlah Laporan Fasilitasi Kunjungan Tamu				12 Laporan	12 Laporan	14.000.000,00	10.000.000,00	10.000.000,00	-4.000.000,00	Kab. Pekalongan, Semua Kecamatan, Semua Kel/Desa	DANA TRANSFER UMUM-DANA ALOKASI UMUM	-	Melanjutkan smart governance reformasi birokrasi dan pelayanan publik saling terhubung secara cerdas Melanjutkan smart governance reformasi birokrasi dan pelayanan publik saling terhubung secara cerdas			22.000.000,00	DINAS PENANAMAN MODAL DAN PELAYANAN TERPADU SATU PINTU
	2.18.01.2.06.0009	Penyelenggaraan Rapat Koordinasi dan Konsultasi SKPD																		
			Jumlah Laporan Penyelenggaraan Rapat Koordinasi dan Konsultasi SKPD				12 Laporan	12 Laporan	56.000.000,00	56.000.000,00	56.000.000,00	0,00	Kab. Pekalongan, Semua Kecamatan, Semua Kel/Desa	DANA TRANSFER UMUM-DANA ALOKASI UMUM	-	Melanjutkan smart governance reformasi birokrasi dan pelayanan publik saling terhubung secara cerdas Melanjutkan smart governance reformasi birokrasi dan pelayanan publik saling terhubung secara cerdas			88.000.000,00	DINAS PENANAMAN MODAL DAN PELAYANAN TERPADU SATU PINTU
	2.18.01.2.06.0010	Penatausahaan Arsip Dinamis pada SKPD																		
			Jumlah Dokumen Penatausahaan Arsip Dinamis pada SKPD				0 Dokumen	0 Dokumen	0,00	0,00	0,00	0,00	Kab. Pekalongan, Semua Kecamatan, Semua Kel/Desa	DANA TRANSFER UMUM-DANA ALOKASI UMUM	-	Melanjutkan smart governance reformasi birokrasi dan pelayanan publik saling terhubung secara cerdas Melanjutkan smart governance reformasi birokrasi dan pelayanan publik saling terhubung secara cerdas			0,00	DINAS PENANAMAN MODAL DAN PELAYANAN TERPADU SATU PINTU
	2.18.01.2.07	Pengadaan Barang Milik Daerah Penunjang Urusan Pemerintah Daerah	Persentase Ketercapaian Program Penunjang Urusan Pemerintah Daerah				100 %	100 %	340.748.000,00	150.000.000,00	150.000.000,00	-190.748.000,00			-	Melanjutkan smart governance reformasi birokrasi dan pelayanan publik saling terhubung secara cerdas Melanjutkan smart governance reformasi birokrasi dan pelayanan publik saling terhubung secara cerdas			377.000.000,00	DINAS PENANAMAN MODAL DAN PELAYANAN TERPADU SATU PINTU
	2.18.01.2.07.0002	Pengadaan Kendaraan Dinas Operasional atau Lapangan																		
			Jumlah Unit Kendaraan Dinas Operasional atau Lapangan yang Disediakan				0 Unit	0 Unit	0,00	0,00	0,00	0,00	Kab. Pekalongan, Semua Kecamatan, Semua Kel/Desa	DANA TRANSFER UMUM-DANA ALOKASI UMUM	-	Melanjutkan smart governance reformasi birokrasi dan pelayanan publik saling terhubung secara cerdas Melanjutkan smart governance reformasi birokrasi dan pelayanan publik saling terhubung secara cerdas			0,00	DINAS PENANAMAN MODAL DAN PELAYANAN TERPADU SATU PINTU
	2.18.01.2.07.0005	Pengadaan Mebel																		
			Jumlah Paket Mebel yang Disediakan				22 Unit	0 Unit	43.414.000,00	0,00	0,00	-43.414.000,00	Kab. Pekalongan, Semua Kecamatan, Semua Kel/Desa	DANA TRANSFER UMUM-DANA ALOKASI UMUM	-	Melanjutkan smart governance reformasi birokrasi dan pelayanan publik saling terhubung secara cerdas Melanjutkan smart governance reformasi birokrasi dan pelayanan publik saling terhubung secara cerdas			47.000.000,00	DINAS PENANAMAN MODAL DAN PELAYANAN TERPADU SATU PINTU
	2.18.01.2.07.0006	Pengadaan Peralatan dan Mesin Lainnya																		
			Jumlah Unit Peralatan dan Mesin Lainnya yang Disediakan				41 Unit	8 Unit	297.334.000,00	150.000.000,00	150.000.000,00	-147.334.000,00	Kab. Pekalongan, Semua Kecamatan, Semua Kel/Desa	DANA TRANSFER UMUM-DANA ALOKASI UMUM	-	Melanjutkan smart governance reformasi birokrasi dan pelayanan publik saling terhubung secara cerdas Melanjutkan smart governance reformasi birokrasi dan pelayanan publik saling terhubung secara cerdas			330.000.000,00	DINAS PENANAMAN MODAL DAN PELAYANAN TERPADU SATU PINTU
	2.18.01.2.07.0009	Pengadaan Gedung Kantor atau Bangunan Lainnya																		

NO	KODE	URUSAN / BIDANG URUSAN / PROGRAM / KEGIATAN / SUB KEGIATAN	INDIKATOR PROGRAM / KEGIATAN / SUB KEGIATAN	TARGET AKHIR PERIODE RENSTRA OPD	REALISASI CAPAIAN RENJA OPD TAHUN 2022	PRAKIRAAN CAPAIAN TARGET RENJA OPD TAHUN 2023	CAPAIAN KINERJA DAN KERANGKA PENDANAAN										KELOMPOK SASARAN	PRAKIRAAN MAJU RENCANA TAHUN 2025		PERANGKAT DAERAH PENANGGUNG JAWAB
							TARGET 2024		PAGU INDIKATIF (Rp)			Bertambah/Berkurang (10-12)	LOKASI	SUMBER DANA	PRIORITAS			TARGET	PAGU INDIKATIF (Rp)	
							SEBELUM	SESUDAH	RKPD 2024	APBD 2024	RKPD PERUBAHAN 2024				NASIONAL	DAERAH				
1	2	3	4	5	6	7	8	9	10	11	12	13	14	15	16	17	18	19	20	21
			Jumlah Unit Gedung Kantor atau Bangunan Lainnya yang Disediakan				0 Unit	0 Unit	0,00	0,00	0,00	0,00	Kab. Pekalongan, Semua Kecamatan, Semua Kel/Desa	DANA TRANSFER UMUM-DANA ALOKASI UMUM	-	Melanjutkan smart governance reformasi birokrasi dan pelayanan publik saling terhubung secara cerdas Melanjutkan smart governance reformasi birokrasi dan pelayanan publik saling terhubung secara cerdas			0,00	DINAS PENANAMAN MODAL DAN PELAYANAN TERPADU SATU PINTU
2.18.01.2.07.0011		Pengadaan Sarana dan Prasarana Pendukung Gedung Kantor atau Bangunan Lainnya																		
			Jumlah Unit Sarana dan Prasarana Pendukung Gedung Kantor atau Bangunan Lainnya yang Disediakan				0 Unit	0 Unit	0,00	0,00	0,00	0,00	Kab. Pekalongan, Semua Kecamatan, Semua Kel/Desa	DANA TRANSFER UMUM-DANA ALOKASI UMUM	-	Melanjutkan smart governance reformasi birokrasi dan pelayanan publik saling terhubung secara cerdas Melanjutkan smart governance reformasi birokrasi dan pelayanan publik saling terhubung secara cerdas			0,00	DINAS PENANAMAN MODAL DAN PELAYANAN TERPADU SATU PINTU
2.18.01.2.08		Penyediaan Jasa Penunjang Urusan Pemerintahan Daerah	Persentase Ketercapaian Jasa Penunjang Urusan Pemerintahan Daerah (%)				100 %	100 %	519.400.000,00	458.214.000,00	458.214.000,00	-61.186.000,00			-	Melanjutkan smart governance reformasi birokrasi dan pelayanan publik saling terhubung secara cerdas Melanjutkan smart governance reformasi birokrasi dan pelayanan publik saling terhubung secara cerdas			530.000.000,00	DINAS PENANAMAN MODAL DAN PELAYANAN TERPADU SATU PINTU
2.18.01.2.08.0002		Penyediaan Jasa Komunikasi, Sumber Daya Air dan Listrik																		
			Jumlah Laporan Penyediaan Jasa Komunikasi, Sumber Daya Air dan Listrik yang Disediakan				12 Laporan	12 Laporan	240.000.000,00	178.814.000,00	178.814.000,00	-61.186.000,00	Kab. Pekalongan, Semua Kecamatan, Semua Kel/Desa	DANA TRANSFER UMUM-DANA ALOKASI UMUM	-	Melanjutkan smart governance reformasi birokrasi dan pelayanan publik saling terhubung secara cerdas Melanjutkan smart governance reformasi birokrasi dan pelayanan publik saling terhubung secara cerdas			200.000.000,00	DINAS PENANAMAN MODAL DAN PELAYANAN TERPADU SATU PINTU
2.18.01.2.08.0004		Penyediaan Jasa Pelayanan Umum Kantor																		
			Jumlah Laporan Penyediaan Jasa Pelayanan Umum Kantor yang Disediakan				4 Laporan	4 Laporan	279.400.000,00	279.400.000,00	279.400.000,00	0,00	Kab. Pekalongan, Semua Kecamatan, Semua Kel/Desa	DANA TRANSFER UMUM-DANA ALOKASI UMUM	-	Melanjutkan smart governance reformasi birokrasi dan pelayanan publik saling terhubung secara cerdas Melanjutkan smart governance reformasi birokrasi dan pelayanan publik saling terhubung secara cerdas			330.000.000,00	DINAS PENANAMAN MODAL DAN PELAYANAN TERPADU SATU PINTU
2.18.01.2.09		Pemeliharaan Barang Milik Daerah Penunjang Urusan Pemerintahan Daerah	Persentase Ketercapaian Pemeliharaan Barang Milik Daerah Penunjang Urusan Pemerintahan Daerah (%)				100 %	100 %	138.427.000,00	138.427.000,00	148.533.000,00	10.106.000,00			-	Melanjutkan smart governance reformasi birokrasi dan pelayanan publik saling terhubung secara cerdas Melanjutkan smart governance reformasi birokrasi dan pelayanan publik saling terhubung secara cerdas	pelaku usaha		163.300.000,00	DINAS PENANAMAN MODAL DAN PELAYANAN TERPADU SATU PINTU
2.18.01.2.09.0001		Penyediaan Jasa Pemeliharaan, Biaya Pemeliharaan, dan Pajak Kendaraan Perorangan Dinas atau Kendaraan Dinas Jabatan																		
			Jumlah Kendaraan Perorangan Dinas atau Kendaraan Dinas Jabatan yang Dipelihara dan Dibayarkan Pajaknya				1 Unit	1 Unit	37.000.000,00	37.000.000,00	37.000.000,00	0,00	Kab. Pekalongan, Semua Kecamatan, Semua Kel/Desa	DANA TRANSFER UMUM-DANA ALOKASI UMUM	-	Melanjutkan smart governance reformasi birokrasi dan pelayanan publik saling terhubung secara cerdas Melanjutkan smart governance reformasi birokrasi dan pelayanan publik saling terhubung secara cerdas			39.000.000,00	DINAS PENANAMAN MODAL DAN PELAYANAN TERPADU SATU PINTU
2.18.01.2.09.0002		Penyediaan Jasa Pemeliharaan, Biaya Pemeliharaan, Pajak dan Perizinan Kendaraan Dinas Operasional atau Lapangan																		
			Jumlah Kendaraan Dinas Operasional atau Lapangan yang Dipelihara dan Dibayarkan Pajak dan Perizinannya				5 Unit	5 Unit	37.000.000,00	37.000.000,00	47.106.000,00	10.106.000,00	Kab. Pekalongan, Semua Kecamatan, Semua Kel/Desa	DANA TRANSFER UMUM-DANA ALOKASI UMUM	-	Melanjutkan smart governance reformasi birokrasi dan pelayanan publik saling terhubung secara cerdas Melanjutkan smart governance reformasi birokrasi dan pelayanan publik saling terhubung secara cerdas			47.300.000,00	DINAS PENANAMAN MODAL DAN PELAYANAN TERPADU SATU PINTU
2.18.01.2.09.0005		Pemeliharaan Mebel																		
			Jumlah Mebel yang Dipelihara				0 Unit	0 Unit	0,00	0,00	0,00	0,00	Kab. Pekalongan, Semua Kecamatan, Semua Kel/Desa	DANA TRANSFER UMUM-DANA ALOKASI UMUM	-	Melanjutkan smart governance reformasi birokrasi dan pelayanan publik saling terhubung secara cerdas Melanjutkan smart governance reformasi birokrasi dan pelayanan publik saling terhubung secara cerdas			0,00	DINAS PENANAMAN MODAL DAN PELAYANAN TERPADU SATU PINTU
2.18.01.2.09.0006		Pemeliharaan Peralatan dan Mesin Lainnya																		

NO	KODE	URUSAN / BIDANG URUSAN / PROGRAM / KEGIATAN / SUB KEGIATAN	INDIKATOR PROGRAM / KEGIATAN / SUB KEGIATAN	TARGET AKHIR PERIODE RENSTRA OPD	REALISASI CAPAIAN RENJA OPD TAHUN 2022	PRAKIRAAN CAPAIAN TARGET RENJA OPD TAHUN 2023	CAPAIAN KINERJA DAN KERANGKA PENDANAAN										KELOMPOK SASARAN	PRAKIRAAN MAJU RENCANA TAHUN 2025		PERANGKAT DAERAH PENANGGAB JAWAB
							TARGET 2024		PAGU INDIKATIF (Rp)			Bertambah/Berkurang (10-12)	LOKASI	SUMBER DANA	PRIORITAS			TARGET	PAGU INDIKATIF (Rp)	
							SEBELUM	SESUDAH	RKPD 2024	APBD 2024	RKPD PERUBAHAN 2024				NASIONAL	DAERAH				
1	2	3	4	5	6	7	8	9	10	11	12	13	14	15	16	17	18	19	20	21
			Jumlah Peralatan dan Mesin Lainnya yang Dipelihara				30 Unit	16 Unit	14.427.000,00	14.427.000,00	14.427.000,00	0,00	Kab. Pekalongan, Semua Kecamatan, Semua Kel/Desa	DANA TRANSFER UMUM-DANA ALOKASI UMUM	-	Melanjutkan smart governance reformasi birokrasi dan pelayanan publik saling terhubung secara cerdas Melanjutkan smart governance reformasi birokrasi dan pelayanan publik saling terhubung secara cerdas			22.000.000,00	DINAS PENANAMAN MODAL DAN PELAYANAN TERPADU SATU PINTU
	2.18.01.2.09.0009	Pemeliharaan/Rehabilitasi Gedung Kantor dan Bangunan Lainnya																		
			Jumlah Gedung Kantor dan Bangunan Lainnya yang Dipelihara/Direhabilitasi				1 Unit	1 Unit	50.000.000,00	50.000.000,00	50.000.000,00	0,00	Kab. Pekalongan, Semua Kecamatan, Semua Kel/Desa	DANA TRANSFER UMUM-DANA ALOKASI UMUM	-	Melanjutkan smart governance reformasi birokrasi dan pelayanan publik saling terhubung secara cerdas Melanjutkan smart governance reformasi birokrasi dan pelayanan publik saling terhubung secara cerdas			55.000.000,00	DINAS PENANAMAN MODAL DAN PELAYANAN TERPADU SATU PINTU
1.	2.18.02	PROGRAM PENGEMBANGAN IKLIM PENANAMAN MODAL	-				-	-	13.300.000,00	11.400.000,00	11.400.000,00	10.200.000,00							23.500.000,00	
	2.18.02.2.01	Penetapan Pemberian Fasilitas/Insentif Dibidang Penanaman Modal yang Menjadi Kewenangan Daerah Kabupaten/Kota	-				-	-	0,00	0,00	0,00	0,00			-	Melanjutkan smart governance reformasi birokrasi dan pelayanan publik saling terhubung secara cerdas Melanjutkan smart governance reformasi birokrasi dan pelayanan publik saling terhubung secara cerdas			1.100.000,00	DINAS PENANAMAN MODAL DAN PELAYANAN TERPADU SATU PINTU
	2.18.02.2.01.0001	Penetapan Kebijakan Daerah Mengenai Pemberian Fasilitas/Insentif dan Kemudahan Penanaman Modal																		
			Jumlah Peraturan Daerah/Provinsi dalam Pemberian Fasilitas/Insentif dan Kemudahan Penanaman Modal				1 Dokumen	1 Dokumen	0,00	0,00	0,00	0,00	Kab. Pekalongan, Semua Kecamatan, Semua Kel/Desa	DANA TRANSFER UMUM-DANA ALOKASI UMUM	-	Melanjutkan smart governance reformasi birokrasi dan pelayanan publik saling terhubung secara cerdas Melanjutkan smart governance reformasi birokrasi dan pelayanan publik saling terhubung secara cerdas			1.100.000,00	DINAS PENANAMAN MODAL DAN PELAYANAN TERPADU SATU PINTU
	2.18.02.2.02	Pembuatan Peta Potensi Investasi Kabupaten/Kota	Jumlah dokumen peta potensi				1 dokumen	1 dokumen	13.300.000,00	11.400.000,00	11.400.000,00	-1.900.000,00			-	Melanjutkan smart governance reformasi birokrasi dan pelayanan publik saling terhubung secara cerdas Melanjutkan smart governance reformasi birokrasi dan pelayanan publik saling terhubung secara cerdas	pelaku usaha		22.400.000,00	DINAS PENANAMAN MODAL DAN PELAYANAN TERPADU SATU PINTU
	2.18.02.2.02.0001	Penyusunan Rencana Umum Penanaman Modal Daerah Kabupaten/Kota																		
			Jumlah Peraturan Daerah (Perda) Rencana Umum Penanaman Modal Daerah Kabupaten/Kota				0 Dokumen	0 Dokumen	0,00	0,00	0,00	0,00	Kab. Pekalongan, Semua Kecamatan, Semua Kel/Desa	-	-	Melanjutkan smart governance reformasi birokrasi dan pelayanan publik saling terhubung secara cerdas Melanjutkan smart governance reformasi birokrasi dan pelayanan publik saling terhubung secara cerdas			0,00	DINAS PENANAMAN MODAL DAN PELAYANAN TERPADU SATU PINTU
	2.18.02.2.02.0004	Penyusunan Peta Potensi Investasi Kabupaten/Kota																		
			Jumlah Dokumen Peta Potensi Investasi Kabupaten/Kota				1 Dokumen	1 Dokumen	13.300.000,00	11.400.000,00	11.400.000,00	-1.900.000,00	Kab. Pekalongan, Semua Kecamatan, Semua Kel/Desa	DANA TRANSFER UMUM-DANA ALOKASI UMUM	-	Melanjutkan smart governance reformasi birokrasi dan pelayanan publik saling terhubung secara cerdas Melanjutkan smart governance reformasi birokrasi dan pelayanan publik saling terhubung secara cerdas			22.400.000,00	DINAS PENANAMAN MODAL DAN PELAYANAN TERPADU SATU PINTU
2.	2.18.03	PROGRAM PROMOSI PENANAMAN MODAL	Persentase promosi Investasi di Kabupaten pekalongan				100 persen	100 persen	30.100.000,00	25.300.000,00	25.300.000,00	74.900.000,00							105.000.000,00	
	2.18.03.2.01	Penyelenggaraan Promosi Penanaman Modal yang Menjadi Kewenangan Daerah Kabupaten/Kota	Jumlah promosi Investasi PM				1 kali	1 kali	30.100.000,00	25.300.000,00	25.300.000,00	-4.800.000,00			-	Melanjutkan smart governance reformasi birokrasi dan pelayanan publik saling terhubung secara cerdas Melanjutkan smart governance reformasi birokrasi dan pelayanan publik saling terhubung secara cerdas			105.000.000,00	DINAS PENANAMAN MODAL DAN PELAYANAN TERPADU SATU PINTU
	2.18.03.2.01.0002	Pelaksanaan Kegiatan Promosi Penanaman Modal Daerah Kabupaten/Kota																		
			Jumlah Dokumen Hasil Kegiatan Promosi Penanaman Modal Kabupaten/Kota				1 Dokumen	1 Dokumen	30.100.000,00	25.300.000,00	25.300.000,00	-4.800.000,00	Kab. Pekalongan, Semua Kecamatan, Semua Kel/Desa	DANA TRANSFER UMUM-DANA ALOKASI UMUM	-	Melanjutkan smart governance reformasi birokrasi dan pelayanan publik saling terhubung secara cerdas Melanjutkan smart governance reformasi birokrasi dan pelayanan publik saling terhubung secara cerdas			105.000.000,00	DINAS PENANAMAN MODAL DAN PELAYANAN TERPADU SATU PINTU
	2.18.03.2.01.0003	Penyusunan Strategi Promosi Penanaman Modal Kewenangan Kabupaten/Kota																		

NO	KODE	URUSAN / BIDANG URUSAN / PROGRAM / KEGIATAN / SUB KEGIATAN	INDIKATOR PROGRAM / KEGIATAN / SUB KEGIATAN	TARGET AKHIR PERIODE RENSTRA OPD	REALISASI CAPAIAN RENJA OPD TAHUN 2022	PRAKIRAAN CAPAIAN TARGET RENJA OPD TAHUN 2023	CAPAIAN KINERJA DAN KERANGKA PENDANAAN										KELOMPOK SASARAN	PRAKIRAAN MAJU RENCANA TAHUN 2025		PERANGKAT DAERAH PENANGGUNG JAWAB
							TARGET 2024		PAGU INDIKATIF (Rp)			Bertambah/Berkurang (10-12)	LOKASI	SUMBER DANA	PRIORITAS			TARGET	PAGU INDIKATIF (Rp)	
							SEBELUM	SESUDAH	RKPD 2024	APBD 2024	RKPD PERUBAHAN 2024				NASIONAL	DAERAH				
1	2	3	4	5	6	7	8	9	10	11	12	13	14	15	16	17	18	19	20	21
			Jumlah dokumen strategi Promosi Penanaman Modal Kab/Kota				1 Dokumen	1 Dokumen	0,00	0,00	0,00	0,00	Kab. Pekalongan, Semua Kecamatan, Semua Kel/Desa	DANA TRANSFER UMUM-DANA ALOKASI UMUM	-	Melanjutkan smart governance reformasi birokrasi dan pelayanan publik saling terhubung secara cerdas Melanjutkan smart governance reformasi birokrasi dan pelayanan publik saling terhubung secara cerdas			0,00	DINAS PENANAMAN MODAL DAN PELAYANAN TERPADU SATU PINTU
3.	2.18.04	PROGRAM PELAYANAN PENANAMAN MODAL	persentase ijin yang diterbitkan				100 %	100 %	103.869.800,00	97.319.800,00	97.319.800,00	21.130.200,00							125.000.000,00	
	2.18.04.2.01	Pelayanan Perizinan dan Non Perizinan Secara Terpadu Satu Pintu dibidang Penanaman Modal yang Menjadi Kewenangan Daerah Kabupaten/ Kota	jumlah pelaku usaha yang mendapatkan pelayanan terpadu satu pintu perizinan dan non perizinan				500 pelaku usaha	350 pelaku usaha	103.869.800,00	97.319.800,00	97.319.800,00	-6.550.000,00			-	Melanjutkan smart governance reformasi birokrasi dan pelayanan publik saling terhubung secara cerdas Melanjutkan smart governance reformasi birokrasi dan pelayanan publik saling terhubung secara cerdas	pelaku usaha		125.000.000,00	DINAS PENANAMAN MODAL DAN PELAYANAN TERPADU SATU PINTU
	2.18.04.2.01.0005	Koordinasi dan Sinkronisasi Penetapan Pemberian Fasilitas/Insentif Daerah																		
			Jumlah Kegiatan Koordinasi dan Sinkronisasi Penetapan Pemberian Fasilitas/Insentif yang menjadi Kewenangan Kabupaten/Kota				0 Dokumen	0 Dokumen	0,00	0,00	0,00	0,00	Kab. Pekalongan, Semua Kecamatan, Semua Kel/Desa	DANA TRANSFER UMUM-DANA ALOKASI UMUM	-	Melanjutkan smart governance reformasi birokrasi dan pelayanan publik saling terhubung secara cerdas Melanjutkan smart governance reformasi birokrasi dan pelayanan publik saling terhubung secara cerdas			0,00	DINAS PENANAMAN MODAL DAN PELAYANAN TERPADU SATU PINTU
	2.18.04.2.01.0006	Penyediaan Pelayanan Perizinan Berusaha melalui Sistem Perizinan Berusaha Berbasis Risiko Terintegrasi secara Elektronik																		
			Jumlah Pelaku Usaha yang Mendapat pemenuhan Perizinan Berusaha melalui Sistem Perizinan Berusaha Berbasis Risiko Terintegrasi secara Elektronik				350 Pelaku Usaha	350 Pelaku Usaha	101.069.800,00	97.319.800,00	97.319.800,00	-3.750.000,00	Kab. Pekalongan, Semua Kecamatan, Semua Kel/Desa	DANA TRANSFER UMUM-DANA ALOKASI UMUM	-	Melanjutkan smart governance reformasi birokrasi dan pelayanan publik saling terhubung secara cerdas Melanjutkan smart governance reformasi birokrasi dan pelayanan publik saling terhubung secara cerdas			105.000.000,00	DINAS PENANAMAN MODAL DAN PELAYANAN TERPADU SATU PINTU
	2.18.04.2.01.0007	Penyediaan dan pengelolaan Layanan konsultasi perizinan berusaha berbasis risiko																		
			Jumlah Pelaku usaha yang Memperoleh Layanan Konsultasi Perizinan Berusaha melalui Sistem Perizinan Berusaha Berbasis Risiko Terintegrasi secara Elektronik				3 Pelaku Usaha	3 Pelaku Usaha	2.800.000,00	0,00	0,00	-2.800.000,00	Kab. Pekalongan, Semua Kecamatan, Semua Kel/Desa	DANA TRANSFER UMUM-DANA ALOKASI UMUM	-	Melanjutkan smart governance reformasi birokrasi dan pelayanan publik saling terhubung secara cerdas Melanjutkan smart governance reformasi birokrasi dan pelayanan publik saling terhubung secara cerdas			10.000.000,00	DINAS PENANAMAN MODAL DAN PELAYANAN TERPADU SATU PINTU
	2.18.04.2.01.0008	Pemantauan, analisis, evaluasi, dan pelaporan di bidang perizinan berusaha berbasis risiko																		
			Jumlah Kegiatan Usaha yang Mendapat pemenuhan, analisis, evaluasi, dan pelaporan di bidang perizinan berusaha berbasis risiko Lintas Daerah Kabupaten/Kota bagi Kegiatan Usaha Dari Pelaku Usaha				10 Kegiatan Usaha	10 Kegiatan Usaha	0,00	0,00	0,00	0,00	Kab. Pekalongan, Semua Kecamatan, Semua Kel/Desa	-	-	Melanjutkan smart governance reformasi birokrasi dan pelayanan publik saling terhubung secara cerdas Melanjutkan smart governance reformasi birokrasi dan pelayanan publik saling terhubung secara cerdas			10.000.000,00	DINAS PENANAMAN MODAL DAN PELAYANAN TERPADU SATU PINTU
4.	2.18.05	PROGRAM PENGENDALIAN PELAKSANAAN PENANAMAN MODAL	Persentase perusahaan yang melaporkan LKPM				100 %	100 %	281.500.000,00	414.249.000,00	414.249.000,00	56.500.000,00							338.000.000,00	
	2.18.05.2.01	Pengendalian Pelaksanaan Penanaman Modal yang Menjadi Kewenangan Daerah Kabupaten/Kota	jumlah laporan				-	1 laporan	281.500.000,00	414.249.000,00	414.249.000,00	132.749.000,00			-	Melanjutkan smart governance reformasi birokrasi dan pelayanan publik saling terhubung secara cerdas Melanjutkan smart governance reformasi birokrasi dan pelayanan publik saling terhubung secara cerdas			338.000.000,00	DINAS PENANAMAN MODAL DAN PELAYANAN TERPADU SATU PINTU
	2.18.05.2.01.0004	Penyelesaian Permasalahan dan Hambatan yang dihadapi Pelaku Usaha dalam merealisasikan Kegiatan Usahanya																		
			Jumlah Penyelesaian Permasalahan dan Hambatan yang dihadapi Pelaku Usaha dalam merealisasikan Kegiatan Usahanya				8 Kegiatan Usaha	8 Kegiatan Usaha	28.000.000,00	30.000.000,00	30.000.000,00	2.000.000,00	Kab. Pekalongan, Semua Kecamatan, Semua Kel/Desa	DANA TRANSFER KHUSUS-DANA ALOKASI KHUSUS NON FISIK	-	Melanjutkan smart governance reformasi birokrasi dan pelayanan publik saling terhubung secara cerdas Melanjutkan smart governance reformasi birokrasi dan pelayanan publik saling terhubung secara cerdas			45.000.000,00	DINAS PENANAMAN MODAL DAN PELAYANAN TERPADU SATU PINTU
	2.18.05.2.01.0005	Bimbingan Teknis kepada Pelaku Usaha																		
			Jumlah Pelaku Usaha yang Mengikuti Bimbingan Teknis/ Sosialisasi Implementasi Perizinan Berusaha Berbasis Risiko dan Pengawasan Perizinan Berusaha Berbasis Risiko				0 Pelaku Usaha	236 Pelaku Usaha	210.000.000,00	334.249.000,00	334.249.000,00	124.249.000,00	Kab. Pekalongan, Semua Kecamatan, Semua Kel/Desa	DANA TRANSFER KHUSUS-DANA ALOKASI KHUSUS NON FISIK	-	Melanjutkan smart governance reformasi birokrasi dan pelayanan publik saling terhubung secara cerdas Melanjutkan smart governance reformasi birokrasi dan pelayanan publik saling terhubung secara cerdas			245.000.000,00	DINAS PENANAMAN MODAL DAN PELAYANAN TERPADU SATU PINTU
	2.18.05.2.01.0006	Pengawasan Penanaman Modal																		

NO	KODE	URUSAN / BIDANG URUSAN / PROGRAM / KEGIATAN / SUB KEGIATAN	INDIKATOR PROGRAM / KEGIATAN / SUB KEGIATAN	TARGET AKHIR PERIODE RENSTRA OPD	REALISASI CAPAIAN RENJA OPD TAHUN 2022	PRAKIRAAN CAPAIAN TARGET RENJA OPD TAHUN 2023	CAPAIAN KINERJA DAN KERANGKA PENDANAAN										KELOMPOK SASARAN	PRAKIRAAN MAJU RENCANA TAHUN 2025		PERANGKAT DAERAH PENANGGUNG JAWAB
							TARGET 2024		PAGU INDIKATIF (Rp)			Bertambah/Berkurang (10-12)	LOKASI	SUMBER DANA	PRIORITAS			TARGET	PAGU INDIKATIF (Rp)	
							SEBELUM	SESUDAH	RKPD 2024	APBD 2024	RKPD PERUBAHAN 2024				NASIONAL	DAERAH				
1	2	3	4	5	6	7	8	9	10	11	12	13	14	15	16	17	18	19	20	21
			<i>Jumlah Kegiatan Usaha dari Pelaku Usaha yang Telah Dianalisa dan Diverifikasi Data, Profil dan Informasi Kegiatan Usaha dari Pelaku Dilakukan Inspeksi Lapangan ; serta Dilakukan Evaluasi Penilaian Kepatuhan Pelaksanaan Perizinan Berusaha</i>				15 Kegiatan Usaha	15 Kegiatan Usaha	43.500.000,00	50.000.000,00	50.000.000,00	6.500.000,00	Kab. Pekalongan, Semua Kecamatan, Semua Kel/Desa	DANA TRANSFER KHUSUS-DANA ALOKASI KHUSUS NON FISIK	-	Melanjutkan smart governance reformasi birokrasi dan pelayanan publik saling terhubung secara cerdas Melanjutkan smart governance reformasi birokrasi dan pelayanan publik saling terhubung secara cerdas			48.000.000,00	DINAS PENANAMAN MODAL DAN PELAYANAN TERPADU SATU PINTU
5.	2.18.06	PROGRAM PENGELOLAAN DATA DAN SISTEM INFORMASI PENANAMAN MODAL	persentase jenis pelayanan perijinan yang terintegrasi dalam sistem informasi				100 %	100 %	56.805.000,00	50.000.000,00	50.000.000,00	-6.805.000,00							50.000.000,00	
	2.18.06.2.01	Pengelolaan Data dan Informasi Perizinan dan Non Perizinan yang Terintegrasi pada Tingkat Daerah Kabupaten/Kota	<i>jumlah data</i>				-	1 data	56.805.000,00	50.000.000,00	50.000.000,00	-6.805.000,00			-	Melanjutkan smart governance reformasi birokrasi dan pelayanan publik saling terhubung secara cerdas Melanjutkan smart governance reformasi birokrasi dan pelayanan publik saling terhubung secara cerdas	-		50.000.000,00	DINAS PENANAMAN MODAL DAN PELAYANAN TERPADU SATU PINTU
	2.18.06.2.01.0002	Pengolahan, Penyajian dan Pemanfaatan Data dan Informasi Perizinan Berbasis Sistem Pelayanan Perizinan Berusaha Terintegrasi secara Elektronik																		
			<i>Jumlah Data dan Informasi Perizinan Berbasis Sistem Pelayanan Perizinan Berusaha Terintegrasi secara Elektronik yang Diolah, Dikaji dan Dimanfaatkan</i>				1 Dokumen	1 Dokumen	56.805.000,00	50.000.000,00	50.000.000,00	-6.805.000,00	Kab. Pekalongan, Semua Kecamatan, Semua Kel/Desa	DANA TRANSFER UMUM-DANA ALOKASI UMUM	-	Melanjutkan smart governance reformasi birokrasi dan pelayanan publik saling terhubung secara cerdas Melanjutkan smart governance reformasi birokrasi dan pelayanan publik saling terhubung secara cerdas			50.000.000,00	DINAS PENANAMAN MODAL DAN PELAYANAN TERPADU SATU PINTU
		DINAS KEPEMUDAAN DAN OLAHRAGA DAN PARIWISATA							12.206.602.100,00	16.892.604.100,00	17.527.992.650,00	5.321.390.550,00							16.065.000.000,00	
	2	URUSAN PEMERINTAHAN WAJIB YANG TIDAK BERKAITAN DENGAN PELAYANAN DASAR							3.040.000.000,00	8.995.000.000,00	9.065.000.000,00	6.025.000.000,00							4.955.000.000,00	
	2.19	URUSAN PEMERINTAHAN BIDANG KEPEMUDAAN DAN OLAHRAGA							3.040.000.000,00	8.995.000.000,00	9.065.000.000,00	6.025.000.000,00							4.955.000.000,00	
1.	2.19.02	PROGRAM PENGEMBANGAN KAPASITAS DAYA SAING KEPEMUDAAN	Tingkat partisipasi pemuda dalam kegiatan ekonomi mandiri Tingkat partisipasi pemuda dalam organisasi kepemudaan dan organisasi sosial kemasyarakatan				1,85 2,78 % %	2,78 1,85 % %	900.000.000,00	830.000.000,00	830.000.000,00	1.000.000.000,00							1.900.000.000,00	
	2.19.02.2.01	Penyadaran, Pemberdayaan, dan Pengembangan Pemuda dan Kepemudaan Terhadap Pemuda Pelopor Kabupaten/Kota, Wirasaha Muda Pemuda, dan Pemuda Kader Kabupaten/Kota	<i>Persentase organisasi pemuda yang mengirimkan perwakilan untuk pemilihan pemuda pelopor</i>				48,94 %	48,94 %	830.000.000,00	780.000.000,00	780.000.000,00	-50.000.000,00			-	Penguatan budaya gotong royong pemerintah, masyarakat, dunia usaha menyelesaikan permasalahan produktivitas kelompok rentan Penguatan budaya gotong royong pemerintah, masyarakat, dunia usaha menyelesaikan permasalahan produktivitas kelompok rentan	Pemuda yang ditingkatkan kapasitas daya saingnya		1.750.000.000,00	DINAS KEPEMUDAAN DAN OLAHRAGA DAN PARIWISATA
	2.19.02.2.01.0001	Koordinasi, Sinkronisasi dan Penyelenggaraan Peningkatan Kapasitas Daya Saing Pemuda Pelopor																		
			<i>Jumlah Pemuda Pelopor Kabupaten/Kota dari Seluruh Kecamatan yang Ditingkatkan Kapasitas Daya Saingnya</i>				150 Orang	150 Orang	580.000.000,00	230.000.000,00	230.000.000,00	-350.000.000,00	Kab. Pekalongan, Semua Kecamatan, Semua Kel/Desa	DANA TRANSFER UMUM-DANA ALOKASI UMUM	-	Penguatan budaya gotong royong pemerintah, masyarakat, dunia usaha menyelesaikan permasalahan produktivitas kelompok rentan Penguatan budaya gotong royong pemerintah, masyarakat, dunia usaha menyelesaikan permasalahan produktivitas kelompok rentan			1.200.000.000,00	DINAS KEPEMUDAAN DAN OLAHRAGA DAN PARIWISATA
	2.19.02.2.01.0002	Koordinasi, Sinkronisasi dan Penyelenggaraan Peningkatan Kapasitas Daya Saing Wira Usaha Pemuda																		
			<i>Jumlah Wirasaha Pemuda Kabupaten/Kota dari Seluruh Kecamatan yang Ditingkatkan Kapasitas Daya Saingnya</i>				200 Orang	200 Orang	250.000.000,00	150.000.000,00	150.000.000,00	-100.000.000,00	Kab. Pekalongan, Semua Kecamatan, Semua Kel/Desa	DANA TRANSFER UMUM-DANA ALOKASI UMUM	-	Penurunan kemiskinan pasca pandemi dengan fokus pada menghubungkan pada jejaring pemasaran produk/jasa yang dihasilkan oleh rumah tangga miskin Penurunan kemiskinan pasca pandemi dengan fokus pada menghubungkan pada jejaring pemasaran produk/jasa yang dihasilkan oleh rumah tangga miskin			550.000.000,00	DINAS KEPEMUDAAN DAN OLAHRAGA DAN PARIWISATA
	2.19.02.2.01.0003	Koordinasi, Sinkronisasi dan Penyelenggaraan Peningkatan Kapasitas Daya Saing Pemuda Kader Kabupaten/Kota																		

NO	KODE	URUSAN / BIDANG URUSAN / PROGRAM / KEGIATAN / SUB KEGIATAN	INDIKATOR PROGRAM / KEGIATAN / SUB KEGIATAN	TARGET AKHIR PERIODE RENSTRA OPD	REALISASI CAPAIAN RENJA OPD TAHUN 2022	PRAKIRAAN CAPAIAN TARGET RENJA OPD TAHUN 2023	CAPAIAN KINERJA DAN KERANGKA PENDANAAN										KELOMPOK SASARAN	PRAKIRAAN MAJU RENCANA TAHUN 2025		PERANGKAT DAERAH PENANGGUNG JAWAB
							TARGET 2024		PAGU INDIKATIF (Rp)			Bertambah/Berkurang (10-12)	LOKASI	SUMBER DANA	PRIORITAS			TARGET	PAGU INDIKATIF (Rp)	
							SEBELUM	SESUDAH	RKPD 2024	APBD 2024	RKPD PERUBAHAN 2024				NASIONAL	DAERAH				
1	2	3	4	5	6	7	8	9	10	11	12	13	14	15	16	17	18	19	20	21
			<i>Jumlah Pemuda Kader Kabupaten/Kota dari seluruh Kecamatan yang Ditingkatkan Kapasitas Daya Saingnya</i>				0 Orang	400 Orang	0,00	400.000.000,00	400.000.000,00	400.000.000,00	Kab. Pekalongan, Semua Kecamatan, Semua Kel/Desa	DANA TRANSFER UMUM-DANA ALOKASI UMUM	-	Penurunan kemiskinan pasca pandemi dengan fokus pada menghubungkan pada jejaring pemasaran produk/jasa yang dihasilkan oleh rumah tangga miskin			0,00	DINAS KEPEMUDAAN DAN OLAHRAGA DAN PARIWISATA
	2.19.02.2.02	Pemberdayaan dan Pengembangan Organisasi Kepemudaan Tingkat Daerah Kabupaten/Kota	-				-	-	70.000.000,00	50.000.000,00	50.000.000,00	-20.000.000,00			-	Peningkatan perlindungan terhadap perempuan dan anak, serta mendorong pemenuhan anggaran responsif gender dan anak			150.000.000,00	DINAS KEPEMUDAAN DAN OLAHRAGA DAN PARIWISATA
	2.19.02.2.02.0002	Peningkatan Kapasitas Pemuda dan Organisasi Kepemudaan Kabupaten/Kota																		
			<i>Jumlah Dokumen Hasil Peningkatan Kapasitas Organisasi Kepemudaan</i>				100 Dokumen	1 Dokumen	70.000.000,00	50.000.000,00	50.000.000,00	-20.000.000,00	Kab. Pekalongan, Semua Kecamatan, Semua Kel/Desa	DANA TRANSFER UMUM-DANA ALOKASI UMUM	-	Peningkatan perlindungan terhadap perempuan dan anak, serta mendorong pemenuhan anggaran responsif gender dan anak			150.000.000,00	DINAS KEPEMUDAAN DAN OLAHRAGA DAN PARIWISATA
2.	2.19.03	PROGRAM PENGEMBANGAN KAPASITAS DAYA SAING KEOLAHRAGAAN	Persentase atlet berprestasi tingkat provinsi dan nasional (%)				46 %	46 %	2.040.000.000,00	7.785.000.000,00	7.855.000.000,00	840.000.000,00							2.880.000.000,00	
	2.19.03.2.01	Pembinaan dan Pengembangan Olahraga Pendidikan pada Jenjang Pendidikan yang Menjangkau Kewenangan Daerah Kabupaten/Kota	<i>Cakupan pembinaan olahraga pendidikan pada satuan pendidikan anak usia dini dan pendidikan dasar</i>				3,68 %	3,68 %	490.000.000,00	6.985.000.000,00	6.950.000.000,00	6.460.000.000,00			-	Melanjutkan pembangunan infrastruktur kabupaten dan lingkungan mendukung industri pariwisata, pemajuan budaya, pro lingkungan berkelanjutan, dan mendukung Program Kewilayahan Nasional	Peningkatan sarana dan prasarana Olahraga		650.000.000,00	DINAS KEPEMUDAAN DAN OLAHRAGA DAN PARIWISATA
	2.19.03.2.01.0003	Koordinasi, Sinkronisasi dan Pelaksanaan Penyediaan Sarana dan Prasarana Olahraga Kabupaten/Kota																		
			<i>Jumlah Sarana dan Prasarana Olahraga Kabupaten/Kota yang Tersedia dan Termanfaatkan</i>				3 Unit	3 Unit	490.000.000,00	6.985.000.000,00	6.950.000.000,00	6.460.000.000,00	Kab. Pekalongan, Semua Kecamatan, Semua Kel/Desa	PENDAPATAN ASLI DAERAH (PAD) DANA TRANSFER UMUM-DANA ALOKASI UMUM	-	Melanjutkan pembangunan infrastruktur kabupaten dan lingkungan mendukung industri pariwisata, pemajuan budaya, pro lingkungan berkelanjutan, dan mendukung Program Kewilayahan Nasional			650.000.000,00	DINAS KEPEMUDAAN DAN OLAHRAGA DAN PARIWISATA

NO	KODE	URUSAN / BIDANG URUSAN / PROGRAM / KEGIATAN / SUB KEGIATAN	INDIKATOR PROGRAM / KEGIATAN / SUB KEGIATAN	TARGET AKHIR PERIODE RENSTRA OPD	REALISASI CAPAIAN RENJA OPD TAHUN 2022	PRAKIRAAN CAPAIAN TARGET RENJA OPD TAHUN 2023	CAPAIAN KINERJA DAN KERANGKA PENDANAAN										KELOMPOK SASARAN	PRAKIRAAN MAJU RENCANA TAHUN 2025		PERANGKAT DAERAH PENANGGUNG JAWAB
							TARGET 2024		PAGU INDIKATIF (Rp)			Bertambah/Berkurang (10-12)	LOKASI	SUMBER DANA	PRIORITAS			TARGET	PAGU INDIKATIF (Rp)	
							SEBELUM	SESUDAH	RKPD 2024	APBD 2024	RKPD PERUBAHAN 2024				NASIONAL	DAERAH				
1	2	3	4	5	6	7	8	9	10	11	12	13	14	15	16	17	18	19	20	21
	2.19.03.2.02	Penyelenggaraan Kejuaraan Olahraga Tingkat Daerah Kabupaten/Kota	Cabang olahraga binaan yang menyelenggarakan kejuaraan tingkat kabupaten				17 Kelompok	17 Kelompok	1.000.000.000,00	500.000.000,00	500.000.000,00	-500.000.000,00			-	Peningkatan ketersediaan layanan pendidikan yang inklusif, berkualitas dan berbudaya unggul untuk semua sepanjang hayat, peningkatan kompetensi pendidik dan tenaga kependidikan untuk mendukung peningkatan kualitas pendidikan Peningkatan ketersediaan layanan pendidikan yang inklusif, berkualitas dan berbudaya unggul untuk semua sepanjang hayat, peningkatan kompetensi pendidik dan tenaga kependidikan untuk mendukung peningkatan kualitas pendidikan	Penyelenggaraan dan keikutsertaan event POPDA tingkat Kabupaten maupun Provinsi		1.300.000.000,00	DINAS KEPEMUDAAN DAN OLAHRAGA DAN PARIWISATA
	2.19.03.2.02.0001	Penyelenggaraan Kejuaraan Olahraga Multi Event dan Single Event Tingkat Kabupaten/Kota																		
			Jumlah Dokumen Penyelenggaraan Kejuaraan Multi Event dan Single Event Tingkat Kabupaten/Kota				3 Dokumen	3 Dokumen	1.000.000.000,00	500.000.000,00	500.000.000,00	-500.000.000,00	Kab. Pekalongan, Semua Kecamatan, Semua Kel/Desa	DANA TRANSFER UMUM-DANA ALOKASI UMUM	-	Peningkatan ketersediaan layanan pendidikan yang inklusif, berkualitas dan berbudaya unggul untuk semua sepanjang hayat, peningkatan kompetensi pendidik dan tenaga kependidikan untuk mendukung peningkatan kualitas pendidikan Peningkatan ketersediaan layanan pendidikan yang inklusif, berkualitas dan berbudaya unggul untuk semua sepanjang hayat, peningkatan kompetensi pendidik dan tenaga kependidikan untuk mendukung peningkatan kualitas pendidikan			1.300.000.000,00	DINAS KEPEMUDAAN DAN OLAHRAGA DAN PARIWISATA
	2.19.03.2.03	Pembinaan dan Pengembangan Olahraga Prestasi Tingkat Daerah Provinsi	Persentase atlet yang masuk pelatda kabupaten				20 %	20 %	350.000.000,00	200.000.000,00	200.000.000,00	-150.000.000,00			-	Pelayanan kesehatan unggul, peningkatan sarana prasarana rumah sakit dan puskesmas, habituasi masyarakat berbudaya sehat: perintisan wellness tourism dan sport tourism yaitu wisata minat khusus yang bertujuan untuk menjaga kebugaran tubuh wisatawan Pelayanan kesehatan unggul, peningkatan sarana prasarana rumah sakit dan puskesmas, habituasi masyarakat berbudaya sehat: perintisan wellness tourism dan sport tourism yaitu wisata minat khusus yang bertujuan untuk menjaga kebugaran tubuh wisatawan	Pembinaan dan pemberian penghargaan atlet berprestasi		550.000.000,00	DINAS KEPEMUDAAN DAN OLAHRAGA DAN PARIWISATA
	2.19.03.2.03.0003	Pembinaan dan Pengembangan Atlet Berprestasi Kabupaten/Kota																		
			Jumlah Atlet Berprestasi Kabupaten/Kota yang Dilakukan Pembinaan dan Pengembangan				50 Orang	50 Orang	350.000.000,00	200.000.000,00	200.000.000,00	-150.000.000,00	Kab. Pekalongan, Semua Kecamatan, Semua Kel/Desa	DANA TRANSFER UMUM-DANA ALOKASI UMUM	-	Pelayanan kesehatan unggul, peningkatan sarana prasarana rumah sakit dan puskesmas, habituasi masyarakat berbudaya sehat: perintisan wellness tourism dan sport tourism yaitu wisata minat khusus yang bertujuan untuk menjaga kebugaran tubuh wisatawan Pelayanan kesehatan unggul, peningkatan sarana prasarana rumah sakit dan puskesmas, habituasi masyarakat berbudaya sehat: perintisan wellness tourism dan sport tourism yaitu wisata minat khusus yang bertujuan untuk menjaga kebugaran tubuh wisatawan			550.000.000,00	DINAS KEPEMUDAAN DAN OLAHRAGA DAN PARIWISATA

NO	KODE	URUSAN / BIDANG URUSAN / PROGRAM / KEGIATAN / SUB KEGIATAN	INDIKATOR PROGRAM / KEGIATAN / SUB KEGIATAN	TARGET AKHIR PERIODE RENSTRA OPD	REALISASI CAPAIAN RENJA OPD TAHUN 2022	PRAKIRAAN CAPAIAN TARGET RENJA OPD TAHUN 2023	CAPAIAN KINERJA DAN KERANGKA PENDANAAN										KELOMPOK SASARAN	PRAKIRAAN MAJU RENCANA TAHUN 2025		PERANGKAT DAERAH PENANGGUNG JAWAB
							TARGET 2024		PAGU INDIKATIF (Rp)			Bertambah/Berkurang (10-12)	LOKASI	SUMBER DANA	PRIORITAS			TARGET	PAGU INDIKATIF (Rp)	
							SEBELUM	SESUDAH	RKPD 2024	APBD 2024	RKPD PERUBAHAN 2024				NASIONAL	DAERAH				
1	2	3	4	5	6	7	8	9	10	11	12	13	14	15	16	17	18	19	20	21
	2.19.03.2.05	Pembinaan dan Pengembangan Olahraga Rekreasi	Cabang olahraga rekreasi dan kelompok/club olahraga rekreasi yang dibina				40 %	40 %	200.000.000,00	100.000.000,00	205.000.000,00	5.000.000,00			-	Pelayanan kesehatan unggul, peningkatan sarana prasarana rumah sakit dan puskesmas, habituasi masyarakat berbudaya sehat: perintisan wellness tourism dan sport tourism yaitu wisata minat khusus yang bertujuan untuk menjaga kebugaran tubuh wisatawan Pelayanan kesehatan unggul, peningkatan sarana prasarana rumah sakit dan puskesmas, habituasi masyarakat berbudaya sehat: perintisan wellness tourism dan sport tourism yaitu wisata minat khusus yang bertujuan untuk menjaga kebugaran tubuh wisatawan	Peningkatan pemasalan olahraga		380.000.000,00	DINAS KEPEMUDAAN DAN OLAHRAGA DAN PARIWISATA
	2.19.03.2.05.0001	Penyelenggaraan, Pengembangan dan Pemasalan Festival dan Olahraga Rekreasi																		
			Jumlah Dokumen Hasil Penyelenggaraan, Pengembangan dan Pemasalan Festival dan Olahraga Rekreasi				3 Dokumen	3 Dokumen	200.000.000,00	100.000.000,00	205.000.000,00	5.000.000,00	Kab. Pekalongan, Semua Kecamatan, Semua Kel/Desa	PENDAPATAN ASLI DAERAH (PAD)	-	Pelayanan kesehatan unggul, peningkatan sarana prasarana rumah sakit dan puskesmas, habituasi masyarakat berbudaya sehat: perintisan wellness tourism dan sport tourism yaitu wisata minat khusus yang bertujuan untuk menjaga kebugaran tubuh wisatawan Pelayanan kesehatan unggul, peningkatan sarana prasarana rumah sakit dan puskesmas, habituasi masyarakat berbudaya sehat: perintisan wellness tourism dan sport tourism yaitu wisata minat khusus yang bertujuan untuk menjaga kebugaran tubuh wisatawan			380.000.000,00	DINAS KEPEMUDAAN DAN OLAHRAGA DAN PARIWISATA
3.	2.19.04	PROGRAM PENGEMBANGAN KAPASITAS KEPRAMUKAAN	Persentase kwartir ranting yang aktif				100 %	100 %	100.000.000,00	380.000.000,00	380.000.000,00	75.000.000,00							175.000.000,00	
	2.19.04.2.01	Pembinaan dan Pengembangan Organisasi Kepramukaan	Persentase kwartir ranting yang aktif				100 %	100 %	100.000.000,00	380.000.000,00	380.000.000,00	280.000.000,00			-	Penguatan budaya gotong royong pemerintah, masyarakat, dunia usaha menyelesaikan permasalahan produktivitas kelompok rentan Penguatan budaya gotong royong pemerintah, masyarakat, dunia usaha menyelesaikan permasalahan produktivitas kelompok rentan	Peningkatan pembinaan organisasi pramuka		175.000.000,00	DINAS KEPEMUDAAN DAN OLAHRAGA DAN PARIWISATA
	2.19.04.2.01.0002	Peningkatan Kapasitas Organisasi Kepramukaan Tingkat Daerah																		
			Jumlah Organisasi Kepramukaan Tingkat Daerah yang Meningkatkan Kapasitasnya				1 Organisasi	1 Organisasi	0,00	350.000.000,00	350.000.000,00	350.000.000,00	Kab. Pekalongan, Semua Kecamatan, Semua Kel/Desa	DANA TRANSFER UMUM-DANA ALOKASI UMUM	-	Penguatan budaya gotong royong pemerintah, masyarakat, dunia usaha menyelesaikan permasalahan produktivitas kelompok rentan Penguatan budaya gotong royong pemerintah, masyarakat, dunia usaha menyelesaikan permasalahan produktivitas kelompok rentan			0,00	DINAS KEPEMUDAAN DAN OLAHRAGA DAN PARIWISATA
	2.19.04.2.01.0003	Pengembangan Kapasitas SDM Kepramukaan Tingkat Daerah																		
			Jumlah SDM Kepramukaan Tingkat Daerah yang Meningkatkan Kapasitasnya				480 Orang	75 Orang	100.000.000,00	30.000.000,00	30.000.000,00	-70.000.000,00	Kab. Pekalongan, Semua Kecamatan, Semua Kel/Desa	DANA TRANSFER UMUM-DANA ALOKASI UMUM	-	Peningkatan perlindungan terhadap perempuan dan anak, serta mendorong pemenuhan anggaran responsif gender dan anak Peningkatan perlindungan terhadap perempuan dan anak, serta mendorong pemenuhan anggaran responsif gender dan anak			175.000.000,00	DINAS KEPEMUDAAN DAN OLAHRAGA DAN PARIWISATA
3		URUSAN PEMERINTAHAN PILIHAN							9.166.602.100,00	7.897.604.100,00	8.462.992.650,00	-703.609.450,00							11.110.000.000,00	
	3.26	URUSAN PEMERINTAHAN BIDANG PARIWISATA							9.166.602.100,00	7.897.604.100,00	8.462.992.650,00	-703.609.450,00							11.110.000.000,00	
1.	2.19.01	PROGRAM PENUNJANG URUSAN PEMERINTAHAN DAERAH KABUPATEN/KOTA	Persentase layanan dukungan administrasi kesekretariatan yang sesuai SOP				100 %	100 %	5.692.102.100,00	5.647.604.100,00	6.002.424.100,00	787.897.900,00							6.480.000.000,00	

NO	KODE	URUSAN / BIDANG URUSAN / PROGRAM / KEGIATAN / SUB KEGIATAN	INDIKATOR PROGRAM / KEGIATAN / SUB KEGIATAN	TARGET AKHIR PERIODE RENSTRA OPD	REALISASI CAPAIAN RENJA OPD TAHUN 2022	PRAKIRAAN CAPAIAN TARGET RENJA OPD TAHUN 2023	CAPAIAN KINERJA DAN KERANGKA PENDANAAN										KELOMPOK SASARAN	PRAKIRAAN MAJU RENCANA TAHUN 2025		PERANGKAT DAERAH PENANGGUNG JAWAB		
							TARGET 2024		PAGU INDIKATIF (Rp)			Bertambah/Berkurang (10-12)	LOKASI	SUMBER DANA	PRIORITAS			TARGET	PAGU INDIKATIF (Rp)			
							SEBELUM	SESUDAH	RKPD 2024	APBD 2024	RKPD PERUBAHAN 2024				NASIONAL	DAERAH						
1	2	3	4	5	6	7	8	9	10	11	12	13	14	15	16	17	18	19	20	21		
	2.19.01.2.01	Perencanaan, Penganggaran, dan Evaluasi Kinerja Perangkat Daerah	Persentase dokumen perencanaan, penganggaran dan evaluasi kinerja berkualitas				100 %	100 %	7.000.000,00	0,00	0,00	-7.000.000,00			-	Meningkatkan manajemen SDM aparatur yang berintegritas, kompeten, kapabel, profesional dan berkinerja tinggi Meningkatkan manajemen SDM aparatur yang berintegritas, kompeten, kapabel, profesional dan berkinerja tinggi	Peningkatan Perencanaan OPD		15.000.000,00	DINAS KEPEMUDAAN DAN OLAHRAGA DAN PARIWISATA		
	2.19.01.2.01.0001	Penyusunan Dokumen Perencanaan Perangkat Daerah																				
			Jumlah Dokumen Perencanaan Perangkat Daerah				4 Dokumen	0 Dokumen	7.000.000,00	0,00	0,00	-7.000.000,00	Kab. Pekalongan, Semua Kecamatan, Semua Kel/Desa	DANA TRANSFER UMUM-DANA ALOKASI UMUM	-	Meningkatkan manajemen SDM aparatur yang berintegritas, kompeten, kapabel, profesional dan berkinerja tinggi Meningkatkan manajemen SDM aparatur yang berintegritas, kompeten, kapabel, profesional dan berkinerja tinggi			15.000.000,00	DINAS KEPEMUDAAN DAN OLAHRAGA DAN PARIWISATA		
	2.19.01.2.02	Administrasi Keuangan Perangkat Daerah	Persentase pembayaran gaji dan tunjangan ASN dan penyelesaian laporan keuangan tepat waktu				100 %	100 %	4.211.739.000,00	4.321.341.000,00	4.321.341.000,00	109.602.000,00			-	Meningkatkan manajemen SDM aparatur yang berintegritas, kompeten, kapabel, profesional dan berkinerja tinggi Meningkatkan manajemen SDM aparatur yang berintegritas, kompeten, kapabel, profesional dan berkinerja tinggi	Peningkatan Administrasi Keuangan Perangkat Daerah		4.320.000.000,00	DINAS KEPEMUDAAN DAN OLAHRAGA DAN PARIWISATA		
	2.19.01.2.02.0001	Penyediaan Gaji dan Tunjangan ASN																				
			Jumlah Orang yang Menerima Gaji dan Tunjangan ASN				38 Orang/bulan	38 Orang/bulan	4.057.859.000,00	4.145.861.000,00	4.145.861.000,00	88.002.000,00	Kab. Pekalongan, Semua Kecamatan, Semua Kel/Desa	PENDAPATAN ASLI DAERAH (PAD) DANA TRANSFER UMUM-DANA ALOKASI UMUM	-	Meningkatkan manajemen SDM aparatur yang berintegritas, kompeten, kapabel, profesional dan berkinerja tinggi Meningkatkan manajemen SDM aparatur yang berintegritas, kompeten, kapabel, profesional dan berkinerja tinggi			4.200.000.000,00	DINAS KEPEMUDAAN DAN OLAHRAGA DAN PARIWISATA		
	2.19.01.2.02.0004	Koordinasi dan Pelaksanaan Akuntansi SKPD																				
			Jumlah Dokumen Koordinasi dan Pelaksanaan Akuntansi SKPD				12 Dokumen	12 Dokumen	153.880.000,00	175.480.000,00	175.480.000,00	21.600.000,00	Kab. Pekalongan, Semua Kecamatan, Semua Kel/Desa	DANA TRANSFER UMUM-DANA ALOKASI UMUM	-	Meningkatkan manajemen SDM aparatur yang berintegritas, kompeten, kapabel, profesional dan berkinerja tinggi Meningkatkan manajemen SDM aparatur yang berintegritas, kompeten, kapabel, profesional dan berkinerja tinggi			120.000.000,00	DINAS KEPEMUDAAN DAN OLAHRAGA DAN PARIWISATA		
	2.19.01.2.05	Administrasi Kepegawaian Perangkat Daerah	Persentase penyelesaian dokumen administrasi kepegawaian tepat waktu				100 %	100 %	15.000.000,00	7.000.000,00	20.000.000,00	5.000.000,00			-	Meningkatkan manajemen SDM aparatur yang berintegritas, kompeten, kapabel, profesional dan berkinerja tinggi Meningkatkan manajemen SDM aparatur yang berintegritas, kompeten, kapabel, profesional dan berkinerja tinggi	Peningkatan Administrasi Kepegawaian Perangkat Daerah		30.000.000,00	DINAS KEPEMUDAAN DAN OLAHRAGA DAN PARIWISATA		
	2.19.01.2.05.0009	Pendidikan dan Pelatihan Pegawai Berdasarkan Tugas dan Fungsi																				
			Jumlah Pegawai Berdasarkan Tugas dan Fungsi yang Mengikuti Pendidikan dan Pelatihan				40 Orang	40 Orang	15.000.000,00	7.000.000,00	20.000.000,00	5.000.000,00	Kab. Pekalongan, Semua Kecamatan, Semua Kel/Desa	DANA TRANSFER UMUM-DANA ALOKASI UMUM	-	Meningkatkan manajemen SDM aparatur yang berintegritas, kompeten, kapabel, profesional dan berkinerja tinggi Meningkatkan manajemen SDM aparatur yang berintegritas, kompeten, kapabel, profesional dan berkinerja tinggi			30.000.000,00	DINAS KEPEMUDAAN DAN OLAHRAGA DAN PARIWISATA		
	2.19.01.2.06	Administrasi Umum Perangkat Daerah	Persentase pemenuhan Administrasi Umum Perangkat Daerah				100 %	100 %	174.000.000,00	174.000.000,00	161.000.000,00	-13.000.000,00			-	Melanjutkan smart governance reformasi birokrasi dan pelayanan publik saling terhubung secara cerdas Melanjutkan smart governance reformasi birokrasi dan pelayanan publik saling terhubung secara cerdas	Peningkatan Administrasi Umum Perangkat Daerah		255.000.000,00	DINAS KEPEMUDAAN DAN OLAHRAGA DAN PARIWISATA		
	2.19.01.2.06.0001	Penyediaan Komponen Instalasi Listrik/Penerangan Bangunan Kantor																				

NO	KODE	URUSAN / BIDANG URUSAN / PROGRAM / KEGIATAN / SUB KEGIATAN	INDIKATOR PROGRAM / KEGIATAN / SUB KEGIATAN	TARGET AKHIR PERIODE RENSTRA OPD	REALISASI CAPAIAN RENJA OPD TAHUN 2022	PRAKIRAAN CAPAIAN TARGET RENJA OPD TAHUN 2023	CAPAIAN KINERJA DAN KERANGKA PENDANAAN										KELOMPOK SASARAN	PRAKIRAAN MAJU RENCANA TAHUN 2025		PERANGKAT DAERAH PENANGGUNG JAWAB
							TARGET 2024		PAGU INDIKATIF (Rp)			Bertambah/Berkurang (10-12)	LOKASI	SUMBER DANA	PRIORITAS			TARGET	PAGU INDIKATIF (Rp)	
							SEBELUM	SESUDAH	RKPD 2024	APBD 2024	RKPD PERUBAHAN 2024				NASIONAL	DAERAH				
1	2	3	4	5	6	7	8	9	10	11	12	13	14	15	16	17	18	19	20	21
			Jumlah Paket Komponen Instalasi Listrik/Penerangan Bangunan Kantor yang Disediakan				4 Paket	4 Paket	17.500.000,00	17.500.000,00	17.500.000,00	0,00	Kab. Pekalongan, Semua Kecamatan, Semua Kel/Desa	DANA TRANSFER UMUM-DANA ALOKASI UMUM	-	Melanjutkan smart governance reformasi birokrasi dan pelayanan publik saling terhubung secara cerdas Melanjutkan smart governance reformasi birokrasi dan pelayanan publik saling terhubung secara cerdas			30.000.000,00	DINAS KEPEMUDAAN DAN OLAHRAGA DAN PARIWISATA
	2.19.01.2.06.0002	Penyediaan Peralatan dan Perlengkapan Kantor																		
			Jumlah Paket Peralatan dan Perlengkapan Kantor yang Disediakan				1 Paket	1 Paket	35.000.000,00	35.000.000,00	35.000.000,00	0,00	Kab. Pekalongan, Semua Kecamatan, Semua Kel/Desa	DANA TRANSFER UMUM-DANA ALOKASI UMUM	-	Melanjutkan smart governance reformasi birokrasi dan pelayanan publik saling terhubung secara cerdas Melanjutkan smart governance reformasi birokrasi dan pelayanan publik saling terhubung secara cerdas			40.000.000,00	DINAS KEPEMUDAAN DAN OLAHRAGA DAN PARIWISATA
	2.19.01.2.06.0003	Penyediaan Peralatan Rumah Tangga																		
			Jumlah Paket Peralatan Rumah Tangga yang Disediakan				12 Paket	12 Paket	17.500.000,00	17.500.000,00	17.500.000,00	0,00	Kab. Pekalongan, Semua Kecamatan, Semua Kel/Desa	DANA TRANSFER UMUM-DANA ALOKASI UMUM	-	Melanjutkan smart governance reformasi birokrasi dan pelayanan publik saling terhubung secara cerdas Melanjutkan smart governance reformasi birokrasi dan pelayanan publik saling terhubung secara cerdas			30.000.000,00	DINAS KEPEMUDAAN DAN OLAHRAGA DAN PARIWISATA
	2.19.01.2.06.0005	Penyediaan Barang Cetak dan Penggandaan																		
			Jumlah Paket Barang Cetak dan Penggandaan yang Disediakan				12 Paket	12 Paket	30.000.000,00	30.000.000,00	30.000.000,00	0,00	Kab. Pekalongan, Semua Kecamatan, Semua Kel/Desa	DANA TRANSFER UMUM-DANA ALOKASI UMUM	-	Melanjutkan smart governance reformasi birokrasi dan pelayanan publik saling terhubung secara cerdas Melanjutkan smart governance reformasi birokrasi dan pelayanan publik saling terhubung secara cerdas			40.000.000,00	DINAS KEPEMUDAAN DAN OLAHRAGA DAN PARIWISATA
	2.19.01.2.06.0008	Fasilitasi Kunjungan Tamu																		
			Jumlah Laporan Fasilitasi Kunjungan Tamu				12 Laporan	12 Laporan	14.000.000,00	14.000.000,00	14.000.000,00	0,00	Kab. Pekalongan, Semua Kecamatan, Semua Kel/Desa	DANA TRANSFER UMUM-DANA ALOKASI UMUM	-	Harmonisasi rencana pembangunan wilayah untuk skenario perencanaan pembangunan jangka panjang 2025-2045 Harmonisasi rencana pembangunan wilayah untuk skenario perencanaan pembangunan jangka panjang 2025-2045			25.000.000,00	DINAS KEPEMUDAAN DAN OLAHRAGA DAN PARIWISATA
	2.19.01.2.06.0009	Penyelenggaraan Rapat Koordinasi dan Konsultasi SKPD																		
			Jumlah Laporan Penyelenggaraan Rapat Koordinasi dan Konsultasi SKPD				12 Laporan	12 Laporan	60.000.000,00	60.000.000,00	47.000.000,00	-13.000.000,00	Kab. Pekalongan, Semua Kecamatan, Semua Kel/Desa	DANA TRANSFER UMUM-DANA ALOKASI UMUM	-	Melanjutkan smart governance reformasi birokrasi dan pelayanan publik saling terhubung secara cerdas Melanjutkan smart governance reformasi birokrasi dan pelayanan publik saling terhubung secara cerdas			90.000.000,00	DINAS KEPEMUDAAN DAN OLAHRAGA DAN PARIWISATA
	2.19.01.2.07	Pengadaan Barang Milik Daerah Penunjang Urusan Pemerintah Daerah	Persentase Pengadaan Barang Milik Daerah Penunjang Urusan Pemerintah Daerah tepat waktu				100 %	100 %	77.500.000,00	67.500.000,00	50.000.000,00	-27.500.000,00			-	Melanjutkan pembangunan infrastruktur kabupaten dan lingkungan mendukung industri pariwisata, pemajuan budaya, pro lingkungan berkelanjutan, dan mendukung Program Kewilayahan Nasional Melanjutkan pembangunan infrastruktur kabupaten dan lingkungan mendukung industri pariwisata, pemajuan budaya, pro lingkungan berkelanjutan, dan mendukung Program Kewilayahan Nasional	Peningkatan sarana dan prasarana Penunjang Urusan Pemerintah Daerah		120.000.000,00	DINAS KEPEMUDAAN DAN OLAHRAGA DAN PARIWISATA
	2.19.01.2.07.0005	Pengadaan Mebel																		

NO	KODE	URUSAN / BIDANG URUSAN / PROGRAM / KEGIATAN / SUB KEGIATAN	INDIKATOR PROGRAM / KEGIATAN / SUB KEGIATAN	TARGET AKHIR PERIODE RENSTRA OPD	REALISASI CAPAIAN RENJA OPD TAHUN 2022	PRAKIRAAN CAPAIAN TARGET RENJA OPD TAHUN 2023	CAPAIAN KINERJA DAN KERANGKA PENDANAAN										KELOMPOK SASARAN	PRAKIRAAN MAJU RENCANA TAHUN 2025		PERANGKAT DAERAH PENANGGUNG JAWAB
							TARGET 2024		PAGU INDIKATIF (Rp)			Bertambah/Berkurang (10-12)	LOKASI	SUMBER DANA	PRIORITAS			TARGET	PAGU INDIKATIF (Rp)	
							SEBELUM	SESUDAH	RKPD 2024	APBD 2024	RKPD PERUBAHAN 2024				NASIONAL	DAERAH				
1	2	3	4	5	6	7	8	9	10	11	12	13	14	15	16	17	18	19	20	21
			Jumlah Paket Mebel yang Disediakan				7 Unit	7 Unit	17.500.000,00	17.500.000,00	0,00	-17.500.000,00	Kab. Pekalongan, Semua Kecamatan, Semua Kel/Desa	DANA TRANSFER UMUM-DANA ALOKASI UMUM	-	Melanjutkan pembangunan infrastruktur kabupaten dan lingkungan mendukung industri pariwisata, pemajuan budaya, pro lingkungan berkelanjutan, dan mendukung Program Kewilayahan Nasional Melanjutkan pembangunan infrastruktur kabupaten dan lingkungan mendukung industri pariwisata, pemajuan budaya, pro lingkungan berkelanjutan, dan mendukung Program Kewilayahan Nasional			30.000.000,00	DINAS KEPEMUDAAN DAN OLAHRAGA DAN PARIWISATA
	2.19.01.2.07.0006	Pengadaan Peralatan dan Mesin Lainnya																		
			Jumlah Unit Peralatan dan Mesin Lainnya yang Disediakan				5 Unit	5 Unit	60.000.000,00	50.000.000,00	50.000.000,00	-10.000.000,00	Kab. Pekalongan, Semua Kecamatan, Semua Kel/Desa	DANA TRANSFER UMUM-DANA ALOKASI UMUM	-	Harmonisasi rencana pembangunan wilayah untuk skenario perencanaan pembangunan jangka panjang 2025-2045 Harmonisasi rencana pembangunan wilayah untuk skenario perencanaan pembangunan jangka panjang 2025-2045			90.000.000,00	DINAS KEPEMUDAAN DAN OLAHRAGA DAN PARIWISATA
	2.19.01.2.08	Penyediaan Jasa Penunjang Urusan Pemerintahan Daerah	Persentase pemenuhan kebutuhan Jasa Penunjang Urusan Pemerintahan Daerah				100 %	100 %	870.863.100,00	841.763.100,00	859.263.100,00	-11.600.000,00			-	Harmonisasi rencana pembangunan wilayah untuk skenario perencanaan pembangunan jangka panjang 2025-2045 Harmonisasi rencana pembangunan wilayah untuk skenario perencanaan pembangunan jangka panjang 2025-2045	Peningkatan Penyediaan Jasa Penunjang Urusan Pemerintahan Daerah		930.000.000,00	DINAS KEPEMUDAAN DAN OLAHRAGA DAN PARIWISATA
	2.19.01.2.08.0002	Penyediaan Jasa Komunikasi, Sumber Daya Air dan Listrik																		
			Jumlah Laporan Penyediaan Jasa Komunikasi, Sumber Daya Air dan Listrik yang Disediakan				12 Laporan	12 Laporan	110.863.100,00	103.363.100,00	120.863.100,00	10.000.000,00	Kab. Pekalongan, Semua Kecamatan, Semua Kel/Desa	DANA TRANSFER UMUM-DANA ALOKASI UMUM	-	Harmonisasi rencana pembangunan wilayah untuk skenario perencanaan pembangunan jangka panjang 2025-2045 Harmonisasi rencana pembangunan wilayah untuk skenario perencanaan pembangunan jangka panjang 2025-2045			130.000.000,00	DINAS KEPEMUDAAN DAN OLAHRAGA DAN PARIWISATA
	2.19.01.2.08.0004	Penyediaan Jasa Pelayanan Umum Kantor																		
			Jumlah Laporan Penyediaan Jasa Pelayanan Umum Kantor yang Disediakan				12 Laporan	12 Laporan	760.000.000,00	738.400.000,00	738.400.000,00	-21.600.000,00	Kab. Pekalongan, Semua Kecamatan, Semua Kel/Desa	DANA TRANSFER UMUM-DANA ALOKASI UMUM	-	Harmonisasi rencana pembangunan wilayah untuk skenario perencanaan pembangunan jangka panjang 2025-2045 Harmonisasi rencana pembangunan wilayah untuk skenario perencanaan pembangunan jangka panjang 2025-2045			800.000.000,00	DINAS KEPEMUDAAN DAN OLAHRAGA DAN PARIWISATA
	2.19.01.2.09	Pemeliharaan Barang Milik Daerah Penunjang Urusan Pemerintahan Daerah	Persentase Barang Milik Daerah Penunjang Urusan Pemerintahan Daerah yang terpelihara				100 %	100 %	336.000.000,00	236.000.000,00	590.820.000,00	254.820.000,00			-	Melanjutkan smart governance reformasi birokrasi dan pelayanan publik secara cerdas Melanjutkan smart governance reformasi birokrasi dan pelayanan publik secara cerdas	Peningkatan Pemeliharaan Barang Milik Daerah Penunjang Urusan Pemerintahan Daerah		810.000.000,00	DINAS KEPEMUDAAN DAN OLAHRAGA DAN PARIWISATA
	2.19.01.2.09.0001	Penyediaan Jasa Pemeliharaan, Biaya Pemeliharaan, dan Pajak Kendaraan Perorangan Dinas atau Kendaraan Dinas Jabatan																		
			Jumlah Kendaraan Perorangan Dinas atau Kendaraan Dinas Jabatan yang Dipelihara dan Dibayarkan Pajaknya				1 Unit	1 Unit	30.000.000,00	30.000.000,00	30.000.000,00	0,00	Kab. Pekalongan, Semua Kecamatan, Semua Kel/Desa	DANA TRANSFER UMUM-DANA ALOKASI UMUM	-	Melanjutkan smart governance reformasi birokrasi dan pelayanan publik secara cerdas Melanjutkan smart governance reformasi birokrasi dan pelayanan publik secara cerdas			35.000.000,00	DINAS KEPEMUDAAN DAN OLAHRAGA DAN PARIWISATA
	2.19.01.2.09.0002	Penyediaan Jasa Pemeliharaan, Biaya Pemeliharaan, Pajak dan Perizinan Kendaraan Dinas Operasional atau Lapangan																		

NO	KODE	URUSAN / BIDANG URUSAN / PROGRAM / KEGIATAN / SUB KEGIATAN	INDIKATOR PROGRAM / KEGIATAN / SUB KEGIATAN	TARGET AKHIR PERIODE RENSTRA OPD	REALISASI CAPAIAN RENJA OPD TAHUN 2022	PRAKIRAAN CAPAIAN TARGET RENJA OPD TAHUN 2023	CAPAIAN KINERJA DAN KERANGKA PENDANAAN										KELOMPOK SASARAN	PRAKIRAAN MAJU RENCANA TAHUN 2025		PERANGKAT DAERAH PENANGGUNG JAWAB
							TARGET 2024		PAGU INDIKATIF (Rp)			Bertambah/Berkurang (10-12)	LOKASI	SUMBER DANA	PRIORITAS			TARGET	PAGU INDIKATIF (Rp)	
							SEBELUM	SESUDAH	RKPD 2024	APBD 2024	RKPD PERUBAHAN 2024				NASIONAL	DAERAH				
1	2	3	4	5	6	7	8	9	10	11	12	13	14	15	16	17	18	19	20	21
			Jumlah Kendaraan Dinas Operasional atau Lapangan yang Dipelihara dan Dibayarkan Pajak dan Perizinannya				3 Unit	3 Unit	35.000.000,00	35.000.000,00	35.000.000,00	0,00	Kab. Pekalongan, Semua Kecamatan, Semua Kel/Desa	DANA TRANSFER UMUM-DANA ALOKASI UMUM	-	Melanjutkan smart governance reformasi birokrasi dan pelayanan publik saling terhubung secara cerdas Melanjutkan smart governance reformasi birokrasi dan pelayanan publik saling terhubung secara cerdas			40.000.000,00	DINAS KEPEMUDAAN DAN OLAHRAGA DAN PARIWISATA
	2.19.01.2.09.0006	Pemeliharaan Peralatan dan Mesin Lainnya																		
			Jumlah Peralatan dan Mesin Lainnya yang Dipelihara				3 Unit	3 Unit	21.000.000,00	21.000.000,00	21.000.000,00	0,00	Kab. Pekalongan, Semua Kecamatan, Semua Kel/Desa	DANA TRANSFER UMUM-DANA ALOKASI UMUM	-	Melanjutkan smart governance reformasi birokrasi dan pelayanan publik saling terhubung secara cerdas Melanjutkan smart governance reformasi birokrasi dan pelayanan publik saling terhubung secara cerdas			35.000.000,00	DINAS KEPEMUDAAN DAN OLAHRAGA DAN PARIWISATA
	2.19.01.2.09.0009	Pemeliharaan/Rehabilitasi Gedung Kantor dan Bangunan Lainnya																		
			Jumlah Gedung Kantor dan Bangunan Lainnya yang Dipelihara/Direhabilitasi				1 Unit	1 Unit	250.000.000,00	150.000.000,00	504.820.000,00	254.820.000,00	Kab. Pekalongan, Semua Kecamatan, Semua Kel/Desa	DANA TRANSFER UMUM-DANA ALOKASI UMUM	-	Melanjutkan smart governance reformasi birokrasi dan pelayanan publik saling terhubung secara cerdas Melanjutkan smart governance reformasi birokrasi dan pelayanan publik saling terhubung secara cerdas			700.000.000,00	DINAS KEPEMUDAAN DAN OLAHRAGA DAN PARIWISATA
2.	3.26.02	PROGRAM PENINGKATAN DAYA TARIK DESTINASI PARIWISATA	Persentase Pertumbuhan destinasi wisata				10 %	10 %	2.599.500.000,00	1.250.000.000,00	960.568.550,00	410.500.000,00							3.010.000.000,00	
	3.26.02.2.03	Pengelolaan Destinasi Pariwisata Kabupaten/Kota	Persentase destinasi lama maupun baru dalam kondisi baik				100 %	100 %	2.599.500.000,00	1.250.000.000,00	960.568.550,00	-1.638.931.450,00			-	Melanjutkan pembangunan infrastruktur kabupaten dan lingkungan mendukung industri pariwisata, pemajuan budaya, pro lingkungan berkelanjutan, dan mendukung Program Kewilayahan Nasional Melanjutkan pembangunan infrastruktur kabupaten dan lingkungan mendukung industri pariwisata, pemajuan budaya, pro lingkungan berkelanjutan, dan mendukung Program Kewilayahan Nasional	Peringkatan Destinasi Pariwisata Kabupaten/Kota		3.010.000.000,00	DINAS KEPEMUDAAN DAN OLAHRAGA DAN PARIWISATA
	3.26.02.2.03.0003	Pengembangan Destinasi Pariwisata Kabupaten/Kota																		
			Jumlah Destinasi Pariwisata Kabupaten/Kota yang Dikembangkan Sesuai dengan Tahapan Pengembangan (Rintis, Berkembang, Pematangan, Revitalisasi)				1 Lokasi	2 Lokasi	1.974.500.000,00	850.000.000,00	495.180.000,00	-1.479.320.000,00	Kab. Pekalongan, Semua Kecamatan, Semua Kel/Desa	DANA TRANSFER UMUM-DANA ALOKASI UMUM	-	Melanjutkan pembangunan infrastruktur kabupaten dan lingkungan mendukung industri pariwisata, pemajuan budaya, pro lingkungan berkelanjutan, dan mendukung Program Kewilayahan Nasional Melanjutkan pembangunan infrastruktur kabupaten dan lingkungan mendukung industri pariwisata, pemajuan budaya, pro lingkungan berkelanjutan, dan mendukung Program Kewilayahan Nasional			2.200.000.000,00	DINAS KEPEMUDAAN DAN OLAHRAGA DAN PARIWISATA
	3.26.02.2.03.0004	Pengadaan/Pemeliharaan/Rehabilitasi Sarana dan Prasarana dalam Pengelolaan Destinasi Pariwisata Kabupaten/Kota																		
			Jumlah Sarana dan Prasarana Pengelolaan Destinasi Pariwisata Kabupaten/Kota yang Tersedia dan Terpelihara				2 Unit	2 Unit	550.000.000,00	350.000.000,00	350.000.000,00	-200.000.000,00	Kab. Pekalongan, Semua Kecamatan, Semua Kel/Desa	DANA TRANSFER UMUM-DANA ALOKASI UMUM	-	Melanjutkan pembangunan infrastruktur kabupaten dan lingkungan mendukung industri pariwisata, pemajuan budaya, pro lingkungan berkelanjutan, dan mendukung Program Kewilayahan Nasional Melanjutkan pembangunan infrastruktur kabupaten dan lingkungan mendukung industri pariwisata, pemajuan budaya, pro lingkungan berkelanjutan, dan mendukung Program Kewilayahan Nasional			700.000.000,00	DINAS KEPEMUDAAN DAN OLAHRAGA DAN PARIWISATA
	3.26.02.2.03.0006	Pemberdayaan Masyarakat dalam Pengelolaan Destinasi Pariwisata Kabupaten/Kota																		

NO	KODE	URUSAN / BIDANG URUSAN / PROGRAM / KEGIATAN / SUB KEGIATAN	INDIKATOR PROGRAM / KEGIATAN / SUB KEGIATAN	TARGET AKHIR PERIODE RENSTRA OPD	REALISASI CAPAIAN RENJA OPD TAHUN 2022	PRAKIRAAN CAPAIAN TARGET RENJA OPD TAHUN 2023	CAPAIAN KINERJA DAN KERANGKA PENDANAAN										KELOMPOK SASARAN	PRAKIRAAN MAJU RENCANA TAHUN 2025		PERANGKAT DAERAH PENANGGUNG JAWAB
							TARGET 2024		PAGU INDIKATIF (Rp)			Bertambah/Berkurang (10-12)	LOKASI	SUMBER DANA	PRIORITAS			TARGET	PAGU INDIKATIF (Rp)	
							SEBELUM	SESUDAH	RKPD 2024	APBD 2024	RKPD PERUBAHAN 2024				NASIONAL	DAERAH				
1	2	3	4	5	6	7	8	9	10	11	12	13	14	15	16	17	18	19	20	21
			<i>Jumlah Laporan Hasil Pemberdayaan Masyarakat dalam Pengelolaan Destinasi Pariwisata Kabupaten/Kota</i>				4 Laporan	4 Laporan	75.000.000,00	50.000.000,00	115.388.550,00	40.388.550,00	Kab. Pekalongan, Semua Kecamatan, Semua Kel/Desa	DANA TRANSFER UMUM-DANA ALOKASI UMUM	-	Melanjutkan pembangunan infrastruktur kabupaten dan lingkungan mendukung industri pariwisata, pemajuan budaya, pro lingkungan berkelanjutan, dan mendukung Program Kewilayahan Nasional			110.000.000,00	DINAS KEPEMUDAAN DAN OLAHRAGA DAN PARIWISATA
3.	3.26.03	PROGRAM PEMASARAN PARIWISATA	Persentase pertumbuhan jumlah wisatawan nusantara				10 %	10 %	800.000.000,00	1.000.000.000,00	1.500.000.000,00	600.000.000,00							1.400.000.000,00	
	3.26.03.2.01	Pemasaran Pariwisata Dalam dan Luar Negeri Daya Tarik, Destinasi dan Kawasan Strategis Pariwisata Kabupaten/Kota	<i>Jumlah wisatawan nusantara yang berkunjung</i>				1300000 P engunjung	1300000 P engunjung	800.000.000,00	1.000.000.000,00	1.500.000.000,00	700.000.000,00			-	Melanjutkan pembangunan infrastruktur kabupaten dan lingkungan mendukung industri pariwisata, pemajuan budaya, pro lingkungan berkelanjutan, dan mendukung Program Kewilayahan Nasional	Peningkatan pemasaran pariwisata melalui event		1.400.000.000,00	DINAS KEPEMUDAAN DAN OLAHRAGA DAN PARIWISATA
	3.26.03.2.01.0006	Fasilitasi Kegiatan Pemasaran Pariwisata Baik Dalam dan Luar Negeri Pariwisata Kabupaten/Kota																		
			<i>Jumlah Kegiatan Pemasaran Pariwisata Baik Dalam dan Luar Negeri</i>				6 Kegiatan	3 Kegiatan	750.000.000,00	1.000.000.000,00	1.500.000.000,00	750.000.000,00	Kab. Pekalongan, Semua Kecamatan, Semua Kel/Desa	DANA TRANSFER UMUM-DANA ALOKASI UMUM DBH CUKAI HASIL TEMBAKAU (CHT)	-	Melanjutkan pembangunan infrastruktur kabupaten dan lingkungan mendukung industri pariwisata, pemajuan budaya, pro lingkungan berkelanjutan, dan mendukung Program Kewilayahan Nasional			1.300.000.000,00	DINAS KEPEMUDAAN DAN OLAHRAGA DAN PARIWISATA
	3.26.03.2.01.0007	Penguatan Promosi Melalui Media Cetak, Elektronik, dan Media Lainnya Baik Dalam dan Luar Negeri																		
			<i>Jumlah Dokumen Hasil Penguatan Promosi Melalui Media Cetak, Elektronik, dan Media Lainnya Baik Dalam dan Luar Negeri</i>				2 Promosi	0 Promosi	50.000.000,00	0,00	0,00	-50.000.000,00	Kab. Pekalongan, Semua Kecamatan, Semua Kel/Desa	DANA TRANSFER UMUM-DANA ALOKASI UMUM	-	Penurunan kemiskinan pasca pandemi dengan fokus pada menghubungkan pada jejaring pemasaran produk/jasa yang dihasilkan oleh rumah tangga miskin	Penurunan kemiskinan pasca pandemi dengan fokus pada menghubungkan pada jejaring pemasaran produk/jasa yang dihasilkan oleh rumah tangga miskin		100.000.000,00	DINAS KEPEMUDAAN DAN OLAHRAGA DAN PARIWISATA
4.	3.26.05	PROGRAM PENGEMBANGAN SUMBER DAYA PARIWISATA DAN EKONOMI KREATIF	Persentase SDM kepariwisataan dan Ekraf yang aktif				69,70 %	69,70 %	75.000.000,00	0,00	0,00	145.000.000,00							220.000.000,00	

NO	KODE	URUSAN / BIDANG URUSAN / PROGRAM / KEGIATAN / SUB KEGIATAN	INDIKATOR PROGRAM / KEGIATAN / SUB KEGIATAN	TARGET AKHIR PERIODE RENSTRA OPD	REALISASI CAPAIAN RENJA OPD TAHUN 2022	PRAKIRAAN CAPAIAN TARGET RENJA OPD TAHUN 2023	CAPAIAN KINERJA DAN KERANGKA PENDANAAN										KELOMPOK SASARAN	PRAKIRAAN MAJU RENCANA TAHUN 2025		PERANGKAT DAERAH PENANGGUNG JAWAB
							TARGET 2024		PAGU INDIKATIF (Rp)			Bertambah/Berkurang (10-12)	LOKASI	SUMBER DANA	PRIORITAS			TARGET	PAGU INDIKATIF (Rp)	
							SEBELUM	SESUDAH	RKPD 2024	APBD 2024	RKPD PERUBAHAN 2024				NASIONAL	DAERAH				
1	2	3	4	5	6	7	8	9	10	11	12	13	14	15	16	17	18	19	20	21
	3.26.05.2.02	Pengembangan Kapasitas Pelaku Ekonomi Kreatif	Persentase SDM kepariwisataan dan ekraf yang dilatih				5 %	5 %	75.000.000,00	0,00	0,00	-75.000.000,00			-	Melanjutkan pembangunan infrastruktur kabupaten dan lingkungan mendukung industri pariwisata, pemajuan budaya, pro lingkungan berkelanjutan, dan mendukung Program Kewilayahan Nasional Melanjutkan pembangunan infrastruktur kabupaten dan lingkungan mendukung industri pariwisata, pemajuan budaya, pro lingkungan berkelanjutan, dan mendukung Program Kewilayahan Nasional	Peningkatan kapasitas SDM pariwisata		220.000.000,00	DINAS KEPEMUDAAN DAN OLAHRAGA DAN PARIWISATA
	3.26.05.2.02.0001	Pelatihan, Bimbingan Teknis, dan Pendampingan Ekonomi Kreatif																		
			Jumlah Orang yang Mengikuti Pelatihan, Bimbingan Teknis, dan Pendampingan Ekonomi Kreatif				100 Orang	0 Orang	75.000.000,00	0,00	0,00	-75.000.000,00	Kab. Pekalongan, Semua Kecamatan, Semua Kel/Desa	DANA TRANSFER UMUM-DANA ALOKASI UMUM	-	Melanjutkan pembangunan infrastruktur kabupaten dan lingkungan mendukung industri pariwisata, pemajuan budaya, pro lingkungan berkelanjutan, dan mendukung Program Kewilayahan Nasional Melanjutkan pembangunan infrastruktur kabupaten dan lingkungan mendukung industri pariwisata, pemajuan budaya, pro lingkungan berkelanjutan, dan mendukung Program Kewilayahan Nasional			220.000.000,00	DINAS KEPEMUDAAN DAN OLAHRAGA DAN PARIWISATA
		DINAS KEARSIPAN DAN PERPUSTAKAAN							10.683.002.000,00	5.102.469.000,00	4.922.469.000,00	-5.760.533.000,00							10.286.369.000,00	
	2	URUSAN PEMERINTAHAN WAJIB YANG TIDAK BERKAITAN DENGAN PELAYANAN DASAR							10.683.002.000,00	5.102.469.000,00	4.922.469.000,00	-5.760.533.000,00							10.286.369.000,00	
	2.23	URUSAN PEMERINTAHAN BIDANG PERPUSTAKAAN							10.574.502.000,00	4.924.969.000,00	4.834.969.000,00	-5.739.533.000,00							9.656.369.000,00	
1.	2.23.02	PROGRAM PEMBINAAN PERPUSTAKAAN	Prosentase ketersediaan bahan pustaka Rasio Pengunjung Perpustakaan Per Tahun (Penduduk Usia 5 - 60 tahun) Indeks Pembangunan Literasi Masyarakat				0,57 24,68 94,99 % % Indeks	24,68 0,57 94,99 % % Indeks	5.928.100.000,00	390.000.000,00	300.000.000,00	-4.788.100.000,00							1.140.000.000,00	
	2.23.02.2.01	Pengelolaan Perpustakaan Tingkat Daerah Kabupaten/Kota	Prosentase perpustakaan yang di bina				47,05 %	47,05 %	1.025.000.000,00	200.000.000,00	200.000.000,00	-825.000.000,00			-	Peningkatan ketersediaan layanan pendidikan yang inklusif, berkualitas dan berbudaya unggul untuk semua sepanjang hayat, peningkatan kompetensi pendidik dan tenaga kependidikan untuk mendukung peningkatan kualitas pendidikan Peningkatan ketersediaan layanan pendidikan yang inklusif, berkualitas dan berbudaya unggul untuk semua sepanjang hayat, peningkatan kompetensi pendidik dan tenaga kependidikan untuk mendukung peningkatan kualitas pendidikan	Pengelolaan Perpustakaan Tingkat Daerah Kabupaten/Kota		880.000.000,00	DINAS KEARSIPAN DAN PERPUSTAKAAN
	2.23.02.2.01.0002	Pengembangan Perpustakaan di Tingkat Daerah Kabupaten/Kota																		
			Jumlah Perpustakaan yang Dikembangkan di Tingkat Daerah Kabupaten/Kota Sesuai Standar Nasional Perpustakaan di Wilayah Kabupaten/Kota Sesuai Kewenangannya				1 Perpustakaan	1 Perpustakaan	700.000.000,00	100.000.000,00	100.000.000,00	-600.000.000,00	Kab. Pekalongan, Semua Kecamatan, Semua Kel/Desa	DANA TRANSFER UMUM-DANA ALOKASI UMUM	-	Peningkatan ketersediaan layanan pendidikan yang inklusif, berkualitas dan berbudaya unggul untuk semua sepanjang hayat, peningkatan kompetensi pendidik dan tenaga kependidikan untuk mendukung peningkatan kualitas pendidikan Peningkatan ketersediaan layanan pendidikan yang inklusif, berkualitas dan berbudaya unggul untuk semua sepanjang hayat, peningkatan kompetensi pendidik dan tenaga kependidikan untuk mendukung peningkatan kualitas pendidikan			500.000.000,00	DINAS KEARSIPAN DAN PERPUSTAKAAN
	2.23.02.2.01.0009	Pengelolaan dan Pengembangan Bahan Pustaka																		

NO	KODE	URUSAN / BIDANG URUSAN / PROGRAM / KEGIATAN / SUB KEGIATAN	INDIKATOR PROGRAM / KEGIATAN / SUB KEGIATAN	TARGET AKHIR PERIODE RENSTRA OPD	REALISASI CAPAIAN RENJA OPD TAHUN 2022	PRAKIRAAN CAPAIAN TARGET RENJA OPD TAHUN 2023	CAPAIAN KINERJA DAN KERANGKA PENDANAAN										KELOMPOK SASARAN	PRAKIRAAN MAJU RENCANA TAHUN 2025		PERANGKAT DAERAH PENANGGUNG JAWAB
							TARGET 2024		PAGU INDIKATIF (Rp)			Bertambah/Berkurang (10-12)	LOKASI	SUMBER DANA	PRIORITAS			TARGET	PAGU INDIKATIF (Rp)	
							SEBELUM	SESUDAH	RKPD 2024	APBD 2024	RKPD PERUBAHAN 2024				NASIONAL	DAERAH				
1	2	3	4	5	6	7	8	9	10	11	12	13	14	15	16	17	18	19	20	21
			Jumlah Bahan Perpustakaan yang Dilakukan Pengelolaan dan Pengembangan untuk Mewujudkan Keberagaman Koleksi Perpustakaan				2000 Eksemplar	2000 Eksemplar	325.000.000,00	100.000.000,00	100.000.000,00	-225.000.000,00	Kab. Pekalongan, Semua Kecamatan, Semua Kel/Desa	DANA TRANSFER UMUM-DANA ALOKASI UMUM	-	Peningkatan ketersediaan layanan pendidikan yang inklusif, berkualitas dan berbudaya unggul untuk semua sepanjang hayat, peningkatan kompetensi pendidik dan tenaga kependidikan untuk mendukung peningkatan kualitas pendidikan			380.000.000,00	DINAS KEARSIPAN DAN PERPUSTAKAAN
	2.23.02.2.02	Pembudayaan Gemar Membaca Tingkat Daerah Kabupaten/Kota	Jumlah pengunjung perpustakaan				95.544 Orang	95.544 Orang	4.903.100.000,00	190.000.000,00	100.000.000,00	-4.803.100.000,00			-	Peningkatan ketersediaan layanan pendidikan yang inklusif, berkualitas dan berbudaya unggul untuk semua sepanjang hayat, peningkatan kompetensi pendidik dan tenaga kependidikan untuk mendukung peningkatan kualitas pendidikan	Pembudayaan Gemar Membaca Tingkat Daerah Kabupaten/Kota		260.000.000,00	DINAS KEARSIPAN DAN PERPUSTAKAAN
	2.23.02.2.02.0001	Sosialisasi Budaya Baca dan Literasi pada Satuan Pendidikan Dasar dan Pendidikan Khusus serta Masyarakat																		
			Jumlah Lokus Pembudayaan Kegemaran Membaca dan Literasi pada Satuan Pendidikan				10 Lokus	10 Lokus	388.500.000,00	190.000.000,00	100.000.000,00	-288.500.000,00	Kab. Pekalongan, Semua Kecamatan, Semua Kel/Desa	DANA TRANSFER UMUM-DANA ALOKASI UMUM	-	Peningkatan ketersediaan layanan pendidikan yang inklusif, berkualitas dan berbudaya unggul untuk semua sepanjang hayat, peningkatan kompetensi pendidik dan tenaga kependidikan untuk mendukung peningkatan kualitas pendidikan			260.000.000,00	DINAS KEARSIPAN DAN PERPUSTAKAAN
	2.23.02.2.02.0002	Pembangunan dan Pemeliharaan Sarana Perpustakaan di Tempat-Tempat Umum yang Menjadi Kewenangan Daerah Kabupaten/Kota																		
			Jumlah Perpustakaan yang Dibangun di Tempat-Tempat Umum yang Menjadi Kewenangan Daerah Kabupaten/Kota				1 Perpustakaan	1 Perpustakaan	4.514.600.000,00	0,00	0,00	-4.514.600.000,00	Kab. Pekalongan, Semua Kecamatan, Semua Kel/Desa	DANA TRANSFER UMUM-DANA ALOKASI UMUM	-	Peningkatan ketersediaan layanan pendidikan yang inklusif, berkualitas dan berbudaya unggul untuk semua sepanjang hayat, peningkatan kompetensi pendidik dan tenaga kependidikan untuk mendukung peningkatan kualitas pendidikan			0,00	DINAS KEARSIPAN DAN PERPUSTAKAAN
2.	2.23.03	PROGRAM PELESTARIAN KOLEKSI NASIONAL DAN NASKAH KUNO	Persentase naskah kuno yang diakuisisi/dialih media (digitalisasi)/terdaftar yang ada diwilayahnya				100 %	100 %	25.000.000,00	0,00	0,00	55.000.000,00							80.000.000,00	

NO	KODE	URUSAN / BIDANG URUSAN / PROGRAM / KEGIATAN / SUB KEGIATAN	INDIKATOR PROGRAM / KEGIATAN / SUB KEGIATAN	TARGET AKHIR PERIODE RENSTRA OPD	REALISASI CAPAIAN RENJA OPD TAHUN 2022	PRAKIRAAN CAPAIAN TARGET RENJA OPD TAHUN 2023	CAPAIAN KINERJA DAN KERANGKA PENDANAAN										KELOMPOK SASARAN	PRAKIRAAN MAJU RENCANA TAHUN 2025		PERANGKAT DAERAH PENANGGUNG JAWAB
							TARGET 2024		PAGU INDIKATIF (Rp)			Bertambah/Berkurang (10-12)	LOKASI	SUMBER DANA	PRIORITAS			TARGET	PAGU INDIKATIF (Rp)	
							SEBELUM	SESUDAH	RKPD 2024	APBD 2024	RKPD PERUBAHAN 2024				NASIONAL	DAERAH				
1	2	3	4	5	6	7	8	9	10	11	12	13	14	15	16	17	18	19	20	21
	2.23.03.2.01	Pelestarian Naskah Kuno Milik Daerah Kabupaten/Kota	Jumlah Masyarakat yang Berperan Serta dalam Penyimpanan, Perawatan, Pelestarian, dan Pendaftaran Naskah Kuno				2 Orang	2 Orang	25.000.000,00	0,00	0,00	-25.000.000,00			-	Peningkatan ketersediaan layanan pendidikan yang inklusif, berkualitas dan berbudaya sepanjang hayat, peningkatan kompetensi pendidik dan tenaga kependidikan untuk mendukung peningkatan kualitas pendidikan	Pelestarian Naskah Kuno Milik Daerah Kabupaten/Kota		25.000.000,00	DINAS KEARSIPAN DAN PERPUSTAKAAN
	2.23.03.2.01.0001	Peningkatan Peran Serta Masyarakat dalam Penyimpanan, Perawatan, Pelestarian, dan Pendaftaran Naskah Kuno																		
			Jumlah Masyarakat yang Berperan Serta dalam Penyimpanan, Perawatan, Pelestarian, dan Pendaftaran Naskah Kuno				2 Orang	2 Orang	25.000.000,00	0,00	0,00	-25.000.000,00	Kab. Pekalongan, Semua Kecamatan, Semua Kel/Desa	DANA TRANSFER UMUM-DANA ALOKASI UMUM	-	Peningkatan ketersediaan layanan pendidikan yang inklusif, berkualitas dan berbudaya sepanjang hayat, peningkatan kompetensi pendidik dan tenaga kependidikan untuk mendukung peningkatan kualitas pendidikan			25.000.000,00	DINAS KEARSIPAN DAN PERPUSTAKAAN
	2.23.03.2.02	Pengembangan Koleksi Budaya Etnis Nusantara yang Ditemukan oleh Pemerintah Daerah Kabupaten/Kota	Jumlah pengembangan koleksi budaya etnis yang ada di Kabupaten Pekalongan				15 Eksemplar	15 Eksemplar	0,00	0,00	0,00	0,00			-	Peningkatan ketersediaan layanan pendidikan yang inklusif, berkualitas dan berbudaya sepanjang hayat, peningkatan kompetensi pendidik dan tenaga kependidikan untuk mendukung peningkatan kualitas pendidikan	Pengembangan Koleksi Budaya Etnis Nusantara yang Ditemukan oleh Pemerintah Daerah K		55.000.000,00	DINAS KEARSIPAN DAN PERPUSTAKAAN
	2.23.03.2.02.0001	Seleksi dan Pengadaan Koleksi Budaya Etnis Nusantara																		
			Jumlah Koleksi Budaya Etnis Nusantara Hasil Seleksi dan Pengadaan				10 Eksemplar	10 Eksemplar	0,00	0,00	0,00	0,00	Kab. Pekalongan, Semua Kecamatan, Semua Kel/Desa	DANA TRANSFER UMUM-DANA ALOKASI UMUM	-	Peningkatan ketersediaan layanan pendidikan yang inklusif, berkualitas dan berbudaya sepanjang hayat, peningkatan kompetensi pendidik dan tenaga kependidikan untuk mendukung peningkatan kualitas pendidikan			55.000.000,00	DINAS KEARSIPAN DAN PERPUSTAKAAN
3.	2.24.01	PROGRAM PENUNJANG URUSAN PEMERINTAHAN DAERAH KABUPATEN/KOTA	Prosentase Ketercapaian Program Penunjang Urusan Pemerintahan Daerah				100 %	100 %	4.621.402.000,00	4.534.969.000,00	4.534.969.000,00	3.814.967.000,00							8.436.369.000,00	

NO	KODE	URUSAN / BIDANG URUSAN / PROGRAM / KEGIATAN / SUB KEGIATAN	INDIKATOR PROGRAM / KEGIATAN / SUB KEGIATAN	TARGET AKHIR PERIODE RENSTRA OPD	REALISASI CAPAIAN RENJA OPD TAHUN 2022	PRAKIRAAN CAPAIAN TARGET RENJA OPD TAHUN 2023	CAPAIAN KINERJA DAN KERANGKA PENDANAAN										KELOMPOK SASARAN	PRAKIRAAN MAJU RENCANA TAHUN 2025		PERANGKAT DAERAH PENANGGUNG JAWAB		
							TARGET 2024		PAGU INDIKATIF (Rp)			Bertambah/Berkurang (10-12)	LOKASI	SUMBER DANA	PRIORITAS			TARGET	PAGU INDIKATIF (Rp)			
							SEBELUM	SESUDAH	RKPD 2024	APBD 2024	RKPD PERUBAHAN 2024				NASIONAL	DAERAH						
1	2	3	4	5	6	7	8	9	10	11	12	13	14	15	16	17	18	19	20	21		
	2.24.01.2.01	Perencanaan, Penganggaran, dan Evaluasi Kinerja Perangkat Daerah	Persentase Dokumen Perencanaan, Penganggaran, dan Evaluasi Kinerja Perangkat Daerah yang disusun tepat waktu (%)				100 %	100 %	5.000.000,00	3.000.000,00	3.000.000,00	-2.000.000,00			-	Peningkatan ketersediaan layanan pendidikan yang inklusif, berkualitas dan berbudaya sepanjang hayat, peningkatan kompetensi pendidik dan tenaga kependidikan untuk mendukung peningkatan kualitas pendidikan	Perencanaan, Penganggaran, dan Evaluasi Kinerja Perangkat Daerah		11.000.000,00	DINAS KEARSIPAN DAN PERPUSTAKAAN		
	2.24.01.2.01.0001	Penyusunan Dokumen Perencanaan Perangkat Daerah																				
			Jumlah Dokumen Perencanaan Perangkat Daerah				8 Dokumen	8 Dokumen	5.000.000,00	3.000.000,00	3.000.000,00	-2.000.000,00	Kab. Pekalongan, Semua Kecamatan, Semua Kel/Desa	DANA TRANSFER UMUM-DANA ALOKASI UMUM	-	Peningkatan ketersediaan layanan pendidikan yang inklusif, berkualitas dan berbudaya sepanjang hayat, peningkatan kompetensi pendidik dan tenaga kependidikan untuk mendukung peningkatan kualitas pendidikan			11.000.000,00	DINAS KEARSIPAN DAN PERPUSTAKAAN		
	2.24.01.2.02	Administrasi Keuangan Perangkat Daerah	Persentase Ketercapaian Administrasi Keuangan Perangkat Daerah (%)				100 %	100 %	3.800.402.000,00	3.852.469.000,00	3.852.469.000,00	52.067.000,00			-	Peningkatan ketersediaan layanan pendidikan yang inklusif, berkualitas dan berbudaya sepanjang hayat, peningkatan kompetensi pendidik dan tenaga kependidikan untuk mendukung peningkatan kualitas pendidikan	Administrasi Keuangan Perangkat Daerah		3.970.369.000,00	DINAS KEARSIPAN DAN PERPUSTAKAAN		
	2.24.01.2.02.0001	Penyediaan Gaji dan Tunjangan ASN																				
			Jumlah Orang yang Menerima Gaji dan Tunjangan ASN				32 Orang/bulan	31 Orang/bulan	3.730.402.000,00	3.788.469.000,00	3.788.469.000,00	58.067.000,00	Kab. Pekalongan, Semua Kecamatan, Semua Kel/Desa	DANA TRANSFER UMUM-DANA ALOKASI UMUM	-	Peningkatan ketersediaan layanan pendidikan yang inklusif, berkualitas dan berbudaya sepanjang hayat, peningkatan kompetensi pendidik dan tenaga kependidikan untuk mendukung peningkatan kualitas pendidikan			3.893.369.000,00	DINAS KEARSIPAN DAN PERPUSTAKAAN		
	2.24.01.2.02.0004	Koordinasi dan Pelaksanaan Akuntansi SKPD																				

NO	KODE	URUSAN / BIDANG URUSAN / PROGRAM / KEGIATAN / SUB KEGIATAN	INDIKATOR PROGRAM / KEGIATAN / SUB KEGIATAN	TARGET AKHIR PERIODE RENSTRA OPD	REALISASI CAPAIAN RENJA OPD TAHUN 2022	PRAKIRAAN CAPAIAN TARGET RENJA OPD TAHUN 2023	CAPAIAN KINERJA DAN KERANGKA PENDANAAN										KELOMPOK SASARAN	PRAKIRAAN MAJU RENCANA TAHUN 2025		PERANGKAT DAERAH PENANGGUNG JAWAB	
							TARGET 2024		PAGU INDIKATIF (Rp)			Bertambah/Berkurang (10-12)	LOKASI	SUMBER DANA	PRIORITAS			TARGET	PAGU INDIKATIF (Rp)		
							SEBELUM	SESUDAH	RKPD 2024	APBD 2024	RKPD PERUBAHAN 2024				NASIONAL	DAERAH					
1	2	3	4	5	6	7	8	9	10	11	12	13	14	15	16	17	18	19	20	21	
			Jumlah Dokumen Koordinasi dan Pelaksanaan Akuntansi SKPD				12 Dokumen	12 Dokumen	70.000.000,00	64.000.000,00	64.000.000,00	-6.000.000,00	Kab. Pekalongan, Semua Kecamatan, Semua Kel/Desa	DANA TRANSFER UMUM-DANA ALOKASI UMUM	-	Peningkatan ketersediaan layanan pendidikan yang inklusif, berkualitas dan berbudaya unggul untuk semua sepanjang hayat, peningkatan kompetensi pendidik dan tenaga kependidikan untuk mendukung peningkatan kualitas pendidikan			77.000.000,00	DINAS KEARSIPAN DAN PERPUSTAKAAN	
	2.24.01.2.05	Administrasi Kepegawaian Perangkat Daerah	Persentase Ketercapaian Pelaksanaan Pendidikan dan Pelatihan Pegawai Berdasarkan Tugas dan Fungsi (%)				100 %	100 %	7.000.000,00	10.000.000,00	10.000.000,00	3.000.000,00			-	Peningkatan ketersediaan layanan pendidikan yang inklusif, berkualitas dan berbudaya unggul untuk semua sepanjang hayat, peningkatan kompetensi pendidik dan tenaga kependidikan untuk mendukung peningkatan kualitas pendidikan	Administrasi Kepegawaian Perangkat Daerah		88.000.000,00	DINAS KEARSIPAN DAN PERPUSTAKAAN	
	2.24.01.2.05.0009	Pendidikan dan Pelatihan Pegawai Berdasarkan Tugas dan Fungsi																			
			Jumlah Pegawai Berdasarkan Tugas dan Fungsi yang Mengikuti Pendidikan dan Pelatihan				7 Orang	7 Orang	7.000.000,00	10.000.000,00	10.000.000,00	3.000.000,00	Kab. Pekalongan, Semua Kecamatan, Semua Kel/Desa	DANA TRANSFER UMUM-DANA ALOKASI UMUM	-	Peningkatan ketersediaan layanan pendidikan yang inklusif, berkualitas dan berbudaya unggul untuk semua sepanjang hayat, peningkatan kompetensi pendidik dan tenaga kependidikan untuk mendukung peningkatan kualitas pendidikan			88.000.000,00	DINAS KEARSIPAN DAN PERPUSTAKAAN	
	2.24.01.2.06	Administrasi Umum Perangkat Daerah	Persentase Ketercapaian Administrasi Umum Perangkat Daerah (%)				100 %	100 %	100.000.000,00	100.000.000,00	112.000.000,00	12.000.000,00			-	Peningkatan ketersediaan layanan pendidikan yang inklusif, berkualitas dan berbudaya unggul untuk semua sepanjang hayat, peningkatan kompetensi pendidik dan tenaga kependidikan untuk mendukung peningkatan kualitas pendidikan	Administrasi Umum Perangkat Daerah		484.000.000,00	DINAS KEARSIPAN DAN PERPUSTAKAAN	
	2.24.01.2.06.0001	Penyediaan Komponen Instalasi Listrik/Penerangan Bangunan Kantor																			

NO	KODE	URUSAN / BIDANG URUSAN / PROGRAM / KEGIATAN / SUB KEGIATAN	INDIKATOR PROGRAM / KEGIATAN / SUB KEGIATAN	TARGET AKHIR PERIODE RENSTRA OPD	REALISASI CAPAIAN RENJA OPD TAHUN 2022	PRAKIRAAN CAPAIAN TARGET RENJA OPD TAHUN 2023	CAPAIAN KINERJA DAN KERANGKA PENDANAAN										KELOMPOK SASARAN	PRAKIRAAN MAJU RENCANA TAHUN 2025		PERANGKAT DAERAH PENANGGUNG JAWAB	
							TARGET 2024		PAGU INDIKATIF (Rp)			Bertambah/Berkurang (10-12)	LOKASI	SUMBER DANA	PRIORITAS			TARGET	PAGU INDIKATIF (Rp)		
							SEBELUM	SESUDAH	RKPD 2024	APBD 2024	RKPD PERUBAHAN 2024				NASIONAL	DAERAH					
1	2	3	4	5	6	7	8	9	10	11	12	13	14	15	16	17	18	19	20	21	
			Jumlah Paket Komponen Instalasi Listrik/Penerangan Bangunan Kantor yang Disediakan				1 Paket	1 Paket	10.000.000,00	10.000.000,00	10.000.000,00	0,00	Kab. Pekalongan, Semua Kecamatan, Semua Kel/Desa	DANA TRANSFER UMUM-DANA ALOKASI UMUM	-	Peningkatan ketersediaan layanan pendidikan yang inklusif, berkualitas dan berbudaya unggul untuk semua sepanjang hayat, peningkatan kompetensi pendidik dan tenaga kependidikan untuk mendukung peningkatan kualitas pendidikan			110.000.000,00	DINAS KEARSIPAN DAN PERPUSTAKAAN	
	2.24.01.2.06.0002	Penyediaan Peralatan dan Perlengkapan Kantor																			
			Jumlah Paket Peralatan dan Perlengkapan Kantor yang Disediakan				3 Paket	3 Paket	10.000.000,00	10.000.000,00	22.000.000,00	12.000.000,00	Kab. Pekalongan, Semua Kecamatan, Semua Kel/Desa	DANA TRANSFER UMUM-DANA ALOKASI UMUM	-	Peningkatan ketersediaan layanan pendidikan yang inklusif, berkualitas dan berbudaya unggul untuk semua sepanjang hayat, peningkatan kompetensi pendidik dan tenaga kependidikan untuk mendukung peningkatan kualitas pendidikan			55.000.000,00	DINAS KEARSIPAN DAN PERPUSTAKAAN	
	2.24.01.2.06.0003	Penyediaan Peralatan Rumah Tangga																			
			Jumlah Paket Peralatan Rumah Tangga yang Disediakan				2 Paket	2 Paket	10.000.000,00	10.000.000,00	10.000.000,00	0,00	Kab. Pekalongan, Semua Kecamatan, Semua Kel/Desa	DANA TRANSFER UMUM-DANA ALOKASI UMUM	-	Peningkatan ketersediaan layanan pendidikan yang inklusif, berkualitas dan berbudaya unggul untuk semua sepanjang hayat, peningkatan kompetensi pendidik dan tenaga kependidikan untuk mendukung peningkatan kualitas pendidikan			44.000.000,00	DINAS KEARSIPAN DAN PERPUSTAKAAN	
	2.24.01.2.06.0005	Penyediaan Barang Cetak dan Penggandaan																			
			Jumlah Paket Barang Cetak dan Penggandaan yang Disediakan				1 Paket	1 Paket	7.500.000,00	7.500.000,00	7.500.000,00	0,00	Kab. Pekalongan, Kajen, Nyamok Semua Kota/Kab, Semua Kecamatan, Semua Kel/Desa	DANA TRANSFER UMUM-DANA ALOKASI UMUM	-	Peningkatan ketersediaan layanan pendidikan yang inklusif, berkualitas dan berbudaya unggul untuk semua sepanjang hayat, peningkatan kompetensi pendidik dan tenaga kependidikan untuk mendukung peningkatan kualitas pendidikan			55.000.000,00	DINAS KEARSIPAN DAN PERPUSTAKAAN	
	2.24.01.2.06.0008	Fasilitasi Kunjungan Tamu																			

NO	KODE	URUSAN / BIDANG URUSAN / PROGRAM / KEGIATAN / SUB KEGIATAN	INDIKATOR PROGRAM / KEGIATAN / SUB KEGIATAN	TARGET AKHIR PERIODE RENSTRA OPD	REALISASI CAPAIAN RENJA OPD TAHUN 2022	PRAKIRAAN CAPAIAN TARGET RENJA OPD TAHUN 2023	CAPAIAN KINERJA DAN KERANGKA PENDANAAN										KELOMPOK SASARAN	PRAKIRAAN MAJU RENCANA TAHUN 2025		PERANGKAT DAERAH PENANGGUNG JAWAB	
							TARGET 2024		PAGU INDIKATIF (Rp)			Bertambah/Berkurang (10-12)	LOKASI	SUMBER DANA	PRIORITAS			TARGET	PAGU INDIKATIF (Rp)		
							SEBELUM	SESUDAH	RKPD 2024	APBD 2024	RKPD PERUBAHAN 2024				NASIONAL	DAERAH					
1	2	3	4	5	6	7	8	9	10	11	12	13	14	15	16	17	18	19	20	21	
			Jumlah Laporan Fasilitas Kunjungan Tamu				11 Laporan	11 Laporan	10.000.000,00	10.000.000,00	10.000.000,00	0,00	Kab. Pekalongan, Semua Kecamatan, Semua Kel/Desa	DANA TRANSFER UMUM-DANA ALOKASI UMUM	-	Peningkatan ketersediaan layanan pendidikan yang inklusif, berkualitas dan berbudaya unggul untuk semua sepanjang hayat, peningkatan kompetensi pendidik dan tenaga kependidikan untuk mendukung peningkatan kualitas pendidikan			55.000.000,00	DINAS KEARSIPAN DAN PERPUSTAKAAN	
	2.24.01.2.06.0009	Penyelenggaraan Rapat Koordinasi dan Konsultasi SKPD																			
			Jumlah Laporan Penyelenggaraan Rapat Koordinasi dan Konsultasi SKPD				12 Laporan	12 Laporan	52.500.000,00	52.500.000,00	52.500.000,00	0,00	Kab. Pekalongan, Semua Kecamatan, Semua Kel/Desa	DANA TRANSFER UMUM-DANA ALOKASI UMUM	-	Peningkatan ketersediaan layanan pendidikan yang inklusif, berkualitas dan berbudaya unggul untuk semua sepanjang hayat, peningkatan kompetensi pendidik dan tenaga kependidikan untuk mendukung peningkatan kualitas pendidikan			165.000.000,00	DINAS KEARSIPAN DAN PERPUSTAKAAN	
	2.24.01.2.07	Pengadaan Barang Milik Daerah Penunjang Urusan Pemerintah Daerah	Persentase Ketercapaian Pengadaan Barang Milik Daerah Penunjang Urusan Pemerintah Daerah (%)				100 %	100 %	0,00	0,00	0,00	0,00			-	Peningkatan ketersediaan layanan pendidikan yang inklusif, berkualitas dan berbudaya unggul untuk semua sepanjang hayat, peningkatan kompetensi pendidik dan tenaga kependidikan untuk mendukung peningkatan kualitas pendidikan	Pengadaan Barang Milik Daerah Penunjang Urusan Pemerintah Daerah		1.950.000.000,00	DINAS KEARSIPAN DAN PERPUSTAKAAN	
	2.24.01.2.07.0006	Pengadaan Peralatan dan Mesin Lainnya																			
			Jumlah Unit Peralatan dan Mesin Lainnya yang Disediakan				35 Unit	35 Unit	0,00	0,00	0,00	0,00	Kab. Pekalongan, Semua Kecamatan, Semua Kel/Desa	DANA TRANSFER UMUM-DANA ALOKASI UMUM	-	Peningkatan ketersediaan layanan pendidikan yang inklusif, berkualitas dan berbudaya unggul untuk semua sepanjang hayat, peningkatan kompetensi pendidik dan tenaga kependidikan untuk mendukung peningkatan kualitas pendidikan			1.950.000.000,00	DINAS KEARSIPAN DAN PERPUSTAKAAN	

NO	KODE	URUSAN / BIDANG URUSAN / PROGRAM / KEGIATAN / SUB KEGIATAN	INDIKATOR PROGRAM / KEGIATAN / SUB KEGIATAN	TARGET AKHIR PERIODE RENSTRA OPD	REALISASI CAPAIAN RENJA OPD TAHUN 2022	PRAKIRAAN CAPAIAN TARGET RENJA OPD TAHUN 2023	CAPAIAN KINERJA DAN KERANGKA PENDANAAN										KELOMPOK SASARAN	PRAKIRAAN MAJU RENCANA TAHUN 2025		PERANGKAT DAERAH PENANGGUNG JAWAB	
							TARGET 2024		PAGU INDIKATIF (Rp)			Bertambah/Berkurang (10-12)	LOKASI	SUMBER DANA	PRIORITAS			TARGET	PAGU INDIKATIF (Rp)		
							SEBELUM	SESUDAH	RKPD 2024	APBD 2024	RKPD PERUBAHAN 2024				NASIONAL	DAERAH					
1	2	3	4	5	6	7	8	9	10	11	12	13	14	15	16	17	18	19	20	21	
	2.24.01.2.08	Penyediaan Jasa Penunjang Urusan Pemerintahan Daerah	Persentase Ketercapaian Jasa Penunjang Urusan Pemerintahan Daerah (%)				100 %	100 %	384.048.000,00	334.548.000,00	334.548.000,00	-49.500.000,00			-	Peningkatan ketersediaan layanan pendidikan yang inklusif, berkualitas dan berbudaya unggul untuk semua sepanjang hayat, peningkatan kompetensi pendidik dan tenaga kependidikan untuk mendukung peningkatan kualitas pendidikan	Penyediaan Jasa Penunjang Urusan Pemerintahan Daerah		560.000.000,00	DINAS KEARSIPAN DAN PERPUSTAKAAN	
	2.24.01.2.08.0002	Penyediaan Jasa Komunikasi, Sumber Daya Air dan Listrik																			
			Jumlah Laporan Penyediaan Jasa Komunikasi, Sumber Daya Air dan Listrik yang Disediakan				12 Laporan	12 Laporan	186.000.000,00	136.500.000,00	136.500.000,00	-49.500.000,00	Kab. Pekalongan, Semua Kecamatan, Semua Kel/Desa	DANA TRANSFER UMUM-DANA ALOKASI UMUM	-	Peningkatan ketersediaan layanan pendidikan yang inklusif, berkualitas dan berbudaya unggul untuk semua sepanjang hayat, peningkatan kompetensi pendidik dan tenaga kependidikan untuk mendukung peningkatan kualitas pendidikan			260.000.000,00	DINAS KEARSIPAN DAN PERPUSTAKAAN	
	2.24.01.2.08.0004	Penyediaan Jasa Pelayanan Umum Kantor																			
			Jumlah Laporan Penyediaan Jasa Pelayanan Umum Kantor yang Disediakan				11 Laporan	12 Laporan	198.048.000,00	198.048.000,00	198.048.000,00	0,00	Kab. Pekalongan, Semua Kecamatan, Semua Kel/Desa	DANA TRANSFER UMUM-DANA ALOKASI UMUM	-	Peningkatan ketersediaan layanan pendidikan yang inklusif, berkualitas dan berbudaya unggul untuk semua sepanjang hayat, peningkatan kompetensi pendidik dan tenaga kependidikan untuk mendukung peningkatan kualitas pendidikan			300.000.000,00	DINAS KEARSIPAN DAN PERPUSTAKAAN	
	2.24.01.2.09	Pemeliharaan Barang Milik Daerah Penunjang Urusan Pemerintahan Daerah	Persentase Ketercapaian Pemeliharaan Barang Milik Daerah Penunjang Urusan Pemerintahan Daerah (%)				100 %	100 %	324.952.000,00	234.952.000,00	222.952.000,00	-102.000.000,00			-	Peningkatan ketersediaan layanan pendidikan yang inklusif, berkualitas dan berbudaya unggul untuk semua sepanjang hayat, peningkatan kompetensi pendidik dan tenaga kependidikan untuk mendukung peningkatan kualitas pendidikan	Pemeliharaan Barang Milik Daerah Penunjang Urusan Pemerintahan Daerah		1.373.000.000,00	DINAS KEARSIPAN DAN PERPUSTAKAAN	
	2.24.01.2.09.0001	Penyediaan Jasa Pemeliharaan, Biaya Pemeliharaan, dan Pajak Kendaraan Perorangan Dinas atau Kendaraan Dinas Jabatan																			

NO	KODE	URUSAN / BIDANG URUSAN / PROGRAM / KEGIATAN / SUB KEGIATAN	INDIKATOR PROGRAM / KEGIATAN / SUB KEGIATAN	TARGET AKHIR PERIODE RENSTRA OPD	REALISASI CAPAIAN RENJA OPD TAHUN 2022	PRAKIRAAN CAPAIAN TARGET RENJA OPD TAHUN 2023	CAPAIAN KINERJA DAN KERANGKA PENDANAAN										KELOMPOK SASARAN	PRAKIRAAN MAJU RENCANA TAHUN 2025		PERANGKAT DAERAH PENANGGUNG JAWAB
							TARGET 2024		PAGU INDIKATIF (Rp)			Bertambah/Berkurang (10-12)	LOKASI	SUMBER DANA	PRIORITAS			TARGET	PAGU INDIKATIF (Rp)	
							SEBELUM	SESUDAH	RKPD 2024	APBD 2024	RKPD PERUBAHAN 2024				NASIONAL	DAERAH				
1	2	3	4	5	6	7	8	9	10	11	12	13	14	15	16	17	18	19	20	21
			Jumlah Kendaraan Perorangan Dinas atau Kendaraan Dinas Jabatan yang Dipelihara dan dibayarkan Pajaknya				1 Unit	1 Unit	29.952.000,00	29.952.000,00	17.952.000,00	-12.000.000,00	Kab. Pekalongan, Semua Kecamatan, Semua Kel/Desa	DANA TRANSFER UMUM-DANA ALOKASI UMUM	-	Peningkatan ketersediaan layanan pendidikan yang inklusif, berkualitas dan berbudaya unggul untuk semua sepanjang hayat, peningkatan kompetensi pendidik dan tenaga kependidikan untuk mendukung peningkatan kualitas pendidikan			80.000.000,00	DINAS KEARSIPAN DAN PERPUSTAKAAN
	2.24.01.2.09.0002	Penyediaan Jasa Pemeliharaan, Biaya Pemeliharaan, Pajak dan Perizinan Kendaraan Dinas Operasional atau Lapangan																		
			Jumlah Kendaraan Dinas Operasional atau Lapangan yang Dipelihara dan dibayarkan Pajak dan Perizinannya				5 Unit	5 Unit	50.000.000,00	50.000.000,00	50.000.000,00	0,00	Kab. Pekalongan, Semua Kecamatan, Semua Kel/Desa	DANA TRANSFER UMUM-DANA ALOKASI UMUM	-	Peningkatan ketersediaan layanan pendidikan yang inklusif, berkualitas dan berbudaya unggul untuk semua sepanjang hayat, peningkatan kompetensi pendidik dan tenaga kependidikan untuk mendukung peningkatan kualitas pendidikan			160.000.000,00	DINAS KEARSIPAN DAN PERPUSTAKAAN
	2.24.01.2.09.0006	Pemeliharaan Peralatan dan Mesin Lainnya																		
			Jumlah Peralatan dan Mesin Lainnya yang Dipelihara				12 Unit	12 Unit	5.000.000,00	5.000.000,00	5.000.000,00	0,00	Kab. Pekalongan, Semua Kecamatan, Semua Kel/Desa	DANA TRANSFER UMUM-DANA ALOKASI UMUM	-	Peningkatan ketersediaan layanan pendidikan yang inklusif, berkualitas dan berbudaya unggul untuk semua sepanjang hayat, peningkatan kompetensi pendidik dan tenaga kependidikan untuk mendukung peningkatan kualitas pendidikan			33.000.000,00	DINAS KEARSIPAN DAN PERPUSTAKAAN
	2.24.01.2.09.0009	Pemeliharaan/Rehabilitasi Gedung Kantor dan Bangunan Lainnya																		
			Jumlah Gedung Kantor dan Bangunan Lainnya yang Dipelihara/Direhabilitasi				2 Unit	2 Unit	240.000.000,00	150.000.000,00	150.000.000,00	-90.000.000,00	Kab. Pekalongan, Semua Kecamatan, Semua Kel/Desa	DANA TRANSFER UMUM-DANA ALOKASI UMUM	-	Peningkatan ketersediaan layanan pendidikan yang inklusif, berkualitas dan berbudaya unggul untuk semua sepanjang hayat, peningkatan kompetensi pendidik dan tenaga kependidikan untuk mendukung peningkatan kualitas pendidikan			1.100.000.000,00	DINAS KEARSIPAN DAN PERPUSTAKAAN
	2.24	URUSAN PEMERINTAHAN BIDANG KEARSIPAN							108.500.000,00	177.500.000,00	87.500.000,00	-21.000.000,00							630.000.000,00	
1.	2.24.02	PROGRAM PENGELOLAAN ARSIP	Persentase OPD dengan nilai pengawasan Kearsipan kategori baik				50 %	50 %	58.000.000,00	137.500.000,00	59.262.000,00	322.000.000,00							380.000.000,00	

NO	KODE	URUSAN / BIDANG URUSAN / PROGRAM / KEGIATAN / SUB KEGIATAN	INDIKATOR PROGRAM / KEGIATAN / SUB KEGIATAN	TARGET AKHIR PERIODE RENSTRA OPD	REALISASI CAPAIAN RENJA OPD TAHUN 2022	PRAKIRAAN CAPAIAN TARGET RENJA OPD TAHUN 2023	CAPAIAN KINERJA DAN KERANGKA PENDANAAN										KELOMPOK SASARAN	PRAKIRAAN MAJU RENCANA TAHUN 2025		PERANGKAT DAERAH PENANGGUNG JAWAB
							TARGET 2024		PAGU INDIKATIF (Rp)			Bertambah/Berkurang (10-12)	LOKASI	SUMBER DANA	PRIORITAS			TARGET	PAGU INDIKATIF (Rp)	
							SEBELUM	SESUDAH	RKPD 2024	APBD 2024	RKPD PERUBAHAN 2024				NASIONAL	DAERAH				
1	2	3	4	5	6	7	8	9	10	11	12	13	14	15	16	17	18	19	20	21
	2.24.02.2.01	Pengelolaan Arsip Dinamis Daerah Kabupaten/Kota	Prosentase arsip dinamis daerah kabupaten yang dikelola				72,73 %	72,73 %	40.500.000,00	30.000.000,00	30.000.000,00	-10.500.000,00			-	Meningkatkan manajemen SDM aparatur yang berintegritas, kompeten, kapabel, profesional dan berkinerja tinggi Meningkatkan manajemen SDM aparatur yang berintegritas, kompeten, kapabel, profesional dan berkinerja tinggi	Pengelolaan Arsip Dinamis Daerah Kabupaten/Kota		160.000.000,00	DINAS KEARSIPAN DAN PERPUSTAKAAN
	2.24.02.2.01.0003	Pengawasan Arsip Dinamis Kewenangan Kabupaten/Kota	Jumlah Laporan Hasil Pengawasan Arsip Dinamis Kewenangan Kabupaten/Kota				45 Laporan	45 Laporan	40.500.000,00	30.000.000,00	30.000.000,00	-10.500.000,00	Kab. Pekalongan, Semua Kecamatan, Semua Kel/Desa	DANA TRANSFER UMUM-DANA ALOKASI UMUM	-	Meningkatkan manajemen SDM aparatur yang berintegritas, kompeten, kapabel, profesional dan berkinerja tinggi Meningkatkan manajemen SDM aparatur yang berintegritas, kompeten, kapabel, profesional dan berkinerja tinggi			160.000.000,00	DINAS KEARSIPAN DAN PERPUSTAKAAN
	2.24.02.2.03	Pengelolaan Simpul Jaringan Informasi Kearsipan Nasional Tingkat Kabupaten/Kota	Prosentase jumlah arsip yang dimasukkan dalam SIKN melalui JIKN (PMDN 18/2020)				3,78 %	3,78 %	17.500.000,00	107.500.000,00	29.262.000,00	11.762.000,00			-	Meningkatkan manajemen SDM aparatur yang berintegritas, kompeten, kapabel, profesional dan berkinerja tinggi Meningkatkan manajemen SDM aparatur yang berintegritas, kompeten, kapabel, profesional dan berkinerja tinggi	Pengelolaan Simpul Jaringan Informasi Kearsipan Nasional Tingkat Kabupaten/Kota		220.000.000,00	DINAS KEARSIPAN DAN PERPUSTAKAAN
	2.24.02.2.03.0002	Pemberdayaan Kapasitas Unit Kearsipan dan Lembaga Kearsipan Daerah Kabupaten/Kota	Jumlah Laporan Hasil Pemberdayaan Kapasitas Unit Kearsipan dan Lembaga Kearsipan Daerah Kabupaten/Kota				1 Laporan	1 Laporan	17.500.000,00	107.500.000,00	29.262.000,00	11.762.000,00	Kab. Pekalongan, Semua Kecamatan, Semua Kel/Desa	DANA TRANSFER UMUM-DANA ALOKASI UMUM	-	Meningkatkan manajemen SDM aparatur yang berintegritas, kompeten, kapabel, profesional dan berkinerja tinggi Meningkatkan manajemen SDM aparatur yang berintegritas, kompeten, kapabel, profesional dan berkinerja tinggi			220.000.000,00	DINAS KEARSIPAN DAN PERPUSTAKAAN
2.	2.24.03	PROGRAM PERLINDUNGAN DAN PENYELAMATAN ARSIP	Prosentase jumlah arsip yang diselamatkan				70 %	70 %	50.500.000,00	40.000.000,00	28.238.000,00	59.500.000,00							110.000.000,00	
	2.24.03.2.01	Pemusnahan Arsip Dilingkungan Pemerintah Daerah Kabupaten/Kota yang Memiliki Retensi di Bawah 10 (Sepuluh) Tahun	Prosentase arsip yang Memiliki Retensi di Bawah 10 (Sepuluh) Tahun yang dimusnahkan				59 %	59 %	50.500.000,00	40.000.000,00	28.238.000,00	-22.262.000,00			-	Meningkatkan manajemen SDM aparatur yang berintegritas, kompeten, kapabel, profesional dan berkinerja tinggi Meningkatkan manajemen SDM aparatur yang berintegritas, kompeten, kapabel, profesional dan berkinerja tinggi	Pemusnahan Arsip Dilingkungan Pemerintah Daerah Kabupaten/Kota yang Memiliki Retensi di Bawah 10 (Sepuluh) Tahun		110.000.000,00	DINAS KEARSIPAN DAN PERPUSTAKAAN
	2.24.03.2.01.0001	Penilaian, Penetapan dan Pelaksanaan Pemusnahan Arsip yang Memiliki Retensi di Bawah 10 (Sepuluh) Tahun	Jumlah Arsip yang Dilakukan Penilaian, Penetapan dan Pelaksanaan Pemusnahan Arsip yang Memiliki Retensi di Bawah 10 (Sepuluh) Tahun				10000 Arsip	10000 Arsip	50.500.000,00	40.000.000,00	28.238.000,00	-22.262.000,00	Kab. Pekalongan, Semua Kecamatan, Semua Kel/Desa	DANA TRANSFER UMUM-DANA ALOKASI UMUM	-	Meningkatkan manajemen SDM aparatur yang berintegritas, kompeten, kapabel, profesional dan berkinerja tinggi Meningkatkan manajemen SDM aparatur yang berintegritas, kompeten, kapabel, profesional dan berkinerja tinggi			110.000.000,00	DINAS KEARSIPAN DAN PERPUSTAKAAN
3.	2.24.04	PROGRAM PERIZINAN PENGGUNAAN ARSIP	Persentase capaian penyusunan SOP perijinan arsip tertutup				100 %	100 %	0,00	0,00	0,00	140.000.000,00							140.000.000,00	
	2.24.04.2.01	Pelayanan Izin Penggunaan Arsip yang Bersifat Tertutup di Kabupaten/Kota	Prosentasi penerbitan izin pengguna arsip yang bersifat tertutup yang disimpan di LKD Kab/Kota yang sesuai NSPK				100 %	100 %	0,00	0,00	0,00	0,00			-	Meningkatkan manajemen SDM aparatur yang berintegritas, kompeten, kapabel, profesional dan berkinerja tinggi Meningkatkan manajemen SDM aparatur yang berintegritas, kompeten, kapabel, profesional dan berkinerja tinggi	Pelayanan Izin Penggunaan Arsip yang Bersifat Tertutup di Kabupaten/Kota		140.000.000,00	DINAS KEARSIPAN DAN PERPUSTAKAAN
	2.24.04.2.01.0001	Penyusunan dan Penetapan SOP Penggunaan Arsip yang Bersifat Tertutup	Jumlah SOP Penggunaan Arsip yang Bersifat Tertutup yang Disusun dan Ditetapkan				1 SOP	1 SOP	0,00	0,00	0,00	0,00	Kab. Pekalongan, Semua Kecamatan, Semua Kel/Desa	DANA TRANSFER UMUM-DANA ALOKASI UMUM	-	Meningkatkan manajemen SDM aparatur yang berintegritas, kompeten, kapabel, profesional dan berkinerja tinggi Meningkatkan manajemen SDM aparatur yang berintegritas, kompeten, kapabel, profesional dan berkinerja tinggi			140.000.000,00	DINAS KEARSIPAN DAN PERPUSTAKAAN
DINAS KELAUTAN DAN PERIKANAN									9.221.075.000,00	9.848.997.750,00	9.898.997.750,00	677.922.750,00					7.147.850.000,00			

NO	KODE	URUSAN / BIDANG URUSAN / PROGRAM / KEGIATAN / SUB KEGIATAN	INDIKATOR PROGRAM / KEGIATAN / SUB KEGIATAN	TARGET AKHIR PERIODE RENSTRA OPD	REALISASI CAPAIAN RENJA OPD TAHUN 2022	PRAKIRAAN CAPAIAN TARGET RENJA OPD TAHUN 2023	CAPAIAN KINERJA DAN KERANGKA PENDANAAN										KELOMPOK SASARAN	PRAKIRAAN MAJU RENCANA TAHUN 2025		PERANGKAT DAERAH PENANGGUNG JAWAB
							TARGET 2024		PAGU INDIKATIF (Rp)			Bertambah/Berkurang (10-12)	LOKASI	SUMBER DANA	PRIORITAS			TARGET	PAGU INDIKATIF (Rp)	
							SEBELUM	SESUDAH	RKPD 2024	APBD 2024	RKPD PERUBAHAN 2024				NASIONAL	DAERAH				
1	2	3	4	5	6	7	8	9	10	11	12	13	14	15	16	17	18	19	20	21
3		URUSAN PEMERINTAHAN PILIHAN							9.221.075.000,00	9.848.997.750,00	9.898.997.750,00	677.922.750,00							7.147.850.000,00	
3.25		URUSAN PEMERINTAHAN BIDANG KELAUTAN DAN PERIKANAN							9.221.075.000,00	9.848.997.750,00	9.898.997.750,00	677.922.750,00							7.147.850.000,00	
1.	3.25.01	PROGRAM PENUNJANG URUSAN PEMERINTAHAN DAERAH KABUPATEN/KOTA	Persentase ketercapaian Program Penunjang Urusan Pemerintah Daerah				100 %	100 %	4.274.604.000,00	4.310.285.000,00	4.380.285.000,00	-473.804.000,00							3.800.800.000,00	
	3.25.01.2.01	Perencanaan, Penganggaran, dan Evaluasi Kinerja Perangkat Daerah	Persentase Dokumen Perencanaan dan Penganggaran Perangkat Daerah yang tersusun tepat waktu				100 %	100 %	6.720.000,00	6.720.000,00	6.720.000,00	0,00			-	Meningkatkan manajemen SDM aparatur yang berintegritas, kompeten, kapabel, profesional dan berkinerja tinggi	Dinas Kelautan dan Perikanan		20.000.000,00	DINAS KELAUTAN DAN PERIKANAN
	3.25.01.2.01.0001	Penyusunan Dokumen Perencanaan Perangkat Daerah																		
			Jumlah Dokumen Perencanaan Perangkat Daerah				12 Dokumen	12 Dokumen	6.720.000,00	6.720.000,00	6.720.000,00	0,00	Kab. Pekalongan, Semua Kecamatan, Semua Kel/Desa	DANA TRANSFER UMUM-DANA ALOKASI UMUM	-	Meningkatkan manajemen SDM aparatur yang berintegritas, kompeten, kapabel, profesional dan berkinerja tinggi			20.000.000,00	DINAS KELAUTAN DAN PERIKANAN
	3.25.01.2.02	Administrasi Keuangan Perangkat Daerah	Persentase Ketercapaian Administrasi Keuangan Perangkat Daerah				100 %	100 %	3.501.914.000,00	3.582.885.000,00	3.582.885.000,00	80.971.000,00			-	Meningkatkan manajemen SDM aparatur yang berintegritas, kompeten, kapabel, profesional dan berkinerja tinggi	ASN Dinas Kelautan dan Perikanan		3.188.666.000,00	DINAS KELAUTAN DAN PERIKANAN
	3.25.01.2.02.0001	Penyediaan Gaji dan Tunjangan ASN																		
			Jumlah Orang yang Menerima Gaji dan Tunjangan ASN				29 Orang/bulan	29 Orang/bulan	3.417.614.000,00	3.498.585.000,00	3.498.585.000,00	80.971.000,00	Kab. Pekalongan, Semua Kecamatan, Semua Kel/Desa	DANA TRANSFER UMUM-DANA ALOKASI UMUM	-	Meningkatkan manajemen SDM aparatur yang berintegritas, kompeten, kapabel, profesional dan berkinerja tinggi			3.098.666.000,00	DINAS KELAUTAN DAN PERIKANAN
	3.25.01.2.02.0004	Koordinasi dan Pelaksanaan Akuntansi SKPD																		
			Jumlah Dokumen Koordinasi dan Pelaksanaan Akuntansi SKPD				12 Dokumen	12 Dokumen	84.300.000,00	84.300.000,00	84.300.000,00	0,00	Kab. Pekalongan, Semua Kecamatan, Semua Kel/Desa	DANA TRANSFER UMUM-DANA ALOKASI UMUM	-	Meningkatkan manajemen SDM aparatur yang berintegritas, kompeten, kapabel, profesional dan berkinerja tinggi			90.000.000,00	DINAS KELAUTAN DAN PERIKANAN
	3.25.01.2.06	Administrasi Umum Perangkat Daerah	Persentase Ketercapaian Administrasi Umum Perangkat Daerah				100 %	100 %	218.070.000,00	197.280.000,00	247.280.000,00	29.210.000,00			-	Meningkatkan manajemen SDM aparatur yang berintegritas, kompeten, kapabel, profesional dan berkinerja tinggi	Dinas Kelautan dan Perikanan		220.234.000,00	DINAS KELAUTAN DAN PERIKANAN
	3.25.01.2.06.0003	Penyediaan Peralatan Rumah Tangga																		
			Jumlah Paket Peralatan Rumah Tangga yang Disediakan				12 Paket	12 Paket	14.000.000,00	14.000.000,00	14.000.000,00	0,00	Kab. Pekalongan, Semua Kecamatan, Semua Kel/Desa	DANA TRANSFER UMUM-DANA ALOKASI UMUM	-	Meningkatkan manajemen SDM aparatur yang berintegritas, kompeten, kapabel, profesional dan berkinerja tinggi			15.000.000,00	DINAS KELAUTAN DAN PERIKANAN
	3.25.01.2.06.0004	Penyediaan Bahan Logistik Kantor																		

NO	KODE	URUSAN / BIDANG URUSAN / PROGRAM / KEGIATAN / SUB KEGIATAN	INDIKATOR PROGRAM / KEGIATAN / SUB KEGIATAN	TARGET AKHIR PERIODE RENSTRA OPD	REALISASI CAPAIAN RENJA OPD TAHUN 2022	PRAKIRAAN CAPAIAN TARGET RENJA OPD TAHUN 2023	CAPAIAN KINERJA DAN KERANGKA PENDANAAN										KELOMPOK SASARAN	PRAKIRAAN MAJU RENCANA TAHUN 2025		PERANGKAT DAERAH PENANGGUNG JAWAB
							TARGET 2024		PAGU INDIKATIF (Rp)			Bertambah/Berkurang (10-12)	LOKASI	SUMBER DANA	PRIORITAS			TARGET	PAGU INDIKATIF (Rp)	
							SEBELUM	SESUDAH	RKPD 2024	APBD 2024	RKPD PERUBAHAN 2024				NASIONAL	DAERAH				
1	2	3	4	5	6	7	8	9	10	11	12	13	14	15	16	17	18	19	20	21
			Jumlah Paket Bahan Logistik Kantor yang Disediakan				4 Paket	4 Paket	38.090.000,00	38.280.000,00	38.280.000,00	190.000,00	Kab. Pekalongan, Semua Kecamatan, Semua Kel/Desa	DANA TRANSFER UMUM-DANA ALOKASI UMUM	-	Meningkatkan manajemen SDM aparatur yang berintegritas, kompeten, kapabel, profesional dan berkinerja tinggi Meningkatkan manajemen SDM aparatur yang berintegritas, kompeten, kapabel, profesional dan berkinerja tinggi			48.700.000,00	DINAS KELAUTAN DAN PERIKANAN
3.25.01.2.06.0005		Penyediaan Barang Cetak dan Penggandaan																		
			Jumlah Paket Barang Cetak dan Penggandaan yang Disediakan				12 Paket	12 Paket	35.000.000,00	35.000.000,00	35.000.000,00	0,00	Kab. Pekalongan, Semua Kecamatan, Semua Kel/Desa	DANA TRANSFER UMUM-DANA ALOKASI UMUM	-	Meningkatkan manajemen SDM aparatur yang berintegritas, kompeten, kapabel, profesional dan berkinerja tinggi Meningkatkan manajemen SDM aparatur yang berintegritas, kompeten, kapabel, profesional dan berkinerja tinggi			50.000.000,00	DINAS KELAUTAN DAN PERIKANAN
3.25.01.2.06.0008		Fasilitasi Kunjungan Tamu																		
			Jumlah Laporan Fasilitas Kunjungan Tamu				12 Laporan	12 Laporan	30.980.000,00	20.000.000,00	20.000.000,00	-10.980.000,00	Kab. Pekalongan, Semua Kecamatan, Semua Kel/Desa	DANA TRANSFER UMUM-DANA ALOKASI UMUM	-	Meningkatkan manajemen SDM aparatur yang berintegritas, kompeten, kapabel, profesional dan berkinerja tinggi Meningkatkan manajemen SDM aparatur yang berintegritas, kompeten, kapabel, profesional dan berkinerja tinggi			30.000.000,00	DINAS KELAUTAN DAN PERIKANAN
3.25.01.2.06.0009		Penyelenggaraan Rapat Koordinasi dan Konsultasi SKPD																		
			Jumlah Laporan Penyelenggaraan Rapat Koordinasi dan Konsultasi SKPD				60 Laporan	50 Laporan	100.000.000,00	90.000.000,00	140.000.000,00	40.000.000,00	Kab. Pekalongan, Semua Kecamatan, Semua Kel/Desa	DANA TRANSFER UMUM-DANA ALOKASI UMUM	-	Meningkatkan manajemen SDM aparatur yang berintegritas, kompeten, kapabel, profesional dan berkinerja tinggi Meningkatkan manajemen SDM aparatur yang berintegritas, kompeten, kapabel, profesional dan berkinerja tinggi			76.534.000,00	DINAS KELAUTAN DAN PERIKANAN
3.25.01.2.07		Pengadaan Barang Milik Daerah Penunjang Urusan Pemerintah Daerah	Persentase kegiatan Pengadaan Barang Milik Daerah Penunjang Urusan Pemerintahan Daerah yang dilaksanakan				100 %	100 %	17.500.000,00	15.000.000,00	25.000.000,00	7.500.000,00			Meningkatkan Sumber Daya Manusia Yang Berkualitas Dan Berdaya Saing	Meningkatkan manajemen SDM aparatur yang berintegritas, kompeten, kapabel, profesional dan berkinerja tinggi Meningkatkan manajemen SDM aparatur yang berintegritas, kompeten, kapabel, profesional dan berkinerja tinggi	Dinas Kelautan dan Perikanan		25.000.000,00	DINAS KELAUTAN DAN PERIKANAN
3.25.01.2.07.0006		Pengadaan Peralatan dan Mesin Lainnya																		
			Jumlah Unit Peralatan dan Mesin Lainnya yang Disediakan				3 Unit	24 Unit	17.500.000,00	15.000.000,00	25.000.000,00	7.500.000,00	Kab. Pekalongan, Semua Kecamatan, Semua Kel/Desa	DANA TRANSFER UMUM-DANA ALOKASI UMUM	Meningkatkan Sumber Daya Manusia Yang Berkualitas Dan Berdaya Saing	Meningkatkan manajemen SDM aparatur yang berintegritas, kompeten, kapabel, profesional dan berkinerja tinggi Meningkatkan manajemen SDM aparatur yang berintegritas, kompeten, kapabel, profesional dan berkinerja tinggi			25.000.000,00	DINAS KELAUTAN DAN PERIKANAN
3.25.01.2.08		Penyediaan Jasa Penunjang Urusan Pemerintahan Daerah	Persentase ketercapaian penyediaan Jasa Penunjang Urusan Pemerintahan Daerah				100 %	100 %	336.400.000,00	355.900.000,00	355.900.000,00	19.500.000,00			-	Meningkatkan manajemen SDM aparatur yang berintegritas, kompeten, kapabel, profesional dan berkinerja tinggi Meningkatkan manajemen SDM aparatur yang berintegritas, kompeten, kapabel, profesional dan berkinerja tinggi	Dinas Kelautan dan Perikanan		258.400.000,00	DINAS KELAUTAN DAN PERIKANAN
3.25.01.2.08.0002		Penyediaan Jasa Komunikasi, Sumber Daya Air dan Listrik																		
			Jumlah Laporan Penyediaan Jasa Komunikasi, Sumber Daya Air dan Listrik yang Disediakan				12 Laporan	12 Laporan	144.000.000,00	138.500.000,00	138.500.000,00	-5.500.000,00	Kab. Pekalongan, Semua Kecamatan, Semua Kel/Desa	DANA TRANSFER UMUM-DANA ALOKASI UMUM	-	Meningkatkan manajemen SDM aparatur yang berintegritas, kompeten, kapabel, profesional dan berkinerja tinggi Meningkatkan manajemen SDM aparatur yang berintegritas, kompeten, kapabel, profesional dan berkinerja tinggi			90.000.000,00	DINAS KELAUTAN DAN PERIKANAN
3.25.01.2.08.0004		Penyediaan Jasa Pelayanan Umum Kantor																		

NO	KODE	URUSAN / BIDANG URUSAN / PROGRAM / KEGIATAN / SUB KEGIATAN	INDIKATOR PROGRAM / KEGIATAN / SUB KEGIATAN	TARGET AKHIR PERIODE RENSTRA OPD	REALISASI CAPAIAN RENJA OPD TAHUN 2022	PRAKIRAAN CAPAIAN TARGET RENJA OPD TAHUN 2023	CAPAIAN KINERJA DAN KERANGKA PENDANAAN										KELOMPOK SASARAN	PRAKIRAAN MAJU RENCANA TAHUN 2025		PERANGKAT DAERAH PENANGGUNG JAWAB
							TARGET 2024		PAGU INDIKATIF (Rp)			Bertambah/Berkurang (10-12)	LOKASI	SUMBER DANA	PRIORITAS			TARGET	PAGU INDIKATIF (Rp)	
							SEBELUM	SESUDAH	RKPD 2024	APBD 2024	RKPD PERUBAHAN 2024				NASIONAL	DAERAH				
1	2	3	4	5	6	7	8	9	10	11	12	13	14	15	16	17	18	19	20	21
			Jumlah Laporan Penyediaan Jasa Pelayanan Umum Kantor yang Disediakan				4 Laporan	12 Laporan	192.400.000,00	217.400.000,00	217.400.000,00	25.000.000,00	Kab. Pekalongan, Semua Kecamatan, Semua Kel/Desa	DANA TRANSFER UMUM-DANA ALOKASI UMUM	-	Meningkatkan manajemen SDM aparatur yang berintegritas, kompeten, kapabel, profesional dan berkinerja tinggi Meningkatkan manajemen SDM aparatur yang berintegritas, kompeten, kapabel, profesional dan berkinerja tinggi			168.400.000,00	DINAS KELAUTAN DAN PERIKANAN
3.25.01.2.09		Pemeliharaan Barang Milik Daerah Penunjang Urusan Pemerintahan Daerah	Persentase Ketercapaian Pemeliharaan Barang Milik Daerah Penunjang Urusan Pemerintahan Daerah				100 %	100 %	194.000.000,00	152.500.000,00	162.500.000,00	-31.500.000,00			-	Meningkatkan manajemen SDM aparatur yang berintegritas, kompeten, kapabel, profesional dan berkinerja tinggi Meningkatkan manajemen SDM aparatur yang berintegritas, kompeten, kapabel, profesional dan berkinerja tinggi	Dinas Kelautan dan Perikanan		88.500.000,00	DINAS KELAUTAN DAN PERIKANAN
3.25.01.2.09.0001		Penyediaan Jasa Pemeliharaan, Biaya Pemeliharaan, dan Pajak Kendaraan Perorangan Dinas atau Kendaraan Dinas Jabatan																		
			Jumlah Kendaraan Perorangan Dinas atau Kendaraan Dinas Jabatan yang Dipelihara dan Dibayarkan Pajaknya				1 Unit	1 Unit	32.500.000,00	32.500.000,00	32.500.000,00	0,00	Kab. Pekalongan, Semua Kecamatan, Semua Kel/Desa	DANA TRANSFER UMUM-DANA ALOKASI UMUM	-	Meningkatkan manajemen SDM aparatur yang berintegritas, kompeten, kapabel, profesional dan berkinerja tinggi Meningkatkan manajemen SDM aparatur yang berintegritas, kompeten, kapabel, profesional dan berkinerja tinggi			32.500.000,00	DINAS KELAUTAN DAN PERIKANAN
3.25.01.2.09.0002		Penyediaan Jasa Pemeliharaan, Biaya Pemeliharaan, Pajak dan Perizinan Kendaraan Dinas Operasional atau Lapangan																		
			Jumlah Kendaraan Dinas Operasional atau Lapangan yang Dipelihara dan Dibayarkan Pajak dan Perizinannya				2 Unit	2 Unit	30.000.000,00	30.000.000,00	40.000.000,00	10.000.000,00	Kab. Pekalongan, Semua Kecamatan, Semua Kel/Desa	DANA TRANSFER UMUM-DANA ALOKASI UMUM	-	Meningkatkan manajemen SDM aparatur yang berintegritas, kompeten, kapabel, profesional dan berkinerja tinggi Meningkatkan manajemen SDM aparatur yang berintegritas, kompeten, kapabel, profesional dan berkinerja tinggi			26.000.000,00	DINAS KELAUTAN DAN PERIKANAN
3.25.01.2.09.0006		Pemeliharaan Peralatan dan Mesin Lainnya																		
			Jumlah Peralatan dan Mesin Lainnya yang Dipelihara				35 Unit	35 Unit	17.500.000,00	15.000.000,00	15.000.000,00	-2.500.000,00	Kab. Pekalongan, Semua Kecamatan, Semua Kel/Desa	DANA TRANSFER UMUM-DANA ALOKASI UMUM	-	Meningkatkan manajemen SDM aparatur yang berintegritas, kompeten, kapabel, profesional dan berkinerja tinggi Meningkatkan manajemen SDM aparatur yang berintegritas, kompeten, kapabel, profesional dan berkinerja tinggi			15.000.000,00	DINAS KELAUTAN DAN PERIKANAN
3.25.01.2.09.0009		Pemeliharaan/Rehabilitasi Gedung Kantor dan Bangunan Lainnya																		
			Jumlah Gedung Kantor dan Bangunan Lainnya yang Dipelihara/Direhabilitasi				1 Unit	1 Unit	114.000.000,00	75.000.000,00	75.000.000,00	-39.000.000,00	Kab. Pekalongan, Semua Kecamatan, Semua Kel/Desa	DANA TRANSFER UMUM-DANA ALOKASI UMUM	-	Meningkatkan manajemen SDM aparatur yang berintegritas, kompeten, kapabel, profesional dan berkinerja tinggi Meningkatkan manajemen SDM aparatur yang berintegritas, kompeten, kapabel, profesional dan berkinerja tinggi			15.000.000,00	DINAS KELAUTAN DAN PERIKANAN
2.	3.25.03	PROGRAM PENGELOLAAN PERIKANAN TANGKAP	Produksi Perikanan Tangkap				5983,218 - % ton	5983,218 ton	1.941.496.000,00	1.312.340.000,00	1.312.340.000,00	-176.246.000,00							1.765.250.000,00	
3.25.03.2.01		Pengelolaan Penangkapan Ikan di Wilayah Sungai, Danau, Waduk, Rawa, dan Genangan Air Lainnya yang Dapat Diusahakan dalam 1 (Satu) Daerah Kabupaten/ Kota	Persentase nelayan PUD yang terbina				29 % 8,04 %	8,04 %	1.260.650.000,00	1.122.340.000,00	1.122.340.000,00	-138.310.000,00			Memperkuat Ketahanan Ekonomi Untuk Pertumbuhan Yang Berkualitas dan Berkeadilan	Penurunan kemiskinan pasca pandemi dengan fokus pada menghubungkan pada jejaring pemasaran produk/jasa yang dihasilkan oleh rumah tangga miskin Penurunan kemiskinan pasca pandemi dengan fokus pada menghubungkan pada jejaring pemasaran produk/jasa yang dihasilkan oleh rumah tangga miskin	KUB nelayan laut dan KUB nelayan PUD		1.410.650.000,00	DINAS KELAUTAN DAN PERIKANAN
3.25.03.2.01.0003		Penjaminan Ketersediaan Sarana Usaha Perikanan Tangkap																		

NO	KODE	URUSAN / BIDANG URUSAN / PROGRAM / KEGIATAN / SUB KEGIATAN	INDIKATOR PROGRAM / KEGIATAN / SUB KEGIATAN	TARGET AKHIR PERIODE RENSTRA OPD	REALISASI CAPAIAN RENJA OPD TAHUN 2022	PRAKIRAAN CAPAIAN TARGET RENJA OPD TAHUN 2023	CAPAIAN KINERJA DAN KERANGKA PENDANAAN										KELOMPOK SASARAN	PRAKIRAAN MAJU RENCANA TAHUN 2025		PERANGKAT DAERAH PENANGGUNG JAWAB	
							TARGET 2024		PAGU INDIKATIF (Rp)			Bertambah/Berkurang (10-12)	LOKASI	SUMBER DANA	PRIORITAS			TARGET	PAGU INDIKATIF (Rp)		
							SEBELUM	SESUDAH	RKPD 2024	APBD 2024	RKPD PERUBAHAN 2024				NASIONAL	DAERAH					
1	2	3	4	5	6	7	8	9	10	11	12	13	14	15	16	17	18	19	20	21	
			<i>Jumlah Sarana Usaha Perikanan Tangkap yang Terjamin dan Tersedia</i>				517 Unit	469 Unit	1.260.650.000,00	1.122.340.000,00	1.122.340.000,00	-138.310.000,00	Kab. Pekalongan, Wonokerto, Tratebang Kab. Pekalongan, Wonokerto, Wonokertokulon Kab. Pekalongan, Wonokerto, Api-Api Kab. Pekalongan, Wonokerto, Pecakaran Kab. Pekalongan, Wonokerto, Semut	DANA TRANSFER KHUSUS-DANA ALOKASI KHUSUS FISIK	Memperkuat Ketahanan Ekonomi Untuk Pertumbuhan Yang Berkualitas dan Berkeadilan	Penurunan kemiskinan pasca pandemi dengan fokus pada menghubungkan pada jejaring pemasaran produk/jasa yang dihasilkan oleh rumah tangga miskin			1.410.650.000,00	DINAS KELAUTAN DAN PERIKANAN	
	3.25.03.2.02	Pemberdayaan Nelayan Kecil dalam Daerah Kabupaten/Kota	<i>Persentase nelayan laut terbina</i>				6,5 %	5,5 %	24.500.000,00	40.000.000,00	40.000.000,00	15.500.000,00			Mengembangkan Wilayah Untuk Mengurangi Kesenjangan Dan Menjamin Pemerataan	Penguatan budaya gotong royong masyarakat, dunia usaha menyelesaikan permasalahan produktivitas kelompok rentan	Koperasi Nelayan Kab Pekalongan		100.000.000,00	DINAS KELAUTAN DAN PERIKANAN	
	3.25.03.2.02.0001	Pembangunan Kapasitas Nelayan Kecil																			
			<i>Jumlah Nelayan Kecil yang Meningkatkan Kapasitasnya</i>				55 Orang	30 Orang	24.500.000,00	40.000.000,00	40.000.000,00	15.500.000,00	Kab. Pekalongan, Wonokerto, Tratebang Kab. Pekalongan, Semua Kecamatan, Semua Kel/Desa	DANA TRANSFER UMUM-DANA ALOKASI UMUM	Mengembangkan Wilayah Untuk Mengurangi Kesenjangan Dan Menjamin Pemerataan	Penguatan budaya gotong royong pemerintah, masyarakat, dunia usaha menyelesaikan permasalahan produktivitas kelompok rentan			100.000.000,00	DINAS KELAUTAN DAN PERIKANAN	
	3.25.03.2.03	Pengelolaan dan Penyelenggaraan Tempat Pelelangan Ikan (TPI)	<i>Peningkatan Halaman TPI Jambean</i>				2 lokasi	1 Paket	656.346.000,00	150.000.000,00	150.000.000,00	-506.346.000,00			Memperkuat Ketahanan Ekonomi Untuk Pertumbuhan Yang Berkualitas dan Berkeadilan	Melanjutkan pembangunan infrastruktur kabupaten dan lingkungan mendukung industri pariwisata, pemajuan budaya, pro lingkungan berkelanjutan, dan mendukung Program Kewilayahan Nasional	Nelayan Laut		254.600.000,00	DINAS KELAUTAN DAN PERIKANAN	
	3.25.03.2.03.0002	Pelayanan Penyelenggaraan Tempat Pelelangan Ikan (TPI)																			
			<i>Jumlah Layanan dalam rangka Penyelenggaraan Tempat Pelelangan Ikan (TPI)</i>				2 Layanan	1 Paket Layanan	656.346.000,00	150.000.000,00	150.000.000,00	-506.346.000,00	Kab. Pekalongan, Semua Kecamatan, Semua Kel/Desa	DANA TRANSFER UMUM-DANA ALOKASI UMUM	Memperkuat Ketahanan Ekonomi Untuk Pertumbuhan Yang Berkualitas dan Berkeadilan	Melanjutkan pembangunan infrastruktur kabupaten dan lingkungan mendukung industri pariwisata, pemajuan budaya, pro lingkungan berkelanjutan, dan mendukung Program Kewilayahan Nasional			254.600.000,00	DINAS KELAUTAN DAN PERIKANAN	
3.	3.25.04	PROGRAM PENGELOLAAN PERIKANAN BUDIDAYA	Produksi perikanan budidaya				9,028.49 ton	9,028.49 ton	2.508.555.000,00	3.513.482.750,00	3.493.482.750,00	-1.681.455.000,00							827.100.000,00		

NO	KODE	URUSAN / BIDANG URUSAN / PROGRAM / KEGIATAN / SUB KEGIATAN	INDIKATOR PROGRAM / KEGIATAN / SUB KEGIATAN	TARGET AKHIR PERIODE RENSTRA OPD	REALISASI CAPAIAN RENJA OPD TAHUN 2022	PRAKIRAAN CAPAIAN TARGET RENJA OPD TAHUN 2023	CAPAIAN KINERJA DAN KERANGKA PENDANAAN										KELOMPOK SASARAN	PRAKIRAAN MAJU RENCANA TAHUN 2025		PERANGKAT DAERAH PENANGGUNG JAWAB
							TARGET 2024		PAGU INDIKATIF (Rp)			Bertambah/Berkurang (10-12)	LOKASI	SUMBER DANA	PRIORITAS			TARGET	PAGU INDIKATIF (Rp)	
							SEBELUM	SESUDAH	RKPD 2024	APBD 2024	RKPD PERUBAHAN 2024				NASIONAL	DAERAH				
1	2	3	4	5	6	7	8	9	10	11	12	13	14	15	16	17	18	19	20	21
	3.25.04.2.02	Pemberdayaan Pembudi Daya Ikan Kecil	Persentase pembudidaya ikan air payau dan laut yang terbina Persentase pembudidaya ikan air tawar yang terbina				6.30 % 9.90 %	6.30 % 9.90 %	642.550.000,00	1.344.300.000,00	1.352.300.000,00	709.750.000,00			-	Penurunan kemiskinan pasca pandemi dengan fokus pada menghubungkan pada jejaring pemasaran produk/jasa yang dihasilkan oleh rumah tangga miskin Penurunan kemiskinan pasca pandemi dengan fokus pada menghubungkan pada jejaring pemasaran produk/jasa yang dihasilkan oleh rumah tangga miskin	Kelompok pembudidaya ikan		170.000.000,00	DINAS KELAUTAN DAN PERIKANAN
	3.25.04.2.02.0001	Pengembangan Kapasitas Pembudi Daya Ikan Kecil																		
			Jumlah Kelompok Pembudi Daya Ikan Kecil yang Mengikuti Pengembangan Kapasitas				5 Kelompok	10 Kelompok	642.550.000,00	1.344.300.000,00	1.352.300.000,00	709.750.000,00	Kab. Pekalongan, Semua Kecamatan, Semua Kel/Desa	DANA TRANSFER UMUM-DANA ALOKASI UMUM	-	Penurunan kemiskinan pasca pandemi dengan fokus pada menghubungkan pada jejaring pemasaran produk/jasa yang dihasilkan oleh rumah tangga miskin Penurunan kemiskinan pasca pandemi dengan fokus pada menghubungkan pada jejaring pemasaran produk/jasa yang dihasilkan oleh rumah tangga miskin			170.000.000,00	DINAS KELAUTAN DAN PERIKANAN
	3.25.04.2.04	Pengelolaan Pembudidayaan Ikan	Jumlah benih BBI Air Tawar Jumlah pembudidaya yang memperoleh pembinaan Jumlah prasarana pembudidayaan ikan yang tersedia Jumlah sarana pembudidayaan ikan yang tersedia Panjang Jalan Produksi Tambak Prosentase percantohan budidaya ikan yang aktif				1000 meter 1517199 ekor 1 Unit 250 Orang 5 Unit 85.2 %	1000 meter 1517199 ekor 1 unit 250 orang 7 unit 85.2 %	1.866.005.000,00	2.169.182.750,00	2.141.182.750,00	275.177.750,00			Memperkuat Ketahanan Ekonomi Untuk Pertumbuhan Yang Berkualitas dan Berkeadilan	Melanjutkan pembangunan infrastruktur kabupaten dan lingkungan mendukung industri pariwisata, pemajuan budaya, pro lingkungan berkelanjutan, dan mendukung Program Kewilayahan Nasional Melanjutkan pembangunan infrastruktur kabupaten dan lingkungan mendukung industri pariwisata, pemajuan budaya, pro lingkungan berkelanjutan, dan mendukung Program Kewilayahan Nasional	Kelompok pembudidaya ikan		657.100.000,00	DINAS KELAUTAN DAN PERIKANAN
	3.25.04.2.04.0002	Penyediaan Prasarana Pembudidayaan Ikan dalam 1 (Satu) Daerah Kabupaten/Kota																		
			Jumlah Prasarana Pembudidayaan Ikan dalam 1 (Satu) Daerah Kabupaten/Kota				1 Unit	1 Unit	35.000.000,00	410.000.000,00	410.000.000,00	375.000.000,00	Kab. Pekalongan, Semua Kecamatan, Semua Kel/Desa	DANA TRANSFER UMUM-DANA ALOKASI UMUM	Memperkuat Ketahanan Ekonomi Untuk Pertumbuhan Yang Berkualitas dan Berkeadilan	Melanjutkan pembangunan infrastruktur kabupaten dan lingkungan mendukung industri pariwisata, pemajuan budaya, pro lingkungan berkelanjutan, dan mendukung Program Kewilayahan Nasional Melanjutkan pembangunan infrastruktur kabupaten dan lingkungan mendukung industri pariwisata, pemajuan budaya, pro lingkungan berkelanjutan, dan mendukung Program Kewilayahan Nasional			215.000.000,00	DINAS KELAUTAN DAN PERIKANAN
	3.25.04.2.04.0003	Penjaminan Ketersediaan Sarana Pembudidayaan Ikan dalam 1 (Satu) Daerah Kabupaten/Kota																		
			Jumlah Sarana Pembudidayaan Ikan dalam 1 (Satu) Daerah Kabupaten/Kota				5 Unit	7 Unit	1.451.595.000,00	1.033.700.000,00	1.033.700.000,00	-417.895.000,00	Kab. Pekalongan, Semua Kecamatan, Semua Kel/Desa	DANA TRANSFER UMUM-DANA ALOKASI UMUM	Memperkuat Ketahanan Ekonomi Untuk Pertumbuhan Yang Berkualitas dan Berkeadilan	Penurunan kemiskinan pasca pandemi dengan fokus pada menghubungkan pada jejaring pemasaran produk/jasa yang dihasilkan oleh rumah tangga miskin Penurunan kemiskinan pasca pandemi dengan fokus pada menghubungkan pada jejaring pemasaran produk/jasa yang dihasilkan oleh rumah tangga miskin			205.000.000,00	DINAS KELAUTAN DAN PERIKANAN
	3.25.04.2.04.0005	Pembinaan dan Pemantauan Pembudidayaan Ikan di Darat																		

NO	KODE	URUSAN / BIDANG URUSAN / PROGRAM / KEGIATAN / SUB KEGIATAN	INDIKATOR PROGRAM / KEGIATAN / SUB KEGIATAN	TARGET AKHIR PERIODE RENSTRA OPD	REALISASI CAPAIAN RENJA OPD TAHUN 2022	PRAKIRAAN CAPAIAN TARGET RENJA OPD TAHUN 2023	CAPAIAN KINERJA DAN KERANGKA PENDANAAN										KELOMPOK SASARAN	PRAKIRAAN MAJU RENCANA TAHUN 2025		PERANGKAT DAERAH PENANGGUNG JAWAB
							TARGET 2024		PAGU INDIKATIF (Rp)			Bertambah/Berkurang (10-12)	LOKASI	SUMBER DANA	PRIORITAS			TARGET	PAGU INDIKATIF (Rp)	
							SEBELUM	SESUDAH	RKPD 2024	APBD 2024	RKPD PERUBAHAN 2024				NASIONAL	DAERAH				
1	2	3	4	5	6	7	8	9	10	11	12	13	14	15	16	17	18	19	20	21
			Jumlah Pembudidaya yang Memperoleh Pembinaan dan Pemantauan Pembudidayaan Ikan di Darat				250 Orang	250 Orang	351.410.000,00	697.482.750,00	697.482.750,00	346.072.750,00	Kab. Pekalongan, Semua Kecamatan, Semua Kel/Desa	DANA TRANSFER UMUM-DANA ALOKASI UMUM	Memperkuat Ketahanan Ekonomi Untuk Pertumbuhan Yang Berkeadilan	Penurunan kemiskinan pasca pandemi dengan fokus pada menghubungkan pada jejaring pemasaran produk/jasa yang dihasilkan oleh rumah tangga miskin			77.100.000,00	DINAS KELAUTAN DAN PERIKANAN
	3.25.04.2.04.0006	Perencanaan, Pengembangan, Pemanfaatan dan Perlindungan Lahan untuk Pembudidayaan Ikan di Darat																		
			Luas Lahan untuk Pembudidayaan Ikan di Darat yang Direncanakan, Dikembangkan, Dimanfaatkan dan Dilindungi				0 Ha	0 Ha	28.000.000,00	28.000.000,00	0,00	-28.000.000,00	Kab. Pekalongan, Semua Kecamatan, Semua Kel/Desa	DANA TRANSFER UMUM-DANA ALOKASI UMUM	Memperkuat Ketahanan Ekonomi Untuk Pertumbuhan Yang Berkeadilan	Penurunan kemiskinan pasca pandemi dengan fokus pada menghubungkan pada jejaring pemasaran produk/jasa yang dihasilkan oleh rumah tangga miskin			160.000.000,00	DINAS KELAUTAN DAN PERIKANAN
4.	3.25.05	PROGRAM PENGAWASAN SUMBER DAYA KELAUTAN DAN PERIKANAN	Persentase Kelompok Masyarakat Pengawas yang dibina				75 %	75 %	45.000.000,00	0,00	0,00	9.700.000,00							54.700.000,00	
	3.25.05.2.01	Pengawasan Sumber Daya Perikanan di Wilayah Sungai, Danau, Waduk, Rawa, dan Genangan Air Lainnya yang Dapat Diusahakan Dalam Kabupaten/Kota	Jumlah kelompok masyarakat pengawas yang dibina				2 kelompok	2 kelompok	45.000.000,00	0,00	0,00	-45.000.000,00		-		Melanjutkan pembangunan infrastruktur kabupaten dan lingkungan mendukung industri pariwisata, pemajuan budaya, pro lingkungan berkelanjutan, dan mendukung Program Nasional			54.700.000,00	DINAS KELAUTAN DAN PERIKANAN
	3.25.05.2.01.0001	Pengawasan Usaha Perikanan Tangkap di Wilayah Sungai, Danau, Waduk, Rawa, dan Genangan Air Lainnya yang Dapat Diusahakan dalam Kabupaten/Kota																		
			Jumlah Dokumen Hasil Pengawasan Sumber Daya Perikanan Tangkap di Wilayah Sungai, Danau, Waduk, Rawa, dan Genangan Air Lainnya yang Dapat Diusahakan dalam Kabupaten/Kota				1 Dokumen	1 Dokumen	45.000.000,00	0,00	0,00	-45.000.000,00	Kab. Pekalongan, Semua Kecamatan, Semua Kel/Desa	DANA TRANSFER UMUM-DANA ALOKASI UMUM	-	Melanjutkan pembangunan infrastruktur kabupaten dan lingkungan mendukung industri pariwisata, pemajuan budaya, pro lingkungan berkelanjutan, dan mendukung Program Nasional			54.700.000,00	DINAS KELAUTAN DAN PERIKANAN
5.	3.25.06	PROGRAM PENGOLAHAN DAN PEMASARAN HASIL PERIKANAN	Tingkat konsumsi Ikan				25.67 %	25.67 %	451.420.000,00	712.890.000,00	712.890.000,00	248.580.000,00							700.000.000,00	
	3.25.06.2.02	Pembinaan Mutu dan Keamanan Hasil Perikanan bagi Usaha Pengolahan dan Pemasaran Skala Mikro dan Kecil	Jumlah produksi olahan ikan				3370.42 ton	3370.42 ton	122.500.000,00	81.250.000,00	81.250.000,00	-41.250.000,00		-		Penurunan kemiskinan pasca pandemi dengan fokus pada menghubungkan pada jejaring pemasaran produk/jasa yang dihasilkan oleh rumah tangga miskin			300.000.000,00	DINAS KELAUTAN DAN PERIKANAN
	3.25.06.2.02.0001	Pelaksanaan Bimbingan dan Penerapan Persyaratan atau Standar pada Usaha Pengolahan dan Pemasaran Skala Mikro dan Kecil																		

NO	KODE	URUSAN / BIDANG URUSAN / PROGRAM / KEGIATAN / SUB KEGIATAN	INDIKATOR PROGRAM / KEGIATAN / SUB KEGIATAN	TARGET AKHIR PERIODE RENSTRA OPD	REALISASI CAPAIAN RENJA OPD TAHUN 2022	PRAKIRAAN CAPAIAN TARGET RENJA OPD TAHUN 2023	CAPAIAN KINERJA DAN KERANGKA PENDANAAN										KELOMPOK SASARAN	PRAKIRAAN MAJU RENCANA TAHUN 2025		PERANGKAT DAERAH PENANGGUNG JAWAB
							TARGET 2024		PAGU INDIKATIF (Rp)			Bertambah/Berkurang (10-12)	LOKASI	SUMBER DANA	PRIORITAS			TARGET	PAGU INDIKATIF (Rp)	
							SEBELUM	SESUDAH	RKPD 2024	APBD 2024	RKPD PERUBAHAN 2024				NASIONAL	DAERAH				
1	2	3	4	5	6	7	8	9	10	11	12	13	14	15	16	17	18	19	20	21
			Jumlah Unit Usaha Pengolahan dan Pemasaran Hasil Perikanan yang Mendapatkan Pembinaan Terhadap Penerapan Persyaratan Perizinan Berusaha pada Usaha Pengolahan dan Pemasaran Hasil Perikanan Sesuai Skala Usaha dan Risiko				15 Unit Usaha	15 Unit Usaha	122.500.000,00	81.250.000,00	81.250.000,00	-41.250.000,00	Kab. Pekalongan, Semua Kecamatan, Semua Kel/Desa	DANA TRANSFER UMUM-DANA ALOKASI UMUM	-	Penurunan kemiskinan pasca pandemi dengan fokus pada menghubungkan pada jejaring pemasaran produk/jasa yang dihasilkan oleh rumah tangga miskin Penurunan kemiskinan pasca pandemi dengan fokus pada menghubungkan pada jejaring pemasaran produk/jasa yang dihasilkan oleh rumah tangga miskin			300.000.000,00	DINAS KELAUTAN DAN PERIKANAN
3.25.06.2.03		Penyediaan dan Penyaluran Bahan Baku Industri Pengolahan Ikan dalam 1 (Satu) Daerah Kabupaten/ Kota	-				-	-	328.920.000,00	631.640.000,00	631.640.000,00	302.720.000,00			-	Melanjutkan pembangunan infrastruktur kabupaten dan lingkungan mendukung industri pariwisata, pemajuan budaya, pro lingkungan berkelanjutan, dan mendukung Program Kewilayahan Nasional			400.000.000,00	DINAS KELAUTAN DAN PERIKANAN
3.25.06.2.03.0002		Pemberian Fasilitas bagi Pelaku Usaha Perikanan Skala Mikro dan Kecil dalam 1 (Satu) Daerah Kabupaten/Kota																		
			Jumlah Pelaku Usaha Perikanan Skala Mikro dan Kecil dalam 1 (Satu) Daerah Kabupaten/Kota yang Terfasilitasi				11 Pelaku Usaha	22 Pelaku Usaha	328.920.000,00	631.640.000,00	631.640.000,00	302.720.000,00	Kab. Pekalongan, Semua Kecamatan, Semua Kel/Desa	DANA TRANSFER KHUSUS-DANA ALOKASI KHUSUS FISIK	-	Melanjutkan pembangunan infrastruktur kabupaten dan lingkungan mendukung industri pariwisata, pemajuan budaya, pro lingkungan berkelanjutan, dan mendukung Program Kewilayahan Nasional			400.000.000,00	DINAS KELAUTAN DAN PERIKANAN
									15.044.653.670,00	15.411.255.650,00	15.705.571.108,00	660.917.438,00							17.167.047.000,00	
3		URUSAN PEMERINTAHAN PILIHAN							15.044.653.670,00	15.411.255.650,00	15.705.571.108,00	660.917.438,00							17.167.047.000,00	
3.30		URUSAN PEMERINTAHAN BIDANG PERDAGANGAN							14.520.233.670,00	14.934.405.650,00	15.228.721.108,00	708.487.438,00							16.600.047.000,00	
1.	3.30.02	PROGRAM PERIZINAN DAN PENDAFTARAN PERUSAHAAN	Persentase pelaku usaha yang memperoleh izin sesuai dengan ketentuan (%)				100 %	100 %	15.000.000,00	15.000.000,00	15.000.000,00	31.200.000,00							46.200.000,00	
	3.30.02.2.01	Penerbitan Izin Pengelolaan Pasar Rakyat, Pusat Perbelanjaan, dan Izin Usaha Toko Swalayan	Jumlah pemantauan dan pembinaan toko swalayan yang berizin				2 Dokumen	2 Dokumen	0,00	0,00	0,00	0,00			-	Melanjutkan pembangunan infrastruktur kabupaten dan lingkungan mendukung industri pariwisata, pemajuan budaya, pro lingkungan berkelanjutan, dan mendukung Program Kewilayahan Nasional	Pelaku usaha		11.000.000,00	DINAS PERINDUSTRIAN DAN PERDAGANGAN
	3.30.02.2.01.0001	Fasilitasi Pemenuhan Komitmen Perolehan Perizinan Pasar Rakyat, Pusat Perbelanjaan, dan Toko Swalayan Melalui Sistem Pelayanan Perizinan Berusaha Terintegrasi Secara Elektronik																		

NO	KODE	URUSAN / BIDANG URUSAN / PROGRAM / KEGIATAN / SUB KEGIATAN	INDIKATOR PROGRAM / KEGIATAN / SUB KEGIATAN	TARGET AKHIR PERIODE RENSTRA OPD	REALISASI CAPAIAN RENJA OPD TAHUN 2022	PRAKIRAAN CAPAIAN TARGET RENJA OPD TAHUN 2023	CAPAIAN KINERJA DAN KERANGKA PENDANAAN										KELOMPOK SASARAN	PRAKIRAAN MAJU RENCANA TAHUN 2025		PERANGKAT DAERAH PENANGGUNG JAWAB
							TARGET 2024		PAGU INDIKATIF (Rp)			Bertambah/Berkurang (10-12)	LOKASI	SUMBER DANA	PRIORITAS			TARGET	PAGU INDIKATIF (Rp)	
							SEBELUM	SESUDAH	RKPD 2024	APBD 2024	RKPD PERUBAHAN 2024				NASIONAL	DAERAH				
1	2	3	4	5	6	7	8	9	10	11	12	13	14	15	16	17	18	19	20	21
			<i>Jumlah Rekomendasi Pemenuhan Komitmen Perolehan Perizinan Pasar Rakyat, Pusat Perbelanjaan, dan Toko Swalayan Melalui Sistem Pelayanan Perizinan Berusaha Terintegrasi Secara Elektronik</i>				2 Dokumen	2 Dokumen	0,00	0,00	0,00	0,00	Kab. Pekalongan, Semua Kecamatan, Semua Kel/Desa	DANA TRANSFER UMUM-DANA ALOKASI UMUM	-	Melanjutkan pembangunan infrastruktur kabupaten dan lingkungan mendukung industri pariwisata, pemajuan budaya, pro lingkungan berkelanjutan, dan mendukung Program Kewilayahan Nasional			11.000.000,00	DINAS PERINDUSTRIAN DAN PERDAGANGAN
	3.30.02.2.02	Penerbitan Tanda Daftar Gudang	<i>Jumlah izin Tanda Daftar Gudang (TDG) yg diterbitkan</i>				1 Dokumen	1 Dokumen	10.000.000,00	10.000.000,00	10.000.000,00	0,00			-	Melanjutkan pembangunan infrastruktur kabupaten dan lingkungan mendukung industri pariwisata, pemajuan budaya, pro lingkungan berkelanjutan, dan mendukung Program Kewilayahan Nasional	Pelaku usaha		13.200.000,00	DINAS PERINDUSTRIAN DAN PERDAGANGAN
	3.30.02.2.02.0001	Fasilitasi Penerbitan Tanda Daftar Gudang																		
			<i>Jumlah Dokumen Tanda Daftar Gudang</i>				1 Dokumen	1 Dokumen	10.000.000,00	10.000.000,00	10.000.000,00	0,00	Kab. Pekalongan, Semua Kecamatan, Semua Kel/Desa	DANA TRANSFER UMUM-DANA ALOKASI UMUM	-	Melanjutkan pembangunan infrastruktur kabupaten dan lingkungan mendukung industri pariwisata, pemajuan budaya, pro lingkungan berkelanjutan, dan mendukung Program Kewilayahan Nasional			13.200.000,00	DINAS PERINDUSTRIAN DAN PERDAGANGAN
	3.30.02.2.03	Penerbitan Surat Tanda Pendaftaran Waralaba (STPW) untuk Penerima Waralaba dari Waralaba Dalam Negeri	<i>Persentase pemantauan izin STPW</i>				100 %	100 %	5.000.000,00	5.000.000,00	5.000.000,00	0,00			-	Melanjutkan pembangunan infrastruktur kabupaten dan lingkungan mendukung industri pariwisata, pemajuan budaya, pro lingkungan berkelanjutan, dan mendukung Program Kewilayahan Nasional	Pelaku usaha		22.000.000,00	DINAS PERINDUSTRIAN DAN PERDAGANGAN
	3.30.02.2.03.0001	Fasilitasi Perizinan Surat Tanda Pendaftaran dan/atau Lanjutan Waralaba (STPW) Dalam Negeri Terintegrasi Secara Elektronik																		
			<i>Jumlah Dokumen Perizinan Surat Tanda Pendaftaran dan/atau Lanjutan Waralaba (STPW) Dalam Negeri Terintegrasi Secara Elektronik</i>				2 Dokumen	2 Dokumen	0,00	0,00	0,00	0,00	Kab. Pekalongan, Semua Kecamatan, Semua Kel/Desa	DANA TRANSFER UMUM-DANA ALOKASI UMUM	-	Melanjutkan pembangunan infrastruktur kabupaten dan lingkungan mendukung industri pariwisata, pemajuan budaya, pro lingkungan berkelanjutan, dan mendukung Program Kewilayahan Nasional			11.000.000,00	DINAS PERINDUSTRIAN DAN PERDAGANGAN
	3.30.02.2.03.0002	Fasilitasi Pemenuhan Komitmen Perolehan Surat Tanda Pendaftaran dan/atau Lanjutan Waralaba (STPW) Dalam Negeri																		

NO	KODE	URUSAN / BIDANG URUSAN / PROGRAM / KEGIATAN / SUB KEGIATAN	INDIKATOR PROGRAM / KEGIATAN / SUB KEGIATAN	TARGET AKHIR PERIODE RENSTRA OPD	REALISASI CAPAIAN RENJA OPD TAHUN 2022	PRAKIRAAN CAPAIAN TARGET RENJA OPD TAHUN 2023	CAPAIAN KINERJA DAN KERANGKA PENDANAAN										KELOMPOK SASARAN	PRAKIRAAN MAJU RENCANA TAHUN 2025		PERANGKAT DAERAH PENANGGUNG JAWAB
							TARGET 2024		PAGU INDIKATIF (Rp)			Bertambah/Berkurang (10-12)	LOKASI	SUMBER DANA	PRIORITAS			TARGET	PAGU INDIKATIF (Rp)	
							SEBELUM	SESUDAH	RKPD 2024	APBD 2024	RKPD PERUBAHAN 2024				NASIONAL	DAERAH				
1	2	3	4	5	6	7	8	9	10	11	12	13	14	15	16	17	18	19	20	21
			Jumlah Dokumen yang Diverifikasi sebagai Pemenuhan Komitmen Perolehan Surat Tanda Pendaftaran dan/atau Lanjutan Waralaba (STPW) Dalam Negeri				2 Dokumen	2 Dokumen	5.000.000,00	5.000.000,00	5.000.000,00	0,00	Kab. Pekalongan, Semua Kecamatan, Semua Kel/Desa	DANA TRANSFER UMUM-DANA ALOKASI UMUM	-	Melanjutkan pembangunan infrastruktur kabupaten dan lingkungan mendukung industri pariwisata, pemajuan budaya, pro lingkungan berkelanjutan, dan mendukung Program Kewilayahan Nasional Melanjutkan pembangunan infrastruktur kabupaten dan lingkungan mendukung industri pariwisata, pemajuan budaya, pro lingkungan berkelanjutan, dan mendukung Program Kewilayahan Nasional			11.000.000,00	DINAS PERINDUSTRIAN DAN PERDAGANGAN
2.	3.30.03	PROGRAM PENINGKATAN SARANA DISTRIBUSI PERDAGANGAN	Persentase pasar rakyat yang memenuhi persyaratan (layak)				88 %	88 %	3.240.982.150,00	3.340.982.150,00	3.570.982.150,00	1.819.017.850,00							5.060.000.000,00	
	3.30.03.2.01	Pembangunan dan Pengelolaan Sarana Distribusi Perdagangan	Jumlah unit sarana distribusi perdagangan dan fasilitas pengelolaan sarana distribusi perdagangan				13 Unit	13 Unit	3.205.982.150,00	3.305.982.150,00	3.535.982.150,00	330.000.000,00			-	Melanjutkan pembangunan infrastruktur kabupaten dan lingkungan mendukung industri pariwisata, pemajuan budaya, pro lingkungan berkelanjutan, dan mendukung Program Kewilayahan Nasional Melanjutkan pembangunan infrastruktur kabupaten dan lingkungan mendukung industri pariwisata, pemajuan budaya, pro lingkungan berkelanjutan, dan mendukung Program Kewilayahan Nasional	Pedagang Pasar		5.005.000.000,00	DINAS PERINDUSTRIAN DAN PERDAGANGAN
	3.30.03.2.01.0001	Penyediaan Sarana Distribusi Perdagangan																		
			Jumlah Sarana Distribusi Perdagangan				12 Unit	12 Unit	3.170.982.150,00	3.270.982.150,00	3.500.982.150,00	330.000.000,00	Kab. Pekalongan, Semua Kecamatan, Semua Kel/Desa	DANA TRANSFER UMUM-DANA ALOKASI UMUM	-	Melanjutkan pembangunan infrastruktur kabupaten dan lingkungan mendukung industri pariwisata, pemajuan budaya, pro lingkungan berkelanjutan, dan mendukung Program Kewilayahan Nasional Melanjutkan pembangunan infrastruktur kabupaten dan lingkungan mendukung industri pariwisata, pemajuan budaya, pro lingkungan berkelanjutan, dan mendukung Program Kewilayahan Nasional			4.950.000.000,00	DINAS PERINDUSTRIAN DAN PERDAGANGAN
	3.30.03.2.01.0002	Fasilitasi Pengelolaan Sarana Distribusi Perdagangan	Jumlah Fasilitas Pengelolaan Sarana Distribusi Perdagangan				1 Unit	1 Unit	35.000.000,00	35.000.000,00	35.000.000,00	0,00	Kab. Pekalongan, Semua Kecamatan, Semua Kel/Desa	DANA TRANSFER UMUM-DANA ALOKASI UMUM	-	Melanjutkan pembangunan infrastruktur kabupaten dan lingkungan mendukung industri pariwisata, pemajuan budaya, pro lingkungan berkelanjutan, dan mendukung Program Kewilayahan Nasional Melanjutkan pembangunan infrastruktur kabupaten dan lingkungan mendukung industri pariwisata, pemajuan budaya, pro lingkungan berkelanjutan, dan mendukung Program Kewilayahan Nasional			55.000.000,00	DINAS PERINDUSTRIAN DAN PERDAGANGAN

NO	KODE	URUSAN / BIDANG URUSAN / PROGRAM / KEGIATAN / SUB KEGIATAN	INDIKATOR PROGRAM / KEGIATAN / SUB KEGIATAN	TARGET AKHIR PERIODE RENSTRA OPD	REALISASI CAPAIAN RENJA OPD TAHUN 2022	PRAKIRAAN CAPAIAN TARGET RENJA OPD TAHUN 2023	CAPAIAN KINERJA DAN KERANGKA PENDANAAN										KELOMPOK SASARAN	PRAKIRAAN MAJU RENCANA TAHUN 2025		PERANGKAT DAERAH PENANGGUNG JAWAB
							TARGET 2024		PAGU INDIKATIF (Rp)			Bertambah/Berkurang (10-12)	LOKASI	SUMBER DANA	PRIORITAS			TARGET	PAGU INDIKATIF (Rp)	
							SEBELUM	SESUDAH	RKPD 2024	APBD 2024	RKPD PERUBAHAN 2024				NASIONAL	DAERAH				
1	2	3	4	5	6	7	8	9	10	11	12	13	14	15	16	17	18	19	20	21
	3.30.03.2.02	Pembinaan Terhadap Pengelola Sarana Distribusi Perdagangan Masyarakat di Wilayah Kerjanya	Jumlah dokumen hasil pembinaan dan pengendalian kepada pengelola sarana distribusi perdagangan				12 Dokumen	12 Dokumen	35.000.000,00	35.000.000,00	35.000.000,00	0,00			-	Melanjutkan pembangunan infrastruktur kabupaten dan lingkungan mendukung industri pariwisata, pemajuan budaya, pro lingkungan berkelanjutan, dan mendukung Program Kewilayahan Nasional Melanjutkan pembangunan infrastruktur kabupaten dan lingkungan mendukung industri pariwisata, pemajuan budaya, pro lingkungan berkelanjutan, dan mendukung Program Kewilayahan Nasional	Pedagang Pasar		55.000.000,00	DINAS PERINDUSTRIAN DAN PERDAGANGAN
	3.30.03.2.02.0001	Pembinaan dan Pengendalian Pengelola Sarana Distribusi Perdagangan																		
			Jumlah Dokumen Hasil Pembinaan dan Pengendalian kepada Pengelola Sarana Distribusi Perdagangan				12 Dokumen	12 Dokumen	35.000.000,00	35.000.000,00	35.000.000,00	0,00	Kab. Pekalongan, Semua Kecamatan, Semua Kel/Desa	DANA TRANSFER UMUM-DANA ALOKASI UMUM	-	Melanjutkan pembangunan infrastruktur kabupaten dan lingkungan mendukung industri pariwisata, pemajuan budaya, pro lingkungan berkelanjutan, dan mendukung Program Kewilayahan Nasional Melanjutkan pembangunan infrastruktur kabupaten dan lingkungan mendukung industri pariwisata, pemajuan budaya, pro lingkungan berkelanjutan, dan mendukung Program Kewilayahan Nasional			55.000.000,00	DINAS PERINDUSTRIAN DAN PERDAGANGAN
3.	3.30.04	PROGRAM STABILISASI HARGA BARANG KEBUTUHAN POKOK DAN BARANG PENTING	Persentase agen dan Pasar Rakyat yang dipantau ketersediaan bapokting				75 %	75 %	23.800.000,00	20.000.000,00	20.000.000,00	14.480.000,00							38.280.000,00	
	3.30.04.2.01	Menjamin Ketersediaan Barang Kebutuhan Pokok dan Barang Penting di Tingkat Daerah Kabupaten/ Kota	Jumlah pemantauan stok barang kebutuhan pokok dan penting tingkat kabupaten				12 Bulan	12 Bulan	23.800.000,00	20.000.000,00	20.000.000,00	-3.800.000,00			-	Melanjutkan pembangunan infrastruktur kabupaten dan lingkungan mendukung industri pariwisata, pemajuan budaya, pro lingkungan berkelanjutan, dan mendukung Program Kewilayahan Nasional Melanjutkan pembangunan infrastruktur kabupaten dan lingkungan mendukung industri pariwisata, pemajuan budaya, pro lingkungan berkelanjutan, dan mendukung Program Kewilayahan Nasional	Pelaku usaha		38.280.000,00	DINAS PERINDUSTRIAN DAN PERDAGANGAN
	3.30.04.2.01.0001	Koordinasi dan Sinkronisasi Ketersediaan Barang Kebutuhan Pokok dan Barang Penting di Tingkat Agen dan Pasar Rakyat																		
			Jumlah Laporan Koordinasi dan Sinkronisasi Ketersediaan Barang Kebutuhan Pokok dan Barang Penting di Tingkat Agen dan Pasar Rakyat				12 Laporan	12 Laporan	23.800.000,00	20.000.000,00	20.000.000,00	-3.800.000,00	Kab. Pekalongan, Semua Kecamatan, Semua Kel/Desa	DANA TRANSFER UMUM-DANA ALOKASI UMUM	-	Melanjutkan pembangunan infrastruktur kabupaten dan lingkungan mendukung industri pariwisata, pemajuan budaya, pro lingkungan berkelanjutan, dan mendukung Program Kewilayahan Nasional Melanjutkan pembangunan infrastruktur kabupaten dan lingkungan mendukung industri pariwisata, pemajuan budaya, pro lingkungan berkelanjutan, dan mendukung Program Kewilayahan Nasional			38.280.000,00	DINAS PERINDUSTRIAN DAN PERDAGANGAN
4.	3.30.05	PROGRAM PENGEMBANGAN EKSPOR	Persentase pelaku usaha ekspor yang dibina				100 %	100 %	285.600.000,00	200.000.000,00	200.000.000,00	163.200.000,00							448.800.000,00	

NO	KODE	URUSAN / BIDANG URUSAN / PROGRAM / KEGIATAN / SUB KEGIATAN	INDIKATOR PROGRAM / KEGIATAN / SUB KEGIATAN	TARGET AKHIR PERIODE RENSTRA OPD	REALISASI CAPAIAN RENJA OPD TAHUN 2022	PRAKIRAAN CAPAIAN TARGET RENJA OPD TAHUN 2023	CAPAIAN KINERJA DAN KERANGKA PENDANAAN										KELOMPOK SASARAN	PRAKIRAAN MAJU RENCANA TAHUN 2025		PERANGKAT DAERAH PENANGGUNG JAWAB
							TARGET 2024		PAGU INDIKATIF (Rp)			Bertambah/Berkurang (10-12)	LOKASI	SUMBER DANA	PRIORITAS			TARGET	PAGU INDIKATIF (Rp)	
							SEBELUM	SESUDAH	RKPD 2024	APBD 2024	RKPD PERUBAHAN 2024				NASIONAL	DAERAH				
1	2	3	4	5	6	7	8	9	10	11	12	13	14	15	16	17	18	19	20	21
	3.30.05.2.01	Penyelenggaraan Promosi Dagang Melalui Pameran Dagang dan Misi Dagang bagi Produk Ekspor Unggulan yang Terdapat pada 1 (Satu) Daerah Kabupaten/Kota	Pelaksanaan promosi dagang berupa pameran dan misi dagang				3 Kali	3 Kali	285.600.000,00	200.000.000,00	200.000.000,00	-85.600.000,00			-	Melanjutkan pembangunan infrastruktur kabupaten dan lingkungan mendukung industri pariwisata, pemajuan budaya, pro lingkungan berkelanjutan, dan mendukung Program Kewilayahan Nasional Melanjutkan pembangunan infrastruktur kabupaten dan lingkungan mendukung industri pariwisata, pemajuan budaya, pro lingkungan berkelanjutan, dan mendukung Program Kewilayahan Nasional	Pelaku usaha		448.800.000,00	DINAS PERINDUSTRIAN DAN PERDAGANGAN
	3.30.05.2.01.0004	Misi Dagang bagi Produk Ekspor Unggulan																		
			Jumlah Pelaku Usaha yang Difasilitasi dalam Misi Dagang Produk Ekspor Unggulan				2 Pelaku Usaha	2 Pelaku Usaha	280.000.000,00	200.000.000,00	200.000.000,00	-80.000.000,00	Kab. Pekalongan, Semua Kecamatan, Semua Kel/Desa	DANA TRANSFER UMUM-DANA ALOKASI UMUM	-	Melanjutkan pembangunan infrastruktur kabupaten dan lingkungan mendukung industri pariwisata, pemajuan budaya, pro lingkungan berkelanjutan, dan mendukung Program Kewilayahan Nasional Melanjutkan pembangunan infrastruktur kabupaten dan lingkungan mendukung industri pariwisata, pemajuan budaya, pro lingkungan berkelanjutan, dan mendukung Program Kewilayahan Nasional			440.000.000,00	DINAS PERINDUSTRIAN DAN PERDAGANGAN
	3.30.05.2.01.0005	Peningkatan Citra Produk Ekspor																		
			Jumlah Produk Unggulan Ekspor Daerah yang Disusun Menjadi Materi Promosi				8 Produk	8 Produk	5.600.000,00	0,00	0,00	-5.600.000,00	Kab. Pekalongan, Semua Kecamatan, Semua Kel/Desa	DANA TRANSFER UMUM-DANA ALOKASI UMUM	-	Melanjutkan pembangunan infrastruktur kabupaten dan lingkungan mendukung industri pariwisata, pemajuan budaya, pro lingkungan berkelanjutan, dan mendukung Program Kewilayahan Nasional Melanjutkan pembangunan infrastruktur kabupaten dan lingkungan mendukung industri pariwisata, pemajuan budaya, pro lingkungan berkelanjutan, dan mendukung Program Kewilayahan Nasional			8.800.000,00	DINAS PERINDUSTRIAN DAN PERDAGANGAN
5.	3.30.06	PROGRAM STANDARDISASI DAN PERLINDUNGAN KONSUMEN	Persentase alat-alat ukur, takar, timbang, dan pelengkapannya (UTTP) bertanda tera sah yang berlaku				71.35 %	71.35 %	55.000.000,00	55.000.000,00	55.000.000,00	25.300.000,00							80.300.000,00	
	3.30.06.2.01	Pelaksanaan Metrologi Legal, Berupa Tera, Tera Ulang, dan Pengawasan	Persentase alat-alat ukur, takar, timbang, dan pelengkapannya (UTTP) bertanda tera sah yang berlaku				71.35 %	71.35 %	55.000.000,00	55.000.000,00	55.000.000,00	0,00			-	Melanjutkan pembangunan infrastruktur kabupaten dan lingkungan mendukung industri pariwisata, pemajuan budaya, pro lingkungan berkelanjutan, dan mendukung Program Kewilayahan Nasional Melanjutkan pembangunan infrastruktur kabupaten dan lingkungan mendukung industri pariwisata, pemajuan budaya, pro lingkungan berkelanjutan, dan mendukung Program Kewilayahan Nasional	Pelaku usaha		80.300.000,00	DINAS PERINDUSTRIAN DAN PERDAGANGAN
	3.30.06.2.01.0001	Pelaksanaan Metrologi Legal, Berupa Tera, Tera Ulang																		

NO	KODE	URUSAN / BIDANG URUSAN / PROGRAM / KEGIATAN / SUB KEGIATAN	INDIKATOR PROGRAM / KEGIATAN / SUB KEGIATAN	TARGET AKHIR PERIODE RENSTRA OPD	REALISASI CAPAIAN RENJA OPD TAHUN 2022	PRAKIRAAN CAPAIAN TARGET RENJA OPD TAHUN 2023	CAPAIAN KINERJA DAN KERANGKA PENDANAAN										KELOMPOK SASARAN	PRAKIRAAN MAJU RENCANA TAHUN 2025		PERANGKAT DAERAH PENANGGUNG JAWAB
							TARGET 2024		PAGU INDIKATIF (Rp)			Bertambah/Berkurang (10-12)	LOKASI	SUMBER DANA	PRIORITAS			TARGET	PAGU INDIKATIF (Rp)	
							SEBELUM	SESUDAH	RKPD 2024	APBD 2024	RKPD PERUBAHAN 2024				NASIONAL	DAERAH				
1	2	3	4	5	6	7	8	9	10	11	12	13	14	15	16	17	18	19	20	21
			Jumlah Alat Ukur, Alat Takar, Alat Timbang, dan Alat Perlengkapan Ditera Ulang				2206 Unit	2206 Unit	49.000.000,00	49.000.000,00	49.000.000,00	0,00	Kab. Pekalongan, Semua Kecamatan, Semua Kel/Desa	DANA TRANSFER UMUM-DANA ALOKASI UMUM	-	Melanjutkan pembangunan infrastruktur kabupaten dan lingkungan mendukung industri pariwisata, pemajuan budaya, pro lingkungan berkelanjutan, dan mendukung Program Kewilayahan Nasional Melanjutkan pembangunan infrastruktur kabupaten dan lingkungan mendukung industri pariwisata, pemajuan budaya, pro lingkungan berkelanjutan, dan mendukung Program Kewilayahan Nasional			66.000.000,00	DINAS PERINDUSTRIAN DAN PERDAGANGAN
	3.30.06.2.01.0002	Pengawasan/Penyuluhan Metrologi Legal																		
			Jumlah Pelaku Usaha di Bidang Metrologi Legal yang Dibina				60 Orang	60 Orang	6.000.000,00	6.000.000,00	6.000.000,00	0,00	Kab. Pekalongan, Semua Kecamatan, Semua Kel/Desa	DANA TRANSFER UMUM-DANA ALOKASI UMUM	-	Melanjutkan pembangunan infrastruktur kabupaten dan lingkungan mendukung industri pariwisata, pemajuan budaya, pro lingkungan berkelanjutan, dan mendukung Program Kewilayahan Nasional Melanjutkan pembangunan infrastruktur kabupaten dan lingkungan mendukung industri pariwisata, pemajuan budaya, pro lingkungan berkelanjutan, dan mendukung Program Kewilayahan Nasional			14.300.000,00	DINAS PERINDUSTRIAN DAN PERDAGANGAN
6.	3.30.07	PROGRAM PENGGUNAAN DAN PEMASARAN PRODUK DALAM NEGERI	Persentase Pelaku usaha yang mendapatkan fasilitasi promosi, pemasaran dan peningkatan penggunaan produk dalam negeri				0,17 %	0,17 %	25.000.000,00	25.000.000,00	25.000.000,00	13.500.000,00							38.500.000,00	
	3.30.07.2.01	Pelaksanaan Promosi, Pemasaran dan Peningkatan Penggunaan Produk Dalam Negeri	Persentase Pelaku usaha yang mendapatkan fasilitasi promosi, pemasaran dan peningkatan penggunaan produk dalam negeri				0,17 %	0,17 %	25.000.000,00	25.000.000,00	25.000.000,00	0,00			-	Melanjutkan pembangunan infrastruktur kabupaten dan lingkungan mendukung industri pariwisata, pemajuan budaya, pro lingkungan berkelanjutan, dan mendukung Program Kewilayahan Nasional Melanjutkan pembangunan infrastruktur kabupaten dan lingkungan mendukung industri pariwisata, pemajuan budaya, pro lingkungan berkelanjutan, dan mendukung Program Kewilayahan Nasional	Pelaku usaha		38.500.000,00	DINAS PERINDUSTRIAN DAN PERDAGANGAN
	3.30.07.2.01.0005	Pelaksanaan Promosi Penggunaan Produk Dalam Negeri di Tingkat Kabupaten/Kota																		
			Jumlah UMKM yang memperoleh fasilitasi Promosi Penggunaan Produk Dalam Negeri di Tingkat Kabupaten/Kota				25 UMKM	25 UMKM	25.000.000,00	25.000.000,00	25.000.000,00	0,00	Kab. Pekalongan, Semua Kecamatan, Semua Kel/Desa	DANA TRANSFER UMUM-DANA ALOKASI UMUM	-	Melanjutkan pembangunan infrastruktur kabupaten dan lingkungan mendukung industri pariwisata, pemajuan budaya, pro lingkungan berkelanjutan, dan mendukung Program Kewilayahan Nasional Melanjutkan pembangunan infrastruktur kabupaten dan lingkungan mendukung industri pariwisata, pemajuan budaya, pro lingkungan berkelanjutan, dan mendukung Program Kewilayahan Nasional			38.500.000,00	DINAS PERINDUSTRIAN DAN PERDAGANGAN
7.	3.31.01	PROGRAM PENUNJANG URUSAN PEMERINTAHAN DAERAH KABUPATEN/KOTA	Persentase ketercapaian Program Penunjang Urusan Pemerintahan Daerah				100 %	100 %	11.088.171.520,00	11.476.673.500,00	11.540.988.958,00	-84.704.520,00							11.003.467.000,00	

NO	KODE	URUSAN / BIDANG URUSAN / PROGRAM / KEGIATAN / SUB KEGIATAN	INDIKATOR PROGRAM / KEGIATAN / SUB KEGIATAN	TARGET AKHIR PERIODE RENSTRA OPD	REALISASI CAPAIAN RENJA OPD TAHUN 2022	PRAKIRAAN CAPAIAN TARGET RENJA OPD TAHUN 2023	CAPAIAN KINERJA DAN KERANGKA PENDANAAN										KELOMPOK SASARAN	PRAKIRAAN MAJU RENCANA TAHUN 2025		PERANGKAT DAERAH PENANGGUNG JAWAB
							TARGET 2024		PAGU INDIKATIF (Rp)			Bertambah/Berkurang (10-12)	LOKASI	SUMBER DANA	PRIORITAS			TARGET	PAGU INDIKATIF (Rp)	
							SEBELUM	SESUDAH	RKPD 2024	APBD 2024	RKPD PERUBAHAN 2024				NASIONAL	DAERAH				
1	2	3	4	5	6	7	8	9	10	11	12	13	14	15	16	17	18	19	20	21
	3.31.01.2.01	Perencanaan, Penganggaran, dan Evaluasi Kinerja Perangkat Daerah	Persentase Dokumen Perencanaan, Penganggaran, dan Evaluasi Kinerja Perangkat Daerah yang disusun tepat waktu (%)				100 %	100 %	7.000.000,00	7.000.000,00	7.000.000,00	0,00			-	Melanjutkan pembangunan infrastruktur kabupaten dan lingkungan mendukung industri pariwisata, pemajuan budaya, pro lingkungan berkelanjutan, dan mendukung Program Kewilayahan Nasional	ASN Dinperindag		11.000.000,00	DINAS PERINDUSTRIAN DAN PERDAGANGAN
	3.31.01.2.01.0001	Penyusunan Dokumen Perencanaan Perangkat Daerah																		
			Jumlah Dokumen Perencanaan Perangkat Daerah				6 Dokumen	6 Dokumen	7.000.000,00	7.000.000,00	7.000.000,00	0,00	Kab. Pekalongan, Semua Kecamatan, Semua Kel/Desa	DANA TRANSFER UMUM-DANA ALOKASI UMUM	-	Melanjutkan pembangunan infrastruktur kabupaten dan lingkungan mendukung industri pariwisata, pemajuan budaya, pro lingkungan berkelanjutan, dan mendukung Program Kewilayahan Nasional			11.000.000,00	DINAS PERINDUSTRIAN DAN PERDAGANGAN
	3.31.01.2.02	Administrasi Keuangan Perangkat Daerah	Persentase Ketercapaian Administrasi Keuangan Perangkat Daerah (%)				100 %	100 %	6.986.681.000,00	7.482.546.000,00	7.482.546.000,00	495.865.000,00			-	Melanjutkan pembangunan infrastruktur kabupaten dan lingkungan mendukung industri pariwisata, pemajuan budaya, pro lingkungan berkelanjutan, dan mendukung Program Kewilayahan Nasional	ASN Dinperindag		6.885.167.000,00	DINAS PERINDUSTRIAN DAN PERDAGANGAN
	3.31.01.2.02.0001	Penyediaan Gaji dan Tunjangan ASN																		
			Jumlah Orang yang Menerima Gaji dan Tunjangan ASN				75 Orang/bulan	75 Orang/bulan	6.836.681.000,00	7.345.546.000,00	7.345.546.000,00	508.865.000,00	Kab. Pekalongan, Semua Kecamatan, Semua Kel/Desa	PENDAPATAN ASLI DAERAH (PAD) DANA TRANSFER UMUM-DANA ALOKASI UMUM	-	Melanjutkan pembangunan infrastruktur kabupaten dan lingkungan mendukung industri pariwisata, pemajuan budaya, pro lingkungan berkelanjutan, dan mendukung Program Kewilayahan Nasional			6.802.667.000,00	DINAS PERINDUSTRIAN DAN PERDAGANGAN
	3.31.01.2.02.0004	Koordinasi dan Pelaksanaan Akuntansi SKPD																		
			Jumlah Dokumen Koordinasi dan Pelaksanaan Akuntansi SKPD				12 Dokumen	12 Dokumen	150.000.000,00	137.000.000,00	137.000.000,00	-13.000.000,00	Kab. Pekalongan, Semua Kecamatan, Semua Kel/Desa	DANA TRANSFER UMUM-DANA ALOKASI UMUM	-	Melanjutkan pembangunan infrastruktur kabupaten dan lingkungan mendukung industri pariwisata, pemajuan budaya, pro lingkungan berkelanjutan, dan mendukung Program Kewilayahan Nasional			82.500.000,00	DINAS PERINDUSTRIAN DAN PERDAGANGAN

NO	KODE	URUSAN / BIDANG URUSAN / PROGRAM / KEGIATAN / SUB KEGIATAN	INDIKATOR PROGRAM / KEGIATAN / SUB KEGIATAN	TARGET AKHIR PERIODE RENSTRA OPD	REALISASI CAPAIAN RENJA OPD TAHUN 2022	PRAKIRAAN CAPAIAN TARGET RENJA OPD TAHUN 2023	CAPAIAN KINERJA DAN KERANGKA PENDANAAN										KELOMPOK SASARAN	PRAKIRAAN MAJU RENCANA TAHUN 2025		PERANGKAT DAERAH PENANGGUNG JAWAB	
							TARGET 2024		PAGU INDIKATIF (Rp)			Bertambah/Berkurang (10-12)	LOKASI	SUMBER DANA	PRIORITAS			TARGET	PAGU INDIKATIF (Rp)		
							SEBELUM	SESUDAH	RKPD 2024	APBD 2024	RKPD PERUBAHAN 2024				NASIONAL	DAERAH					
1	2	3	4	5	6	7	8	9	10	11	12	13	14	15	16	17	18	19	20	21	
	3.31.01.2.05	Administrasi Kepegawaian Perangkat Daerah	Persentase Ketercapaian Pelaksanaan administrasi kepegawaian perangkat daerah (%)				100 %	100 %	10.500.000,00	10.500.000,00	10.500.000,00	0,00			-	Melanjutkan pembangunan infrastruktur kabupaten dan lingkungan mendukung industri pariwisata, pemajuan budaya, pro lingkungan berkelanjutan, dan mendukung Program Kewilayahan Nasional Melanjutkan pembangunan infrastruktur kabupaten dan lingkungan mendukung industri pariwisata, pemajuan budaya, pro lingkungan berkelanjutan, dan mendukung Program Kewilayahan Nasional	ASN Dinperindag		16.500.000,00	DINAS PERINDUSTRIAN DAN PERDAGANGAN	
	3.31.01.2.05.0005	Monitoring, Evaluasi, dan Penilaian Kinerja Pegawai																			
			Jumlah Dokumen Monitoring, Evaluasi, dan Penilaian Kinerja Pegawai				5 Dokumen	5 Dokumen	3.500.000,00	3.500.000,00	3.500.000,00	0,00	Kab. Pekalongan, Semua Kecamatan, Semua Kel/Desa	DANA TRANSFER UMUM-DANA ALOKASI UMUM	-	Melanjutkan pembangunan infrastruktur kabupaten dan lingkungan mendukung industri pariwisata, pemajuan budaya, pro lingkungan berkelanjutan, dan mendukung Program Kewilayahan Nasional Melanjutkan pembangunan infrastruktur kabupaten dan lingkungan mendukung industri pariwisata, pemajuan budaya, pro lingkungan berkelanjutan, dan mendukung Program Kewilayahan Nasional			5.500.000,00	DINAS PERINDUSTRIAN DAN PERDAGANGAN	
	3.31.01.2.05.0009	Pendidikan dan Pelatihan Pegawai Berdasarkan Tugas dan Fungsi																			
			Jumlah Pegawai Berdasarkan Tugas dan Fungsi yang Mengikuti Pendidikan dan Pelatihan				3 Orang	3 Orang	7.000.000,00	7.000.000,00	7.000.000,00	0,00	Kab. Pekalongan, Semua Kecamatan, Semua Kel/Desa	DANA TRANSFER UMUM-DANA ALOKASI UMUM	-	Melanjutkan pembangunan infrastruktur kabupaten dan lingkungan mendukung industri pariwisata, pemajuan budaya, pro lingkungan berkelanjutan, dan mendukung Program Kewilayahan Nasional Melanjutkan pembangunan infrastruktur kabupaten dan lingkungan mendukung industri pariwisata, pemajuan budaya, pro lingkungan berkelanjutan, dan mendukung Program Kewilayahan Nasional			11.000.000,00	DINAS PERINDUSTRIAN DAN PERDAGANGAN	
	3.31.01.2.06	Administrasi Umum Perangkat Daerah	Persentase Ketercapaian Administrasi Umum Perangkat Daerah (%)				100 %	100 %	335.793.000,00	306.500.000,00	306.500.000,00	-29.293.000,00			-	Melanjutkan pembangunan infrastruktur kabupaten dan lingkungan mendukung industri pariwisata, pemajuan budaya, pro lingkungan berkelanjutan, dan mendukung Program Kewilayahan Nasional Melanjutkan pembangunan infrastruktur kabupaten dan lingkungan mendukung industri pariwisata, pemajuan budaya, pro lingkungan berkelanjutan, dan mendukung Program Kewilayahan Nasional	ASN Dinperindag		182.600.000,00	DINAS PERINDUSTRIAN DAN PERDAGANGAN	
	3.31.01.2.06.0001	Penyediaan Komponen Instalasi Listrik/Penerangan Bangunan Kantor																			
			Jumlah Paket Komponen Instalasi Listrik/Penerangan Bangunan Kantor yang Disediakan				1 Paket	1 Paket	700.000,00	0,00	0,00	-700.000,00	Kab. Pekalongan, Semua Kecamatan, Semua Kel/Desa	DANA TRANSFER UMUM-DANA ALOKASI UMUM	-	Melanjutkan pembangunan infrastruktur kabupaten dan lingkungan mendukung industri pariwisata, pemajuan budaya, pro lingkungan berkelanjutan, dan mendukung Program Kewilayahan Nasional Melanjutkan pembangunan infrastruktur kabupaten dan lingkungan mendukung industri pariwisata, pemajuan budaya, pro lingkungan berkelanjutan, dan mendukung Program Kewilayahan Nasional			1.100.000,00	DINAS PERINDUSTRIAN DAN PERDAGANGAN	

NO	KODE	URUSAN / BIDANG URUSAN / PROGRAM / KEGIATAN / SUB KEGIATAN	INDIKATOR PROGRAM / KEGIATAN / SUB KEGIATAN	TARGET AKHIR PERIODE RENSTRA OPD	REALISASI CAPAIAN RENJA OPD TAHUN 2022	PRAKIRAAN CAPAIAN TARGET RENJA OPD TAHUN 2023	CAPAIAN KINERJA DAN KERANGKA PENDANAAN										KELOMPOK SASARAN	PRAKIRAAN MAJU RENCANA TAHUN 2025		PERANGKAT DAERAH PENANGGUNG JAWAB
							TARGET 2024		PAGU INDIKATIF (Rp)			Bertambah/Berkurang (10-12)	LOKASI	SUMBER DANA	PRIORITAS			TARGET	PAGU INDIKATIF (Rp)	
							SEBELUM	SESUDAH	RKPD 2024	APBD 2024	RKPD PERUBAHAN 2024				NASIONAL	DAERAH				
1	2	3	4	5	6	7	8	9	10	11	12	13	14	15	16	17	18	19	20	21
	3.31.01.2.06.0002	Penyediaan Peralatan dan Perlengkapan Kantor																		
			Jumlah Paket Peralatan dan Perlengkapan Kantor yang Disediakan				1 Paket	1 Paket	50.000.000,00	47.000.000,00	47.000.000,00	-3.000.000,00	Kab. Pekalongan, Semua Kecamatan, Semua Kel/Desa	DANA TRANSFER UMUM-DANA ALOKASI UMUM	-	Melanjutkan pembangunan infrastruktur kabupaten dan lingkungan mendukung industri pariwisata, pemajuan budaya, pro lingkungan berkelanjutan, dan mendukung Program Kewilayahan Nasional			16.500.000,00	DINAS PERINDUSTRIAN DAN PERDAGANGAN
	3.31.01.2.06.0003	Penyediaan Peralatan Rumah Tangga																		
			Jumlah Paket Peralatan Rumah Tangga yang Disediakan				12 Paket	12 Paket	95.593.000,00	50.000.000,00	50.000.000,00	-45.593.000,00	Kab. Pekalongan, Semua Kecamatan, Semua Kel/Desa	DANA TRANSFER UMUM-DANA ALOKASI UMUM	-	Melanjutkan pembangunan infrastruktur kabupaten dan lingkungan mendukung industri pariwisata, pemajuan budaya, pro lingkungan berkelanjutan, dan mendukung Program Kewilayahan Nasional			16.500.000,00	DINAS PERINDUSTRIAN DAN PERDAGANGAN
	3.31.01.2.06.0005	Penyediaan Barang Cetak dan Penggandaan																		
			Jumlah Paket Barang Cetak dan Penggandaan yang Disediakan				1 Paket	1 Paket	130.000.000,00	100.000.000,00	100.000.000,00	-30.000.000,00	Kab. Pekalongan, Semua Kecamatan, Semua Kel/Desa	DANA TRANSFER UMUM-DANA ALOKASI UMUM	-	Melanjutkan pembangunan infrastruktur kabupaten dan lingkungan mendukung industri pariwisata, pemajuan budaya, pro lingkungan berkelanjutan, dan mendukung Program Kewilayahan Nasional			55.000.000,00	DINAS PERINDUSTRIAN DAN PERDAGANGAN
	3.31.01.2.06.0008	Fasilitasi Kunjungan Tamu																		
			Jumlah Laporan Fasilitasi Kunjungan Tamu				4 Laporan	4 Laporan	3.500.000,00	3.500.000,00	3.500.000,00	0,00	Kab. Pekalongan, Semua Kecamatan, Semua Kel/Desa	DANA TRANSFER UMUM-DANA ALOKASI UMUM	-	Melanjutkan pembangunan infrastruktur kabupaten dan lingkungan mendukung industri pariwisata, pemajuan budaya, pro lingkungan berkelanjutan, dan mendukung Program Kewilayahan Nasional			5.500.000,00	DINAS PERINDUSTRIAN DAN PERDAGANGAN
	3.31.01.2.06.0009	Penyelenggaraan Rapat Koordinasi dan Konsultasi SKPD																		

NO	KODE	URUSAN / BIDANG URUSAN / PROGRAM / KEGIATAN / SUB KEGIATAN	INDIKATOR PROGRAM / KEGIATAN / SUB KEGIATAN	TARGET AKHIR PERIODE RENSTRA OPD	REALISASI CAPAIAN RENJA OPD TAHUN 2022	PRAKIRAAN CAPAIAN TARGET RENJA OPD TAHUN 2023	CAPAIAN KINERJA DAN KERANGKA PENDANAAN										KELOMPOK SASARAN	PRAKIRAAN MAJU RENCANA TAHUN 2025		PERANGKAT DAERAH PENANGGUNG JAWAB
							TARGET 2024		PAGU INDIKATIF (Rp)			Bertambah/Berkurang (10-12)	LOKASI	SUMBER DANA	PRIORITAS			TARGET	PAGU INDIKATIF (Rp)	
							SEBELUM	SESUDAH	RKPD 2024	APBD 2024	RKPD PERUBAHAN 2024				NASIONAL	DAERAH				
1	2	3	4	5	6	7	8	9	10	11	12	13	14	15	16	17	18	19	20	21
			Jumlah Laporan Penyelenggaraan Rapat Koordinasi dan Konsultasi SKPD				4 Laporan	4 Laporan	52.500.000,00	102.500.000,00	102.500.000,00	50.000.000,00	Kab. Pekalongan, Semua Kecamatan, Semua Kel/Desa	DANA TRANSFER UMUM-DANA ALOKASI UMUM	-	Melanjutkan pembangunan infrastruktur kabupaten dan lingkungan mendukung industri pariwisata, pemajuan budaya, pro lingkungan berkelanjutan, dan mendukung Program Kewilayahan Nasional			82.500.000,00	DINAS PERINDUSTRIAN DAN PERDAGANGAN
	3.31.01.2.06.0010	Penatausahaan Arsip Dinamis pada SKPD																		
			Jumlah Dokumen Penatausahaan Arsip Dinamis pada SKPD				1 Dokumen	1 Dokumen	3.500.000,00	3.500.000,00	3.500.000,00	0,00	Kab. Pekalongan, Semua Kecamatan, Semua Kel/Desa	DANA TRANSFER UMUM-DANA ALOKASI UMUM	-	Melanjutkan pembangunan infrastruktur kabupaten dan lingkungan mendukung industri pariwisata, pemajuan budaya, pro lingkungan berkelanjutan, dan mendukung Program Kewilayahan Nasional			5.500.000,00	DINAS PERINDUSTRIAN DAN PERDAGANGAN
	3.31.01.2.07	Pengadaan Barang Milik Daerah Penunjang Urusan Pemerintah Daerah	Persentase Ketercapaian Pengadaan Barang milik daerah penunjang pemerintah daerah (%)				100 %	100 %	59.000.000,00	51.000.000,00	51.000.000,00	-8.000.000,00			-	Melanjutkan pembangunan infrastruktur kabupaten dan lingkungan mendukung industri pariwisata, pemajuan budaya, pro lingkungan berkelanjutan, dan mendukung Program Kewilayahan Nasional	ASN Dinperindag		143.000.000,00	DINAS PERINDUSTRIAN DAN PERDAGANGAN
	3.31.01.2.07.0002	Pengadaan Kendaraan Dinas Operasional atau Lapangan																		
			Jumlah Unit Kendaraan Dinas Operasional atau Lapangan yang Disediakan				2 Unit	2 Unit	0,00	0,00	0,00	0,00	Kab. Pekalongan, Semua Kecamatan, Semua Kel/Desa	DANA TRANSFER UMUM-DANA ALOKASI UMUM	-	Melanjutkan pembangunan infrastruktur kabupaten dan lingkungan mendukung industri pariwisata, pemajuan budaya, pro lingkungan berkelanjutan, dan mendukung Program Kewilayahan Nasional			55.000.000,00	DINAS PERINDUSTRIAN DAN PERDAGANGAN
	3.31.01.2.07.0005	Pengadaan Mebel																		
			Jumlah Paket Mebel yang Disediakan				1 Unit	1 Unit	7.000.000,00	7.000.000,00	7.000.000,00	0,00	Kab. Pekalongan, Semua Kecamatan, Semua Kel/Desa	DANA TRANSFER UMUM-DANA ALOKASI UMUM	-	Melanjutkan pembangunan infrastruktur kabupaten dan lingkungan mendukung industri pariwisata, pemajuan budaya, pro lingkungan berkelanjutan, dan mendukung Program Kewilayahan Nasional			11.000.000,00	DINAS PERINDUSTRIAN DAN PERDAGANGAN

NO	KODE	URUSAN / BIDANG URUSAN / PROGRAM / KEGIATAN / SUB KEGIATAN	INDIKATOR PROGRAM / KEGIATAN / SUB KEGIATAN	TARGET AKHIR PERIODE RENSTRA OPD	REALISASI CAPAIAN RENJA OPD TAHUN 2022	PRAKIRAAN CAPAIAN TARGET RENJA OPD TAHUN 2023	CAPAIAN KINERJA DAN KERANGKA PENDANAAN										KELOMPOK SASARAN	PRAKIRAAN MAJU RENCANA TAHUN 2025		PERANGKAT DAERAH PENANGGUNG JAWAB
							TARGET 2024		PAGU INDIKATIF (Rp)			Bertambah/Berkurang (10-12)	LOKASI	SUMBER DANA	PRIORITAS			TARGET	PAGU INDIKATIF (Rp)	
							SEBELUM	SESUDAH	RKPD 2024	APBD 2024	RKPD PERUBAHAN 2024				NASIONAL	DAERAH				
1	2	3	4	5	6	7	8	9	10	11	12	13	14	15	16	17	18	19	20	21
	3.31.01.2.07.0006	Pengadaan Peralatan dan Mesin Lainnya																		
			Jumlah Unit Peralatan dan Mesin Lainnya yang Disediakan				1 Unit	3 Unit	38.000.000,00	30.000.000,00	30.000.000,00	-8.000.000,00	Kab. Pekalongan, Semua Kecamatan, Semua Kel/Desa	DANA TRANSFER UMUM-DANA ALOKASI UMUM	-	Melanjutkan pembangunan infrastruktur kabupaten dan lingkungan mendukung industri pariwisata, pemajuan budaya, pro lingkungan berkelanjutan, dan mendukung Program Kewilayahan Nasional Melanjutkan pembangunan infrastruktur kabupaten dan lingkungan mendukung industri pariwisata, pemajuan budaya, pro lingkungan berkelanjutan, dan mendukung Program Kewilayahan Nasional			55.000.000,00	DINAS PERINDUSTRIAN DAN PERDAGANGAN
	3.31.01.2.07.0011	Pengadaan Sarana dan Prasarana Pendukung Gedung Kantor atau Bangunan Lainnya																		
			Jumlah Unit Sarana dan Prasarana Pendukung Gedung Kantor atau Bangunan Lainnya yang Disediakan				1 Unit	1 Unit	14.000.000,00	14.000.000,00	14.000.000,00	0,00	Kab. Pekalongan, Semua Kecamatan, Semua Kel/Desa	DANA TRANSFER UMUM-DANA ALOKASI UMUM	-	Melanjutkan pembangunan infrastruktur kabupaten dan lingkungan mendukung industri pariwisata, pemajuan budaya, pro lingkungan berkelanjutan, dan mendukung Program Kewilayahan Nasional Melanjutkan pembangunan infrastruktur kabupaten dan lingkungan mendukung industri pariwisata, pemajuan budaya, pro lingkungan berkelanjutan, dan mendukung Program Kewilayahan Nasional			22.000.000,00	DINAS PERINDUSTRIAN DAN PERDAGANGAN
	3.31.01.2.08	Penyediaan Jasa Penunjang Urusan Pemerintahan Daerah	Persentase Ketercapaian Jasa Penunjang Urusan Pemerintahan Daerah (%)				100 %	100 %	3.475.877.520,00	3.420.877.500,00	3.485.192.958,00	9.315.438,00			-	Melanjutkan pembangunan infrastruktur kabupaten dan lingkungan mendukung industri pariwisata, pemajuan budaya, pro lingkungan berkelanjutan, dan mendukung Program Kewilayahan Nasional Melanjutkan pembangunan infrastruktur kabupaten dan lingkungan mendukung industri pariwisata, pemajuan budaya, pro lingkungan berkelanjutan, dan mendukung Program Kewilayahan Nasional	ASN Dinperindag		3.649.700.000,00	DINAS PERINDUSTRIAN DAN PERDAGANGAN
	3.31.01.2.08.0002	Penyediaan Jasa Komunikasi, Sumber Daya Air dan Listrik																		
			Jumlah Laporan Penyediaan Jasa Komunikasi, Sumber Daya Air dan Listrik yang Disediakan				4 Laporan	4 Laporan	585.000.000,00	530.000.000,00	594.315.458,00	9.315.458,00	Kab. Pekalongan, Semua Kecamatan, Semua Kel/Desa	DANA TRANSFER UMUM-DANA ALOKASI UMUM	-	Melanjutkan pembangunan infrastruktur kabupaten dan lingkungan mendukung industri pariwisata, pemajuan budaya, pro lingkungan berkelanjutan, dan mendukung Program Kewilayahan Nasional Melanjutkan pembangunan infrastruktur kabupaten dan lingkungan mendukung industri pariwisata, pemajuan budaya, pro lingkungan berkelanjutan, dan mendukung Program Kewilayahan Nasional			469.700.000,00	DINAS PERINDUSTRIAN DAN PERDAGANGAN
	3.31.01.2.08.0004	Penyediaan Jasa Pelayanan Umum Kantor																		

NO	KODE	URUSAN / BIDANG URUSAN / PROGRAM / KEGIATAN / SUB KEGIATAN	INDIKATOR PROGRAM / KEGIATAN / SUB KEGIATAN	TARGET AKHIR PERIODE RENSTRA OPD	REALISASI CAPAIAN RENJA OPD TAHUN 2022	PRAKIRAAN CAPAIAN TARGET RENJA OPD TAHUN 2023	CAPAIAN KINERJA DAN KERANGKA PENDANAAN										KELOMPOK SASARAN	PRAKIRAAN MAJU RENCANA TAHUN 2025		PERANGKAT DAERAH PENANGGUNG JAWAB
							TARGET 2024		PAGU INDIKATIF (Rp)			Bertambah/Berkurang (10-12)	LOKASI	SUMBER DANA	PRIORITAS			TARGET	PAGU INDIKATIF (Rp)	
							SEBELUM	SESUDAH	RKPD 2024	APBD 2024	RKPD PERUBAHAN 2024				NASIONAL	DAERAH				
1	2	3	4	5	6	7	8	9	10	11	12	13	14	15	16	17	18	19	20	21
			Jumlah Laporan Penyediaan Jasa Pelayanan Umum Kantor yang Disediakan				4 Laporan	4 Laporan	2.890.877.520,00	2.890.877.500,00	2.890.877.500,00	-20,00	Kab. Pekalongan, Semua Kecamatan, Semua Kel/Desa	DANA TRANSFER UMUM-DANA ALOKASI UMUM	-	Melanjutkan pembangunan infrastruktur kabupaten dan lingkungan mendukung industri pariwisata, pemajuan budaya, pro lingkungan berkelanjutan, dan mendukung Program Kewilayahan Nasional Melanjutkan pembangunan infrastruktur kabupaten dan lingkungan mendukung industri pariwisata, pemajuan budaya, pro lingkungan berkelanjutan, dan mendukung Program Kewilayahan Nasional			3.180.000.000,00	DINAS PERINDUSTRIAN DAN PERDAGANGAN
	3.31	URUSAN PEMERINTAHAN BIDANG PERINDUSTRIAN							524.420.000,00	476.850.000,00	476.850.000,00	-47.570.000,00							567.000.000,00	
	3.31.01.2.09	Pemeliharaan Barang Milik Daerah Penunjang Urusan Pemerintahan Daerah	Persentase Ketercapaian Pemeliharaan Barang Milik Daerah Penunjang Urusan Pemerintahan Daerah (%)				100 %	100 %	213.320.000,00	198.250.000,00	198.250.000,00	-15.070.000,00			-	Melanjutkan pembangunan infrastruktur kabupaten dan lingkungan mendukung industri pariwisata, pemajuan budaya, pro lingkungan berkelanjutan, dan mendukung Program Kewilayahan Nasional Melanjutkan pembangunan infrastruktur kabupaten dan lingkungan mendukung industri pariwisata, pemajuan budaya, pro lingkungan berkelanjutan, dan mendukung Program Kewilayahan Nasional	ASN Dinperindag		115.500.000,00	DINAS PERINDUSTRIAN DAN PERDAGANGAN
	3.31.01.2.09.0001	Penyediaan Jasa Pemeliharaan, Biaya Pemeliharaan, dan Pajak Kendaraan Perorangan Dinas atau Kendaraan Dinas Jabatan																		
			Jumlah Kendaraan Perorangan Dinas atau Kendaraan Dinas Jabatan yang Dipelihara dan Dibayarkan Pajaknya				1 Unit	1 Unit	35.000.000,00	35.000.000,00	35.000.000,00	0,00	Kab. Pekalongan, Semua Kecamatan, Semua Kel/Desa	DANA TRANSFER UMUM-DANA ALOKASI UMUM	-	Melanjutkan pembangunan infrastruktur kabupaten dan lingkungan mendukung industri pariwisata, pemajuan budaya, pro lingkungan berkelanjutan, dan mendukung Program Kewilayahan Nasional Melanjutkan pembangunan infrastruktur kabupaten dan lingkungan mendukung industri pariwisata, pemajuan budaya, pro lingkungan berkelanjutan, dan mendukung Program Kewilayahan Nasional			27.500.000,00	DINAS PERINDUSTRIAN DAN PERDAGANGAN
	3.31.01.2.09.0002	Penyediaan Jasa Pemeliharaan, Biaya Pemeliharaan, Pajak dan Perizinan Kendaraan Dinas Operasional atau Lapangan																		
			Jumlah Kendaraan Dinas Operasional atau Lapangan yang Dipelihara dan Dibayarkan Pajak dan Perizinannya				43 Unit	43 Unit	89.370.000,00	75.000.000,00	75.000.000,00	-14.370.000,00	Kab. Pekalongan, Semua Kecamatan, Semua Kel/Desa	DANA TRANSFER UMUM-DANA ALOKASI UMUM	-	Melanjutkan pembangunan infrastruktur kabupaten dan lingkungan mendukung industri pariwisata, pemajuan budaya, pro lingkungan berkelanjutan, dan mendukung Program Kewilayahan Nasional Melanjutkan pembangunan infrastruktur kabupaten dan lingkungan mendukung industri pariwisata, pemajuan budaya, pro lingkungan berkelanjutan, dan mendukung Program Kewilayahan Nasional			16.500.000,00	DINAS PERINDUSTRIAN DAN PERDAGANGAN
	3.31.01.2.09.0005	Pemeliharaan Mebel																		

NO	KODE	URUSAN / BIDANG URUSAN / PROGRAM / KEGIATAN / SUB KEGIATAN	INDIKATOR PROGRAM / KEGIATAN / SUB KEGIATAN	TARGET AKHIR PERIODE RENSTRA OPD	REALISASI CAPAIAN RENJA OPD TAHUN 2022	PRAKIRAAN CAPAIAN TARGET RENJA OPD TAHUN 2023	CAPAIAN KINERJA DAN KERANGKA PENDANAAN										KELOMPOK SASARAN	PRAKIRAAN MAJU RENCANA TAHUN 2025		PERANGKAT DAERAH PENANGGUNG JAWAB
							TARGET 2024		PAGU INDIKATIF (Rp)			Bertambah/Berkurang (10-12)	LOKASI	SUMBER DANA	PRIORITAS			TARGET	PAGU INDIKATIF (Rp)	
							SEBELUM	SESUDAH	RKPD 2024	APBD 2024	RKPD PERUBAHAN 2024				NASIONAL	DAERAH				
1	2	3	4	5	6	7	8	9	10	11	12	13	14	15	16	17	18	19	20	21
			Jumlah Mebel yang Dipelihara				2 Unit	2 Unit	700.000,00	0,00	0,00	-700.000,00	Kab. Pekalongan, Semua Kecamatan, Semua Kel/Desa	DANA TRANSFER UMUM-DANA ALOKASI UMUM	-	Melanjutkan pembangunan infrastruktur kabupaten dan lingkungan mendukung industri pariwisata, pemajuan budaya, pro lingkungan berkelanjutan, dan mendukung Program Kewilayahan Nasional Melanjutkan pembangunan infrastruktur kabupaten dan lingkungan mendukung industri pariwisata, pemajuan budaya, pro lingkungan berkelanjutan, dan mendukung Program Kewilayahan Nasional			1.100.000,00	DINAS PERINDUSTRIAN DAN PERDAGANGAN
	3.31.01.2.09.0006	Pemeliharaan Peralatan dan Mesin Lainnya																		
			Jumlah Peralatan dan Mesin Lainnya yang Dipelihara				15 Unit	15 Unit	49.750.000,00	49.750.000,00	49.750.000,00	0,00	Kab. Pekalongan, Semua Kecamatan, Semua Kel/Desa	DANA TRANSFER UMUM-DANA ALOKASI UMUM	-	Melanjutkan pembangunan infrastruktur kabupaten dan lingkungan mendukung industri pariwisata, pemajuan budaya, pro lingkungan berkelanjutan, dan mendukung Program Kewilayahan Nasional Melanjutkan pembangunan infrastruktur kabupaten dan lingkungan mendukung industri pariwisata, pemajuan budaya, pro lingkungan berkelanjutan, dan mendukung Program Kewilayahan Nasional			9.900.000,00	DINAS PERINDUSTRIAN DAN PERDAGANGAN
	3.31.01.2.09.0009	Pemeliharaan/Rehabilitasi Gedung Kantor dan Bangunan Lainnya																		
			Jumlah Gedung Kantor dan Bangunan Lainnya yang Dipelihara/Direhabilitasi				1 Unit	1 Unit	38.500.000,00	38.500.000,00	38.500.000,00	0,00	Kab. Pekalongan, Semua Kecamatan, Semua Kel/Desa	DANA TRANSFER UMUM-DANA ALOKASI UMUM	-	Melanjutkan pembangunan infrastruktur kabupaten dan lingkungan mendukung industri pariwisata, pemajuan budaya, pro lingkungan berkelanjutan, dan mendukung Program Kewilayahan Nasional Melanjutkan pembangunan infrastruktur kabupaten dan lingkungan mendukung industri pariwisata, pemajuan budaya, pro lingkungan berkelanjutan, dan mendukung Program Kewilayahan Nasional			60.500.000,00	DINAS PERINDUSTRIAN DAN PERDAGANGAN
1.	3.31.02	PROGRAM PERENCANAAN DAN PEMBANGUNAN INDUSTRI	Prosentase Peningkatan nilai produksi IKM				0.18 %	0.18 %	251.600.000,00	227.850.000,00	227.850.000,00	106.400.000,00							358.000.000,00	
	3.31.02.2.01	Penyusunan dan Evaluasi Rencana Pembangunan Industri Kabupaten/Kota	Persentase IKM yang dibina				0.58 %	0.58 %	251.600.000,00	227.850.000,00	227.850.000,00	-23.750.000,00			-	Melanjutkan pembangunan infrastruktur kabupaten dan lingkungan mendukung industri pariwisata, pemajuan budaya, pro lingkungan berkelanjutan, dan mendukung Program Kewilayahan Nasional Melanjutkan pembangunan infrastruktur kabupaten dan lingkungan mendukung industri pariwisata, pemajuan budaya, pro lingkungan berkelanjutan, dan mendukung Program Kewilayahan Nasional	Pelaku IKM		358.000.000,00	DINAS PERINDUSTRIAN DAN PERDAGANGAN
	3.31.02.2.01.0003	Koordinasi, Sinkronisasi, dan Pelaksanaan Pembangunan Sumber Daya Industri																		

NO	KODE	URUSAN / BIDANG URUSAN / PROGRAM / KEGIATAN / SUB KEGIATAN	INDIKATOR PROGRAM / KEGIATAN / SUB KEGIATAN	TARGET AKHIR PERIODE RENSTRA OPD	REALISASI CAPAIAN RENJA OPD TAHUN 2022	PRAKIRAAN CAPAIAN TARGET RENJA OPD TAHUN 2023	CAPAIAN KINERJA DAN KERANGKA PENDANAAN										KELOMPOK SASARAN	PRAKIRAAN MAJU RENCANA TAHUN 2025		PERANGKAT DAERAH PENANGGUNG JAWAB	
							TARGET 2024		PAGU INDIKATIF (Rp)			Bertambah/Berkurang (10-12)	LOKASI	SUMBER DANA	PRIORITAS			TARGET	PAGU INDIKATIF (Rp)		
							SEBELUM	SESUDAH	RKPD 2024	APBD 2024	RKPD PERUBAHAN 2024				NASIONAL	DAERAH					
1	2	3	4	5	6	7	8	9	10	11	12	13	14	15	16	17	18	19	20	21	
			Jumlah Dokumen Hasil Koordinasi, Sinkronisasi, dan pelaksanaan Pembangunan Sumber Daya Industri				2 Dokumen	2 Dokumen	120.600.000,00	100.000.000,00	100.000.000,00	-20.600.000,00	Kab. Pekalongan, Semua Kecamatan, Semua Kel/Desa	DANA TRANSFER UMUM-DANA ALOKASI UMUM	-	Melanjutkan pembangunan infrastruktur kabupaten dan lingkungan mendukung industri pariwisata, pemajuan budaya, pro lingkungan berkelanjutan, dan mendukung Program Kewilayahan Nasional Melanjutkan pembangunan infrastruktur kabupaten dan lingkungan mendukung industri pariwisata, pemajuan budaya, pro lingkungan berkelanjutan, dan mendukung Program Kewilayahan Nasional			160.000.000,00	DINAS PERINDUSTRIAN DAN PERDAGANGAN	
	3.31.02.2.01.0004	Koordinasi, Sinkronisasi, dan Pelaksanaan Pembangunan Sarana dan Prasarana Industri																			
			Jumlah Dokumen Hasil Koordinasi, Sinkronisasi, dan Pelaksanaan Pembangunan Sarana dan Prasarana Industri				1 Dokumen	1 Dokumen	77.000.000,00	77.000.000,00	77.000.000,00	0,00	Kab. Pekalongan, Semua Kecamatan, Semua Kel/Desa	DANA TRANSFER UMUM-DANA ALOKASI UMUM	-	Melanjutkan pembangunan infrastruktur kabupaten dan lingkungan mendukung industri pariwisata, pemajuan budaya, pro lingkungan berkelanjutan, dan mendukung Program Kewilayahan Nasional Melanjutkan pembangunan infrastruktur kabupaten dan lingkungan mendukung industri pariwisata, pemajuan budaya, pro lingkungan berkelanjutan, dan mendukung Program Kewilayahan Nasional			121.000.000,00	DINAS PERINDUSTRIAN DAN PERDAGANGAN	
	3.31.02.2.01.0005	Koordinasi, Sinkronisasi, dan Pelaksanaan Pemberdayaan Industri dan Peran Serta Masyarakat																			
			Jumlah Dokumen Hasil Koordinasi, Sinkronisasi, dan Pelaksanaan Pemberdayaan Industri dan Peran Serta Masyarakat				2 Dokumen	2 Dokumen	42.000.000,00	38.850.000,00	38.850.000,00	-3.150.000,00	Kab. Pekalongan, Semua Kecamatan, Semua Kel/Desa	DANA TRANSFER UMUM-DANA ALOKASI UMUM	-	Melanjutkan pembangunan infrastruktur kabupaten dan lingkungan mendukung industri pariwisata, pemajuan budaya, pro lingkungan berkelanjutan, dan mendukung Program Kewilayahan Nasional Melanjutkan pembangunan infrastruktur kabupaten dan lingkungan mendukung industri pariwisata, pemajuan budaya, pro lingkungan berkelanjutan, dan mendukung Program Kewilayahan Nasional			55.000.000,00	DINAS PERINDUSTRIAN DAN PERDAGANGAN	
	3.31.02.2.01.0006	Evaluasi Terhadap Pelaksanaan Rencana Pembangunan Industri																			
			Jumlah Dokumen Evaluasi Pelaksanaan Rencana Pembangunan Industri				1 Dokumen	1 Dokumen	12.000.000,00	12.000.000,00	12.000.000,00	0,00	Kab. Pekalongan, Semua Kecamatan, Semua Kel/Desa	DANA TRANSFER UMUM-DANA ALOKASI UMUM	-	Melanjutkan pembangunan infrastruktur kabupaten dan lingkungan mendukung industri pariwisata, pemajuan budaya, pro lingkungan berkelanjutan, dan mendukung Program Kewilayahan Nasional Melanjutkan pembangunan infrastruktur kabupaten dan lingkungan mendukung industri pariwisata, pemajuan budaya, pro lingkungan berkelanjutan, dan mendukung Program Kewilayahan Nasional			22.000.000,00	DINAS PERINDUSTRIAN DAN PERDAGANGAN	
2.	3.31.03	PROGRAM PENGENDALIAN IZIN USAHA INDUSTRI	Prosentase pengajuan legalitas usaha IKM (IU, IPU, IUKI, IUPKI, Merk, Halal, PIRT) yang terfasilitasi				100 %	100 %	32.000.000,00	30.750.000,00	30.750.000,00	14.200.000,00							46.200.000,00		

NO	KODE	URUSAN / BIDANG URUSAN / PROGRAM / KEGIATAN / SUB KEGIATAN	INDIKATOR PROGRAM / KEGIATAN / SUB KEGIATAN	TARGET AKHIR PERIODE RENSTRA OPD	REALISASI CAPAIAN RENJA OPD TAHUN 2022	PRAKIRAAN CAPAIAN TARGET RENJA OPD TAHUN 2023	CAPAIAN KINERJA DAN KERANGKA PENDANAAN										KELOMPOK SASARAN	PRAKIRAAN MAJU RENCANA TAHUN 2025		PERANGKAT DAERAH PENANGGUNG JAWAB
							TARGET 2024		PAGU INDIKATIF (Rp)			Bertambah/Berkurang (10-12)	LOKASI	SUMBER DANA	PRIORITAS			TARGET	PAGU INDIKATIF (Rp)	
							SEBELUM	SESUDAH	RKPD 2024	APBD 2024	RKPD PERUBAHAN 2024				NASIONAL	DAERAH				
1	2	3	4	5	6	7	8	9	10	11	12	13	14	15	16	17	18	19	20	21
	3.31.03.2.01	Penerbitan Izin Usaha Industri (IUI), Izin Perluasan Usaha Industri (IPUI), Izin Usaha Kawasan Industri (IUKI) dan Izin Perluasan Kawasan Industri (IPKI) Kewenangan Kabupaten/Kota	Jumlah legalitas usaha IKM yang terbit				25 Buah	25 Buah	32.000.000,00	30.750.000,00	30.750.000,00	-1.250.000,00			-	Melanjutkan pembangunan infrastruktur kabupaten dan lingkungan mendukung industri pariwisata, pemajuan budaya, pro lingkungan berkelanjutan, dan mendukung Program Kewilayahan Nasional Melanjutkan pembangunan infrastruktur kabupaten dan lingkungan mendukung industri pariwisata, pemajuan budaya, pro lingkungan berkelanjutan, dan mendukung Program Kewilayahan Nasional	Pelaku IKM		46.200.000,00	DINAS PERINDUSTRIAN DAN PERDAGANGAN
	3.31.03.2.01.0003	Koordinasi dan Sinkronisasi Pengawasan terhadap Perizinan Berusaha sektor perindustrian yang menjadi kewenangan Kabupaten/Kota																		
			Jumlah dokumen hasil Koordinasi dan Sinkronisasi Pengawasan terhadap Perizinan Berusaha industri dengan skala usaha Industri Kecil dan Industri Menengah yang berlokasi di satu Kab./Kota sepanjang merupakan Penanaman Modal Dalam Negeri dan selain bidang usaha tertentu yang menjadi kewenangan pemerintah pusat				2 Dokumen	2 Dokumen	6.000.000,00	6.000.000,00	6.000.000,00	0,00	Kab. Pekalongan, Semua Kecamatan, Semua Kel/Desa	DANA TRANSFER UMUM-DANA ALOKASI UMUM	-	Melanjutkan pembangunan infrastruktur kabupaten dan lingkungan mendukung industri pariwisata, pemajuan budaya, pro lingkungan berkelanjutan, dan mendukung Program Kewilayahan Nasional Melanjutkan pembangunan infrastruktur kabupaten dan lingkungan mendukung industri pariwisata, pemajuan budaya, pro lingkungan berkelanjutan, dan mendukung Program Kewilayahan Nasional			11.000.000,00	DINAS PERINDUSTRIAN DAN PERDAGANGAN
	3.31.03.2.01.0004	Fasilitasi verifikasi pemenuhan persyaratan/standar kegiatan usaha sektor perindustrian dalam rangka penerbitan perizinan berusaha berbasis risiko melalui Sistem Informasi Industri Nasional (SIINas) yang terintegrasi dengan Sistem Online Single Submission Risk Base Approach (OSS RBA)																		
			Jumlah dokumen Laporan Verifikasi pemenuhan persyaratan/standar kegiatan usaha sektor perindustrian dalam rangka penerbitan perizinan berusaha berbasis risiko untuk bidang usaha sektor perindustrian dengan tingkat risiko usaha Menengah-Tinggi dan Tinggi, melalui SIINas yang terintegrasi dengan Sistem OSS RBA, bagi Penanaman Modal Dalam Negeri (PMDN) dengan skala usaha Industri Kecil dan Industri Menengah, selain bidang usaha tertentu yang menjadi kewenangan pemerintah pusat				2 Dokumen	2 Dokumen	26.000.000,00	24.750.000,00	24.750.000,00	-1.250.000,00	Kab. Pekalongan, Semua Kecamatan, Semua Kel/Desa	DANA TRANSFER UMUM-DANA ALOKASI UMUM	-	Melanjutkan pembangunan infrastruktur kabupaten dan lingkungan mendukung industri pariwisata, pemajuan budaya, pro lingkungan berkelanjutan, dan mendukung Program Kewilayahan Nasional Melanjutkan pembangunan infrastruktur kabupaten dan lingkungan mendukung industri pariwisata, pemajuan budaya, pro lingkungan berkelanjutan, dan mendukung Program Kewilayahan Nasional			35.200.000,00	DINAS PERINDUSTRIAN DAN PERDAGANGAN
3.	3.31.04	PROGRAM PENGELOLAAN SISTEM INFORMASI INDUSTRI NASIONAL	Tersedianya data industri terkini				100 %	100 %	27.500.000,00	20.000.000,00	20.000.000,00	19.800.000,00							47.300.000,00	
	3.31.04.2.01	Penyediaan Informasi Industri untuk Informasi Industri untuk IUI, IPUI, IUKI dan IPKI Kewenangan Kabupaten/Kota	Tersajinya data industri terkini				1 Data	1 Data	27.500.000,00	20.000.000,00	20.000.000,00	-7.500.000,00			-	Melanjutkan pembangunan infrastruktur kabupaten dan lingkungan mendukung industri pariwisata, pemajuan budaya, pro lingkungan berkelanjutan, dan mendukung Program Kewilayahan Nasional Melanjutkan pembangunan infrastruktur kabupaten dan lingkungan mendukung industri pariwisata, pemajuan budaya, pro lingkungan berkelanjutan, dan mendukung Program Kewilayahan Nasional	Pelaku IKM		47.300.000,00	DINAS PERINDUSTRIAN DAN PERDAGANGAN
	3.31.04.2.01.0001	Fasilitasi Pengumpulan, Pengolahan dan Analisis Data Industri, Data Kawasan Industri serta Data Lain Lingkup Kabupaten/Kota Melalui Sistem Informasi Industri Nasional (SIINas)																		

NO	KODE	URUSAN / BIDANG URUSAN / PROGRAM / KEGIATAN / SUB KEGIATAN	INDIKATOR PROGRAM / KEGIATAN / SUB KEGIATAN	TARGET AKHIR PERIODE RENSTRA OPD	REALISASI CAPAIAN RENJA OPD TAHUN 2022	PRAKIRAAN CAPAIAN TARGET RENJA OPD TAHUN 2023	CAPAIAN KINERJA DAN KERANGKA PENDANAAN										KELOMPOK SASARAN	PRAKIRAAN MAJU RENCANA TAHUN 2025		PERANGKAT DAERAH PENANGGUNG JAWAB	
							TARGET 2024		PAGU INDIKATIF (Rp)			Bertambah/Berkurang (10-12)	LOKASI	SUMBER DANA	PRIORITAS			TARGET	PAGU INDIKATIF (Rp)		
							SEBELUM	SESUDAH	RKPD 2024	APBD 2024	RKPD PERUBAHAN 2024				NASIONAL	DAERAH					
1	2	3	4	5	6	7	8	9	10	11	12	13	14	15	16	17	18	19	20	21	
			Jumlah Dokumen Hasil Fasilitas Pengumpulan, Pengolahan dan Analisis Data Industri, Data Kawasan Industri serta Data Lain Lingkup Kabupaten/Kota Melalui Sistem Informasi Industri Nasional (SIINas)				4 Dokumen	4 Dokumen	24.000.000,00	20.000.000,00	20.000.000,00	-4.000.000,00	Kab. Pekalongan, Semua Kecamatan, Semua Kel/Desa	DANA TRANSFER UMUM-DANA ALOKASI UMUM	-	Melanjutkan pembangunan infrastruktur kabupaten dan lingkungan mendukung industri pariwisata, pemajuan budaya, pro lingkungan berkelanjutan, dan mendukung Program Kewilayahan Nasional Melanjutkan pembangunan infrastruktur kabupaten dan lingkungan mendukung industri pariwisata, pemajuan budaya, pro lingkungan berkelanjutan, dan mendukung Program Kewilayahan Nasional			41.800.000,00	DINAS PERINDUSTRIAN DAN PERDAGANGAN	
	3.31.04.2.01.0002	Diseminasi, Publikasi Data Informasi dan Analisa Industri Kabupaten/Kota Melalui SIINas																			
			Jumlah Dokumen Hasil Diseminasi dan Publikasi Data Informasi dan Analisis Industri Kabupaten/Kota Melalui SIINas				2 Dokumen	2 Dokumen	3.500.000,00	0,00	0,00	-3.500.000,00	Kab. Pekalongan, Semua Kecamatan, Semua Kel/Desa	DANA TRANSFER UMUM-DANA ALOKASI UMUM	-	Melanjutkan pembangunan infrastruktur kabupaten dan lingkungan mendukung industri pariwisata, pemajuan budaya, pro lingkungan berkelanjutan, dan mendukung Program Kewilayahan Nasional Melanjutkan pembangunan infrastruktur kabupaten dan lingkungan mendukung industri pariwisata, pemajuan budaya, pro lingkungan berkelanjutan, dan mendukung Program Kewilayahan Nasional			5.500.000,00	DINAS PERINDUSTRIAN DAN PERDAGANGAN	
		BAGIAN UMUM								29.802.106.800,00	30.639.382.000,00	32.295.957.600,00	2.493.850.800,00						33.686.500.000,00		
	4	UNSUR PENDUKUNG URUSAN PEMERINTAHAN								29.802.106.800,00	30.639.382.000,00	32.295.957.600,00	2.493.850.800,00						33.686.500.000,00		
	4.01	SEKRETARIAT DAERAH								29.802.106.800,00	30.639.382.000,00	32.295.957.600,00	2.493.850.800,00						33.686.500.000,00		
1.	4.01.01	PROGRAM PENUNJANG URUSAN PEMERINTAHAN DAERAH KABUPATEN/KOTA	Persentase Ketersediaan Layanan Administrasi Kepegawaian, Administrasi Umum dan Jasa Penunjang Urusan Pemerintah Daerah				100 %	100 %	29.802.106.800,00	30.639.382.000,00	32.295.957.600,00	3.884.393.200,00							33.686.500.000,00		
	4.01.01.2.02	Administrasi Keuangan Perangkat Daerah	Persentase ketercapaian administrasi keuangan Perangkat Daerah				100 %	100 %	18.237.716.000,00	18.336.382.000,00	18.336.382.000,00	98.666.000,00			-	Melanjutkan smart governance reformasi birokrasi dan pelayanan publik saling terhubung secara cerdas Melanjutkan smart governance reformasi birokrasi dan pelayanan publik saling terhubung secara cerdas	Sekretariat Daerah		18.920.000.000,00	SEKRETARIAT DAERAH	
	4.01.01.2.02.0001	Penyediaan Gaji dan Tunjangan ASN																			
			Jumlah Orang yang Menerima Gaji dan Tunjangan ASN				145 Orang/bulan	145 Orang/bulan	17.637.716.000,00	17.941.382.000,00	17.941.382.000,00	303.666.000,00	Kab. Pekalongan, Kajen, Nyamok	DANA TRANSFER UMUM-DANA ALOKASI UMUM	-	Melanjutkan smart governance reformasi birokrasi dan pelayanan publik saling terhubung secara cerdas Melanjutkan smart governance reformasi birokrasi dan pelayanan publik saling terhubung secara cerdas			18.500.000.000,00	SEKRETARIAT DAERAH	
	4.01.01.2.02.0004	Koordinasi dan Pelaksanaan Akuntansi SKPD																			
			Jumlah Dokumen Koordinasi dan Pelaksanaan Akuntansi SKPD				12 Dokumen	12 Dokumen	600.000.000,00	395.000.000,00	395.000.000,00	-205.000.000,00	Kab. Pekalongan, Kajen, Nyamok	DANA TRANSFER UMUM-DANA ALOKASI UMUM	-	Melanjutkan smart governance reformasi birokrasi dan pelayanan publik saling terhubung secara cerdas Melanjutkan smart governance reformasi birokrasi dan pelayanan publik saling terhubung secara cerdas			420.000.000,00	SEKRETARIAT DAERAH	
	4.01.01.2.05	Administrasi Kepegawaian Perangkat Daerah	Persentase ketercapaian pelaksanaan pendidikan dan pelatihan pegawai berdasarkan tugas dan fungsi				100 %	100 %	92.400.000,00	108.000.000,00	120.825.600,00	28.425.600,00			-	Melanjutkan smart governance reformasi birokrasi dan pelayanan publik saling terhubung secara cerdas Melanjutkan smart governance reformasi birokrasi dan pelayanan publik saling terhubung secara cerdas	Sekretariat Daerah		250.000.000,00	SEKRETARIAT DAERAH	
	4.01.01.2.05.0003	Pendataan dan Pengolahan Administrasi Kepegawaian																			
			Jumlah Dokumen Pendataan dan Pengolahan Administrasi Kepegawaian				12 Dokumen	12 Dokumen	43.400.000,00	59.000.000,00	71.825.600,00	28.425.600,00	Kab. Pekalongan, Kajen, Nyamok	DANA TRANSFER UMUM-DANA ALOKASI UMUM	-	Melanjutkan smart governance reformasi birokrasi dan pelayanan publik saling terhubung secara cerdas Melanjutkan smart governance reformasi birokrasi dan pelayanan publik saling terhubung secara cerdas			120.000.000,00	SEKRETARIAT DAERAH	

NO	KODE	URUSAN / BIDANG URUSAN / PROGRAM / KEGIATAN / SUB KEGIATAN	INDIKATOR PROGRAM / KEGIATAN / SUB KEGIATAN	TARGET AKHIR PERIODE RENSTRA OPD	REALISASI CAPAIAN RENJA OPD TAHUN 2022	PRAKIRAAN CAPAIAN TARGET RENJA OPD TAHUN 2023	CAPAIAN KINERJA DAN KERANGKA PENDANAAN										KELOMPOK SASARAN	PRAKIRAAN MAJU RENCANA TAHUN 2025		PERANGKAT DAERAH PENANGGUNG JAWAB
							TARGET 2024		PAGU INDIKATIF (Rp)			Bertambah/Berkurang (10-12)	LOKASI	SUMBER DANA	PRIORITAS			TARGET	PAGU INDIKATIF (Rp)	
							SEBELUM	SESUDAH	RKPD 2024	APBD 2024	RKPD PERUBAHAN 2024				NASIONAL	DAERAH				
1	2	3	4	5	6	7	8	9	10	11	12	13	14	15	16	17	18	19	20	21
	4.01.01.2.05.0009	Pendidikan dan Pelatihan Pegawai Berdasarkan Tugas dan Fungsi																		
			Jumlah Pegawai Berdasarkan Tugas dan Fungsi yang Mengikuti Pendidikan dan Pelatihan				15 Orang	15 Orang	49.000.000,00	49.000.000,00	49.000.000,00	0,00	Semua Kota/Kab, Semua Kecamatan, Semua Kel/Desa	DANA TRANSFER UMUM-DANA ALOKASI UMUM	-	Melanjutkan smart governance reformasi birokrasi dan pelayanan publik saling terhubung secara cerdas Melanjutkan smart governance reformasi birokrasi dan pelayanan publik saling terhubung secara cerdas			130.000.000,00	SEKRETARIAT DAERAH
	4.01.01.2.06	Administrasi Umum Perangkat Daerah	Persentase ketercapaian administrasi umum Perangkat Daerah				100 %	100 %	1.864.158.000,00	2.557.000.000,00	3.032.000.000,00	1.167.842.000,00			-	Melanjutkan smart governance reformasi birokrasi dan pelayanan publik saling terhubung secara cerdas Melanjutkan smart governance reformasi birokrasi dan pelayanan publik saling terhubung secara cerdas	Sekretariat Daerah		2.954.000.000,00	SEKRETARIAT DAERAH
	4.01.01.2.06.0001	Penyediaan Komponen Instalasi Listrik/Penerangan Bangunan Kantor																		
			Jumlah Paket Komponen Instalasi Listrik/Penerangan Bangunan Kantor yang Disediakan				12 Paket	12 Paket	76.658.000,00	85.000.000,00	85.000.000,00	8.342.000,00	Kab. Pekalongan, Kajen, Nyamok	DANA TRANSFER UMUM-DANA ALOKASI UMUM	-	Melanjutkan smart governance reformasi birokrasi dan pelayanan publik saling terhubung secara cerdas Melanjutkan smart governance reformasi birokrasi dan pelayanan publik saling terhubung secara cerdas			80.000.000,00	SEKRETARIAT DAERAH
	4.01.01.2.06.0002	Penyediaan Peralatan dan Perlengkapan Kantor																		
			Jumlah Paket Peralatan dan Perlengkapan Kantor yang Disediakan				4 Paket	4 Paket	105.000.000,00	210.000.000,00	235.000.000,00	130.000.000,00	Kab. Pekalongan, Kajen, Nyamok	DANA TRANSFER UMUM-DANA ALOKASI UMUM	-	Melanjutkan smart governance reformasi birokrasi dan pelayanan publik saling terhubung secara cerdas Melanjutkan smart governance reformasi birokrasi dan pelayanan publik saling terhubung secara cerdas			160.000.000,00	SEKRETARIAT DAERAH
	4.01.01.2.06.0003	Penyediaan Peralatan Rumah Tangga																		
			Jumlah Paket Peralatan Rumah Tangga yang Disediakan				12 Paket	12 Paket	168.000.000,00	240.000.000,00	240.000.000,00	72.000.000,00	Kab. Pekalongan, Kajen, Nyamok	DANA TRANSFER UMUM-DANA ALOKASI UMUM	-	Melanjutkan smart governance reformasi birokrasi dan pelayanan publik saling terhubung secara cerdas Melanjutkan smart governance reformasi birokrasi dan pelayanan publik saling terhubung secara cerdas			264.000.000,00	SEKRETARIAT DAERAH
	4.01.01.2.06.0005	Penyediaan Barang Cetak dan Penggandaan																		
			Jumlah Paket Barang Cetak dan Penggandaan yang Disediakan				4 Paket	4 Paket	70.000.000,00	88.000.000,00	88.000.000,00	18.000.000,00	Kab. Pekalongan, Kajen, Nyamok	DANA TRANSFER UMUM-DANA ALOKASI UMUM	-	Melanjutkan smart governance reformasi birokrasi dan pelayanan publik saling terhubung secara cerdas Melanjutkan smart governance reformasi birokrasi dan pelayanan publik saling terhubung secara cerdas			180.000.000,00	SEKRETARIAT DAERAH
	4.01.01.2.06.0008	Fasilitasi Kunjungan Tamu																		
			Jumlah Laporan Fasilitasi Kunjungan Tamu				12 Laporan	12 Laporan	1.000.000.000,00	1.500.000.000,00	1.900.000.000,00	900.000.000,00	Kab. Pekalongan, Kajen, Nyamok	DANA TRANSFER UMUM-DANA ALOKASI UMUM	-	Melanjutkan smart governance reformasi birokrasi dan pelayanan publik saling terhubung secara cerdas Melanjutkan smart governance reformasi birokrasi dan pelayanan publik saling terhubung secara cerdas			1.300.000.000,00	SEKRETARIAT DAERAH
	4.01.01.2.06.0009	Penyelenggaraan Rapat Koordinasi dan Konsultasi SKPD																		
			Jumlah Laporan Penyelenggaraan Rapat Koordinasi dan Konsultasi SKPD				12 Laporan	12 Laporan	420.000.000,00	410.000.000,00	460.000.000,00	40.000.000,00	Semua Kota/Kab, Semua Kecamatan, Semua Kel/Desa	DANA TRANSFER UMUM-DANA ALOKASI UMUM	-	Melanjutkan smart governance reformasi birokrasi dan pelayanan publik saling terhubung secara cerdas Melanjutkan smart governance reformasi birokrasi dan pelayanan publik saling terhubung secara cerdas			900.000.000,00	SEKRETARIAT DAERAH
	4.01.01.2.06.0010	Penatausahaan Arsip Dinamis pada SKPD																		
			Jumlah Dokumen Penatausahaan Arsip Dinamis pada SKPD				2500 Dokumen	2500 Dokumen	24.500.000,00	24.000.000,00	24.000.000,00	-500.000,00	Kab. Pekalongan, Kajen, Nyamok	DANA TRANSFER UMUM-DANA ALOKASI UMUM	-	Melanjutkan smart governance reformasi birokrasi dan pelayanan publik saling terhubung secara cerdas Melanjutkan smart governance reformasi birokrasi dan pelayanan publik saling terhubung secara cerdas			70.000.000,00	SEKRETARIAT DAERAH

NO	KODE	URUSAN / BIDANG URUSAN / PROGRAM / KEGIATAN / SUB KEGIATAN	INDIKATOR PROGRAM / KEGIATAN / SUB KEGIATAN	TARGET AKHIR PERIODE RENSTRA OPD	REALISASI CAPAIAN RENJA OPD TAHUN 2022	PRAKIRAAN CAPAIAN TARGET RENJA OPD TAHUN 2023	CAPAIAN KINERJA DAN KERANGKA PENDANAAN										KELOMPOK SASARAN	PRAKIRAAN MAJU RENCANA TAHUN 2025		PERANGKAT DAERAH PENANGGUNG JAWAB
							TARGET 2024		PAGU INDIKATIF (Rp)			Bertambah/Berkurang (10-12)	LOKASI	SUMBER DANA	PRIORITAS			TARGET	PAGU INDIKATIF (Rp)	
							SEBELUM	SESUDAH	RKPD 2024	APBD 2024	RKPD PERUBAHAN 2024				NASIONAL	DAERAH				
1	2	3	4	5	6	7	8	9	10	11	12	13	14	15	16	17	18	19	20	21
	4.01.01.2.07	Pengadaan Barang Milik Daerah Penunjang Urusan Pemerintahan Daerah	Persentase ketercapaian pengadaan barang milik daerah penunjang urusan pemerintahan daerah				100 %	100 %	558.600.000,00	490.000.000,00	722.500.000,00	163.900.000,00			-	Melanjutkan smart governance reformasi birokrasi dan pelayanan publik saling terhubung secara cerdas Melanjutkan smart governance reformasi birokrasi dan pelayanan publik saling terhubung secara cerdas	Sekretariat Daerah		950.000.000,00	SEKRETARIAT DAERAH
	4.01.01.2.07.0005	Pengadaan Mebel	Jumlah Paket Mebel yang Disediakan				5 Unit	5 Unit	208.600.000,00	190.000.000,00	220.000.000,00	11.400.000,00	Kab. Pekalongan, Kajen, Nyamok	DANA TRANSFER UMUM-DANA ALOKASI UMUM	-	Melanjutkan smart governance reformasi birokrasi dan pelayanan publik saling terhubung secara cerdas Melanjutkan smart governance reformasi birokrasi dan pelayanan publik saling terhubung secara cerdas			350.000.000,00	SEKRETARIAT DAERAH
	4.01.01.2.07.0006	Pengadaan Peralatan dan Mesin Lainnya	Jumlah Unit Peralatan dan Mesin Lainnya yang Disediakan				60 Unit	60 Unit	350.000.000,00	300.000.000,00	502.500.000,00	152.500.000,00	Kab. Pekalongan, Kajen, Nyamok	DANA TRANSFER UMUM-DANA ALOKASI UMUM	-	Melanjutkan smart governance reformasi birokrasi dan pelayanan publik saling terhubung secara cerdas Melanjutkan smart governance reformasi birokrasi dan pelayanan publik saling terhubung secara cerdas			600.000.000,00	SEKRETARIAT DAERAH
	4.01.01.2.08	Penyediaan Jasa Penunjang Urusan Pemerintahan Daerah	Persentase ketercapaian jasa penunjang urusan pemerintahan daerah				100 %	100 %	3.437.232.800,00	3.530.000.000,00	3.897.250.000,00	460.017.200,00			-	Melanjutkan smart governance reformasi birokrasi dan pelayanan publik saling terhubung secara cerdas Melanjutkan smart governance reformasi birokrasi dan pelayanan publik saling terhubung secara cerdas	Sekretariat Daerah		3.915.000.000,00	SEKRETARIAT DAERAH
	4.01.01.2.08.0001	Penyediaan Jasa Surat Menyurat	Jumlah Laporan Penyediaan Jasa Surat Menyurat				12 Laporan	12 Laporan	49.000.000,00	45.000.000,00	45.000.000,00	-4.000.000,00	Kab. Pekalongan, Kajen, Nyamok	DANA TRANSFER UMUM-DANA ALOKASI UMUM	-	Melanjutkan smart governance reformasi birokrasi dan pelayanan publik saling terhubung secara cerdas Melanjutkan smart governance reformasi birokrasi dan pelayanan publik saling terhubung secara cerdas			110.000.000,00	SEKRETARIAT DAERAH
	4.01.01.2.08.0002	Penyediaan Jasa Komunikasi, Sumber Daya Air dan Listrik	Jumlah Laporan Penyediaan Jasa Komunikasi, Sumber Daya Air dan Listrik yang Disediakan				12 Laporan	12 Laporan	1.300.000.000,00	1.300.000.000,00	1.550.000.000,00	250.000.000,00	Kab. Pekalongan, Kajen, Nyamok	DANA TRANSFER UMUM-DANA ALOKASI UMUM	-	Melanjutkan smart governance reformasi birokrasi dan pelayanan publik saling terhubung secara cerdas Melanjutkan smart governance reformasi birokrasi dan pelayanan publik saling terhubung secara cerdas			1.320.000.000,00	SEKRETARIAT DAERAH
	4.01.01.2.08.0003	Penyediaan Jasa Peralatan dan Perlengkapan Kantor	Jumlah Laporan Penyediaan Jasa Peralatan dan Perlengkapan Kantor yang Disediakan				12 Laporan	12 Laporan	240.232.800,00	345.000.000,00	462.250.000,00	222.017.200,00	Kab. Pekalongan, Semua Kecamatan, Semua Kel/Desa	DANA TRANSFER UMUM-DANA ALOKASI UMUM	-	Melanjutkan smart governance reformasi birokrasi dan pelayanan publik saling terhubung secara cerdas Melanjutkan smart governance reformasi birokrasi dan pelayanan publik saling terhubung secara cerdas			450.000.000,00	SEKRETARIAT DAERAH
	4.01.01.2.08.0004	Penyediaan Jasa Pelayanan Umum Kantor	Jumlah Laporan Penyediaan Jasa Pelayanan Umum Kantor yang Disediakan				12 Laporan	12 Laporan	1.848.000.000,00	1.840.000.000,00	1.840.000.000,00	-8.000.000,00	Kab. Pekalongan, Kajen, Nyamok	DANA TRANSFER UMUM-DANA ALOKASI UMUM	-	Melanjutkan smart governance reformasi birokrasi dan pelayanan publik saling terhubung secara cerdas Melanjutkan smart governance reformasi birokrasi dan pelayanan publik saling terhubung secara cerdas			2.035.000.000,00	SEKRETARIAT DAERAH
	4.01.01.2.09	Pemeliharaan Barang Milik Daerah Penunjang Urusan Pemerintahan Daerah	Persentase ketercapaian pemeliharaan barang milik daerah penunjang urusan pemerintahan daerah				100 %	100 %	2.497.000.000,00	2.503.000.000,00	3.072.000.000,00	575.000.000,00			-	Melanjutkan smart governance reformasi birokrasi dan pelayanan publik saling terhubung secara cerdas Melanjutkan smart governance reformasi birokrasi dan pelayanan publik saling terhubung secara cerdas	Sekretariat Daerah		3.422.500.000,00	SEKRETARIAT DAERAH
	4.01.01.2.09.0001	Penyediaan Jasa Pemeliharaan, Biaya Pemeliharaan, dan Pajak Kendaraan Perorangan Dinas atau Kendaraan Dinas Jabatan																		

NO	KODE	URUSAN / BIDANG URUSAN / PROGRAM / KEGIATAN / SUB KEGIATAN	INDIKATOR PROGRAM / KEGIATAN / SUB KEGIATAN	TARGET AKHIR PERIODE RENSTRA OPD	REALISASI CAPAIAN RENJA OPD TAHUN 2022	PRAKIRAAN CAPAIAN TARGET RENJA OPD TAHUN 2023	CAPAIAN KINERJA DAN KERANGKA PENDANAAN										KELOMPOK SASARAN	PRAKIRAAN MAJU RENCANA TAHUN 2025		PERANGKAT DAERAH PENANGGUNG JAWAB
							TARGET 2024		PAGU INDIKATIF (Rp)			Bertambah/Berkurang (10-12)	LOKASI	SUMBER DANA	PRIORITAS			TARGET	PAGU INDIKATIF (Rp)	
							SEBELUM	SESUDAH	RKPD 2024	APBD 2024	RKPD PERUBAHAN 2024				NASIONAL	DAERAH				
1	2	3	4	5	6	7	8	9	10	11	12	13	14	15	16	17	18	19	20	21
			Jumlah Kendaraan Perorangan Dinas atau Kendaraan Dinas Jabatan yang Dipelihara dan Dibayarkan Pajaknya				16 Unit	16 Unit	650.000.000,00	650.000.000,00	713.000.000,00	63.000.000,00	Kab. Pekalongan, Kajen, Nyamok	DANA TRANSFER UMUM-DANA ALOKASI UMUM	-	Melanjutkan smart governance reformasi birokrasi dan pelayanan publik saling terhubung secara cerdas Melanjutkan smart governance reformasi birokrasi dan pelayanan publik saling terhubung secara cerdas			687.500.000,00	SEKRETARIAT DAERAH
4.01.01.2.09.0002		Penyediaan Jasa Pemeliharaan, Biaya Pemeliharaan, Pajak dan Perizinan Kendaraan Dinas Operasional atau Lapangan																		
			Jumlah Kendaraan Dinas Operasional atau Lapangan yang Dipelihara dan Dibayarkan Pajak dan Perizinannya				70 Unit	70 Unit	1.000.000.000,00	850.000.000,00	1.038.000.000,00	38.000.000,00	Kab. Pekalongan, Kajen, Nyamok	DANA TRANSFER UMUM-DANA ALOKASI UMUM	-	Melanjutkan smart governance reformasi birokrasi dan pelayanan publik saling terhubung secara cerdas Melanjutkan smart governance reformasi birokrasi dan pelayanan publik saling terhubung secara cerdas			1.400.000.000,00	SEKRETARIAT DAERAH
4.01.01.2.09.0005		Pemeliharaan Mebel																		
			Jumlah Mebel yang Dipelihara				30 Unit	50 Unit	77.000.000,00	75.000.000,00	125.000.000,00	48.000.000,00	Kab. Pekalongan, Semua Kecamatan, Semua Kel/Desa	DANA TRANSFER UMUM-DANA ALOKASI UMUM	-	Melanjutkan smart governance reformasi birokrasi dan pelayanan publik saling terhubung secara cerdas Melanjutkan smart governance reformasi birokrasi dan pelayanan publik saling terhubung secara cerdas			135.000.000,00	SEKRETARIAT DAERAH
4.01.01.2.09.0006		Pemeliharaan Peralatan dan Mesin Lainnya																		
			Jumlah Peralatan dan Mesin Lainnya yang Dipelihara				160 Unit	160 Unit	245.000.000,00	240.000.000,00	308.000.000,00	63.000.000,00	Kab. Pekalongan, Semua Kecamatan, Semua Kel/Desa	DANA TRANSFER UMUM-DANA ALOKASI UMUM	-	Melanjutkan smart governance reformasi birokrasi dan pelayanan publik saling terhubung secara cerdas Melanjutkan smart governance reformasi birokrasi dan pelayanan publik saling terhubung secara cerdas			450.000.000,00	SEKRETARIAT DAERAH
4.01.01.2.09.0009		Pemeliharaan/Rehabilitasi Gedung Kantor dan Bangunan Lainnya																		
			Jumlah Gedung Kantor dan Bangunan Lainnya yang Dipelihara/Direhabilitasi				8 Unit	8 Unit	525.000.000,00	688.000.000,00	888.000.000,00	363.000.000,00	Kab. Pekalongan, Semua Kecamatan, Semua Kel/Desa	DANA TRANSFER UMUM-DANA ALOKASI UMUM	-	Melanjutkan smart governance reformasi birokrasi dan pelayanan publik saling terhubung secara cerdas Melanjutkan smart governance reformasi birokrasi dan pelayanan publik saling terhubung secara cerdas			750.000.000,00	SEKRETARIAT DAERAH
4.01.01.2.11		Administrasi Keuangan dan Operasional Kepala Daerah dan Wakil Kepala Daerah	Prosentase pemenuhan Keuangan dan Operasional Kepala Daerah dan Wakil Kepala Daerah				100 %	100 %	895.000.000,00	895.000.000,00	895.000.000,00	0,00			-	Melanjutkan smart governance reformasi birokrasi dan pelayanan publik saling terhubung secara cerdas Melanjutkan smart governance reformasi birokrasi dan pelayanan publik saling terhubung secara cerdas	kepala daerah dan wakil kepala daerah		985.000.000,00	SEKRETARIAT DAERAH
4.01.01.2.11.0001		Penyediaan Gaji dan Tunjangan Kepala Daerah dan Wakil Kepala Daerah																		
			Jumlah Orang yang Menerima Gaji dan Tunjangan Kepala Daerah dan Wakil Kepala Daerah				2 Orang/Bulan	2 Orang/Bulan	895.000.000,00	895.000.000,00	895.000.000,00	0,00	Kab. Pekalongan, Semua Kecamatan, Semua Kel/Desa	DANA TRANSFER UMUM-DANA ALOKASI UMUM	-	Melanjutkan smart governance reformasi birokrasi dan pelayanan publik saling terhubung secara cerdas Melanjutkan smart governance reformasi birokrasi dan pelayanan publik saling terhubung secara cerdas			985.000.000,00	SEKRETARIAT DAERAH
4.01.01.2.12		Fasilitasi Kerumahtanggaan Sekretariat Daerah	Prosentase pemenuhan fasilitas kerumahtanggaan Sekretariat Daerah				100 %	100 %	2.220.000.000,00	2.220.000.000,00	2.220.000.000,00	0,00			-	Melanjutkan smart governance reformasi birokrasi dan pelayanan publik saling terhubung secara cerdas Melanjutkan smart governance reformasi birokrasi dan pelayanan publik saling terhubung secara cerdas	Sekretariat Daerah		2.290.000.000,00	SEKRETARIAT DAERAH
4.01.01.2.12.0001		Penyediaan Kebutuhan Rumah Tangga Kepala Daerah																		
			Jumlah Paket Kebutuhan Rumah Tangga Kepala Daerah yang Disediakan				12 Paket	12 Paket	1.275.000.000,00	1.275.000.000,00	1.275.000.000,00	0,00	Kab. Pekalongan, Semua Kecamatan, Semua Kel/Desa	DANA TRANSFER UMUM-DANA ALOKASI UMUM	-	Melanjutkan smart governance reformasi birokrasi dan pelayanan publik saling terhubung secara cerdas Melanjutkan smart governance reformasi birokrasi dan pelayanan publik saling terhubung secara cerdas			1.300.000.000,00	SEKRETARIAT DAERAH
4.01.01.2.12.0002		Penyediaan Kebutuhan Rumah Tangga Wakil Kepala Daerah																		

NO	KODE	URUSAN / BIDANG URUSAN / PROGRAM / KEGIATAN / SUB KEGIATAN	INDIKATOR PROGRAM / KEGIATAN / SUB KEGIATAN	TARGET AKHIR PERIODE RENSTRA OPD	REALISASI CAPAIAN RENJA OPD TAHUN 2022	PRAKIRAAN CAPAIAN TARGET RENJA OPD TAHUN 2023	CAPAIAN KINERJA DAN KERANGKA PENDANAAN										KELOMPOK SASARAN	PRAKIRAAN MAJU RENCANA TAHUN 2025		PERANGKAT DAERAH PENANGGUNG JAWAB
							TARGET 2024		PAGU INDIKATIF (Rp)			Bertambah/Berkurang (10-12)	LOKASI	SUMBER DANA	PRIORITAS			TARGET	PAGU INDIKATIF (Rp)	
							SEBELUM	SESUDAH	RKPD 2024	APBD 2024	RKPD PERUBAHAN 2024				NASIONAL	DAERAH				
1	2	3	4	5	6	7	8	9	10	11	12	13	14	15	16	17	18	19	20	21
			Jumlah Paket Kebutuhan Rumah Tangga Wakil Kepala Daerah yang Disediakan				12 Paket	12 Paket	945.000.000,00	945.000.000,00	945.000.000,00	0,00	Kab. Pekalongan, Semua Kecamatan, Semua Kel/Desa	DANA TRANSFER UMUM-DANA ALOKASI UMUM	-	Melanjutkan smart governance reformasi birokrasi dan pelayanan publik saling terhubung secara cerdas Melanjutkan smart governance reformasi birokrasi dan pelayanan publik saling terhubung secara cerdas			990.000.000,00	SEKRETARIAT DAERAH
BAGIAN TATA PEMERINTAHAN									1.053.500.000,00	794.000.000,00	894.000.000,00	-159.500.000,00							765.000.000,00	
4		UNSUR PENDUKUNG URUSAN PEMERINTAHAN							1.053.500.000,00	794.000.000,00	894.000.000,00	-159.500.000,00							765.000.000,00	
4.01		SEKRETARIAT DAERAH							1.053.500.000,00	794.000.000,00	894.000.000,00	-159.500.000,00							765.000.000,00	
1.	4.01.02	PROGRAM PEMERINTAHAN DAN KESEJAHTERAAN RAKYAT	Persentase laporan penyelenggaraan pemerintah terkait tata pemerintahan yang tersusun sesuai ketentuan				100 %	100 %	1.053.500.000,00	794.000.000,00	894.000.000,00	-288.500.000,00							765.000.000,00	
	4.01.02.2.01	Administrasi Tata Pemerintahan	Prosentase pemenuhan dokumen bidang tata kelola pemerintahan				100 %	100 %	899.500.000,00	650.000.000,00	750.000.000,00	-149.500.000,00			-	Melanjutkan smart governance reformasi birokrasi dan pelayanan publik saling terhubung secara cerdas Melanjutkan smart governance reformasi birokrasi dan pelayanan publik saling terhubung secara cerdas	OPD se Kabupaten Pekalongan		580.000.000,00	SEKRETARIAT DAERAH
	4.01.02.2.01.0001	Penataan Administrasi Pemerintahan																		
			Jumlah Dokumen Hasil Penataan Administrasi Pemerintahan				2 Dokumen	2 Dokumen	129.500.000,00	100.000.000,00	100.000.000,00	-29.500.000,00	Kab. Pekalongan, Semua Kecamatan, Semua Kel/Desa	DANA TRANSFER UMUM-DANA ALOKASI UMUM	-	Melanjutkan smart governance reformasi birokrasi dan pelayanan publik saling terhubung secara cerdas Melanjutkan smart governance reformasi birokrasi dan pelayanan publik saling terhubung secara cerdas			180.000.000,00	SEKRETARIAT DAERAH
	4.01.02.2.01.0002	Pengelolaan Administrasi Kewilayahan																		
			Jumlah Dokumen Hasil Pengelolaan Administrasi Kewilayahan				2 Dokumen	2 Dokumen	140.000.000,00	100.000.000,00	100.000.000,00	-40.000.000,00	Kab. Pekalongan, Semua Kecamatan, Semua Kel/Desa	DANA TRANSFER UMUM-DANA ALOKASI UMUM	-	Melanjutkan smart governance reformasi birokrasi dan pelayanan publik saling terhubung secara cerdas Melanjutkan smart governance reformasi birokrasi dan pelayanan publik saling terhubung secara cerdas			200.000.000,00	SEKRETARIAT DAERAH
	4.01.02.2.01.0003	Fasilitasi Pelaksanaan Otonomi Daerah																		
			Jumlah Dokumen Hasil Fasilitasi Pelaksanaan Otonomi Daerah				6 Dokumen	6 Dokumen	630.000.000,00	450.000.000,00	550.000.000,00	-80.000.000,00	Kab. Pekalongan, Semua Kecamatan, Semua Kel/Desa	DANA TRANSFER UMUM-DANA ALOKASI UMUM	-	Melanjutkan smart governance reformasi birokrasi dan pelayanan publik saling terhubung secara cerdas Melanjutkan smart governance reformasi birokrasi dan pelayanan publik saling terhubung secara cerdas			200.000.000,00	SEKRETARIAT DAERAH
	4.01.02.2.04	Fasilitasi Kerja Sama Daerah	Persentase naskah kerja sama daerah yang terfasilitasi				100 %	100 %	154.000.000,00	144.000.000,00	144.000.000,00	-10.000.000,00			-	Melanjutkan smart governance reformasi birokrasi dan pelayanan publik saling terhubung secara cerdas Melanjutkan smart governance reformasi birokrasi dan pelayanan publik saling terhubung secara cerdas	OPD se Kabupaten Pekalongan		185.000.000,00	SEKRETARIAT DAERAH
	4.01.02.2.04.0001	Fasilitasi Kerja Sama Dalam Negeri																		
			Jumlah Dokumen Hasil Fasilitasi Kerja Sama Dalam Negeri				15 Dokumen	15 Dokumen	108.500.000,00	100.000.000,00	100.000.000,00	-8.500.000,00	Kab. Pekalongan, Semua Kecamatan, Semua Kel/Desa	DANA TRANSFER UMUM-DANA ALOKASI UMUM	-	Melanjutkan smart governance reformasi birokrasi dan pelayanan publik saling terhubung secara cerdas Melanjutkan smart governance reformasi birokrasi dan pelayanan publik saling terhubung secara cerdas			120.000.000,00	SEKRETARIAT DAERAH
	4.01.02.2.04.0002	Fasilitasi Kerja Sama Luar Negeri																		
			Jumlah Dokumen Hasil Fasilitasi Kerja Sama Luar Negeri				1 Dokumen	1 Dokumen	14.000.000,00	14.000.000,00	14.000.000,00	0,00	Kab. Pekalongan, Semua Kecamatan, Semua Kel/Desa	DANA TRANSFER UMUM-DANA ALOKASI UMUM	-	Melanjutkan smart governance reformasi birokrasi dan pelayanan publik saling terhubung secara cerdas Melanjutkan smart governance reformasi birokrasi dan pelayanan publik saling terhubung secara cerdas			35.000.000,00	SEKRETARIAT DAERAH
	4.01.02.2.04.0003	Evaluasi Pelaksanaan Kerja Sama																		

NO	KODE	URUSAN / BIDANG URUSAN / PROGRAM / KEGIATAN / SUB KEGIATAN	INDIKATOR PROGRAM / KEGIATAN / SUB KEGIATAN	TARGET AKHIR PERIODE RENSTRA OPD	REALISASI CAPAIAN RENJA OPD TAHUN 2022	PRAKIRAAN CAPAIAN TARGET RENJA OPD TAHUN 2023	CAPAIAN KINERJA DAN KERANGKA PENDANAAN										KELOMPOK SASARAN	PRAKIRAAN MAJU RENCANA TAHUN 2025		PERANGKAT DAERAH PENANGGUNG JAWAB
							TARGET 2024		PAGU INDIKATIF (Rp)			Bertambah/Berkurang (10-12)	LOKASI	SUMBER DANA	PRIORITAS			TARGET	PAGU INDIKATIF (Rp)	
							SEBELUM	SESUDAH	RKPD 2024	APBD 2024	RKPD PERUBAHAN 2024				NASIONAL	DAERAH				
1	2	3	4	5	6	7	8	9	10	11	12	13	14	15	16	17	18	19	20	21
			Jumlah Laporan Hasil Evaluasi Pelaksanaan Kerja Sama				2 Laporan	2 Laporan	31.500.000,00	30.000.000,00	30.000.000,00	-1.500.000,00	Kab. Pekalongan, Semua Kecamatan, Semua Kel/Desa	DANA TRANSFER UMUM-DANA ALOKASI UMUM	-	Melanjutkan smart governance reformasi birokrasi dan pelayanan publik saling terhubung secara cerdas Melanjutkan smart governance reformasi birokrasi dan pelayanan publik saling terhubung secara cerdas			30.000.000,00	SEKRETARIAT DAERAH
BAGIAN HUKUM									468.000.000,00	422.000.000,00	422.000.000,00	-46.000.000,00							553.000.000,00	
4		UNSUR PENDUKUNG URUSAN PEMERINTAHAN							468.000.000,00	422.000.000,00	422.000.000,00	-46.000.000,00							553.000.000,00	
4.01		SEKRETARIAT DAERAH							468.000.000,00	422.000.000,00	422.000.000,00	-46.000.000,00							553.000.000,00	
1.	4.01.01	PROGRAM PENUNJANG URUSAN PEMERINTAHAN DAERAH KABUPATEN/KOTA	Persentase Ketersediaan Layanan Administrasi Kepegawaian, Administrasi Umum dan Jasa Penunjang Urusan Pemerintah Daerah				100 %	100 %	62.000.000,00	59.000.000,00	59.000.000,00	16.000.000,00							78.000.000,00	
	4.01.01.2.05	Administrasi Kepegawaian Perangkat Daerah	Persentase ketercapaian pelaksanaan pendidikan dan pelatihan pegawai berdasarkan tugas dan fungsi				100 %	100 %	62.000.000,00	59.000.000,00	59.000.000,00	-3.000.000,00			-	Melanjutkan smart governance reformasi birokrasi dan pelayanan publik saling terhubung secara cerdas Melanjutkan smart governance reformasi birokrasi dan pelayanan publik saling terhubung secara cerdas	OPD se Kabupaten Pekalongan		78.000.000,00	SEKRETARIAT DAERAH
	4.01.01.2.05.0010	Sosialisasi Peraturan Perundang-Undangan																		
			Jumlah Orang yang Mengikuti Sosialisasi Peraturan Perundang-Undangan				90 Orang	90 Orang	48.000.000,00	45.000.000,00	45.000.000,00	-3.000.000,00	Kab. Pekalongan, Semua Kecamatan, Semua Kel/Desa	DANA TRANSFER UMUM-DANA ALOKASI UMUM	-	Melanjutkan smart governance reformasi birokrasi dan pelayanan publik saling terhubung secara cerdas Melanjutkan smart governance reformasi birokrasi dan pelayanan publik saling terhubung secara cerdas			53.000.000,00	SEKRETARIAT DAERAH
	4.01.01.2.05.0011	Bimbingan Teknis Implementasi Peraturan Perundang-Undangan																		
			Jumlah Orang yang Mengikuti Bimbingan Teknis Implementasi Peraturan Perundang-Undangan				100 Orang	100 Orang	14.000.000,00	14.000.000,00	14.000.000,00	0,00	Kab. Pekalongan, Semua Kecamatan, Semua Kel/Desa	DANA TRANSFER UMUM-DANA ALOKASI UMUM	-	Melanjutkan smart governance reformasi birokrasi dan pelayanan publik saling terhubung secara cerdas Melanjutkan smart governance reformasi birokrasi dan pelayanan publik saling terhubung secara cerdas			25.000.000,00	SEKRETARIAT DAERAH
2.	4.01.02	PROGRAM PEMERINTAHAN DAN KESEJAHTERAAN RAKYAT	Presentase rancangan produk hukum daerah yang ditetapkan sesuai dengan ketentuan				100 %	100 %	406.000.000,00	363.000.000,00	363.000.000,00	69.000.000,00							475.000.000,00	
	4.01.02.2.03	Fasilitasi dan Koordinasi Hukum	Presentase pembentukan produk hukum dan publikasinya sebagai bentuk kebijakan daerah				100 %	100 %	406.000.000,00	363.000.000,00	363.000.000,00	-43.000.000,00			-	Melanjutkan smart governance reformasi birokrasi dan pelayanan publik saling terhubung secara cerdas Melanjutkan smart governance reformasi birokrasi dan pelayanan publik saling terhubung secara cerdas	OPD se Kabupaten Pekalongan		475.000.000,00	SEKRETARIAT DAERAH
	4.01.02.2.03.0001	Fasilitasi Penyusunan Produk Hukum Daerah																		
			Jumlah Produk Hukum Daerah yang Disusun				3 Dokumen	3 Dokumen	161.000.000,00	150.000.000,00	150.000.000,00	-11.000.000,00	Kab. Pekalongan, Semua Kecamatan, Semua Kel/Desa	DANA TRANSFER UMUM-DANA ALOKASI UMUM	-	Melanjutkan smart governance reformasi birokrasi dan pelayanan publik saling terhubung secara cerdas Melanjutkan smart governance reformasi birokrasi dan pelayanan publik saling terhubung secara cerdas			220.000.000,00	SEKRETARIAT DAERAH
	4.01.02.2.03.0002	Fasilitasi Bantuan Hukum																		
			Jumlah Kasus yang Mendapatkan Fasilitasi Bantuan Hukum				21 Kasus	21 Kasus	175.000.000,00	150.000.000,00	150.000.000,00	-25.000.000,00	Kab. Pekalongan, Semua Kecamatan, Semua Kel/Desa	DANA TRANSFER UMUM-DANA ALOKASI UMUM	-	Melanjutkan smart governance reformasi birokrasi dan pelayanan publik saling terhubung secara cerdas Melanjutkan smart governance reformasi birokrasi dan pelayanan publik saling terhubung secara cerdas			180.000.000,00	SEKRETARIAT DAERAH
	4.01.02.2.03.0003	Pendokumentasian Produk Hukum dan Pengelolaan Informasi Hukum																		
			Jumlah Produk Hukum dan Pengelolaan Informasi Hukum yang Didokumentasi				3 Dokumen	3 Dokumen	70.000.000,00	63.000.000,00	63.000.000,00	-7.000.000,00	Kab. Pekalongan, Semua Kecamatan, Semua Kel/Desa	DANA TRANSFER UMUM-DANA ALOKASI UMUM	-	Melanjutkan smart governance reformasi birokrasi dan pelayanan publik saling terhubung secara cerdas Melanjutkan smart governance reformasi birokrasi dan pelayanan publik saling terhubung secara cerdas			75.000.000,00	SEKRETARIAT DAERAH
BAGIAN ORGANISASI									420.800.000,00	351.000.000,00	351.000.000,00	-69.800.000,00							462.880.000,00	
4		UNSUR PENDUKUNG URUSAN PEMERINTAHAN							420.800.000,00	351.000.000,00	351.000.000,00	-69.800.000,00							462.880.000,00	
4.01		SEKRETARIAT DAERAH							420.800.000,00	351.000.000,00	351.000.000,00	-69.800.000,00							462.880.000,00	

NO	KODE	URUSAN / BIDANG URUSAN / PROGRAM / KEGIATAN / SUB KEGIATAN	INDIKATOR PROGRAM / KEGIATAN / SUB KEGIATAN	TARGET AKHIR PERIODE RENSTRA OPD	REALISASI CAPAIAN RENJA OPD TAHUN 2022	PRAKIRAAN CAPAIAN TARGET RENJA OPD TAHUN 2023	CAPAIAN KINERJA DAN KERANGKA PENDANAAN										KELOMPOK SASARAN	PRAKIRAAN MAJU RENCANA TAHUN 2025		PERANGKAT DAERAH PENANGGUNG JAWAB
							TARGET 2024		PAGU INDIKATIF (Rp)			Bertambah/Berkurang (10-12)	LOKASI	SUMBER DANA	PRIORITAS			TARGET	PAGU INDIKATIF (Rp)	
							SEBELUM	SESUDAH	RKPD 2024	APBD 2024	RKPD PERUBAHAN 2024				NASIONAL	DAERAH				
1	2	3	4	5	6	7	8	9	10	11	12	13	14	15	16	17	18	19	20	21
1.	4.01.01	PROGRAM PENUNJANG URUSAN PEMERINTAHAN DAERAH KABUPATEN/KOTA	Persentase Ketersediaan Laporan Capaian Kinerja				100 %	100 %	420.800.000,00	351.000.000,00	351.000.000,00	42.080.000,00							462.880.000,00	
	4.01.01.2.13	Penataan Organisasi	Prosentase perangkat daerah berkinerjanya baik				100 %	100 %	420.800.000,00	351.000.000,00	351.000.000,00	-69.800.000,00			-	Melanjutkan smart governance reformasi birokrasi dan pelayanan publik saling terhubung secara cerdas Melanjutkan smart governance reformasi birokrasi dan pelayanan publik saling terhubung secara cerdas	OPD se Kabupaten Pekalongan		462.880.000,00	SEKRETARIAT DAERAH
	4.01.01.2.13.0001	Pengelolaan Kelembagaan dan Analisis Jabatan																		
			Jumlah Dokumen Pengelolaan Kelembagaan dan Analisis Jabatan				2 Dokumen	2 Dokumen	96.000.000,00	80.000.000,00	80.000.000,00	-16.000.000,00	Kab. Pekalongan, Semua Kecamatan, Semua Kel/Desa	DANA TRANSFER UMUM-DANA ALOKASI UMUM	-	Melanjutkan smart governance reformasi birokrasi dan pelayanan publik saling terhubung secara cerdas Melanjutkan smart governance reformasi birokrasi dan pelayanan publik saling terhubung secara cerdas			105.600.000,00	SEKRETARIAT DAERAH
	4.01.01.2.13.0002	Fasilitasi Pelayanan Publik dan Tata Laksana																		
			Jumlah Laporan Hasil Fasilitasi Pelayanan Publik dan Tata Laksana				3 Laporan	3 Laporan	160.000.000,00	125.000.000,00	125.000.000,00	-35.000.000,00	Kab. Pekalongan, Semua Kecamatan, Semua Kel/Desa	DANA TRANSFER UMUM-DANA ALOKASI UMUM	-	Melanjutkan smart governance reformasi birokrasi dan pelayanan publik saling terhubung secara cerdas Melanjutkan smart governance reformasi birokrasi dan pelayanan publik saling terhubung secara cerdas			176.000.000,00	SEKRETARIAT DAERAH
	4.01.01.2.13.0003	Peningkatan Kinerja dan Reformasi Birokrasi																		
			Jumlah Dokumen Peningkatan Kinerja dan Reformasi Birokrasi				1 Dokumen	1 Dokumen	48.000.000,00	46.000.000,00	46.000.000,00	-2.000.000,00	Kab. Pekalongan, Semua Kecamatan, Semua Kel/Desa	DANA TRANSFER UMUM-DANA ALOKASI UMUM	-	Melanjutkan smart governance reformasi birokrasi dan pelayanan publik saling terhubung secara cerdas Melanjutkan smart governance reformasi birokrasi dan pelayanan publik saling terhubung secara cerdas			52.800.000,00	SEKRETARIAT DAERAH
	4.01.01.2.13.0004	Monitoring, Evaluasi dan Pengendalian Kualitas Pelayanan Publik dan Tata Laksana																		
			Jumlah Dokumen Monitoring, Evaluasi dan Pengendalian Kualitas Pelayanan Publik dan Tata Laksana				2 Dokumen	2 Dokumen	58.400.000,00	50.000.000,00	50.000.000,00	-8.400.000,00	Kab. Pekalongan, Semua Kecamatan, Semua Kel/Desa	DANA TRANSFER UMUM-DANA ALOKASI UMUM	-	Melanjutkan smart governance reformasi birokrasi dan pelayanan publik saling terhubung secara cerdas Melanjutkan smart governance reformasi birokrasi dan pelayanan publik saling terhubung secara cerdas			64.240.000,00	SEKRETARIAT DAERAH
	4.01.01.2.13.0005	Koordinasi dan Penyusunan Laporan Kinerja Pemerintah Daerah																		
			Jumlah Dokumen Koordinasi dan Penyusunan Laporan Kinerja Pemerintah Daerah				4 Dokumen	4 Dokumen	58.400.000,00	50.000.000,00	50.000.000,00	-8.400.000,00	Kab. Pekalongan, Semua Kecamatan, Semua Kel/Desa	DANA TRANSFER UMUM-DANA ALOKASI UMUM	-	Melanjutkan smart governance reformasi birokrasi dan pelayanan publik saling terhubung secara cerdas Melanjutkan smart governance reformasi birokrasi dan pelayanan publik saling terhubung secara cerdas			64.240.000,00	SEKRETARIAT DAERAH
		BAGIAN ADMINISTRASI PEMBANGUNAN																		
									292.200.000,00	362.200.000,00	362.200.000,00	70.000.000,00							330.000.000,00	
	4	UNSUR PENDUKUNG URUSAN PEMERINTAHAN							292.200.000,00	362.200.000,00	362.200.000,00	70.000.000,00							330.000.000,00	
	4.01	SEKRETARIAT DAERAH							292.200.000,00	362.200.000,00	362.200.000,00	70.000.000,00							330.000.000,00	
1.	4.01.01	PROGRAM PENUNJANG URUSAN PEMERINTAHAN DAERAH KABUPATEN/KOTA	Persentase Ketersediaan Laporan Capaian Kinerja				100 %	100 %	39.200.000,00	39.200.000,00	39.200.000,00	10.800.000,00							50.000.000,00	
	4.01.01.2.01	Perencanaan, Penganggaran, dan Evaluasi Kinerja Perangkat Daerah	Persentase dokumen perencanaan, penganggaran, dan evaluasi kinerja Perangkat Daerah yang disusun tepat waktu				100 %	100 %	39.200.000,00	39.200.000,00	39.200.000,00	0,00			-	Melanjutkan smart governance reformasi birokrasi dan pelayanan publik saling terhubung secara cerdas Melanjutkan smart governance reformasi birokrasi dan pelayanan publik saling terhubung secara cerdas	Sekretariat Daerah		50.000.000,00	SEKRETARIAT DAERAH
	4.01.01.2.01.0001	Penyusunan Dokumen Perencanaan Perangkat Daerah																		
			Jumlah Dokumen Perencanaan Perangkat Daerah				3 Dokumen	3 Dokumen	28.000.000,00	28.000.000,00	28.000.000,00	0,00	Kab. Pekalongan, Kajen, Nyamok	DANA TRANSFER UMUM-DANA ALOKASI UMUM	-	Melanjutkan smart governance reformasi birokrasi dan pelayanan publik saling terhubung secara cerdas Melanjutkan smart governance reformasi birokrasi dan pelayanan publik saling terhubung secara cerdas			30.000.000,00	SEKRETARIAT DAERAH
	4.01.01.2.01.0006	Koordinasi dan Penyusunan Laporan Capaian Kinerja dan Ikhtisar Realisasi Kinerja SKPD																		

NO	KODE	URUSAN / BIDANG URUSAN / PROGRAM / KEGIATAN / SUB KEGIATAN	INDIKATOR PROGRAM / KEGIATAN / SUB KEGIATAN	TARGET AKHIR PERIODE RENSTRA OPD	REALISASI CAPAIAN RENJA OPD TAHUN 2022	PRAKIRAAN CAPAIAN TARGET RENJA OPD TAHUN 2023	CAPAIAN KINERJA DAN KERANGKA PENDANAAN										KELOMPOK SASARAN	PRAKIRAAN MAJU RENCANA TAHUN 2025		PERANGKAT DAERAH PENANGGUNG JAWAB
							TARGET 2024		PAGU INDIKATIF (Rp)			Bertambah/Berkurang (10-12)	LOKASI	SUMBER DANA	PRIORITAS			TARGET	PAGU INDIKATIF (Rp)	
							SEBELUM	SESUDAH	RKPD 2024	APBD 2024	RKPD PERUBAHAN 2024				NASIONAL	DAERAH				
1	2	3	4	5	6	7	8	9	10	11	12	13	14	15	16	17	18	19	20	21
			Jumlah Laporan Capaian Kinerja dan Ikhtisar Realisasi Kinerja SKPD dan Laporan Hasil Koordinasi Penyusunan Laporan Capaian Kinerja dan Ikhtisar Realisasi Kinerja SKPD				3 Laporan	3 Laporan	5.600.000,00	5.600.000,00	5.600.000,00	0,00	Kab. Pekalongan, Kajen, Nyamok	DANA TRANSFER UMUM-DANA ALOKASI UMUM	-	Melanjutkan smart governance reformasi birokrasi dan pelayanan publik saling terhubung secara cerdas Melanjutkan smart governance reformasi birokrasi dan pelayanan publik saling terhubung secara cerdas			10.000.000,00	SEKRETARIAT DAERAH
	4.01.01.2.01.0007	Evaluasi Kinerja Perangkat Daerah																		
			Jumlah Laporan Evaluasi Kinerja Perangkat Daerah				4 Laporan	4 Laporan	5.600.000,00	5.600.000,00	5.600.000,00	0,00	Kab. Pekalongan, Kajen, Nyamok	DANA TRANSFER UMUM-DANA ALOKASI UMUM	-	Melanjutkan smart governance reformasi birokrasi dan pelayanan publik saling terhubung secara cerdas Melanjutkan smart governance reformasi birokrasi dan pelayanan publik saling terhubung secara cerdas			10.000.000,00	SEKRETARIAT DAERAH
2.	4.01.03	PROGRAM PEREKONOMIAN DAN PEMBANGUNAN	Persentase laporan pengendalian dan evaluasi pelaksanaan pembangunan yang tersusun				100 %	100 %	253.000.000,00	323.000.000,00	323.000.000,00	27.000.000,00							280.000.000,00	
	4.01.03.2.02	Pelaksanaan Administrasi Pembangunan	Persentase laporan realisasi fisik seluruh OPD				100 %	100 %	253.000.000,00	323.000.000,00	323.000.000,00	70.000.000,00			-	Melanjutkan smart governance reformasi birokrasi dan pelayanan publik saling terhubung secara cerdas Melanjutkan smart governance reformasi birokrasi dan pelayanan publik saling terhubung secara cerdas	OPD se Kabupaten Pekalongan		280.000.000,00	SEKRETARIAT DAERAH
	4.01.03.2.02.0002	Pengendalian dan Evaluasi Program Pembangunan																		
			Jumlah Laporan Hasil Pengendalian dan Evaluasi Program Pembangunan				12 Laporan	12 Laporan	80.000.000,00	135.000.000,00	135.000.000,00	55.000.000,00	Kab. Pekalongan, Semua Kecamatan, Semua Kel/Desa	DANA TRANSFER UMUM-DANA ALOKASI UMUM	-	Melanjutkan smart governance reformasi birokrasi dan pelayanan publik saling terhubung secara cerdas Melanjutkan smart governance reformasi birokrasi dan pelayanan publik saling terhubung secara cerdas			80.000.000,00	SEKRETARIAT DAERAH
	4.01.03.2.02.0003	Pengelolaan Evaluasi dan Pelaporan Pelaksanaan Pembangunan																		
			Jumlah Laporan Hasil Pengelolaan Evaluasi dan Pelaporan Pelaksanaan Pembangunan				6 Laporan	6 Laporan	173.000.000,00	188.000.000,00	188.000.000,00	15.000.000,00	Kab. Pekalongan, Semua Kecamatan, Semua Kel/Desa	DANA TRANSFER UMUM-DANA ALOKASI UMUM	-	Melanjutkan smart governance reformasi birokrasi dan pelayanan publik saling terhubung secara cerdas Melanjutkan smart governance reformasi birokrasi dan pelayanan publik saling terhubung secara cerdas			200.000.000,00	SEKRETARIAT DAERAH
		BAGIAN KESEJAHTERAAN RAKYAT							9.483.050.000,00	16.036.000.000,00	16.281.000.000,00	6.797.950.000,00							6.500.000.000,00	
	4	UNSUR PENDUKUNG URUSAN PEMERINTAHAN							9.483.050.000,00	16.036.000.000,00	16.281.000.000,00	6.797.950.000,00							6.500.000.000,00	
	4.01	SEKRETARIAT DAERAH							9.483.050.000,00	16.036.000.000,00	16.281.000.000,00	6.797.950.000,00							6.500.000.000,00	
1.	4.01.02	PROGRAM PEMERINTAHAN DAN KESEJAHTERAAN RAKYAT	Persentase Bina Mental Spiritual yang difasilitasi				100 %	100 %	9.483.050.000,00	16.036.000.000,00	16.281.000.000,00	-2.983.050.000,00							6.500.000.000,00	
	4.01.02.2.02	Pelaksanaan Kebijakan Kesejahteraan Rakyat	Persentase kegiatan keagamaan, kesejahteraan sosial, dan kesejahteraan masyarakat yang difasilitasi				100 %	100 %	9.483.050.000,00	16.036.000.000,00	16.281.000.000,00	6.797.950.000,00			-	Melanjutkan smart governance reformasi birokrasi dan pelayanan publik saling terhubung secara cerdas Melanjutkan smart governance reformasi birokrasi dan pelayanan publik saling terhubung secara cerdas	OPD se Kabupaten Pekalongan		6.500.000.000,00	SEKRETARIAT DAERAH
	4.01.02.2.02.0001	Fasilitasi Pengelolaan Bina Mental Spiritual																		
			Jumlah Dokumen Hasil Fasilitasi Pengelolaan Bina Mental Spiritual				4 Dokumen	4 Dokumen	2.750.000.000,00	3.287.400.000,00	3.907.400.000,00	1.157.400.000,00	Kab. Pekalongan, Semua Kecamatan, Semua Kel/Desa	DANA TRANSFER UMUM-DANA ALOKASI UMUM	-	Melanjutkan smart governance reformasi birokrasi dan pelayanan publik saling terhubung secara cerdas Melanjutkan smart governance reformasi birokrasi dan pelayanan publik saling terhubung secara cerdas			3.500.000.000,00	SEKRETARIAT DAERAH
	4.01.02.2.02.0002	Pelaksanaan Kebijakan, Evaluasi, dan Capaian Kinerja Terkait Kesejahteraan Sosial																		
			Jumlah Dokumen Hasil Kebijakan, Evaluasi, dan Capaian Kinerja Terkait Kesejahteraan Sosial yang Meliputi Urusan Sosial, Transmigrasi, Kesehatan, Pemberdayaan Perempuan dan Perlindungan Anak, Administrasi Kependudukan Dan Pencatatan Sipil, Pemberdayaan Masyarakat dan Desa, Pengendalian Penduduk dan KB				5 Dokumen	5 Dokumen	6.283.050.000,00	12.486.000.000,00	12.036.000.000,00	5.752.950.000,00	Kab. Pekalongan, Semua Kecamatan, Semua Kel/Desa	DANA TRANSFER UMUM-DANA ALOKASI UMUM	-	Melanjutkan smart governance reformasi birokrasi dan pelayanan publik saling terhubung secara cerdas Melanjutkan smart governance reformasi birokrasi dan pelayanan publik saling terhubung secara cerdas			2.500.000.000,00	SEKRETARIAT DAERAH
	4.01.02.2.02.0003	Pelaksanaan Kebijakan, Evaluasi, dan Capaian Kinerja Terkait Kesejahteraan Masyarakat																		

NO	KODE	URUSAN / BIDANG URUSAN / PROGRAM / KEGIATAN / SUB KEGIATAN	INDIKATOR PROGRAM / KEGIATAN / SUB KEGIATAN	TARGET AKHIR PERIODE RENSTRA OPD	REALISASI CAPAIAN RENJA OPD TAHUN 2022	PRAKIRAAN CAPAIAN TARGET RENJA OPD TAHUN 2023	CAPAIAN KINERJA DAN KERANGKA PENDANAAN										KELOMPOK SASARAN	PRAKIRAAN MAJU RENCANA TAHUN 2025		PERANGKAT DAERAH PENANGGUNG JAWAB	
							TARGET 2024		PAGU INDIKATIF (Rp)			Bertambah/Berkurang (10-12)	LOKASI	SUMBER DANA	PRIORITAS			TARGET	PAGU INDIKATIF (Rp)		
							SEBELUM	SESUDAH	RKPD 2024	APBD 2024	RKPD PERUBAHAN 2024				NASIONAL	DAERAH					
1	2	3	4	5	6	7	8	9	10	11	12	13	14	15	16	17	18	19	20	21	
			Jumlah Dokumen Hasil Kebijakan, Evaluasi, dan Capaian Kinerja Terkait Kesejahteraan Masyarakat yang Meliputi Urusan Kepemudaan dan Olahraga, Pariwisata, Pendidikan, Kebudayaan, Perpustakaan, Kearsipan, Trantibum Linmas				3 Dokumen	3 Dokumen	450.000.000,00	262.600.000,00	337.600.000,00	-112.400.000,00	Kab. Pekalongan, Semua Kecamatan, Semua Kel/Desa	DANA TRANSFER UMUM-DANA ALOKASI UMUM	-	Melanjutkan smart governance reformasi birokrasi dan pelayanan publik saling terhubung secara cerdas Melanjutkan smart governance reformasi birokrasi dan pelayanan publik saling terhubung secara cerdas			500.000.000,00	SEKRETARIAT DAERAH	
BAGIAN PEREKONOMIAN									548.462.500,00	706.406.400,00	951.406.400,00	402.943.900,00							450.000.000,00		
4		UNSUR PENDUKUNG URUSAN PEMERINTAHAN							548.462.500,00	706.406.400,00	951.406.400,00	402.943.900,00							450.000.000,00		
4.01		SEKRETARIAT DAERAH							548.462.500,00	706.406.400,00	951.406.400,00	402.943.900,00							450.000.000,00		
1.	4.01.03	PROGRAM PEREKONOMIAN DAN PEMBANGUNAN	Persentase laporan hasil koordinasi, sinkronisasi dan evaluasi kebijakan ekonomi, SDA, BUMD dan BLUD yang tersusun				100 %	100 %	548.462.500,00	706.406.400,00	951.406.400,00	-98.462.500,00							450.000.000,00		
	4.01.03.2.01	Pelaksanaan Kebijakan Perekonomian	Prosentase kebijakan perekonomian daerah yang dilakukan movev				100 %	100 %	318.500.000,00	375.000.000,00	620.000.000,00	301.500.000,00			-	Melanjutkan smart governance reformasi birokrasi dan pelayanan publik saling terhubung secara cerdas Melanjutkan smart governance reformasi birokrasi dan pelayanan publik saling terhubung secara cerdas	OPD se Kabupaten Pekalongan		208.000.000,00	SEKRETARIAT DAERAH	
	4.01.03.2.01.0001	Koordinasi, Sinkronisasi, Monitoring dan Evaluasi Kebijakan Pengelolaan BUMD dan BLUD																			
			Jumlah Dokumen Hasil Koordinasi, Sinkronisasi, Monitoring dan Evaluasi Kebijakan Pengelolaan BUMD dan BLUD				8 Dokumen	8 Dokumen	140.000.000,00	160.000.000,00	305.000.000,00	165.000.000,00	Kab. Pekalongan, Semua Kecamatan, Semua Kel/Desa	DANA TRANSFER UMUM-DANA ALOKASI UMUM	-	Melanjutkan smart governance reformasi birokrasi dan pelayanan publik saling terhubung secara cerdas Melanjutkan smart governance reformasi birokrasi dan pelayanan publik saling terhubung secara cerdas			88.000.000,00	SEKRETARIAT DAERAH	
	4.01.03.2.01.0002	Pengendalian dan Distribusi Perekonomian																			
			Jumlah Laporan Hasil Pengendalian dan Distribusi Perekonomian				4 Laporan	4 Laporan	178.500.000,00	215.000.000,00	315.000.000,00	136.500.000,00	Kab. Pekalongan, Semua Kecamatan, Semua Kel/Desa	DANA TRANSFER UMUM-DANA ALOKASI UMUM	-	Melanjutkan smart governance reformasi birokrasi dan pelayanan publik saling terhubung secara cerdas Melanjutkan smart governance reformasi birokrasi dan pelayanan publik saling terhubung secara cerdas			120.000.000,00	SEKRETARIAT DAERAH	
	4.01.03.2.04	Pemantauan Kebijakan Sumber Daya Alam	Prosentase kebijakan SDA yang dilakukan movev				100 %	100 %	229.962.500,00	331.406.400,00	331.406.400,00	101.443.900,00			-	Melanjutkan smart governance reformasi birokrasi dan pelayanan publik saling terhubung secara cerdas Melanjutkan smart governance reformasi birokrasi dan pelayanan publik saling terhubung secara cerdas	OPD se Kabupaten Pekalongan		242.000.000,00	SEKRETARIAT DAERAH	
	4.01.03.2.04.0001	Koordinasi, Sinkronisasi dan Evaluasi Kebijakan Pertanian, Kehutanan, Kelautan, dan Perikanan																			
			Jumlah Dokumen Hasil Koordinasi, Sinkronisasi, dan Evaluasi Kebijakan Urusan Pertanian, Pangan, Kehutanan, Kelautan dan Perikanan, Perdagangan, Perindustrian, KUKM, Penanaman Modal, Tenaga Kerja				2 Dokumen	2 Dokumen	180.000.000,00	257.406.400,00	257.406.400,00	77.406.400,00	Kab. Pekalongan, Semua Kecamatan, Semua Kel/Desa	DANA TRANSFER UMUM-DANA ALOKASI UMUM DBH CUKAI HASIL TEMBAKAU (CHT)	-	Melanjutkan smart governance reformasi birokrasi dan pelayanan publik saling terhubung secara cerdas Melanjutkan smart governance reformasi birokrasi dan pelayanan publik saling terhubung secara cerdas			198.000.000,00	SEKRETARIAT DAERAH	
	4.01.03.2.04.0003	Koordinasi, Sinkronisasi dan Evaluasi Kebijakan Energi dan Air																			
			Jumlah Dokumen Hasil Koordinasi, Sinkronisasi, dan Evaluasi Kebijakan Urusan Energi dan Air, Pekerjaan Umum dan Penataan Ruang, Perumahan Rakyat dan Kawasan Permukiman, Pertanahan				4 Dokumen	4 Dokumen	49.962.500,00	74.000.000,00	74.000.000,00	24.037.500,00	Kab. Pekalongan, Semua Kecamatan, Semua Kel/Desa	DANA TRANSFER UMUM-DANA ALOKASI UMUM	-	Melanjutkan smart governance reformasi birokrasi dan pelayanan publik saling terhubung secara cerdas Melanjutkan smart governance reformasi birokrasi dan pelayanan publik saling terhubung secara cerdas			44.000.000,00	SEKRETARIAT DAERAH	
BAGIAN PENGADAAN BARANG DAN JASA									636.000.000,00	605.000.000,00	605.000.000,00	-31.000.000,00							575.000.000,00		
4		UNSUR PENDUKUNG URUSAN PEMERINTAHAN							636.000.000,00	605.000.000,00	605.000.000,00	-31.000.000,00							575.000.000,00		
4.01		SEKRETARIAT DAERAH							636.000.000,00	605.000.000,00	605.000.000,00	-31.000.000,00							575.000.000,00		
1.	4.01.03	PROGRAM PEREKONOMIAN DAN PEMBANGUNAN	Tingkat Kematangan UKPBJ				9 Angka	9 Angka	636.000.000,00	605.000.000,00	605.000.000,00	-61.000.000,00							575.000.000,00		
	4.01.03.2.03	Pengelolaan Pengadaan Barang dan Jasa	Persentase terselesaikannya tender pengadaan barang dan jasa yang dilaksanakan Bagian Pengadaan Barang dan Jasa				100 %	100 %	636.000.000,00	605.000.000,00	605.000.000,00	-31.000.000,00			-	Melanjutkan smart governance reformasi birokrasi dan pelayanan publik saling terhubung secara cerdas Melanjutkan smart governance reformasi birokrasi dan pelayanan publik saling terhubung secara cerdas	OPD se Kabupaten Pekalongan		575.000.000,00	SEKRETARIAT DAERAH	
	4.01.03.2.03.0001	Pengelolaan Pengadaan Barang dan Jasa																			

NO	KODE	URUSAN / BIDANG URUSAN / PROGRAM / KEGIATAN / SUB KEGIATAN	INDIKATOR PROGRAM / KEGIATAN / SUB KEGIATAN	TARGET AKHIR PERIODE RENSTRA OPD	REALISASI CAPAIAN RENJA OPD TAHUN 2022	PRAKIRAAN CAPAIAN TARGET RENJA OPD TAHUN 2023	CAPAIAN KINERJA DAN KERANGKA PENDANAAN										KELOMPOK SASARAN	PRAKIRAAN MAJU RENCANA TAHUN 2025		PERANGKAT DAERAH PENANGGUB JAWAB
							TARGET 2024		PAGU INDIKATIF (Rp)			Bertambah/Berkurang (10-12)	LOKASI	SUMBER DANA	PRIORITAS			TARGET	PAGU INDIKATIF (Rp)	
							SEBELUM	SESUDAH	RKPD 2024	APBD 2024	RKPD PERUBAHAN 2024				NASIONAL	DAERAH				
1	2	3	4	5	6	7	8	9	10	11	12	13	14	15	16	17	18	19	20	21
			Jumlah Dokumen Hasil Pengelolaan Pengadaan Barang dan Jasa				130 Dokumen	130 Dokumen	400.000.000,00	375.000.000,00	375.000.000,00	-25.000.000,00	Kab. Pekalongan, Semua Kecamatan, Semua Kel/Desa	DANA TRANSFER UMUM-DANA ALOKASI UMUM	-	Melanjutkan smart governance reformasi birokrasi dan pelayanan publik saling terhubung secara cerdas Melanjutkan smart governance reformasi birokrasi dan pelayanan publik saling terhubung secara cerdas			310.000.000,00	SEKRETARIAT DAERAH
	4.01.03.2.03.0002	Pengelolaan Layanan Pengadaan Secara Elektronik																		
			Jumlah Dokumen Hasil Layanan Pengadaan Secara Elektronik				1 Dokumen	1 Dokumen	180.000.000,00	175.000.000,00	175.000.000,00	-5.000.000,00	Kab. Pekalongan, Semua Kecamatan, Semua Kel/Desa	DANA TRANSFER UMUM-DANA ALOKASI UMUM	-	Melanjutkan smart governance reformasi birokrasi dan pelayanan publik saling terhubung secara cerdas Melanjutkan smart governance reformasi birokrasi dan pelayanan publik saling terhubung secara cerdas			200.000.000,00	SEKRETARIAT DAERAH
	4.01.03.2.03.0003	Pembinaan dan Advokasi Pengadaan Barang dan Jasa																		
			Jumlah Orang yang Mengikuti Pembinaan dan Advokasi Pengadaan Barang dan Jasa				170 Orang	170 Orang	56.000.000,00	55.000.000,00	55.000.000,00	-1.000.000,00	Kab. Pekalongan, Semua Kecamatan, Semua Kel/Desa	DANA TRANSFER UMUM-DANA ALOKASI UMUM	-	Melanjutkan smart governance reformasi birokrasi dan pelayanan publik saling terhubung secara cerdas Melanjutkan smart governance reformasi birokrasi dan pelayanan publik saling terhubung secara cerdas			65.000.000,00	SEKRETARIAT DAERAH
		BAGIAN PROTOKOL DAN KOMUNIKASI PIMPINAN							2.461.609.500,00	2.460.000.000,00	3.610.000.000,00	1.148.390.500,00							2.486.000.000,00	
	4	UNSUR PENDUKUNG URUSAN PEMERINTAHAN							2.461.609.500,00	2.460.000.000,00	3.610.000.000,00	1.148.390.500,00							2.486.000.000,00	
	4.01	SEKRETARIAT DAERAH							2.461.609.500,00	2.460.000.000,00	3.610.000.000,00	1.148.390.500,00							2.486.000.000,00	
1.	4.01.01	PROGRAM PENUNJANG URUSAN PEMERINTAHAN DAERAH KABUPATEN/KOTA	Persentase Ketersediaan Layanan Administrasi Kepegawain, Administrasi Umum dan Jasa Penunjang Urusan Pemerintah Daerah				100 %	100 %	2.461.609.500,00	2.460.000.000,00	3.610.000.000,00	24.390.500,00							2.486.000.000,00	
	4.01.01.2.11	Administrasi Keuangan dan Operasional Kepala Daerah dan Wakil Kepala Daerah	Prosentase pemenuhan Keuangan dan Operasional Kepala Daerah dan Wakil Kepala Daerah				100 %	100 %	1.000.000.000,00	1.000.000.000,00	1.314.800.000,00	314.800.000,00			-	Melanjutkan smart governance reformasi birokrasi dan pelayanan publik saling terhubung secara cerdas Melanjutkan smart governance reformasi birokrasi dan pelayanan publik saling terhubung secara cerdas	kepala daerah dan wakil kepala daerah		1.100.000.000,00	SEKRETARIAT DAERAH
	4.01.01.2.11.0004	Penyediaan Dana Penunjang Operasional Kepala Daerah dan Wakil Kepala Daerah																		
			Jumlah Orang yang Menerima Dana Penunjang Operasional Kepala Daerah dan Wakil Kepala Daerah				8 Orang/Bulan	8 Orang/Bulan	1.000.000.000,00	1.000.000.000,00	1.314.800.000,00	314.800.000,00	Kab. Pekalongan, Semua Kecamatan, Semua Kel/Desa	DANA TRANSFER UMUM-DANA ALOKASI UMUM	-	Melanjutkan smart governance reformasi birokrasi dan pelayanan publik saling terhubung secara cerdas Melanjutkan smart governance reformasi birokrasi dan pelayanan publik saling terhubung secara cerdas			1.100.000.000,00	SEKRETARIAT DAERAH
	4.01.01.2.14	Pelaksanaan Protokol dan Komunikasi Pimpinan	Prosentase kegiatan keprotokolan yang terfasilitasi				100 %	100 %	1.461.609.500,00	1.460.000.000,00	2.295.200.000,00	833.590.500,00			-	Melanjutkan smart governance reformasi birokrasi dan pelayanan publik saling terhubung secara cerdas Melanjutkan smart governance reformasi birokrasi dan pelayanan publik saling terhubung secara cerdas	Sekretariat Daerah		1.386.000.000,00	SEKRETARIAT DAERAH
	4.01.01.2.14.0001	Fasilitasi Keprotokolan																		
			Jumlah Laporan Hasil Fasilitasi Keprotokolan				4 Laporan	4 Laporan	201.732.000,00	150.000.000,00	233.000.000,00	31.268.000,00	Kab. Pekalongan, Semua Kecamatan, Semua Kel/Desa	DANA TRANSFER UMUM-DANA ALOKASI UMUM	-	Melanjutkan smart governance reformasi birokrasi dan pelayanan publik saling terhubung secara cerdas Melanjutkan smart governance reformasi birokrasi dan pelayanan publik saling terhubung secara cerdas			154.000.000,00	SEKRETARIAT DAERAH
	4.01.01.2.14.0002	Fasilitasi Komunikasi Pimpinan																		
			Jumlah Laporan Hasil Fasilitasi Komunikasi Pimpinan				4 Laporan	4 Laporan	460.544.000,00	350.000.000,00	520.000.000,00	59.456.000,00	Kab. Pekalongan, Semua Kecamatan, Semua Kel/Desa	DANA TRANSFER UMUM-DANA ALOKASI UMUM	-	Melanjutkan smart governance reformasi birokrasi dan pelayanan publik saling terhubung secara cerdas Melanjutkan smart governance reformasi birokrasi dan pelayanan publik saling terhubung secara cerdas			440.000.000,00	SEKRETARIAT DAERAH
	4.01.01.2.14.0003	Pendokumentasian Tugas Pimpinan																		

NO	KODE	URUSAN / BIDANG URUSAN / PROGRAM / KEGIATAN / SUB KEGIATAN	INDIKATOR PROGRAM / KEGIATAN / SUB KEGIATAN	TARGET AKHIR PERIODE RENSTRA OPD	REALISASI CAPAIAN RENJA OPD TAHUN 2022	PRAKIRAAN CAPAIAN TARGET RENJA OPD TAHUN 2023	CAPAIAN KINERJA DAN KERANGKA PENDANAAN										KELOMPOK SASARAN	PRAKIRAAN MAJU RENCANA TAHUN 2025		PERANGKAT DAERAH PENANGGUNG JAWAB
							TARGET 2024		PAGU INDIKATIF (Rp)			Bertambah/Berkurang (10-12)	LOKASI	SUMBER DANA	PRIORITAS			TARGET	PAGU INDIKATIF (Rp)	
							SEBELUM	SESUDAH	RKPD 2024	APBD 2024	RKPD PERUBAHAN 2024				NASIONAL	DAERAH				
1	2	3	4	5	6	7	8	9	10	11	12	13	14	15	16	17	18	19	20	21
			Jumlah Laporan Pendokumentasian Tugas Pimpinan				4 Laporan	4 Laporan	799.333.500,00	960.000.000,00	1.542.200.000,00	742.866.500,00	Kab. Pekalongan, Semua Kecamatan, Semua Kel/Desa	DANA TRANSFER UMUM-DANA ALOKASI UMUM	-	Melanjutkan smart governance reformasi birokrasi dan pelayanan publik saling terhubung secara cerdas Melanjutkan smart governance reformasi birokrasi dan pelayanan publik saling terhubung secara cerdas			792.000.000,00	SEKRETARIAT DAERAH
		SEKRETARIAT DPRD							60.300.288.900,00	65.330.004.900,00	67.749.536.750,00	7.449.247.850,00							68.580.456.000,00	
4		UNSUR PENDUKUNG URUSAN PEMERINTAHAN							60.300.288.900,00	65.330.004.900,00	67.749.536.750,00	7.449.247.850,00							68.580.456.000,00	
	4.02	SEKRETARIAT DPRD							60.300.288.900,00	65.330.004.900,00	67.749.536.750,00	7.449.247.850,00							68.580.456.000,00	
1.	4.02.01	PROGRAM PENUNJANG URUSAN PEMERINTAHAN DAERAH KABUPATEN/KOTA	Prosentase ketercapaian program penunjang urusan Pemerintahan daerah				100 %	100 %	37.614.964.900,00	39.415.546.900,00	41.446.715.750,00	2.824.587.100,00							40.439.552.000,00	
	4.02.01.2.01	Perencanaan, Penganggaran, dan Evaluasi Kinerja Perangkat Daerah	Prosentase dokumen Perencanaan, Penganggaran, dan Evaluasi Kinerja Perangkat Daerah yang diselesaikan tepat waktu				100 %	100 %	7.000.000,00	7.000.000,00	7.000.000,00	0,00			-	Melanjutkan smart governance reformasi birokrasi dan pelayanan publik saling terhubung secara cerdas Melanjutkan smart governance reformasi birokrasi dan pelayanan publik saling terhubung secara cerdas	Terciptanya penyelenggaraan Pemerintahan yang mapan dan berkelanjutan yang didukung pelaksanaan tugas dan fungsi DPRD		11.000.000,00	SEKRETARIAT DPRD
	4.02.01.2.01.0001	Penyusunan Dokumen Perencanaan Perangkat Daerah																		
			Jumlah Dokumen Perencanaan Perangkat Daerah				4 Dokumen	4 Dokumen	3.500.000,00	3.500.000,00	3.500.000,00	0,00	Kab. Pekalongan, Semua Kecamatan, Semua Kel/Desa	DANA TRANSFER UMUM-DANA ALOKASI UMUM	-	Melanjutkan smart governance reformasi birokrasi dan pelayanan publik saling terhubung secara cerdas Melanjutkan smart governance reformasi birokrasi dan pelayanan publik saling terhubung secara cerdas			5.500.000,00	SEKRETARIAT DPRD
	4.02.01.2.01.0007	Evaluasi Kinerja Perangkat Daerah																		
			Jumlah Laporan Evaluasi Kinerja Perangkat Daerah				1 Laporan	1 Laporan	3.500.000,00	3.500.000,00	3.500.000,00	0,00	Kab. Pekalongan, Semua Kecamatan, Semua Kel/Desa	DANA TRANSFER UMUM-DANA ALOKASI UMUM	-	Melanjutkan smart governance reformasi birokrasi dan pelayanan publik saling terhubung secara cerdas Melanjutkan smart governance reformasi birokrasi dan pelayanan publik saling terhubung secara cerdas			5.500.000,00	SEKRETARIAT DPRD
	4.02.01.2.02	Administrasi Keuangan Perangkat Daerah	Prosentase Ketercapaian pelaksanaan administrasi keuangan DPRD				100 %	100 %	4.976.798.000,00	5.198.980.000,00	5.158.980.000,00	182.182.000,00			-	Melanjutkan smart governance reformasi birokrasi dan pelayanan publik saling terhubung secara cerdas Melanjutkan smart governance reformasi birokrasi dan pelayanan publik saling terhubung secara cerdas	Terciptanya penyelenggaraan Pemerintahan yang mapan dan berkelanjutan yang didukung pelaksanaan tugas dan fungsi DPRD		4.704.744.000,00	SEKRETARIAT DPRD
	4.02.01.2.02.0001	Penyediaan Gaji dan Tunjangan ASN																		
			Jumlah Orang yang Menerima Gaji dan Tunjangan ASN				42 Orang/bulan	42 Orang/bulan	4.653.838.000,00	4.883.020.000,00	4.883.020.000,00	229.182.000,00	Kab. Pekalongan, Semua Kecamatan, Semua Kel/Desa	DANA TRANSFER UMUM-DANA ALOKASI UMUM	-	Melanjutkan smart governance reformasi birokrasi dan pelayanan publik saling terhubung secara cerdas Melanjutkan smart governance reformasi birokrasi dan pelayanan publik saling terhubung secara cerdas			4.331.784.000,00	SEKRETARIAT DPRD
	4.02.01.2.02.0004	Koordinasi dan Pelaksanaan Akuntansi SKPD																		
			Jumlah Dokumen Koordinasi dan Pelaksanaan Akuntansi SKPD				12 Dokumen	12 Dokumen	322.960.000,00	315.960.000,00	275.960.000,00	-47.000.000,00	Kab. Pekalongan, Kajen, Tanjungsari	DANA TRANSFER UMUM-DANA ALOKASI UMUM	-	Melanjutkan smart governance reformasi birokrasi dan pelayanan publik saling terhubung secara cerdas Melanjutkan smart governance reformasi birokrasi dan pelayanan publik saling terhubung secara cerdas			372.960.000,00	SEKRETARIAT DPRD
	4.02.01.2.05	Administrasi Kepegawaian Perangkat Daerah	Prosentase ketercapaian pelaksanaan administrasi kepegawaian Sekretariat DPRD				100 %	100 %	105.000.000,00	50.000.000,00	50.000.000,00	-55.000.000,00			-	Melanjutkan smart governance reformasi birokrasi dan pelayanan publik saling terhubung secara cerdas Melanjutkan smart governance reformasi birokrasi dan pelayanan publik saling terhubung secara cerdas	Terciptanya penyelenggaraan Pemerintahan yang mapan dan berkelanjutan yang didukung pelaksanaan tugas dan fungsi DPRD		160.000.000,00	SEKRETARIAT DPRD
	4.02.01.2.05.0009	Pendidikan dan Pelatihan Pegawai Berdasarkan Tugas dan Fungsi																		
			Jumlah Pegawai Berdasarkan Tugas dan Fungsi yang Mengikuti Pendidikan dan Pelatihan				18 Orang	9 Orang	105.000.000,00	50.000.000,00	50.000.000,00	-55.000.000,00	Kab. Pekalongan, Semua Kecamatan, Semua Kel/Desa	DANA TRANSFER UMUM-DANA ALOKASI UMUM	-	Melanjutkan smart governance reformasi birokrasi dan pelayanan publik saling terhubung secara cerdas Melanjutkan smart governance reformasi birokrasi dan pelayanan publik saling terhubung secara cerdas			160.000.000,00	SEKRETARIAT DPRD

NO	KODE	URUSAN / BIDANG URUSAN / PROGRAM / KEGIATAN / SUB KEGIATAN	INDIKATOR PROGRAM / KEGIATAN / SUB KEGIATAN	TARGET AKHIR PERIODE RENSTRA OPD	REALISASI CAPAIAN RENJA OPD TAHUN 2022	PRAKIRAAN CAPAIAN TARGET RENJA OPD TAHUN 2023	CAPAIAN KINERJA DAN KERANGKA PENDANAAN										KELOMPOK SASARAN	PRAKIRAAN MAJU RENCANA TAHUN 2025		PERANGKAT DAERAH PENANGGUNG JAWAB	
							TARGET 2024		PAGU INDIKATIF (Rp)			Bertambah/Berkurang (10-12)	LOKASI	SUMBER DANA	PRIORITAS			TARGET	PAGU INDIKATIF (Rp)		
							SEBELUM	SESUDAH	RKPD 2024	APBD 2024	RKPD PERUBAHAN 2024				NASIONAL	DAERAH					
1	2	3	4	5	6	7	8	9	10	11	12	13	14	15	16	17	18	19	20	21	
	4.02.01.2.06	Administrasi Umum Perangkat Daerah	Prosentase ketercapaian layanan administrasi umum DPRD				100 %	100 %	524.999.300,00	584.999.300,00	784.999.300,00	260.000.000,00			-	Melanjutkan smart governance reformasi birokrasi dan pelayanan publik saling terhubung secara cerdas Melanjutkan smart governance reformasi birokrasi dan pelayanan publik saling terhubung secara cerdas	Terciptanya penyelenggaraan Pemerintahan yang mapan dan berkelanjutan yang didukung pelaksanaan tugas dan fungsi DPRD		900.500.000,00	SEKRETARIAT DPRD	
	4.02.01.2.06.0001	Penyediaan Komponen Instalasi Listrik/Penerangan Bangunan Kantor																			
			Jumlah Paket Komponen Instalasi Listrik/Penerangan Bangunan Kantor yang Disediakan				1 Paket	1 Paket	13.999.300,00	13.999.300,00	13.999.300,00	0,00	Kab. Pekalongan, Semua Kecamatan, Semua Kel/Desa	DANA TRANSFER UMUM-DANA ALOKASI UMUM	-	Melanjutkan smart governance reformasi birokrasi dan pelayanan publik saling terhubung secara cerdas Melanjutkan smart governance reformasi birokrasi dan pelayanan publik saling terhubung secara cerdas			20.000.000,00	SEKRETARIAT DPRD	
	4.02.01.2.06.0002	Penyediaan Peralatan dan Perlengkapan Kantor																			
			Jumlah Paket Peralatan dan Perlengkapan Kantor yang Disediakan				1 Paket	2 Paket	70.000.000,00	70.000.000,00	70.000.000,00	0,00	Kab. Pekalongan, Kajen, Tanjungsari	DANA TRANSFER UMUM-DANA ALOKASI UMUM	-	Melanjutkan smart governance reformasi birokrasi dan pelayanan publik saling terhubung secara cerdas Melanjutkan smart governance reformasi birokrasi dan pelayanan publik saling terhubung secara cerdas			100.000.000,00	SEKRETARIAT DPRD	
	4.02.01.2.06.0003	Penyediaan Peralatan Rumah Tangga																			
			Jumlah Paket Peralatan Rumah Tangga yang Disediakan				2 Paket	2 Paket	105.000.000,00	155.000.000,00	355.000.000,00	250.000.000,00	Kab. Pekalongan, Kajen, Tanjungsari	DANA TRANSFER UMUM-DANA ALOKASI UMUM	-	Melanjutkan smart governance reformasi birokrasi dan pelayanan publik saling terhubung secara cerdas Melanjutkan smart governance reformasi birokrasi dan pelayanan publik saling terhubung secara cerdas			200.000.000,00	SEKRETARIAT DPRD	
	4.02.01.2.06.0005	Penyediaan Barang Cetak dan Penggandaan																			
			Jumlah Paket Barang Cetak dan Penggandaan yang Disediakan				1 Paket	2 Paket	52.500.000,00	102.500.000,00	102.500.000,00	50.000.000,00	Kab. Pekalongan, Kajen, Tanjungsari	DANA TRANSFER UMUM-DANA ALOKASI UMUM	-	Melanjutkan smart governance reformasi birokrasi dan pelayanan publik saling terhubung secara cerdas Melanjutkan smart governance reformasi birokrasi dan pelayanan publik saling terhubung secara cerdas			175.000.000,00	SEKRETARIAT DPRD	
	4.02.01.2.06.0008	Fasilitasi Kunjungan Tamu																			
			Jumlah Laporan Fasilitasi Kunjungan Tamu				12 Laporan	12 Laporan	140.000.000,00	100.000.000,00	100.000.000,00	-40.000.000,00	Kab. Pekalongan, Kajen, Tanjungsari	DANA TRANSFER UMUM-DANA ALOKASI UMUM	-	Melanjutkan smart governance reformasi birokrasi dan pelayanan publik saling terhubung secara cerdas Melanjutkan smart governance reformasi birokrasi dan pelayanan publik saling terhubung secara cerdas			200.000.000,00	SEKRETARIAT DPRD	
	4.02.01.2.06.0009	Penyelenggaraan Rapat Koordinasi dan Konsultasi SKPD																			
			Jumlah Laporan Penyelenggaraan Rapat Koordinasi dan Konsultasi SKPD				12 Laporan	12 Laporan	140.000.000,00	140.000.000,00	140.000.000,00	0,00	Kab. Pekalongan, Kajen, Tanjungsari	DANA TRANSFER UMUM-DANA ALOKASI UMUM	-	Melanjutkan smart governance reformasi birokrasi dan pelayanan publik saling terhubung secara cerdas Melanjutkan smart governance reformasi birokrasi dan pelayanan publik saling terhubung secara cerdas			200.000.000,00	SEKRETARIAT DPRD	
	4.02.01.2.06.0010	Penatausahaan Arsip Dinamis pada SKPD																			
			Jumlah Dokumen Penatausahaan Arsip Dinamis pada SKPD				1 Dokumen	2 Dokumen	3.500.000,00	3.500.000,00	3.500.000,00	0,00	Kab. Pekalongan, Kajen, Tanjungsari	DANA TRANSFER UMUM-DANA ALOKASI UMUM	-	Melanjutkan smart governance reformasi birokrasi dan pelayanan publik saling terhubung secara cerdas Melanjutkan smart governance reformasi birokrasi dan pelayanan publik saling terhubung secara cerdas			5.500.000,00	SEKRETARIAT DPRD	
	4.02.01.2.07	Pengadaan Barang Milik Daerah Penunjang Urusan Pemerintah Daerah	Prosentase ketercapaian pengadaan barang milik daerah penunjang urusan DPRD				100 %	100 %	843.645.600,00	843.645.600,00	1.054.145.600,00	210.500.000,00			-	Melanjutkan smart governance reformasi birokrasi dan pelayanan publik saling terhubung secara cerdas Melanjutkan smart governance reformasi birokrasi dan pelayanan publik saling terhubung secara cerdas	Terciptanya penyelenggaraan Pemerintahan yang mapan dan berkelanjutan yang didukung pelaksanaan tugas dan fungsi DPRD		1.750.000.000,00	SEKRETARIAT DPRD	
	4.02.01.2.07.0002	Pengadaan Kendaraan Dinas Operasional atau Lapangan																			

NO	KODE	URUSAN / BIDANG URUSAN / PROGRAM / KEGIATAN / SUB KEGIATAN	INDIKATOR PROGRAM / KEGIATAN / SUB KEGIATAN	TARGET AKHIR PERIODE RENSTRA OPD	REALISASI CAPAIAN RENJA OPD TAHUN 2022	PRAKIRAAN CAPAIAN TARGET RENJA OPD TAHUN 2023	CAPAIAN KINERJA DAN KERANGKA PENDANAAN										KELOMPOK SASARAN	PRAKIRAAN MAJU RENCANA TAHUN 2025		PERANGKAT DAERAH PENANGGUNG JAWAB
							TARGET 2024		PAGU INDIKATIF (Rp)			Bertambah/Berkurang (10-12)	LOKASI	SUMBER DANA	PRIORITAS			TARGET	PAGU INDIKATIF (Rp)	
							SEBELUM	SESUDAH	RKPD 2024	APBD 2024	RKPD PERUBAHAN 2024				NASIONAL	DAERAH				
1	2	3	4	5	6	7	8	9	10	11	12	13	14	15	16	17	18	19	20	21
			Jumlah Unit Kendaraan Dinas Operasional atau Lapangan yang Disediakan				1 Unit	1 Unit	700.000.000,00	700.000.000,00	868.000.000,00	168.000.000,00	Kab. Pekalongan, Kajen, Tanjungsari	DANA TRANSFER UMUM-DANA ALOKASI UMUM	-	Melanjutkan smart governance reformasi birokrasi dan pelayanan publik saling terhubung secara cerdas Melanjutkan smart governance reformasi birokrasi dan pelayanan publik saling terhubung secara cerdas			1.000.000.000,00	SEKRETARIAT DPRD
	4.02.01.2.07.0005	Pengadaan Mebel																		
			Jumlah Paket Mebel yang Disediakan				3 Unit	14 Unit	25.536.700,00	25.536.700,00	25.536.700,00	0,00	Kab. Pekalongan, Kajen, Tanjungsari	DANA TRANSFER UMUM-DANA ALOKASI UMUM	-	Melanjutkan smart governance reformasi birokrasi dan pelayanan publik saling terhubung secara cerdas Melanjutkan smart governance reformasi birokrasi dan pelayanan publik saling terhubung secara cerdas			100.000.000,00	SEKRETARIAT DPRD
	4.02.01.2.07.0006	Pengadaan Peralatan dan Mesin Lainnya																		
			Jumlah Unit Peralatan dan Mesin Lainnya yang Disediakan				10 Unit	6 Unit	65.608.900,00	65.608.900,00	65.608.900,00	0,00	Kab. Pekalongan, Kajen, Tanjungsari	DANA TRANSFER UMUM-DANA ALOKASI UMUM	-	Melanjutkan smart governance reformasi birokrasi dan pelayanan publik saling terhubung secara cerdas Melanjutkan smart governance reformasi birokrasi dan pelayanan publik saling terhubung secara cerdas			100.000.000,00	SEKRETARIAT DPRD
	4.02.01.2.07.0009	Pengadaan Gedung Kantor atau Bangunan Lainnya																		
			Jumlah Unit Gedung Kantor atau Bangunan Lainnya yang Disediakan				1 Unit	0 Unit	35.000.000,00	35.000.000,00	0,00	-35.000.000,00	Kab. Pekalongan, Kajen, Tanjungsari	DANA TRANSFER UMUM-DANA ALOKASI UMUM	-	Melanjutkan smart governance reformasi birokrasi dan pelayanan publik saling terhubung secara cerdas Melanjutkan smart governance reformasi birokrasi dan pelayanan publik saling terhubung secara cerdas			500.000.000,00	SEKRETARIAT DPRD
	4.02.01.2.07.0011	Pengadaan Sarana dan Prasarana Pendukung Gedung Kantor atau Bangunan Lainnya																		
			Jumlah Unit Sarana dan Prasarana Pendukung Gedung Kantor atau Bangunan Lainnya yang Disediakan				1 Unit	1 Unit	17.500.000,00	17.500.000,00	95.000.000,00	77.500.000,00	Kab. Pekalongan, Kajen, Tanjungsari	DANA TRANSFER UMUM-DANA ALOKASI UMUM	-	Melanjutkan smart governance reformasi birokrasi dan pelayanan publik saling terhubung secara cerdas Melanjutkan smart governance reformasi birokrasi dan pelayanan publik saling terhubung secara cerdas			50.000.000,00	SEKRETARIAT DPRD
	4.02.01.2.08	Penyediaan Jasa Penunjang Urusan Pemerintahan Daerah	Prosentase ketercapaian jasa penunjang urusan DPRD				100 %	100 %	963.130.000,00	933.130.000,00	951.330.000,00	-11.800.000,00			-	Melanjutkan smart governance reformasi birokrasi dan pelayanan publik saling terhubung secara cerdas Melanjutkan smart governance reformasi birokrasi dan pelayanan publik saling terhubung secara cerdas	Terciptanya penyelenggaraan Pemerintahan yang mapan dan berkelanjutan yang didukung pelaksanaan tugas dan fungsi DPRD		1.000.000.000,00	SEKRETARIAT DPRD
	4.02.01.2.08.0002	Penyediaan Jasa Komunikasi, Sumber Daya Air dan Listrik																		
			Jumlah Laporan Penyediaan Jasa Komunikasi, Sumber Daya Air dan Listrik yang Disediakan				12 Laporan	12 Laporan	250.000.000,00	220.000.000,00	292.500.000,00	42.500.000,00	Kab. Pekalongan, Kajen, Tanjungsari	DANA TRANSFER UMUM-DANA ALOKASI UMUM	-	Melanjutkan smart governance reformasi birokrasi dan pelayanan publik saling terhubung secara cerdas Melanjutkan smart governance reformasi birokrasi dan pelayanan publik saling terhubung secara cerdas			300.000.000,00	SEKRETARIAT DPRD
	4.02.01.2.08.0004	Penyediaan Jasa Pelayanan Umum Kantor																		
			Jumlah Laporan Penyediaan Jasa Pelayanan Umum Kantor yang Disediakan				12 Laporan	12 Laporan	713.130.000,00	713.130.000,00	658.830.000,00	-54.300.000,00	Kab. Pekalongan, Kajen, Tanjungsari	DANA TRANSFER UMUM-DANA ALOKASI UMUM	-	Melanjutkan smart governance reformasi birokrasi dan pelayanan publik saling terhubung secara cerdas Melanjutkan smart governance reformasi birokrasi dan pelayanan publik saling terhubung secara cerdas			700.000.000,00	SEKRETARIAT DPRD
	4.02.01.2.09	Pemeliharaan Barang Milik Daerah Penunjang Urusan Pemerintahan Daerah	Prosentase ketercapaian pemeliharaan barang milik daerah penunjang urusan DPRD				100 %	100 %	1.204.498.000,00	1.054.498.000,00	1.125.500.000,00	-78.998.000,00			-	Melanjutkan smart governance reformasi birokrasi dan pelayanan publik saling terhubung secara cerdas Melanjutkan smart governance reformasi birokrasi dan pelayanan publik saling terhubung secara cerdas	Terciptanya penyelenggaraan Pemerintahan yang mapan dan berkelanjutan yang didukung pelaksanaan tugas dan fungsi DPRD		1.280.000.000,00	SEKRETARIAT DPRD
	4.02.01.2.09.0001	Penyediaan Jasa Pemeliharaan, Biaya Pemeliharaan, dan Pajak Kendaraan Perorangan Dinas atau Kendaraan Dinas Jabatan																		

NO	KODE	URUSAN / BIDANG URUSAN / PROGRAM / KEGIATAN / SUB KEGIATAN	INDIKATOR PROGRAM / KEGIATAN / SUB KEGIATAN	TARGET AKHIR PERIODE RENSTRA OPD	REALISASI CAPAIAN RENJA OPD TAHUN 2022	PRAKIRAAN CAPAIAN TARGET RENJA OPD TAHUN 2023	CAPAIAN KINERJA DAN KERANGKA PENDANAAN										KELOMPOK SASARAN	PRAKIRAAN MAJU RENCANA TAHUN 2025		PERANGKAT DAERAH PENANGGUNG JAWAB
							TARGET 2024		PAGU INDIKATIF (Rp)			Bertambah/Berkurang (10-12)	LOKASI	SUMBER DANA	PRIORITAS			TARGET	PAGU INDIKATIF (Rp)	
							SEBELUM	SESUDAH	RKPD 2024	APBD 2024	RKPD PERUBAHAN 2024				NASIONAL	DAERAH				
1	2	3	4	5	6	7	8	9	10	11	12	13	14	15	16	17	18	19	20	21
			Jumlah Kendaraan Perorangan Dinas atau Kendaraan Dinas Jabatan yang Dipelihara dan Dibayarkan Pajaknya				6 Unit	6 Unit	260.000.000,00	260.000.000,00	240.000.000,00	-20.000.000,00	Kab. Pekalongan, Kajen, Tanjungsari	DANA TRANSFER UMUM-DANA ALOKASI UMUM	-	Melanjutkan smart governance reformasi birokrasi dan pelayanan publik saling terhubung secara cerdas Melanjutkan smart governance reformasi birokrasi dan pelayanan publik saling terhubung secara cerdas			300.000.000,00	SEKRETARIAT DPRD
4.02.01.2.09.0002		Penyediaan Jasa Pemeliharaan, Biaya Pemeliharaan, Pajak dan Perizinan Kendaraan Dinas Operasional atau Lapangan																		
			Jumlah Kendaraan Dinas Operasional atau Lapangan yang Dipelihara dan Dibayarkan Pajak dan Perizinannya				16 Unit	19 Unit	233.998.000,00	233.998.000,00	125.000.000,00	-108.998.000,00	Kab. Pekalongan, Kajen, Tanjungsari	DANA TRANSFER UMUM-DANA ALOKASI UMUM	-	Melanjutkan smart governance reformasi birokrasi dan pelayanan publik saling terhubung secara cerdas Melanjutkan smart governance reformasi birokrasi dan pelayanan publik saling terhubung secara cerdas			250.000.000,00	SEKRETARIAT DPRD
4.02.01.2.09.0005		Pemeliharaan Mebel																		
			Jumlah Mebel yang Dipelihara				4 Unit	47 Unit	10.500.000,00	10.500.000,00	110.500.000,00	100.000.000,00	Kab. Pekalongan, Kajen, Tanjungsari	DANA TRANSFER UMUM-DANA ALOKASI UMUM	-	Melanjutkan smart governance reformasi birokrasi dan pelayanan publik saling terhubung secara cerdas Melanjutkan smart governance reformasi birokrasi dan pelayanan publik saling terhubung secara cerdas			25.000.000,00	SEKRETARIAT DPRD
4.02.01.2.09.0006		Pemeliharaan Peralatan dan Mesin Lainnya																		
			Jumlah Peralatan dan Mesin Lainnya yang Dipelihara				10 Unit	72 Unit	70.000.000,00	70.000.000,00	70.000.000,00	0,00	Kab. Pekalongan, Kajen, Tanjungsari	DANA TRANSFER UMUM-DANA ALOKASI UMUM	-	Melanjutkan smart governance reformasi birokrasi dan pelayanan publik saling terhubung secara cerdas Melanjutkan smart governance reformasi birokrasi dan pelayanan publik saling terhubung secara cerdas			75.000.000,00	SEKRETARIAT DPRD
4.02.01.2.09.0009		Pemeliharaan/Rehabilitasi Gedung Kantor dan Bangunan Lainnya																		
			Jumlah Gedung Kantor dan Bangunan Lainnya yang Dipelihara/Direhabilitasi				1 Unit	1 Unit	630.000.000,00	480.000.000,00	580.000.000,00	-50.000.000,00	Kab. Pekalongan, Kajen, Tanjungsari	DANA TRANSFER UMUM-DANA ALOKASI UMUM	-	Melanjutkan smart governance reformasi birokrasi dan pelayanan publik saling terhubung secara cerdas Melanjutkan smart governance reformasi birokrasi dan pelayanan publik saling terhubung secara cerdas			630.000.000,00	SEKRETARIAT DPRD
4.02.01.2.15		Layanan Keuangan dan Kesejahteraan DPRD	Prosentase layanan keuangan dan kesejahteraan DPRD				100 %	100 %	28.286.394.000,00	29.836.394.000,00	31.160.260.850,00	2.873.866.850,00			-	Melanjutkan smart governance reformasi birokrasi dan pelayanan publik saling terhubung secara cerdas Melanjutkan smart governance reformasi birokrasi dan pelayanan publik saling terhubung secara cerdas	Terciptanya penyelenggaraan Pemerintahan yang mapan dan berkelanjutan yang didukung pelaksanaan tugas dan fungsi DPRD		29.927.808.000,00	SEKRETARIAT DPRD
4.02.01.2.15.0001		Penyelenggaraan Administrasi Keuangan DPRD																		
			Jumlah Anggota DPRD yang Menerima Hak Keuangan DPRD				45 Orang/Bulan	45 Orang/Bulan	27.188.280.000,00	28.456.280.000,00	29.780.146.850,00	2.591.866.850,00	Kab. Pekalongan, Kajen, Tanjungsari	DANA TRANSFER UMUM-DANA ALOKASI UMUM	-	Melanjutkan smart governance reformasi birokrasi dan pelayanan publik saling terhubung secara cerdas Melanjutkan smart governance reformasi birokrasi dan pelayanan publik saling terhubung secara cerdas			28.547.694.000,00	SEKRETARIAT DPRD
4.02.01.2.15.0002		Penyediaan Pakaian Dinas dan Atribut DPRD																		
			Jumlah Paket Pakaian Dinas dan Atribut DPRD yang Disediakan				5 Paket	5 Paket	770.000.000,00	952.000.000,00	952.000.000,00	182.000.000,00	Kab. Pekalongan, Kajen, Tanjungsari	DANA TRANSFER UMUM-DANA ALOKASI UMUM	-	Melanjutkan smart governance reformasi birokrasi dan pelayanan publik saling terhubung secara cerdas Melanjutkan smart governance reformasi birokrasi dan pelayanan publik saling terhubung secara cerdas			952.000.000,00	SEKRETARIAT DPRD
4.02.01.2.15.0003		Pelaksanaan Medical Check Up DPRD																		
			Jumlah Orang yang Mengikuti Medical Check Up DPRD				45 Orang	45 Orang	328.114.000,00	428.114.000,00	428.114.000,00	100.000.000,00	Kab. Pekalongan, Kajen, Tanjungsari	DANA TRANSFER UMUM-DANA ALOKASI UMUM	-	Melanjutkan smart governance reformasi birokrasi dan pelayanan publik saling terhubung secara cerdas Melanjutkan smart governance reformasi birokrasi dan pelayanan publik saling terhubung secara cerdas			428.114.000,00	SEKRETARIAT DPRD

NO	KODE	URUSAN / BIDANG URUSAN / PROGRAM / KEGIATAN / SUB KEGIATAN	INDIKATOR PROGRAM / KEGIATAN / SUB KEGIATAN	TARGET AKHIR PERIODE RENSTRA OPD	REALISASI CAPAIAN RENJA OPD TAHUN 2022	PRAKIRAAN CAPAIAN TARGET RENJA OPD TAHUN 2023	CAPAIAN KINERJA DAN KERANGKA PENDANAAN										KELOMPOK SASARAN	PRAKIRAAN MAJU RENCANA TAHUN 2025		PERANGKAT DAERAH PENANGGUNG JAWAB
							TARGET 2024		PAGU INDIKATIF (Rp)			Bertambah/Berkurang (10-12)	LOKASI	SUMBER DANA	PRIORITAS			TARGET	PAGU INDIKATIF (Rp)	
							SEBELUM	SESUDAH	RKPD 2024	APBD 2024	RKPD PERUBAHAN 2024				NASIONAL	DAERAH				
1	2	3	4	5	6	7	8	9	10	11	12	13	14	15	16	17	18	19	20	21
	4.02.01.2.16	Layanan Administrasi DPRD	Prosentase layanan Administrasi bagi DPRD				100 %	100 %	703.500.000,00	906.900.000,00	1.154.500.000,00	451.000.000,00			-	Melanjutkan smart governance reformasi birokrasi dan pelayanan publik saling terhubung secara cerdas Melanjutkan smart governance reformasi birokrasi dan pelayanan publik saling terhubung secara cerdas	Terciptanya penyelenggaraan Pemerintahan yang mapan dan berkelanjutan yang didukung pelaksanaan tugas dan fungsi DPRD		705.500.000,00	SEKRETARIAT DPRD
	4.02.01.2.16.0002	Fasilitasi Fraksi DPRD																		
			Jumlah Laporan Hasil Fasilitasi Fraksi DPRD				5 Laporan	5 Laporan	3.500.000,00	3.500.000,00	3.500.000,00	0,00	Kab. Pekalongan, Kajen, Tanjungsari	DANA TRANSFER UMUM-DANA ALOKASI UMUM	-	Melanjutkan smart governance reformasi birokrasi dan pelayanan publik saling terhubung secara cerdas Melanjutkan smart governance reformasi birokrasi dan pelayanan publik saling terhubung secara cerdas			5.500.000,00	SEKRETARIAT DPRD
	4.02.01.2.16.0003	Fasilitasi Rapat Koordinasi dan Konsultasi DPRD																		
			Jumlah Laporan Hasil Fasilitasi Rapat Koordinasi dan Konsultasi DPRD				219 Laporan	219 Laporan	700.000.000,00	903.400.000,00	1.151.000.000,00	451.000.000,00	Kab. Pekalongan, Kajen, Tanjungsari	DANA TRANSFER UMUM-DANA ALOKASI UMUM	-	Melanjutkan smart governance reformasi birokrasi dan pelayanan publik saling terhubung secara cerdas Melanjutkan smart governance reformasi birokrasi dan pelayanan publik saling terhubung secara cerdas			700.000.000,00	SEKRETARIAT DPRD
2.	4.02.02	PROGRAM DUKUNGAN PELAKSANAAN TUGAS DAN FUNGSI DPRD	Prosentase implementasi tugas dan kewajiban yang terselesaikan sesuai SOP				100 %	100 %	22.685.324.000,00	25.914.458.000,00	26.302.821.000,00	5.455.580.000,00							28.140.904.000,00	
	4.02.02.2.01	Pembentukan Peraturan Daerah dan Peraturan DPRD	Prosentase terbentuknya peraturan daerah dan peraturan DPRD				100 %	100 %	550.500.000,00	310.500.000,00	285.500.000,00	-265.000.000,00			-	Melanjutkan smart governance reformasi birokrasi dan pelayanan publik saling terhubung secara cerdas Melanjutkan smart governance reformasi birokrasi dan pelayanan publik saling terhubung secara cerdas	Terciptanya penyelenggaraan Pemerintahan yang mapan dan berkelanjutan yang didukung pelaksanaan tugas dan fungsi DPRD		811.000.000,00	SEKRETARIAT DPRD
	4.02.02.2.01.0001	Penyusunan dan Pembahasan Program Pembentukan Peraturan Daerah																		
			Jumlah Dokumen Hasil Penyusunan dan Pembahasan Program Pembentukan Peraturan Daerah				4 Dokumen	4 Dokumen	3.500.000,00	3.500.000,00	3.500.000,00	0,00	Kab. Pekalongan, Kajen, Tanjungsari	DANA TRANSFER UMUM-DANA ALOKASI UMUM	-	Melanjutkan smart governance reformasi birokrasi dan pelayanan publik saling terhubung secara cerdas Melanjutkan smart governance reformasi birokrasi dan pelayanan publik saling terhubung secara cerdas			11.000.000,00	SEKRETARIAT DPRD
	4.02.02.2.01.0003	Penyelenggaraan Kajian Perundang-Undangan																		
			Jumlah Dokumen Kajian Perundang-Undangan				1 Dokumen	1 Dokumen	140.000.000,00	100.000.000,00	50.000.000,00	-90.000.000,00	Kab. Pekalongan, Kajen, Tanjungsari	DANA TRANSFER UMUM-DANA ALOKASI UMUM	-	Melanjutkan smart governance reformasi birokrasi dan pelayanan publik saling terhubung secara cerdas Melanjutkan smart governance reformasi birokrasi dan pelayanan publik saling terhubung secara cerdas			400.000.000,00	SEKRETARIAT DPRD
	4.02.02.2.01.0004	Fasilitasi Penyusunan Penjelasan/Keterangan Naskah Akademik																		
			Jumlah Dokumen Hasil Penyusunan Penjelasan atau Keterangan dan/atau Naskah Akademik yang Difasilitasi				4 Dokumen	2 Dokumen	400.000.000,00	200.000.000,00	200.000.000,00	-200.000.000,00	Kab. Pekalongan, Kajen, Tanjungsari	DANA TRANSFER UMUM-DANA ALOKASI UMUM	-	Melanjutkan smart governance reformasi birokrasi dan pelayanan publik saling terhubung secara cerdas Melanjutkan smart governance reformasi birokrasi dan pelayanan publik saling terhubung secara cerdas			400.000.000,00	SEKRETARIAT DPRD
	4.02.02.2.01.0005	Penyusunan Tata Tertib DPRD																		
			Jumlah Dokumen Tata Tertib DPRD yang Disusun				1 Dokumen	1 Dokumen	7.000.000,00	7.000.000,00	32.000.000,00	25.000.000,00	Kab. Pekalongan, Kajen, Tanjungsari	DANA TRANSFER UMUM-DANA ALOKASI UMUM	-	Melanjutkan smart governance reformasi birokrasi dan pelayanan publik saling terhubung secara cerdas Melanjutkan smart governance reformasi birokrasi dan pelayanan publik saling terhubung secara cerdas			0,00	SEKRETARIAT DPRD
	4.02.02.2.02	Pembahasan Kebijakan Anggaran	Prosentase pembahasan kebijakan anggaran				100 %	100 %	283.668.000,00	283.668.000,00	283.668.000,00	0,00			-	Melanjutkan smart governance reformasi birokrasi dan pelayanan publik saling terhubung secara cerdas Melanjutkan smart governance reformasi birokrasi dan pelayanan publik saling terhubung secara cerdas	Terciptanya penyelenggaraan Pemerintahan yang mapan dan berkelanjutan yang didukung pelaksanaan tugas dan fungsi DPRD		430.000.000,00	SEKRETARIAT DPRD
	4.02.02.2.02.0001	Pembahasan KUA dan PPAS																		

NO	KODE	URUSAN / BIDANG URUSAN / PROGRAM / KEGIATAN / SUB KEGIATAN	INDIKATOR PROGRAM / KEGIATAN / SUB KEGIATAN	TARGET AKHIR PERIODE RENSTRA OPD	REALISASI CAPAIAN RENJA OPD TAHUN 2022	PRAKIRAAN CAPAIAN TARGET RENJA OPD TAHUN 2023	CAPAIAN KINERJA DAN KERANGKA PENDANAAN										KELOMPOK SASARAN	PRAKIRAAN MAJU RENCANA TAHUN 2025		PERANGKAT DAERAH PENANGGUNG JAWAB
							TARGET 2024		PAGU INDIKATIF (Rp)			Bertambah/Berkurang (10-12)	LOKASI	SUMBER DANA	PRIORITAS			TARGET	PAGU INDIKATIF (Rp)	
							SEBELUM	SESUDAH	RKPD 2024	APBD 2024	RKPD PERUBAHAN 2024				NASIONAL	DAERAH				
1	2	3	4	5	6	7	8	9	10	11	12	13	14	15	16	17	18	19	20	21
			Jumlah Dokumen Hasil Pembahasan KUA dan PPAS				2 Dokumen	2 Dokumen	59.150.000,00	59.150.000,00	59.150.000,00	0,00	Kab. Pekalongan, Kajen, Tanjungsari	DANA TRANSFER UMUM-DANA ALOKASI UMUM	-	Melanjutkan smart governance reformasi birokrasi dan pelayanan publik saling terhubung secara cerdas Melanjutkan smart governance reformasi birokrasi dan pelayanan publik saling terhubung secara cerdas			90.000.000,00	SEKRETARIAT DPRD
	4.02.02.2.02.0003	Pembahasan APBD																		
			Jumlah Dokumen Hasil Pembahasan APBD				2 Dokumen	2 Dokumen	128.618.000,00	128.618.000,00	128.618.000,00	0,00	Kab. Pekalongan, Kajen, Tanjungsari	DANA TRANSFER UMUM-DANA ALOKASI UMUM	-	Melanjutkan smart governance reformasi birokrasi dan pelayanan publik saling terhubung secara cerdas Melanjutkan smart governance reformasi birokrasi dan pelayanan publik saling terhubung secara cerdas			200.000.000,00	SEKRETARIAT DPRD
	4.02.02.2.02.0005	Pembahasan Laporan Semester																		
			Jumlah Dokumen Hasil Pembahasan Laporan Realisasi Pelaksanaan APBD Per Semester				2 Dokumen	1 Dokumen	26.250.000,00	26.250.000,00	26.250.000,00	0,00	Kab. Pekalongan, Kajen, Tanjungsari	DANA TRANSFER UMUM-DANA ALOKASI UMUM	-	Melanjutkan smart governance reformasi birokrasi dan pelayanan publik saling terhubung secara cerdas Melanjutkan smart governance reformasi birokrasi dan pelayanan publik saling terhubung secara cerdas			40.000.000,00	SEKRETARIAT DPRD
	4.02.02.2.02.0006	Pembahasan Pertanggungjawaban APBD																		
			Jumlah Dokumen Hasil Pembahasan Pertanggungjawaban APBD				1 Dokumen	1 Dokumen	69.650.000,00	69.650.000,00	69.650.000,00	0,00	Kab. Pekalongan, Kajen, Tanjungsari	DANA TRANSFER UMUM-DANA ALOKASI UMUM	-	Melanjutkan smart governance reformasi birokrasi dan pelayanan publik saling terhubung secara cerdas Melanjutkan smart governance reformasi birokrasi dan pelayanan publik saling terhubung secara cerdas			100.000.000,00	SEKRETARIAT DPRD
	4.02.02.2.03	Pengawasan Penyelenggaraan Pemerintahan	Prosentase pengawasan penyelenggaraan Pemerintahan				100 %	100 %	195.020.000,00	151.100.000,00	201.725.000,00	6.705.000,00			-	Melanjutkan smart governance reformasi birokrasi dan pelayanan publik saling terhubung secara cerdas Melanjutkan smart governance reformasi birokrasi dan pelayanan publik saling terhubung secara cerdas	Terciptanya penyelenggaraan Pemerintahan yang mapan dan berkelanjutan yang didukung pelaksanaan tugas dan fungsi DPRD		325.000.000,00	SEKRETARIAT DPRD
	4.02.02.2.03.0007	Pengawasan Penggunaan Anggaran																		
			Jumlah Dokumen Hasil Pengawasan Penggunaan Anggaran				12 Dokumen	8 Dokumen	143.920.000,00	100.000.000,00	150.625.000,00	6.705.000,00	Kab. Pekalongan, Kajen, Tanjungsari	DANA TRANSFER UMUM-DANA ALOKASI UMUM	-	Melanjutkan smart governance reformasi birokrasi dan pelayanan publik saling terhubung secara cerdas Melanjutkan smart governance reformasi birokrasi dan pelayanan publik saling terhubung secara cerdas			250.000.000,00	SEKRETARIAT DPRD
	4.02.02.2.03.0008	Pembahasan Laporan Keterangan Pertanggungjawaban Kepala Daerah																		
			Jumlah Rekomendasi Hasil Pembahasan Laporan Keterangan Pertanggungjawaban Kepala Daerah				1 Dokumen	1 Dokumen	51.100.000,00	51.100.000,00	51.100.000,00	0,00	Kab. Pekalongan, Kajen, Tanjungsari	DANA TRANSFER UMUM-DANA ALOKASI UMUM	-	Melanjutkan smart governance reformasi birokrasi dan pelayanan publik saling terhubung secara cerdas Melanjutkan smart governance reformasi birokrasi dan pelayanan publik saling terhubung secara cerdas			75.000.000,00	SEKRETARIAT DPRD
	4.02.02.2.04	Peningkatan Kapasitas DPRD	Prosentase peningkatan kapasitas DPRD				100 %	100 %	4.536.670.000,00	4.035.000.000,00	4.371.238.000,00	-165.432.000,00			-	Melanjutkan smart governance reformasi birokrasi dan pelayanan publik saling terhubung secara cerdas Melanjutkan smart governance reformasi birokrasi dan pelayanan publik saling terhubung secara cerdas	Terciptanya penyelenggaraan Pemerintahan yang mapan dan berkelanjutan yang didukung pelaksanaan tugas dan fungsi DPRD		4.200.300.000,00	SEKRETARIAT DPRD
	4.02.02.2.04.0001	Orientasi DPRD																		
			Jumlah Dokumen Hasil Penyelenggaraan Orientasi DPRD				1 Dokumen	1 Dokumen	521.224.000,00	300.000.000,00	447.206.000,00	-74.018.000,00	Kab. Pekalongan, Kajen, Tanjungsari	DANA TRANSFER UMUM-DANA ALOKASI UMUM	-	Melanjutkan smart governance reformasi birokrasi dan pelayanan publik saling terhubung secara cerdas Melanjutkan smart governance reformasi birokrasi dan pelayanan publik saling terhubung secara cerdas			0,00	SEKRETARIAT DPRD
	4.02.02.2.04.0002	Pendalaman Tugas DPRD																		

NO	KODE	URUSAN / BIDANG URUSAN / PROGRAM / KEGIATAN / SUB KEGIATAN	INDIKATOR PROGRAM / KEGIATAN / SUB KEGIATAN	TARGET AKHIR PERIODE RENSTRA OPD	REALISASI CAPAIAN RENJA OPD TAHUN 2022	PRAKIRAAN CAPAIAN TARGET RENJA OPD TAHUN 2023	CAPAIAN KINERJA DAN KERANGKA PENDANAAN										KELOMPOK SASARAN	PRAKIRAAN MAJU RENCANA TAHUN 2025		PERANGKAT DAERAH PENANGGUB JAWAB
							TARGET 2024		PAGU INDIKATIF (Rp)			Bertambah/Berkurang (10-12)	LOKASI	SUMBER DANA	PRIORITAS			TARGET	PAGU INDIKATIF (Rp)	
							SEBELUM	SESUDAH	RKPD 2024	APBD 2024	RKPD PERUBAHAN 2024				NASIONAL	DAERAH				
1	2	3	4	5	6	7	8	9	10	11	12	13	14	15	16	17	18	19	20	21
			Jumlah Dokumen Hasil Pendalaman Tugas DPRD				6 Dokumen	6 Dokumen	2.930.446.000,00	2.550.000.000,00	2.704.032.000,00	-226.414.000,00	Kab. Pekalongan, Kajen, Tanjungsari	DANA TRANSFER UMUM-DANA ALOKASI UMUM	-	Melanjutkan smart governance reformasi birokrasi dan pelayanan publik saling terhubung secara cerdas Melanjutkan smart governance reformasi birokrasi dan pelayanan publik saling terhubung secara cerdas			3.014.800.000,00	SEKRETARIAT DPRD
	4.02.02.2.04.0005	Penyediaan Tenaga Ahli Fraksi																		
			Jumlah Tenaga Ahli Fraksi				6 Orang	6 Orang	280.000.000,00	280.000.000,00	270.000.000,00	-10.000.000,00	Kab. Pekalongan, Kajen, Tanjungsari	DANA TRANSFER UMUM-DANA ALOKASI UMUM	-	Melanjutkan smart governance reformasi birokrasi dan pelayanan publik saling terhubung secara cerdas Melanjutkan smart governance reformasi birokrasi dan pelayanan publik saling terhubung secara cerdas			280.000.000,00	SEKRETARIAT DPRD
	4.02.02.2.04.0007	Penyusunan Program Kerja DPRD																		
			Jumlah Dokumen Rencana Kerja DPRD				2 Dokumen	1 Dokumen	5.000.000,00	5.000.000,00	5.000.000,00	0,00	Kab. Pekalongan, Kajen, Tanjungsari	DANA TRANSFER UMUM-DANA ALOKASI UMUM	-	Melanjutkan smart governance reformasi birokrasi dan pelayanan publik saling terhubung secara cerdas Melanjutkan smart governance reformasi birokrasi dan pelayanan publik saling terhubung secara cerdas			5.500.000,00	SEKRETARIAT DPRD
	4.02.02.2.04.0008	Publikasi dan Dokumentasi DPRD																		
			Jumlah Dokumen Publikasi dan Dokumentasi DPRD				12 Dokumen	12 Dokumen	800.000.000,00	900.000.000,00	945.000.000,00	145.000.000,00	Kab. Pekalongan, Kajen, Tanjungsari	DANA TRANSFER UMUM-DANA ALOKASI UMUM	-	Melanjutkan smart governance reformasi birokrasi dan pelayanan publik saling terhubung secara cerdas Melanjutkan smart governance reformasi birokrasi dan pelayanan publik saling terhubung secara cerdas			900.000.000,00	SEKRETARIAT DPRD
	4.02.02.2.05	Penyerapan dan Penghimpunan Aspirasi Masyarakat	Prosentase Ketercapaian kegiatan penyerapan dan penghimpunan aspirasi masyarakat				100 %	100 %	1.500.000.000,00	1.500.000.000,00	1.500.000.000,00	0,00			-	Melanjutkan smart governance reformasi birokrasi dan pelayanan publik saling terhubung secara cerdas Melanjutkan smart governance reformasi birokrasi dan pelayanan publik saling terhubung secara cerdas	Terciptanya penyelenggaraan Pemerintahan yang mapan dan berkelanjutan yang didukung pelaksanaan tugas dan fungsi DPRD		4.500.000.000,00	SEKRETARIAT DPRD
	4.02.02.2.05.0003	Pelaksanaan Reses																		
			Jumlah Dokumen Hasil Pelaksanaan Reses				2 Dokumen	1 Dokumen	1.500.000.000,00	1.500.000.000,00	1.500.000.000,00	0,00	Kab. Pekalongan, Semua Kecamatan, Semua Kel/Desa	DANA TRANSFER UMUM-DANA ALOKASI UMUM	-	Melanjutkan smart governance reformasi birokrasi dan pelayanan publik saling terhubung secara cerdas Melanjutkan smart governance reformasi birokrasi dan pelayanan publik saling terhubung secara cerdas			4.500.000.000,00	SEKRETARIAT DPRD
	4.02.02.2.06	Pelaksanaan dan Pengawasan Kode Etik DPRD	Prosentase ketercapaian kegiatan pelaksanaan dan pengawasan kode etik DPRD				100 %	100 %	7.000.000,00	7.000.000,00	8.500.000,00	1.500.000,00			-	Melanjutkan smart governance reformasi birokrasi dan pelayanan publik saling terhubung secara cerdas Melanjutkan smart governance reformasi birokrasi dan pelayanan publik saling terhubung secara cerdas	Pelaksanaan Dukungan Pelaksanaan Tugas dan Fungsi DPRD		11.000.000,00	SEKRETARIAT DPRD
	4.02.02.2.06.0001	Penyusunan Kode Etik DPRD																		
			Jumlah Kode Etik dan Tata Beracara DPRD				1 Dokumen	1 Dokumen	3.500.000,00	3.500.000,00	5.000.000,00	1.500.000,00	Kab. Pekalongan, Kajen, Tanjungsari	DANA TRANSFER UMUM-DANA ALOKASI UMUM	-	Melanjutkan smart governance reformasi birokrasi dan pelayanan publik saling terhubung secara cerdas Melanjutkan smart governance reformasi birokrasi dan pelayanan publik saling terhubung secara cerdas			5.500.000,00	SEKRETARIAT DPRD
	4.02.02.2.06.0002	Pengawasan Kode Etik DPRD																		
			Jumlah Laporan Hasil Pengawasan Kode Etik DPRD				1 Laporan	1 Laporan	3.500.000,00	3.500.000,00	3.500.000,00	0,00	Kab. Pekalongan, Kajen, Tanjungsari	DANA TRANSFER UMUM-DANA ALOKASI UMUM	-	Melanjutkan smart governance reformasi birokrasi dan pelayanan publik saling terhubung secara cerdas Melanjutkan smart governance reformasi birokrasi dan pelayanan publik saling terhubung secara cerdas			5.500.000,00	SEKRETARIAT DPRD

NO	KODE	URUSAN / BIDANG URUSAN / PROGRAM / KEGIATAN / SUB KEGIATAN	INDIKATOR PROGRAM / KEGIATAN / SUB KEGIATAN	TARGET AKHIR PERIODE RENSTRA OPD	REALISASI CAPAIAN RENJA OPD TAHUN 2022	PRAKIRAAN CAPAIAN TARGET RENJA OPD TAHUN 2023	CAPAIAN KINERJA DAN KERANGKA PENDANAAN										KELOMPOK SASARAN	PRAKIRAAN MAJU RENCANA TAHUN 2025		PERANGKAT DAERAH PENANGGUNG JAWAB
							TARGET 2024		PAGU INDIKATIF (Rp)			Bertambah/Berkurang (10-12)	LOKASI	SUMBER DANA	PRIORITAS			TARGET	PAGU INDIKATIF (Rp)	
							SEBELUM	SESUDAH	RKPD 2024	APBD 2024	RKPD PERUBAHAN 2024				NASIONAL	DAERAH				
1	2	3	4	5	6	7	8	9	10	11	12	13	14	15	16	17	18	19	20	21
	4.02.02.2.07	Pembahasan Kerja Sama Daerah	Prosentase ketercapaian kegiatan pelaksanaan pembahasan Kerjasama daerah				100 %	100 %	3.500.000,00	3.500.000,00	28.500.000,00	25.000.000,00			-	Melanjutkan smart governance reformasi birokrasi dan pelayanan publik saling terhubung secara cerdas Melanjutkan smart governance reformasi birokrasi dan pelayanan publik saling terhubung secara cerdas	Terciptanya penyelenggaraan Pemerintahan yang mapan dan berkelanjutan yang didukung pelaksanaan tugas dan fungsi DPRD		5.500.000,00	SEKRETARIAT DPRD
	4.02.02.2.07.0001	Fasilitasi, Verifikasi, dan Koordinasi Persetujuan Kerja Sama Daerah																		
			Jumlah Dokumen Rekomendasi Hasil Fasilitasi, Verifikasi, dan Koordinasi Persetujuan Kerja Sama Daerah				1 Dokumen	1 Dokumen	3.500.000,00	3.500.000,00	28.500.000,00	25.000.000,00	Kab. Pekalongan, Kajen, Tanjungsari	DANA TRANSFER UMUM-DANA ALOKASI UMUM	-	Melanjutkan smart governance reformasi birokrasi dan pelayanan publik saling terhubung secara cerdas Melanjutkan smart governance reformasi birokrasi dan pelayanan publik saling terhubung secara cerdas			5.500.000,00	SEKRETARIAT DPRD
	4.02.02.2.08	Fasilitasi Tugas DPRD	Prosentase ketercapaian fasilitasi tugas DPRD				100 %	100 %	15.608.966.000,00	19.623.690.000,00	19.623.690.000,00	4.014.724.000,00			-	Melanjutkan smart governance reformasi birokrasi dan pelayanan publik saling terhubung secara cerdas Melanjutkan smart governance reformasi birokrasi dan pelayanan publik saling terhubung secara cerdas	Terciptanya penyelenggaraan Pemerintahan yang mapan dan berkelanjutan yang didukung pelaksanaan tugas dan fungsi DPRD		17.858.104.000,00	SEKRETARIAT DPRD
	4.02.02.2.08.0001	Koordinasi dan Konsultasi Pelaksanaan Tugas DPRD																		
			Jumlah Dokumen Hasil Koordinasi dan Konsultasi Pelaksanaan Tugas DPRD				70 Dokumen	55 Dokumen	15.594.966.000,00	19.609.690.000,00	19.609.690.000,00	4.014.724.000,00	Kab. Pekalongan, Semua Kecamatan, Semua Kel/Desa	DANA TRANSFER UMUM-DANA ALOKASI UMUM	-	Melanjutkan smart governance reformasi birokrasi dan pelayanan publik saling terhubung secara cerdas Melanjutkan smart governance reformasi birokrasi dan pelayanan publik saling terhubung secara cerdas			17.836.104.000,00	SEKRETARIAT DPRD
	4.02.02.2.08.0002	Penyusunan Laporan Kinerja DPRD																		
			Jumlah Laporan Fraksi, Alat Kelengkapan dan Kinerja DPRD yang Disusun				1 Laporan	1 Laporan	3.500.000,00	3.500.000,00	3.500.000,00	0,00	Kab. Pekalongan, Kajen, Tanjungsari	DANA TRANSFER UMUM-DANA ALOKASI UMUM	-	Melanjutkan smart governance reformasi birokrasi dan pelayanan publik saling terhubung secara cerdas Melanjutkan smart governance reformasi birokrasi dan pelayanan publik saling terhubung secara cerdas			5.500.000,00	SEKRETARIAT DPRD
	4.02.02.2.08.0003	Fasilitasi Pelaksanaan Tugas Badan Musyawarah																		
			Jumlah Dokumen Hasil Fasilitasi Pelaksanaan Tugas Badan Musyawarah				1 Dokumen	1 Dokumen	3.500.000,00	3.500.000,00	3.500.000,00	0,00	Kab. Pekalongan, Semua Kecamatan, Semua Kel/Desa	DANA TRANSFER UMUM-DANA ALOKASI UMUM	-	Melanjutkan smart governance reformasi birokrasi dan pelayanan publik saling terhubung secara cerdas Melanjutkan smart governance reformasi birokrasi dan pelayanan publik saling terhubung secara cerdas			5.500.000,00	SEKRETARIAT DPRD
	4.02.02.2.08.0004	Fasilitasi Tugas Pimpinan DPRD																		
			Jumlah Dokumen Hasil Fasilitasi Tugas Pimpinan DPRD				1 Dokumen	1 Dokumen	3.500.000,00	3.500.000,00	3.500.000,00	0,00	Kab. Pekalongan, Semua Kecamatan, Semua Kel/Desa	DANA TRANSFER UMUM-DANA ALOKASI UMUM	-	Melanjutkan smart governance reformasi birokrasi dan pelayanan publik saling terhubung secara cerdas Melanjutkan smart governance reformasi birokrasi dan pelayanan publik saling terhubung secara cerdas			5.500.000,00	SEKRETARIAT DPRD
	4.02.02.2.08.0005	Fasilitasi Pelaksanaan Tugas Panitia Khusus																		
			Jumlah Dokumen Hasil Fasilitasi Pelaksanaan Tugas Panitia Khusus				1 Dokumen	1 Dokumen	3.500.000,00	3.500.000,00	3.500.000,00	0,00	Kab. Pekalongan, Kajen, Tanjungsari	DANA TRANSFER UMUM-DANA ALOKASI UMUM	-	Melanjutkan smart governance reformasi birokrasi dan pelayanan publik saling terhubung secara cerdas Melanjutkan smart governance reformasi birokrasi dan pelayanan publik saling terhubung secara cerdas			5.500.000,00	SEKRETARIAT DPRD
		BADAN PERENCANAAN PEMBANGUNAN, RISET DAN INOVASI DAERAH								9.749.340.000,00	10.604.923.000,00	11.104.923.000,00	1.355.583.000,00						10.153.047.300,00	
	5	UNSUR PENUNJANG URUSAN PEMERINTAHAN								9.749.340.000,00	10.604.923.000,00	11.104.923.000,00	1.355.583.000,00						10.153.047.300,00	
	5.01	PERENCANAAN								9.186.300.000,00	9.886.883.000,00	10.116.883.000,00	930.583.000,00						9.353.127.300,00	
1.	5.01.01	PROGRAM PENUNJANG URUSAN PEMERINTAHAN DAERAH KABUPATEN/KOTA	Persentase ketersediaan layanan administrasi kepegawaian, administrasi umum dan jasa penunjang urusan pemerintah daerah				100 %	100 %	6.188.800.000,00	6.596.383.000,00	6.826.383.000,00	469.327.300,00							6.658.127.300,00	

NO	KODE	URUSAN / BIDANG URUSAN / PROGRAM / KEGIATAN / SUB KEGIATAN	INDIKATOR PROGRAM / KEGIATAN / SUB KEGIATAN	TARGET AKHIR PERIODE RENSTRA OPD	REALISASI CAPAIAN RENJA OPD TAHUN 2022	PRAKIRAAN CAPAIAN TARGET RENJA OPD TAHUN 2023	CAPAIAN KINERJA DAN KERANGKA PENDANAAN										KELOMPOK SASARAN	PRAKIRAAN MAJU RENCANA TAHUN 2025		PERANGKAT DAERAH PENANGGUNG JAWAB
							TARGET 2024		PAGU INDIKATIF (Rp)			Bertambah/Berkurang (10-12)	LOKASI	SUMBER DANA	PRIORITAS			TARGET	PAGU INDIKATIF (Rp)	
							SEBELUM	SESUDAH	RKPD 2024	APBD 2024	RKPD PERUBAHAN 2024				NASIONAL	DAERAH				
1	2	3	4	5	6	7	8	9	10	11	12	13	14	15	16	17	18	19	20	21
	5.01.01.2.01	Perencanaan, Penganggaran, dan Evaluasi Kinerja Perangkat Daerah	Jumlah ketersediaan dokumen perencanaan dan evaluasi kinerja perangkat daerah				5 Dokumen	5 Dokumen	133.000.000,00	105.000.000,00	115.000.000,00	-18.000.000,00			-	Melanjutkan smart governance reformasi birokrasi dan pelayanan publik saling terhubung secara cerdas Melanjutkan smart governance reformasi birokrasi dan pelayanan publik saling terhubung secara cerdas	BAPPEDA LITBANG Kabupaten Pekalongan		209.000.000,00	BADAN PERENCANAAN PEMBANGUNAN, RISET DAN INOVASI DAERAH
	5.01.01.2.01.0001	Penyusunan Dokumen Perencanaan Perangkat Daerah																		
			Jumlah Dokumen Perencanaan Perangkat Daerah				3 Dokumen	3 Dokumen	10.500.000,00	10.000.000,00	20.000.000,00	9.500.000,00	Kab. Pekalongan, Semua Kecamatan, Semua Kel/Desa	DANA TRANSFER UMUM-DANA ALOKASI UMUM	-	Melanjutkan smart governance reformasi birokrasi dan pelayanan publik saling terhubung secara cerdas Melanjutkan smart governance reformasi birokrasi dan pelayanan publik saling terhubung secara cerdas			16.500.000,00	BADAN PERENCANAAN PEMBANGUNAN, RISET DAN INOVASI DAERAH
	5.01.01.2.01.0006	Koordinasi dan Penyusunan Laporan Capaian Kinerja dan Ikhtisar Realisasi Kinerja SKPD																		
			Jumlah Laporan Capaian Kinerja dan Ikhtisar Realisasi Kinerja SKPD dan Laporan Hasil Koordinasi Penyusunan Laporan Capaian Kinerja dan Ikhtisar Realisasi Kinerja SKPD				1 Laporan	1 Laporan	52.500.000,00	50.000.000,00	50.000.000,00	-2.500.000,00	Kab. Pekalongan, Semua Kecamatan, Semua Kel/Desa	DANA TRANSFER UMUM-DANA ALOKASI UMUM	-	Melanjutkan smart governance reformasi birokrasi dan pelayanan publik saling terhubung secara cerdas Melanjutkan smart governance reformasi birokrasi dan pelayanan publik saling terhubung secara cerdas			82.500.000,00	BADAN PERENCANAAN PEMBANGUNAN, RISET DAN INOVASI DAERAH
	5.01.01.2.01.0007	Evaluasi Kinerja Perangkat Daerah																		
			Jumlah Laporan Evaluasi Kinerja Perangkat Daerah				1 Laporan	1 Laporan	70.000.000,00	45.000.000,00	45.000.000,00	-25.000.000,00	Kab. Pekalongan, Semua Kecamatan, Semua Kel/Desa	DANA TRANSFER UMUM-DANA ALOKASI UMUM	-	Melanjutkan smart governance reformasi birokrasi dan pelayanan publik saling terhubung secara cerdas Melanjutkan smart governance reformasi birokrasi dan pelayanan publik saling terhubung secara cerdas			110.000.000,00	BADAN PERENCANAAN PEMBANGUNAN, RISET DAN INOVASI DAERAH
	5.01.01.2.02	Administrasi Keuangan Perangkat Daerah	Persentase ketersediaan administrasi keuangan perangkat daerah				100 %	100 %	4.797.850.000,00	5.008.433.000,00	5.008.433.000,00	210.583.000,00			-	Melanjutkan smart governance reformasi birokrasi dan pelayanan publik saling terhubung secara cerdas Melanjutkan smart governance reformasi birokrasi dan pelayanan publik saling terhubung secara cerdas	BAPPEDA LITBANG Kabupaten Pekalongan		5.017.543.300,00	BADAN PERENCANAAN PEMBANGUNAN, RISET DAN INOVASI DAERAH
	5.01.01.2.02.0001	Penyediaan Gaji dan Tunjangan ASN																		
			Jumlah Orang yang Menerima Gaji dan Tunjangan ASN				0 Orang/bulan	0 Orang/bulan	4.614.850.000,00	4.800.433.000,00	4.800.433.000,00	185.583.000,00	Kab. Pekalongan, Semua Kecamatan, Semua Kel/Desa	DANA TRANSFER UMUM-DANA ALOKASI UMUM	-	Melanjutkan smart governance reformasi birokrasi dan pelayanan publik saling terhubung secara cerdas Melanjutkan smart governance reformasi birokrasi dan pelayanan publik saling terhubung secara cerdas			4.816.243.300,00	BADAN PERENCANAAN PEMBANGUNAN, RISET DAN INOVASI DAERAH
	5.01.01.2.02.0004	Koordinasi dan Pelaksanaan Akuntansi SKPD																		
			Jumlah Dokumen Koordinasi dan Pelaksanaan Akuntansi SKPD				12 Dokumen	12 Dokumen	183.000.000,00	208.000.000,00	208.000.000,00	25.000.000,00	Kab. Pekalongan, Semua Kecamatan, Semua Kel/Desa	DANA TRANSFER UMUM-DANA ALOKASI UMUM	-	Melanjutkan smart governance reformasi birokrasi dan pelayanan publik saling terhubung secara cerdas Melanjutkan smart governance reformasi birokrasi dan pelayanan publik saling terhubung secara cerdas			201.300.000,00	BADAN PERENCANAAN PEMBANGUNAN, RISET DAN INOVASI DAERAH
	5.01.01.2.05	Administrasi Kepegawaian Perangkat Daerah	Persentase pelaksanaan pendidikan dan pelatihan pegawai				100 %	100 %	16.800.000,00	16.800.000,00	16.800.000,00	0,00			-	Melanjutkan smart governance reformasi birokrasi dan pelayanan publik saling terhubung secara cerdas Melanjutkan smart governance reformasi birokrasi dan pelayanan publik saling terhubung secara cerdas	BAPPEDA LITBANG Kabupaten Pekalongan		26.400.000,00	BADAN PERENCANAAN PEMBANGUNAN, RISET DAN INOVASI DAERAH
	5.01.01.2.05.0009	Pendidikan dan Pelatihan Pegawai Berdasarkan Tugas dan Fungsi																		
			Jumlah Pegawai Berdasarkan Tugas dan Fungsi yang Mengikuti Pendidikan dan Pelatihan				6 Orang	6 Orang	16.800.000,00	16.800.000,00	16.800.000,00	0,00	Kab. Pekalongan, Semua Kecamatan, Semua Kel/Desa	DANA TRANSFER UMUM-DANA ALOKASI UMUM	-	Melanjutkan smart governance reformasi birokrasi dan pelayanan publik saling terhubung secara cerdas Melanjutkan smart governance reformasi birokrasi dan pelayanan publik saling terhubung secara cerdas			26.400.000,00	BADAN PERENCANAAN PEMBANGUNAN, RISET DAN INOVASI DAERAH

NO	KODE	URUSAN / BIDANG URUSAN / PROGRAM / KEGIATAN / SUB KEGIATAN	INDIKATOR PROGRAM / KEGIATAN / SUB KEGIATAN	TARGET AKHIR PERIODE RENSTRA OPD	REALISASI CAPAIAN RENJA OPD TAHUN 2022	PRAKIRAAN CAPAIAN TARGET RENJA OPD TAHUN 2023	CAPAIAN KINERJA DAN KERANGKA PENDANAAN										KELOMPOK SASARAN	PRAKIRAAN MAJU RENCANA TAHUN 2025		PERANGKAT DAERAH PENANGGUNG JAWAB	
							TARGET 2024		PAGU INDIKATIF (Rp)			Bertambah/Berkurang (10-12)	LOKASI	SUMBER DANA	PRIORITAS			TARGET	PAGU INDIKATIF (Rp)		
							SEBELUM	SESUDAH	RKPD 2024	APBD 2024	RKPD PERUBAHAN 2024				NASIONAL	DAERAH					
1	2	3	4	5	6	7	8	9	10	11	12	13	14	15	16	17	18	19	20	21	
	5.01.01.2.06	Administrasi Umum Perangkat Daerah	Persentase ketersediaan administrasi umum perangkat daerah				100 %	100 %	483.000.000,00	608.000.000,00	742.500.000,00	259.500.000,00			-	Melanjutkan smart governance reformasi birokrasi dan pelayanan publik saling terhubung secara cerdas Melanjutkan smart governance reformasi birokrasi dan pelayanan publik saling terhubung secara cerdas	BAPPEDA LITBANG Kabupaten Pekalongan		559.350.000,00	BADAN PERENCANAAN PEMBANGUNAN, RISET DAN INOVASI DAERAH	
	5.01.01.2.06.0001	Penyediaan Komponen Instalasi Listrik/Penerangan Bangunan Kantor																			
			Jumlah Paket Komponen Instalasi Listrik/Penerangan Bangunan Kantor yang Disediakan				1 Paket	1 Paket	35.000.000,00	35.000.000,00	45.000.000,00	10.000.000,00	Kab. Pekalongan, Semua Kecamatan, Semua Kel/Desa	DANA TRANSFER UMUM-DANA ALOKASI UMUM	-	Melanjutkan smart governance reformasi birokrasi dan pelayanan publik saling terhubung secara cerdas Melanjutkan smart governance reformasi birokrasi dan pelayanan publik saling terhubung secara cerdas			38.500.000,00	BADAN PERENCANAAN PEMBANGUNAN, RISET DAN INOVASI DAERAH	
	5.01.01.2.06.0002	Penyediaan Peralatan dan Perlengkapan Kantor																			
			Jumlah Paket Peralatan dan Perlengkapan Kantor yang Disediakan				1 Paket	1 Paket	95.000.000,00	145.000.000,00	183.350.000,00	88.350.000,00	Kab. Pekalongan, Semua Kecamatan, Semua Kel/Desa	DANA TRANSFER UMUM-DANA ALOKASI UMUM	-	Melanjutkan smart governance reformasi birokrasi dan pelayanan publik saling terhubung secara cerdas Melanjutkan smart governance reformasi birokrasi dan pelayanan publik saling terhubung secara cerdas			104.500.000,00	BADAN PERENCANAAN PEMBANGUNAN, RISET DAN INOVASI DAERAH	
	5.01.01.2.06.0003	Penyediaan Peralatan Rumah Tangga																			
			Jumlah Paket Peralatan Rumah Tangga yang Disediakan				1 Paket	1 Paket	59.000.000,00	108.000.000,00	118.000.000,00	59.000.000,00	Kab. Pekalongan, Semua Kecamatan, Semua Kel/Desa	DANA TRANSFER UMUM-DANA ALOKASI UMUM	-	Melanjutkan smart governance reformasi birokrasi dan pelayanan publik saling terhubung secara cerdas Melanjutkan smart governance reformasi birokrasi dan pelayanan publik saling terhubung secara cerdas			64.900.000,00	BADAN PERENCANAAN PEMBANGUNAN, RISET DAN INOVASI DAERAH	
	5.01.01.2.06.0005	Penyediaan Barang Cetak dan Penggandaan																			
			Jumlah Paket Barang Cetak dan Penggandaan yang Disediakan				1 Paket	1 Paket	84.000.000,00	120.000.000,00	131.650.000,00	47.650.000,00	Kab. Pekalongan, Semua Kecamatan, Semua Kel/Desa	DANA TRANSFER UMUM-DANA ALOKASI UMUM	-	Melanjutkan smart governance reformasi birokrasi dan pelayanan publik saling terhubung secara cerdas Melanjutkan smart governance reformasi birokrasi dan pelayanan publik saling terhubung secara cerdas			110.000.000,00	BADAN PERENCANAAN PEMBANGUNAN, RISET DAN INOVASI DAERAH	
	5.01.01.2.06.0008	Fasilitasi Kunjungan Tamu																			
			Jumlah Laporan Fasilitasi Kunjungan Tamu				12 Laporan	12 Laporan	35.000.000,00	25.000.000,00	25.000.000,00	-10.000.000,00	Kab. Pekalongan, Semua Kecamatan, Semua Kel/Desa	DANA TRANSFER UMUM-DANA ALOKASI UMUM	-	Melanjutkan smart governance reformasi birokrasi dan pelayanan publik saling terhubung secara cerdas Melanjutkan smart governance reformasi birokrasi dan pelayanan publik saling terhubung secara cerdas			48.950.000,00	BADAN PERENCANAAN PEMBANGUNAN, RISET DAN INOVASI DAERAH	
	5.01.01.2.06.0009	Penyelenggaraan Rapat Koordinasi dan Konsultasi SKPD																			
			Jumlah Laporan Penyelenggaraan Rapat Koordinasi dan Konsultasi SKPD				12 Laporan	12 Laporan	175.000.000,00	175.000.000,00	239.500.000,00	64.500.000,00	Kab. Pekalongan, Semua Kecamatan, Semua Kel/Desa	DANA TRANSFER UMUM-DANA ALOKASI UMUM	-	Melanjutkan smart governance reformasi birokrasi dan pelayanan publik saling terhubung secara cerdas Melanjutkan smart governance reformasi birokrasi dan pelayanan publik saling terhubung secara cerdas			192.500.000,00	BADAN PERENCANAAN PEMBANGUNAN, RISET DAN INOVASI DAERAH	
	5.01.01.2.08	Penyediaan Jasa Penunjang Urusan Pemerintahan Daerah	Persentase ketersediaan jasa penunjang urusan pemerinrah daerah				100 %	100 %	389.150.000,00	389.150.000,00	389.650.000,00	500.000,00			-	Melanjutkan smart governance reformasi birokrasi dan pelayanan publik saling terhubung secara cerdas Melanjutkan smart governance reformasi birokrasi dan pelayanan publik saling terhubung secara cerdas	BAPPEDA LITBANG Kabupaten Pekalongan		428.010.000,00	BADAN PERENCANAAN PEMBANGUNAN, RISET DAN INOVASI DAERAH	
	5.01.01.2.08.0002	Penyediaan Jasa Komunikasi, Sumber Daya Air dan Listrik																			
			Jumlah Laporan Penyediaan Jasa Komunikasi, Sumber Daya Air dan Listrik yang Disediakan				12 Laporan	12 Laporan	98.400.000,00	98.400.000,00	98.400.000,00	0,00	Kab. Pekalongan, Semua Kecamatan, Semua Kel/Desa	DANA TRANSFER UMUM-DANA ALOKASI UMUM	-	Melanjutkan smart governance reformasi birokrasi dan pelayanan publik saling terhubung secara cerdas Melanjutkan smart governance reformasi birokrasi dan pelayanan publik saling terhubung secara cerdas			108.240.000,00	BADAN PERENCANAAN PEMBANGUNAN, RISET DAN INOVASI DAERAH	
	5.01.01.2.08.0004	Penyediaan Jasa Pelayanan Umum Kantor																			

NO	KODE	URUSAN / BIDANG URUSAN / PROGRAM / KEGIATAN / SUB KEGIATAN	INDIKATOR PROGRAM / KEGIATAN / SUB KEGIATAN	TARGET AKHIR PERIODE RENSTRA OPD	REALISASI CAPAIAN RENJA OPD TAHUN 2022	PRAKIRAAN CAPAIAN TARGET RENJA OPD TAHUN 2023	CAPAIAN KINERJA DAN KERANGKA PENDANAAN										KELOMPOK SASARAN	PRAKIRAAN MAJU RENCANA TAHUN 2025		PERANGKAT DAERAH PENANGGUNG JAWAB	
							TARGET 2024		PAGU INDIKATIF (Rp)			Bertambah/Berkurang (10-12)	LOKASI	SUMBER DANA	PRIORITAS			TARGET	PAGU INDIKATIF (Rp)		
							SEBELUM	SESUDAH	RKPD 2024	APBD 2024	RKPD PERUBAHAN 2024				NASIONAL	DAERAH					
1	2	3	4	5	6	7	8	9	10	11	12	13	14	15	16	17	18	19	20	21	
			Jumlah Laporan Penyediaan Jasa Pelayanan Umum Kantor yang Disediakan				12 Laporan	12 Laporan	290.750.000,00	290.750.000,00	291.250.000,00	500.000,00	Kab. Pekalongan, Semua Kecamatan, Semua Kel/Desa	DANA TRANSFER UMUM-DANA ALOKASI UMUM	-	Melanjutkan smart governance reformasi birokrasi dan pelayanan publik saling terhubung secara cerdas Melanjutkan smart governance reformasi birokrasi dan pelayanan publik saling terhubung secara cerdas			319.770.000,00	BADAN PERENCANAAN PEMBANGUNAN, RISET DAN INOVASI DAERAH	
	5.01.01.2.09	Pemeliharaan Barang Milik Daerah Penunjang Urusan Pemerintahan Daerah	Persentase terlaksananya pemeliharaan barang milik daerah penunjang urusan				100 %	100 %	369.000.000,00	469.000.000,00	554.000.000,00	185.000.000,00			-	Melanjutkan smart governance reformasi birokrasi dan pelayanan publik saling terhubung secara cerdas Melanjutkan smart governance reformasi birokrasi dan pelayanan publik saling terhubung secara cerdas	BAPPEDA LITBANG Kabupaten Pekalongan		417.824.000,00	BADAN PERENCANAAN PEMBANGUNAN, RISET DAN INOVASI DAERAH	
	5.01.01.2.09.0001	Penyediaan Jasa Pemeliharaan, Biaya Pemeliharaan, dan Pajak Kendaraan Perorangan Dinas atau Kendaraan Dinas Jabatan																			
			Jumlah Kendaraan Perorangan Dinas atau Kendaraan Dinas Jabatan yang Dipelihara dan dibayarkan Pajaknya				2 Unit	2 Unit	60.000.000,00	60.000.000,00	60.000.000,00	0,00	Kab. Pekalongan, Semua Kecamatan, Semua Kel/Desa	DANA TRANSFER UMUM-DANA ALOKASI UMUM	-	Melanjutkan smart governance reformasi birokrasi dan pelayanan publik saling terhubung secara cerdas Melanjutkan smart governance reformasi birokrasi dan pelayanan publik saling terhubung secara cerdas			66.000.000,00	BADAN PERENCANAAN PEMBANGUNAN, RISET DAN INOVASI DAERAH	
	5.01.01.2.09.0002	Penyediaan Jasa Pemeliharaan, Biaya Pemeliharaan, Pajak dan Perizinan Kendaraan Dinas Operasional atau Lapangan																			
			Jumlah Kendaraan Dinas Operasional atau Lapangan yang Dipelihara dan dibayarkan Pajak dan Perizinannya				17 Unit	17 Unit	60.000.000,00	60.000.000,00	60.000.000,00	0,00	Kab. Pekalongan, Semua Kecamatan, Semua Kel/Desa	DANA TRANSFER UMUM-DANA ALOKASI UMUM	-	Melanjutkan smart governance reformasi birokrasi dan pelayanan publik saling terhubung secara cerdas Melanjutkan smart governance reformasi birokrasi dan pelayanan publik saling terhubung secara cerdas			66.000.000,00	BADAN PERENCANAAN PEMBANGUNAN, RISET DAN INOVASI DAERAH	
	5.01.01.2.09.0006	Pemeliharaan Peralatan dan Mesin Lainnya																			
			Jumlah Peralatan dan Mesin Lainnya yang Dipelihara				70 Unit	70 Unit	49.000.000,00	74.000.000,00	74.000.000,00	25.000.000,00	Kab. Pekalongan, Semua Kecamatan, Semua Kel/Desa	DANA TRANSFER UMUM-DANA ALOKASI UMUM	-	Melanjutkan smart governance reformasi birokrasi dan pelayanan publik saling terhubung secara cerdas Melanjutkan smart governance reformasi birokrasi dan pelayanan publik saling terhubung secara cerdas			65.824.000,00	BADAN PERENCANAAN PEMBANGUNAN, RISET DAN INOVASI DAERAH	
	5.01.01.2.09.0009	Pemeliharaan/Rehabilitasi Gedung Kantor dan Bangunan Lainnya																			
			Jumlah Gedung Kantor dan Bangunan Lainnya yang Dipelihara/Direhabilitasi				1 Unit	1 Unit	200.000.000,00	275.000.000,00	360.000.000,00	160.000.000,00	Kab. Pekalongan, Semua Kecamatan, Semua Kel/Desa	DANA TRANSFER UMUM-DANA ALOKASI UMUM	-	Melanjutkan smart governance reformasi birokrasi dan pelayanan publik saling terhubung secara cerdas Melanjutkan smart governance reformasi birokrasi dan pelayanan publik saling terhubung secara cerdas			220.000.000,00	BADAN PERENCANAAN PEMBANGUNAN, RISET DAN INOVASI DAERAH	
2.	5.01.02	PROGRAM PERENCANAAN, PENGENDALIAN DAN EVALUASI PEMBANGUNAN DAERAH	Persentase capaian indikator kinerja pembangunan daerah				80 %	80 %	2.236.000.000,00	2.276.000.000,00	2.276.000.000,00	-657.500.000,00							1.578.500.000,00		
	5.01.02.2.01	Penyusunan Perencanaan dan Pendanaan	Persentase tersusunnya dokumen perencanaan pembangunan Daerah Sesuai peraturan berlaku				100 %	100 %	1.725.000.000,00	1.666.000.000,00	1.666.000.000,00	-59.000.000,00			-	Melanjutkan smart governance reformasi birokrasi dan pelayanan publik saling terhubung secara cerdas Melanjutkan smart governance reformasi birokrasi dan pelayanan publik saling terhubung secara cerdas	Perangkat Daerah Kabupaten Pekalongan		951.500.000,00	BADAN PERENCANAAN PEMBANGUNAN, RISET DAN INOVASI DAERAH	
	5.01.02.2.01.0005	Pelaksanaan Musrenbang Kabupaten/Kota																			
			Jumlah Berita Acara Musrenbang Kabupaten/Kota				1 Berita Acara	1 Berita Acara	225.000.000,00	400.000.000,00	400.000.000,00	175.000.000,00	Kab. Pekalongan, Semua Kecamatan, Semua Kel/Desa	DANA TRANSFER UMUM-DANA ALOKASI UMUM	-	Melanjutkan smart governance reformasi birokrasi dan pelayanan publik saling terhubung secara cerdas Melanjutkan smart governance reformasi birokrasi dan pelayanan publik saling terhubung secara cerdas			247.500.000,00	BADAN PERENCANAAN PEMBANGUNAN, RISET DAN INOVASI DAERAH	
	5.01.02.2.01.0007	Koordinasi Penyusunan dan Penetapan Dokumen Perencanaan Pembangunan Daerah Kabupaten/Kota																			
			Jumlah Dokumen Perencanaan Pembangunan Daerah Kabupaten/Kota yang Ditetapkan (RPJPD/RPJMD/RKPD)				2 Dokumen	2 Dokumen	1.500.000.000,00	1.266.000.000,00	1.266.000.000,00	-234.000.000,00	Kab. Pekalongan, Semua Kecamatan, Semua Kel/Desa	DANA TRANSFER UMUM-DANA ALOKASI UMUM	-	Melanjutkan smart governance reformasi birokrasi dan pelayanan publik saling terhubung secara cerdas Melanjutkan smart governance reformasi birokrasi dan pelayanan publik saling terhubung secara cerdas			704.000.000,00	BADAN PERENCANAAN PEMBANGUNAN, RISET DAN INOVASI DAERAH	

NO	KODE	URUSAN / BIDANG URUSAN / PROGRAM / KEGIATAN / SUB KEGIATAN	INDIKATOR PROGRAM / KEGIATAN / SUB KEGIATAN	TARGET AKHIR PERIODE RENSTRA OPD	REALISASI CAPAIAN RENJA OPD TAHUN 2022	PRAKIRAAN CAPAIAN TARGET RENJA OPD TAHUN 2023	CAPAIAN KINERJA DAN KERANGKA PENDANAAN										KELOMPOK SASARAN	PRAKIRAAN MAJU RENCANA TAHUN 2025		PERANGKAT DAERAH PENANGGUNG JAWAB
							TARGET 2024		PAGU INDIKATIF (Rp)			Bertambah/Berkurang (10-12)	LOKASI	SUMBER DANA	PRIORITAS			TARGET	PAGU INDIKATIF (Rp)	
							SEBELUM	SESUDAH	RKPD 2024	APBD 2024	RKPD PERUBAHAN 2024				NASIONAL	DAERAH				
1	2	3	4	5	6	7	8	9	10	11	12	13	14	15	16	17	18	19	20	21
	5.01.02.2.02	Analisis Data dan Informasi Pemerintahan Daerah Bidang Perencanaan Pembangunan Daerah	Persentase sub kegiatan yang tercapai				100 %	100 %	91.000.000,00	130.000.000,00	130.000.000,00	39.000.000,00			-	Melanjutkan smart governance reformasi birokrasi dan pelayanan publik saling terhubung secara cerdas Melanjutkan smart governance reformasi birokrasi dan pelayanan publik saling terhubung secara cerdas	Perangkat Daerah Kabupaten Pekalongan		132.000.000,00	BADAN PERENCANAAN PEMBANGUNAN, RISET DAN INOVASI DAERAH
	5.01.02.2.02.0001	Analisis Data dan Informasi Perencanaan Pembangunan Daerah																		
			Jumlah Dokumen Hasil Analisis Data untuk Penyusunan Kebijakan Perencanaan Pembangunan Daerah (Semua Perencanaan Pembangunan Daerah)				1 Dokumen	1 Dokumen	91.000.000,00	130.000.000,00	130.000.000,00	39.000.000,00	Kab. Pekalongan, Semua Kecamatan, Semua Kel/Desa	DANA TRANSFER UMUM-DANA ALOKASI UMUM	-	Melanjutkan smart governance reformasi birokrasi dan pelayanan publik saling terhubung secara cerdas Melanjutkan smart governance reformasi birokrasi dan pelayanan publik saling terhubung secara cerdas			132.000.000,00	BADAN PERENCANAAN PEMBANGUNAN, RISET DAN INOVASI DAERAH
	5.01.02.2.03	Pengendalian, Evaluasi dan Pelaporan Bidang Perencanaan Pembangunan Daerah	Persentase Indikator Kinerja tujuan dalam RPJMD yang tercapai sesuai target (%)				80 %	80 %	420.000.000,00	480.000.000,00	480.000.000,00	60.000.000,00			-	Melanjutkan smart governance reformasi birokrasi dan pelayanan publik saling terhubung secara cerdas Melanjutkan smart governance reformasi birokrasi dan pelayanan publik saling terhubung secara cerdas	Perangkat Daerah Kabupaten Pekalongan		495.000.000,00	BADAN PERENCANAAN PEMBANGUNAN, RISET DAN INOVASI DAERAH
	5.01.02.2.03.0001	Koordinasi Pengendalian Perencanaan dan Pelaksanaan Pembangunan Daerah di Kabupaten/Kota																		
			Jumlah Laporan Hasil Pengendalian Perencanaan dan Pelaksanaan Pembangunan				3 Laporan	3 Laporan	420.000.000,00	480.000.000,00	480.000.000,00	60.000.000,00	Kab. Pekalongan, Semua Kecamatan, Semua Kel/Desa	DANA TRANSFER UMUM-DANA ALOKASI UMUM	-	Melanjutkan smart governance reformasi birokrasi dan pelayanan publik saling terhubung secara cerdas Melanjutkan smart governance reformasi birokrasi dan pelayanan publik saling terhubung secara cerdas			495.000.000,00	BADAN PERENCANAAN PEMBANGUNAN, RISET DAN INOVASI DAERAH
3.	5.01.03	PROGRAM KOORDINASI DAN SINERGI PERENCANAAN PEMBANGUNAN DAERAH	Persentase capaian kinerja RPJMD bidang Pemerintahan dan pembangunan manusia Persentase capaian kinerja RPJMD bidang perekonomian dan SDA				100 % 90 %	90 % 100 %	761.500.000,00	1.014.500.000,00	1.014.500.000,00	355.000.000,00							1.116.500.000,00	
	5.01.03.2.01	Koordinasi Perencanaan Bidang Pemerintahan dan Pembangunan Manusia	Persentase tersusunnya dokumen perencanaan pembangunan daerah bidang pemerintahan dan pembangunan manusia Sesuai peraturan berlaku				100 %	100 %	352.000.000,00	420.000.000,00	420.000.000,00	68.000.000,00			-	Melanjutkan smart governance reformasi birokrasi dan pelayanan publik saling terhubung secara cerdas Melanjutkan smart governance reformasi birokrasi dan pelayanan publik saling terhubung secara cerdas	Perangkat Daerah Kabupaten Pekalongan		506.000.000,00	BADAN PERENCANAAN PEMBANGUNAN, RISET DAN INOVASI DAERAH
	5.01.03.2.01.0001	Koordinasi Penyusunan Dokumen Perencanaan Pembangunan Daerah Bidang Pemerintahan (RPJPD, RPJMD dan RKPD)																		
			Jumlah Dokumen Perencanaan Pembangunan Daerah Bidang Pemerintahan yang Dikoordinir Penyusunannya (RPJPD, RPJMD dan RKPD)				4 Dokumen	4 Dokumen	147.000.000,00	140.000.000,00	140.000.000,00	-7.000.000,00	Kab. Pekalongan, Semua Kecamatan, Semua Kel/Desa	DANA TRANSFER UMUM-DANA ALOKASI UMUM	-	Melanjutkan smart governance reformasi birokrasi dan pelayanan publik saling terhubung secara cerdas Melanjutkan smart governance reformasi birokrasi dan pelayanan publik saling terhubung secara cerdas			231.000.000,00	BADAN PERENCANAAN PEMBANGUNAN, RISET DAN INOVASI DAERAH
	5.01.03.2.01.0002	Asistensi Penyusunan Dokumen Perencanaan Pembangunan Perangkat Daerah Bidang Pemerintahan																		
			Jumlah Laporan Hasil Asistensi Penyusunan Dokumen Perencanaan Pembangunan Perangkat Daerah Bidang Pemerintahan				2 Laporan	2 Laporan	105.000.000,00	105.000.000,00	105.000.000,00	0,00	Kab. Pekalongan, Semua Kecamatan, Semua Kel/Desa	DANA TRANSFER UMUM-DANA ALOKASI UMUM	-	Melanjutkan smart governance reformasi birokrasi dan pelayanan publik saling terhubung secara cerdas Melanjutkan smart governance reformasi birokrasi dan pelayanan publik saling terhubung secara cerdas			165.000.000,00	BADAN PERENCANAAN PEMBANGUNAN, RISET DAN INOVASI DAERAH
	5.01.03.2.01.0006	Asistensi Penyusunan Dokumen Perencanaan Pembangunan Perangkat Daerah Bidang Pembangunan Manusia																		
			Jumlah Laporan Hasil Asistensi Penyusunan Dokumen Perencanaan Pembangunan Perangkat Daerah Bidang Pembangunan Manusia				2 Laporan	2 Laporan	100.000.000,00	175.000.000,00	175.000.000,00	75.000.000,00	Kab. Pekalongan, Semua Kecamatan, Semua Kel/Desa	DANA TRANSFER UMUM-DANA ALOKASI UMUM	-	Melanjutkan smart governance reformasi birokrasi dan pelayanan publik saling terhubung secara cerdas Melanjutkan smart governance reformasi birokrasi dan pelayanan publik saling terhubung secara cerdas			110.000.000,00	BADAN PERENCANAAN PEMBANGUNAN, RISET DAN INOVASI DAERAH
	5.01.03.2.02	Koordinasi Perencanaan Bidang Perekonomian dan SDA (Sumber Daya Alam)	Persentase kegiatan bidang ekonomi dan sumberdaya alam yang tercapai				100 %	100 %	126.000.000,00	156.000.000,00	156.000.000,00	30.000.000,00			-	Melanjutkan smart governance reformasi birokrasi dan pelayanan publik saling terhubung secara cerdas Melanjutkan smart governance reformasi birokrasi dan pelayanan publik saling terhubung secara cerdas	Perangkat Daerah Kabupaten Pekalongan		165.000.000,00	BADAN PERENCANAAN PEMBANGUNAN, RISET DAN INOVASI DAERAH
	5.01.03.2.02.0004	Koordinasi Pelaksanaan Sinergitas dan Harmonisasi Perencanaan Pembangunan Daerah Bidang Perekonomian																		

NO	KODE	URUSAN / BIDANG URUSAN / PROGRAM / KEGIATAN / SUB KEGIATAN	INDIKATOR PROGRAM / KEGIATAN / SUB KEGIATAN	TARGET AKHIR PERIODE RENSTRA OPD	REALISASI CAPAIAN RENJA OPD TAHUN 2022	PRAKIRAAN CAPAIAN TARGET RENJA OPD TAHUN 2023	CAPAIAN KINERJA DAN KERANGKA PENDANAAN										KELOMPOK SASARAN	PRAKIRAAN MAJU RENCANA TAHUN 2025		PERANGKAT DAERAH PENANGGUNG JAWAB
							TARGET 2024		PAGU INDIKATIF (Rp)			Bertambah/Berkurang (10-12)	LOKASI	SUMBER DANA	PRIORITAS			TARGET	PAGU INDIKATIF (Rp)	
							SEBELUM	SESUDAH	RKPD 2024	APBD 2024	RKPD PERUBAHAN 2024				NASIONAL	DAERAH				
1	2	3	4	5	6	7	8	9	10	11	12	13	14	15	16	17	18	19	20	21
			Jumlah Laporan Hasil Sinkronisasi Renstra/Renja dengan RKPD/RPJMD pada Bidang Perencanaan				2 Laporan	2 Laporan	56.000.000,00	100.000.000,00	100.000.000,00	44.000.000,00	Kab. Pekalongan, Semua Kecamatan, Semua Kel/Desa	DANA TRANSFER UMUM-DANA ALOKASI UMUM	-	Melanjutkan smart governance reformasi birokrasi dan pelayanan publik saling terhubung secara cerdas Melanjutkan smart governance reformasi birokrasi dan pelayanan publik saling terhubung secara cerdas			88.000.000,00	BADAN PERENCANAAN PEMBANGUNAN, RISET DAN INOVASI DAERAH
	5.01.03.2.02.0008	Koordinasi Pelaksanaan Sinergitas dan Harmonisasi Perencanaan Pembangunan Daerah Bidang SDA																		
			Jumlah Laporan Hasil Sinkronisasi Renstra/Renja dengan RKPD/RPJMD pada Bidang SDA				3 Laporan	3 Laporan	70.000.000,00	56.000.000,00	56.000.000,00	-14.000.000,00	Kab. Pekalongan, Semua Kecamatan, Semua Kel/Desa	DANA TRANSFER UMUM-DANA ALOKASI UMUM	-	Melanjutkan smart governance reformasi birokrasi dan pelayanan publik saling terhubung secara cerdas Melanjutkan smart governance reformasi birokrasi dan pelayanan publik saling terhubung secara cerdas			77.000.000,00	BADAN PERENCANAAN PEMBANGUNAN, RISET DAN INOVASI DAERAH
	5.01.03.2.03	Koordinasi Perencanaan Bidang Infrastruktur dan Kewilayahan	Persentase kegiatan bidang infrastruktur dan kewilayahan yang tercapai				100 %	100 %	283.500.000,00	438.500.000,00	438.500.000,00	155.000.000,00			-	Melanjutkan smart governance reformasi birokrasi dan pelayanan publik saling terhubung secara cerdas Melanjutkan smart governance reformasi birokrasi dan pelayanan publik saling terhubung secara cerdas	Perangkat Daerah dan Masyarakat Kabupaten Pekalongan		445.500.000,00	BADAN PERENCANAAN PEMBANGUNAN, RISET DAN INOVASI DAERAH
	5.01.03.2.03.0001	Koordinasi Penyusunan Dokumen Perencanaan Pembangunan Daerah Bidang Infrastruktur (RPJPD, RPJMD dan RKPD)																		
			Jumlah Dokumen Perencanaan Pembangunan Daerah Bidang Infrastruktur yang Dikoordinir Penyusunannya (RPJPD, RPJMD dan RKPD)				3 Dokumen	3 Dokumen	157.500.000,00	222.500.000,00	222.500.000,00	65.000.000,00	Kab. Pekalongan, Semua Kecamatan, Semua Kel/Desa	DANA TRANSFER UMUM-DANA ALOKASI UMUM	-	Melanjutkan smart governance reformasi birokrasi dan pelayanan publik saling terhubung secara cerdas Melanjutkan smart governance reformasi birokrasi dan pelayanan publik saling terhubung secara cerdas			247.500.000,00	BADAN PERENCANAAN PEMBANGUNAN, RISET DAN INOVASI DAERAH
	5.01.03.2.03.0008	Koordinasi Pelaksanaan Sinergitas dan Harmonisasi Perencanaan Pembangunan Daerah Bidang Kewilayahan																		
			Jumlah Laporan Hasil Sinkronisasi Renstra/Renja dengan RKPD/RPJMD pada Bidang Kewilayahan				4 Laporan	4 Laporan	126.000.000,00	216.000.000,00	216.000.000,00	90.000.000,00	Kab. Pekalongan, Semua Kecamatan, Semua Kel/Desa	DANA TRANSFER UMUM-DANA ALOKASI UMUM	-	Melanjutkan smart governance reformasi birokrasi dan pelayanan publik saling terhubung secara cerdas Melanjutkan smart governance reformasi birokrasi dan pelayanan publik saling terhubung secara cerdas			198.000.000,00	BADAN PERENCANAAN PEMBANGUNAN, RISET DAN INOVASI DAERAH
	5.05	PENELITIAN DAN PENGEMBANGAN							563.040.000,00	718.040.000,00	988.040.000,00	425.000.000,00							799.920.000,00	
1.	5.05.02	PROGRAM PENELITIAN DAN PENGEMBANGAN DAERAH	Persentase kebijakan inovasi yang diterapkan di daerah				30 %	30 %	563.040.000,00	718.040.000,00	988.040.000,00	236.880.000,00							799.920.000,00	
	5.05.02.2.01	Penelitian dan Pengembangan Bidang Penyelenggaraan Pemerintahan dan Pengkajian Peraturan	Persentase implementasi rencana kelibangan Bidang Penyelenggaraan Pemerintahan dan Pengkajian Peraturan				100 %	100 %	105.000.000,00	125.000.000,00	125.000.000,00	20.000.000,00			-	Melanjutkan smart governance reformasi birokrasi dan pelayanan publik saling terhubung secara cerdas Melanjutkan smart governance reformasi birokrasi dan pelayanan publik saling terhubung secara cerdas	Perangkat Daerah dan Masyarakat Kabupaten Pekalongan		165.000.000,00	BADAN PERENCANAAN PEMBANGUNAN, RISET DAN INOVASI DAERAH
	5.05.02.2.01.0002	Fasilitasi, Pelaksanaan dan Evaluasi Penelitian dan Pengembangan Bidang Pemerintahan Umum																		
			Jumlah Laporan Hasil Pelaksanaan Fasilitasi, Pelaksanaan dan Evaluasi Penelitian dan Pengembangan Bidang Pemerintahan Umum				1 Laporan	1 Laporan	105.000.000,00	125.000.000,00	125.000.000,00	20.000.000,00	Kab. Pekalongan, Semua Kecamatan, Semua Kel/Desa	DANA TRANSFER UMUM-DANA ALOKASI UMUM	-	Melanjutkan smart governance reformasi birokrasi dan pelayanan publik saling terhubung secara cerdas Melanjutkan smart governance reformasi birokrasi dan pelayanan publik saling terhubung secara cerdas			165.000.000,00	BADAN PERENCANAAN PEMBANGUNAN, RISET DAN INOVASI DAERAH
	5.05.02.2.02	Penelitian dan Pengembangan Bidang Sosial dan Kependudukan	Persentase implementasi rencana kelibangan Bidang Sosial dan Kependudukan				100 %	100 %	100.000.000,00	120.000.000,00	320.000.000,00	220.000.000,00			-	Melanjutkan smart governance reformasi birokrasi dan pelayanan publik saling terhubung secara cerdas Melanjutkan smart governance reformasi birokrasi dan pelayanan publik saling terhubung secara cerdas	Perangkat Daerah dan Masyarakat Kabupaten Pekalongan		110.000.000,00	BADAN PERENCANAAN PEMBANGUNAN, RISET DAN INOVASI DAERAH
	5.05.02.2.02.0001	Penelitian dan Pengembangan Bidang Aspek- Aspek Sosial																		
			Jumlah Dokumen Hasil Penelitian dan Pengembangan Bidang Aspek-Aspek Sosial				1 Dokumen	1 Dokumen	100.000.000,00	120.000.000,00	320.000.000,00	220.000.000,00	Kab. Pekalongan, Semua Kecamatan, Semua Kel/Desa	DANA TRANSFER UMUM-DANA ALOKASI UMUM	-	Melanjutkan smart governance reformasi birokrasi dan pelayanan publik saling terhubung secara cerdas Melanjutkan smart governance reformasi birokrasi dan pelayanan publik saling terhubung secara cerdas			110.000.000,00	BADAN PERENCANAAN PEMBANGUNAN, RISET DAN INOVASI DAERAH

NO	KODE	URUSAN / BIDANG URUSAN / PROGRAM / KEGIATAN / SUB KEGIATAN	INDIKATOR PROGRAM / KEGIATAN / SUB KEGIATAN	TARGET AKHIR PERIODE RENSTRA OPD	REALISASI CAPAIAN RENJA OPD TAHUN 2022	PRAKIRAAN CAPAIAN TARGET RENJA OPD TAHUN 2023	CAPAIAN KINERJA DAN KERANGKA PENDANAAN										KELOMPOK SASARAN	PRAKIRAAN MAJU RENCANA TAHUN 2025		PERANGKAT DAERAH PENANGGUNG JAWAB
							TARGET 2024		PAGU INDIKATIF (Rp)			Bertambah/Berkurang (10-12)	LOKASI	SUMBER DANA	PRIORITAS			TARGET	PAGU INDIKATIF (Rp)	
							SEBELUM	SESUDAH	RKPD 2024	APBD 2024	RKPD PERUBAHAN 2024				NASIONAL	DAERAH				
1	2	3	4	5	6	7	8	9	10	11	12	13	14	15	16	17	18	19	20	21
	5.05.02.2.03	Penelitian dan Pengembangan Bidang Ekonomi dan Pembangunan	Persentase implementasi rencana kelibangan Bidang Ekonomi dan Pembangunan				100 %	100 %	150.000.000,00	205.000.000,00	205.000.000,00	55.000.000,00			-	Melanjutkan smart governance reformasi birokrasi dan pelayanan publik saling terhubung secara cerdas Melanjutkan smart governance reformasi birokrasi dan pelayanan publik saling terhubung secara cerdas	Perangkat Daerah dan Masyarakat Kabupaten Pekalongan		198.000.000,00	BADAN PERENCANAAN PEMBANGUNAN, RISET DAN INOVASI DAERAH
	5.05.02.2.03.0001	Penelitian dan Pengembangan Koperasi, Usaha Kecil dan Menengah																		
			Jumlah Dokumen Hasil Penelitian dan Pengembangan Koperasi, Usaha Kecil dan Menengah				1 Dokumen	1 Dokumen	70.000.000,00	120.000.000,00	120.000.000,00	50.000.000,00	Kab. Pekalongan, Semua Kecamatan, Semua Kel/Desa	DANA TRANSFER UMUM-DANA ALOKASI UMUM	-	Melanjutkan smart governance reformasi birokrasi dan pelayanan publik saling terhubung secara cerdas Melanjutkan smart governance reformasi birokrasi dan pelayanan publik saling terhubung secara cerdas			110.000.000,00	BADAN PERENCANAAN PEMBANGUNAN, RISET DAN INOVASI DAERAH
	5.05.02.2.03.0013	Penelitian dan Pengembangan Komunikasi dan Informatika																		
			Jumlah Dokumen Hasil Penelitian dan Pengembangan Komunikasi dan Informatika				1 Dokumen	1 Dokumen	80.000.000,00	85.000.000,00	85.000.000,00	5.000.000,00	Kab. Pekalongan, Semua Kecamatan, Semua Kel/Desa	DANA TRANSFER UMUM-DANA ALOKASI UMUM	-	Melanjutkan smart governance reformasi birokrasi dan pelayanan publik saling terhubung secara cerdas Melanjutkan smart governance reformasi birokrasi dan pelayanan publik saling terhubung secara cerdas			88.000.000,00	BADAN PERENCANAAN PEMBANGUNAN, RISET DAN INOVASI DAERAH
	5.05.02.2.04	Pengembangan Inovasi dan Teknologi	Persentase perangkat daerah yang difasilitasi dalam penerapan inovasi daerah				100 %	100 %	208.040.000,00	268.040.000,00	338.040.000,00	130.000.000,00			-	Melanjutkan smart governance reformasi birokrasi dan pelayanan publik saling terhubung secara cerdas Melanjutkan smart governance reformasi birokrasi dan pelayanan publik saling terhubung secara cerdas	Perangkat Daerah dan Masyarakat Kabupaten Pekalongan		326.920.000,00	BADAN PERENCANAAN PEMBANGUNAN, RISET DAN INOVASI DAERAH
	5.05.02.2.04.0001	Penelitian, Pengembangan, dan Perekayasaan di Bidang Teknologi dan Inovasi																		
			Jumlah Dokumen Hasil Penelitian, Pengembangan, dan Perekayasaan di Bidang Teknologi dan Inovasi				1 Dokumen	1 Dokumen	140.000.000,00	150.000.000,00	220.000.000,00	80.000.000,00	Kab. Pekalongan, Semua Kecamatan, Semua Kel/Desa	DANA TRANSFER UMUM-DANA ALOKASI UMUM	-	Melanjutkan smart governance reformasi birokrasi dan pelayanan publik saling terhubung secara cerdas Melanjutkan smart governance reformasi birokrasi dan pelayanan publik saling terhubung secara cerdas			220.000.000,00	BADAN PERENCANAAN PEMBANGUNAN, RISET DAN INOVASI DAERAH
	5.05.02.2.04.0003	Diseminasi Jenis, Prosedur dan Metode Penyelenggaraan Pemerintahan Daerah yang Bersifat Inovatif																		
			Jumlah Laporan Hasil Pelaksanaan Diseminasi Jenis, Prosedur dan Metode Penyelenggaraan Pemerintahan Daerah yang Bersifat Inovatif				5 Laporan	5 Laporan	68.040.000,00	118.040.000,00	118.040.000,00	50.000.000,00	Kab. Pekalongan, Semua Kecamatan, Semua Kel/Desa	DANA TRANSFER UMUM-DANA ALOKASI UMUM	-	Melanjutkan smart governance reformasi birokrasi dan pelayanan publik saling terhubung secara cerdas Melanjutkan smart governance reformasi birokrasi dan pelayanan publik saling terhubung secara cerdas			106.920.000,00	BADAN PERENCANAAN PEMBANGUNAN, RISET DAN INOVASI DAERAH
		BADAN PENGELOLAAN KEUANGAN DAERAH							434.094.989.050,00	441.560.712.500,00	449.714.612.500,00	15.619.623.450,00							476.899.058.875,00	
	5	UNSUR PENUNJANG URUSAN PEMERINTAHAN							434.094.989.050,00	441.560.712.500,00	449.714.612.500,00	15.619.623.450,00								476.899.058.875,00
	5.02	KEUANGAN							434.094.989.050,00	441.560.712.500,00	449.714.612.500,00	15.619.623.450,00								476.899.058.875,00
1.	5.02.01	PROGRAM PENUNJANG URUSAN PEMERINTAHAN DAERAH KABUPATEN/KOTA	Persentase ketercapaian Program Penunjang Urusan Pemerintahan Daerah				100 %	100 %	39.817.807.550,00	43.911.187.000,00	50.332.187.000,00	4.810.234.675,00								44.628.042.225,00
	5.02.01.2.01	Perencanaan, Penganggaran, dan Evaluasi Kinerja Perangkat Daerah	Persentase Dokumen Perencanaan, Penganggaran dan Evaluasi Kinerja Perangkat Daerah yang disusun tepat waktu				100 %	100 %	17.500.000,00	17.500.000,00	17.500.000,00	0,00			-	Melanjutkan smart governance reformasi birokrasi dan pelayanan publik saling terhubung secara cerdas Melanjutkan smart governance reformasi birokrasi dan pelayanan publik saling terhubung secara cerdas	Penunjang Urusan Pemerintahan Daerah		38.500.000,00	BADAN PENGELOLAAN KEUANGAN DAERAH
	5.02.01.2.01.0001	Penyusunan Dokumen Perencanaan Perangkat Daerah																		
			Jumlah Dokumen Perencanaan Perangkat Daerah				2 Dokumen	2 Dokumen	7.500.000,00	7.500.000,00	7.500.000,00	0,00	Kab. Pekalongan, Semua Kecamatan, Semua Kel/Desa	DANA TRANSFER UMUM-DANA ALOKASI UMUM	-	Melanjutkan smart governance reformasi birokrasi dan pelayanan publik saling terhubung secara cerdas Melanjutkan smart governance reformasi birokrasi dan pelayanan publik saling terhubung secara cerdas			5.500.000,00	BADAN PENGELOLAAN KEUANGAN DAERAH
	5.02.01.2.01.0006	Koordinasi dan Penyusunan Laporan Capaian Kinerja dan Ikhtisar Realisasi Kinerja SKPD																		

NO	KODE	URUSAN / BIDANG URUSAN / PROGRAM / KEGIATAN / SUB KEGIATAN	INDIKATOR PROGRAM / KEGIATAN / SUB KEGIATAN	TARGET AKHIR PERIODE RENSTRA OPD	REALISASI CAPAIAN RENJA OPD TAHUN 2022	PRAKIRAAN CAPAIAN TARGET RENJA OPD TAHUN 2023	CAPAIAN KINERJA DAN KERANGKA PENDANAAN										KELOMPOK SASARAN	PRAKIRAAN MAJU RENCANA TAHUN 2025		PERANGKAT DAERAH PENANGGUNG JAWAB	
							TARGET 2024		PAGU INDIKATIF (Rp)			Bertambah/Berkurang (10-12)	LOKASI	SUMBER DANA	PRIORITAS			TARGET	PAGU INDIKATIF (Rp)		
							SEBELUM	SESUDAH	RKPD 2024	APBD 2024	RKPD PERUBAHAN 2024				NASIONAL	DAERAH					
1	2	3	4	5	6	7	8	9	10	11	12	13	14	15	16	17	18	19	20	21	
			Jumlah Laporan Capaian Kinerja dan Ikhtisar Realisasi Kinerja SKPD dan Laporan Hasil Koordinasi Penyusunan Laporan Capaian Kinerja dan Ikhtisar Realisasi Kinerja SKPD				4 Laporan	4 Laporan	5.000.000,00	5.000.000,00	5.000.000,00	0,00	Kab. Pekalongan, Semua Kecamatan, Semua Kel/Desa	DANA TRANSFER UMUM-DANA ALOKASI UMUM	-	Meningkatkan manajemen SDM aparatur yang berintegritas, kompeten, kapabel, profesional dan berkinerja tinggi Meningkatkan manajemen SDM aparatur yang berintegritas, kompeten, kapabel, profesional dan berkinerja tinggi			16.500.000,00	BADAN PENGELOLAAN KEUANGAN DAERAH	
	5.02.01.2.01.0007	Evaluasi Kinerja Perangkat Daerah																			
			Jumlah Laporan Evaluasi Kinerja Perangkat Daerah				4 Laporan	4 Laporan	5.000.000,00	5.000.000,00	5.000.000,00	0,00	Kab. Pekalongan, Semua Kecamatan, Semua Kel/Desa	DANA TRANSFER UMUM-DANA ALOKASI UMUM	-	Meningkatkan manajemen SDM aparatur yang berintegritas, kompeten, kapabel, profesional dan berkinerja tinggi Meningkatkan manajemen SDM aparatur yang berintegritas, kompeten, kapabel, profesional dan berkinerja tinggi			16.500.000,00	BADAN PENGELOLAAN KEUANGAN DAERAH	
	5.02.01.2.02	Administrasi Keuangan Perangkat Daerah	Persentase Ketercapaian Administrasi Keuangan Perangkat Daerah				100 %	100 %	15.393.831.550,00	16.787.211.000,00	16.787.211.000,00	1.393.379.450,00			-	Melanjutkan smart governance reformasi birokrasi dan pelayanan publik saling terhubung secara cerdas Melanjutkan smart governance reformasi birokrasi dan pelayanan publik saling terhubung secara cerdas	Penunjang Urusan Pemerintahan Daerah		16.533.742.225,00	BADAN PENGELOLAAN KEUANGAN DAERAH	
	5.02.01.2.02.0001	Penyediaan Gaji dan Tunjangan ASN																			
			Jumlah Orang yang Menerima Gaji dan Tunjangan ASN				82 Orang/bulan	82 Orang/bulan	15.093.831.550,00	16.487.211.000,00	16.487.211.000,00	1.393.379.450,00	Kab. Pekalongan, Semua Kecamatan, Semua Kel/Desa	PENDAPATAN ASLI DAERAH (PAD) DANA TRANSFER UMUM-DANA ALOKASI UMUM	-	Melanjutkan smart governance reformasi birokrasi dan pelayanan publik saling terhubung secara cerdas Melanjutkan smart governance reformasi birokrasi dan pelayanan publik saling terhubung secara cerdas			16.194.942.225,00	BADAN PENGELOLAAN KEUANGAN DAERAH	
	5.02.01.2.02.0004	Koordinasi dan Pelaksanaan Akuntansi SKPD																			
			Jumlah Dokumen Koordinasi dan Pelaksanaan Akuntansi SKPD				12 Dokumen	12 Dokumen	300.000.000,00	300.000.000,00	300.000.000,00	0,00	Kab. Pekalongan, Semua Kecamatan, Semua Kel/Desa	DANA TRANSFER UMUM-DANA ALOKASI UMUM	-	Melanjutkan smart governance reformasi birokrasi dan pelayanan publik saling terhubung secara cerdas Melanjutkan smart governance reformasi birokrasi dan pelayanan publik saling terhubung secara cerdas			338.800.000,00	BADAN PENGELOLAAN KEUANGAN DAERAH	
	5.02.01.2.05	Administrasi Kepegawaian Perangkat Daerah	Persentase Ketercapaian Pelaksanaan Pendidikan dan Pelatihan Pegawai Berdasarkan Tugas dan Fungsi				100 %	100 %	55.000.000,00	55.000.000,00	55.000.000,00	0,00			-	Meningkatkan manajemen SDM aparatur yang berintegritas, kompeten, kapabel, profesional dan berkinerja tinggi Meningkatkan manajemen SDM aparatur yang berintegritas, kompeten, kapabel, profesional dan berkinerja tinggi	Penunjang Urusan Pemerintahan Daerah		11.500.000,00	BADAN PENGELOLAAN KEUANGAN DAERAH	
	5.02.01.2.05.0005	Monitoring, Evaluasi, dan Penilaian Kinerja Pegawai																			
			Jumlah Dokumen Monitoring, Evaluasi, dan Penilaian Kinerja Pegawai				1 Dokumen	4 Dokumen	5.000.000,00	5.000.000,00	5.000.000,00	0,00	Kab. Pekalongan, Semua Kecamatan, Semua Kel/Desa	DANA TRANSFER UMUM-DANA ALOKASI UMUM	-	Meningkatkan manajemen SDM aparatur yang berintegritas, kompeten, kapabel, profesional dan berkinerja tinggi Meningkatkan manajemen SDM aparatur yang berintegritas, kompeten, kapabel, profesional dan berkinerja tinggi			6.000.000,00	BADAN PENGELOLAAN KEUANGAN DAERAH	
	5.02.01.2.05.0009	Pendidikan dan Pelatihan Pegawai Berdasarkan Tugas dan Fungsi																			
			Jumlah Pegawai Berdasarkan Tugas dan Fungsi yang Mengikuti Pendidikan dan Pelatihan				5 Orang	5 Orang	50.000.000,00	50.000.000,00	50.000.000,00	0,00	Kab. Pekalongan, Semua Kecamatan, Semua Kel/Desa	DANA TRANSFER UMUM-DANA ALOKASI UMUM	-	Melanjutkan smart governance reformasi birokrasi dan pelayanan publik saling terhubung secara cerdas Melanjutkan smart governance reformasi birokrasi dan pelayanan publik saling terhubung secara cerdas			5.500.000,00	BADAN PENGELOLAAN KEUANGAN DAERAH	
	5.02.01.2.06	Administrasi Umum Perangkat Daerah	Persentase Ketercapaian Administrasi Umum Perangkat Daerah				100 %	100 %	417.500.000,00	417.500.000,00	458.500.000,00	41.000.000,00			-	Melanjutkan smart governance reformasi birokrasi dan pelayanan publik saling terhubung secara cerdas Melanjutkan smart governance reformasi birokrasi dan pelayanan publik saling terhubung secara cerdas	Penunjang Urusan Pemerintahan Daerah		423.500.000,00	BADAN PENGELOLAAN KEUANGAN DAERAH	
	5.02.01.2.06.0001	Penyediaan Komponen Instalasi Listrik/Penerangan Bangunan Kantor																			

NO	KODE	URUSAN / BIDANG URUSAN / PROGRAM / KEGIATAN / SUB KEGIATAN	INDIKATOR PROGRAM / KEGIATAN / SUB KEGIATAN	TARGET AKHIR PERIODE RENSTRA OPD	REALISASI CAPAIAN RENJA OPD TAHUN 2022	PRAKIRAAN CAPAIAN TARGET RENJA OPD TAHUN 2023	CAPAIAN KINERJA DAN KERANGKA PENDANAAN										KELOMPOK SASARAN	PRAKIRAAN MAJU RENCANA TAHUN 2025		PERANGKAT DAERAH PENANGGUNG JAWAB
							TARGET 2024		PAGU INDIKATIF (Rp)			Bertambah/Berkurang (10-12)	LOKASI	SUMBER DANA	PRIORITAS			TARGET	PAGU INDIKATIF (Rp)	
							SEBELUM	SESUDAH	RKPD 2024	APBD 2024	RKPD PERUBAHAN 2024				NASIONAL	DAERAH				
1	2	3	4	5	6	7	8	9	10	11	12	13	14	15	16	17	18	19	20	21
			Jumlah Paket Komponen Instalasi Listrik/Penerangan Bangunan Kantor yang Disediakan				12 Paket	12 Paket	7.500.000,00	7.500.000,00	7.500.000,00	0,00	Kab. Pekalongan, Semua Kecamatan, Semua Kel/Desa	DANA TRANSFER UMUM-DANA ALOKASI UMUM	-	Melanjutkan smart governance reformasi birokrasi dan pelayanan publik saling terhubung secara cerdas Melanjutkan smart governance reformasi birokrasi dan pelayanan publik saling terhubung secara cerdas			11.000.000,00	BADAN PENGELOLAAN KEUANGAN DAERAH
	5.02.01.2.06.0002	Penyediaan Peralatan dan Perlengkapan Kantor																		
			Jumlah Paket Peralatan dan Perlengkapan Kantor yang Disediakan				1 Paket	1 Paket	50.000.000,00	50.000.000,00	50.000.000,00	0,00	Kab. Pekalongan, Semua Kecamatan, Semua Kel/Desa	DANA TRANSFER UMUM-DANA ALOKASI UMUM	-	Melanjutkan smart governance reformasi birokrasi dan pelayanan publik saling terhubung secara cerdas Melanjutkan smart governance reformasi birokrasi dan pelayanan publik saling terhubung secara cerdas			55.000.000,00	BADAN PENGELOLAAN KEUANGAN DAERAH
	5.02.01.2.06.0003	Penyediaan Peralatan Rumah Tangga																		
			Jumlah Paket Peralatan Rumah Tangga yang Disediakan				1 Paket	1 Paket	35.000.000,00	35.000.000,00	51.000.000,00	16.000.000,00	Kab. Pekalongan, Semua Kecamatan, Semua Kel/Desa	DANA TRANSFER UMUM-DANA ALOKASI UMUM	-	Melanjutkan smart governance reformasi birokrasi dan pelayanan publik saling terhubung secara cerdas Melanjutkan smart governance reformasi birokrasi dan pelayanan publik saling terhubung secara cerdas			22.000.000,00	BADAN PENGELOLAAN KEUANGAN DAERAH
	5.02.01.2.06.0005	Penyediaan Barang Cetak dan Penggandaan																		
			Jumlah Paket Barang Cetak dan Penggandaan yang Disediakan				1 Paket	1 Paket	50.000.000,00	50.000.000,00	75.000.000,00	25.000.000,00	Kab. Pekalongan, Semua Kecamatan, Semua Kel/Desa	DANA TRANSFER KHUSUS-DANA ALOKASI KHUSUS NON FISIK	-	Melanjutkan smart governance reformasi birokrasi dan pelayanan publik saling terhubung secara cerdas Melanjutkan smart governance reformasi birokrasi dan pelayanan publik saling terhubung secara cerdas			82.500.000,00	BADAN PENGELOLAAN KEUANGAN DAERAH
	5.02.01.2.06.0008	Fasilitasi Kunjungan Tamu																		
			Jumlah Laporan Fasilitasi Kunjungan Tamu				12 Laporan	12 Laporan	50.000.000,00	50.000.000,00	50.000.000,00	0,00	Kab. Pekalongan, Semua Kecamatan, Semua Kel/Desa	DANA TRANSFER UMUM-DANA ALOKASI UMUM	-	Melanjutkan smart governance reformasi birokrasi dan pelayanan publik saling terhubung secara cerdas Melanjutkan smart governance reformasi birokrasi dan pelayanan publik saling terhubung secara cerdas			55.000.000,00	BADAN PENGELOLAAN KEUANGAN DAERAH
	5.02.01.2.06.0009	Penyelenggaraan Rapat Koordinasi dan Konsultasi SKPD																		
			Jumlah Laporan Penyelenggaraan Rapat Koordinasi dan Konsultasi SKPD				12 Laporan	12 Laporan	145.000.000,00	145.000.000,00	145.000.000,00	0,00	Kab. Pekalongan, Semua Kecamatan, Semua Kel/Desa	DANA TRANSFER UMUM-DANA ALOKASI UMUM	-	Melanjutkan smart governance reformasi birokrasi dan pelayanan publik saling terhubung secara cerdas Melanjutkan smart governance reformasi birokrasi dan pelayanan publik saling terhubung secara cerdas			110.000.000,00	BADAN PENGELOLAAN KEUANGAN DAERAH
	5.02.01.2.06.0010	Penatausahaan Arsip Dinamis pada SKPD																		
			Jumlah Dokumen Penatausahaan Arsip Dinamis pada SKPD				4 Dokumen	4 Dokumen	80.000.000,00	80.000.000,00	80.000.000,00	0,00	Kab. Pekalongan, Semua Kecamatan, Semua Kel/Desa	DANA TRANSFER UMUM-DANA ALOKASI UMUM	-	Meningkatkan manajemen SDM aparatur yang berintegritas, kompeten, kapabel, profesional dan berkinerja tinggi Meningkatkan manajemen SDM aparatur yang berintegritas, kompeten, kapabel, profesional dan berkinerja tinggi			88.000.000,00	BADAN PENGELOLAAN KEUANGAN DAERAH
	5.02.01.2.07	Pengadaan Barang Milik Daerah Penunjang Urusan Pemerintahan Daerah	Persentase kegiatan Pengadaan Barang Milik Daerah Penunjang Urusan Pemerintahan Daerah dilaksanakan				100 %	100 %	3.001.976.000,00	5.701.976.000,00	5.681.976.000,00	2.680.000.000,00			-	Melanjutkan smart governance reformasi birokrasi dan pelayanan publik saling terhubung secara cerdas Melanjutkan smart governance reformasi birokrasi dan pelayanan publik saling terhubung secara cerdas	Penunjang Urusan Pemerintahan Daerah		3.979.932.200,00	BADAN PENGELOLAAN KEUANGAN DAERAH
	5.02.01.2.07.0002	Pengadaan Kendaraan Dinas Operasional atau Lapangan																		
			Jumlah Unit Kendaraan Dinas Operasional atau Lapangan yang Disediakan				6 Unit	8 Unit	2.681.976.000,00	5.331.976.000,00	5.291.976.000,00	2.610.000.000,00	Kab. Pekalongan, Semua Kecamatan, Semua Kel/Desa	DANA TRANSFER UMUM-DANA ALOKASI UMUM	-	Melanjutkan smart governance reformasi birokrasi dan pelayanan publik saling terhubung secara cerdas Melanjutkan smart governance reformasi birokrasi dan pelayanan publik saling terhubung secara cerdas			3.500.000.000,00	BADAN PENGELOLAAN KEUANGAN DAERAH
	5.02.01.2.07.0005	Pengadaan Mebel																		

NO	KODE	URUSAN / BIDANG URUSAN / PROGRAM / KEGIATAN / SUB KEGIATAN	INDIKATOR PROGRAM / KEGIATAN / SUB KEGIATAN	TARGET AKHIR PERIODE RENSTRA OPD	REALISASI CAPAIAN RENJA OPD TAHUN 2022	PRAKIRAAN CAPAIAN TARGET RENJA OPD TAHUN 2023	CAPAIAN KINERJA DAN KERANGKA PENDANAAN										KELOMPOK SASARAN	PRAKIRAAN MAJU RENCANA TAHUN 2025		PERANGKAT DAERAH PENANGGUNG JAWAB
							TARGET 2024		PAGU INDIKATIF (Rp)			Bertambah/Berkurang (10-12)	LOKASI	SUMBER DANA	PRIORITAS			TARGET	PAGU INDIKATIF (Rp)	
							SEBELUM	SESUDAH	RKPD 2024	APBD 2024	RKPD PERUBAHAN 2024				NASIONAL	DAERAH				
1	2	3	4	5	6	7	8	9	10	11	12	13	14	15	16	17	18	19	20	21
			Jumlah Paket Mebel yang Disediakan				2 Unit	1 Unit	155.000.000,00	155.000.000,00	155.000.000,00	0,00	Kab. Pekalongan, Semua Kecamatan, Semua Kel/Desa	DANA TRANSFER UMUM-DANA ALOKASI UMUM	-	Meningkatkan manajemen SDM aparatur yang berintegritas, kompeten, kapabel, profesional dan berkinerja tinggi Meningkatkan manajemen SDM aparatur yang berintegritas, kompeten, kapabel, profesional dan berkinerja tinggi			192.500.000,00	BADAN PENGELOLAAN KEUANGAN DAERAH
5.02.01.2.07.0006		Pengadaan Peralatan dan Mesin Lainnya																		
			Jumlah Unit Peralatan dan Mesin Lainnya yang Disediakan				2 Unit	12 Unit	165.000.000,00	215.000.000,00	235.000.000,00	70.000.000,00	Kab. Pekalongan, Semua Kecamatan, Semua Kel/Desa	DANA TRANSFER UMUM-DANA ALOKASI UMUM	-	Melanjutkan smart governance reformasi birokrasi dan pelayanan publik secara cerdas Melanjutkan smart governance reformasi birokrasi dan pelayanan publik secara cerdas			287.432.200,00	BADAN PENGELOLAAN KEUANGAN DAERAH
5.02.01.2.08		Penyediaan Jasa Penunjang Urusan Pemerintahan Daerah	Persentase ketercapaian Jasa Penunjang Urusan Pemerintahan Daerah				100 %	100 %	20.662.000.000,00	20.662.000.000,00	27.062.000.000,00	6.400.000.000,00			-	Melanjutkan smart governance reformasi birokrasi dan pelayanan publik secara cerdas Melanjutkan smart governance reformasi birokrasi dan pelayanan publik secara cerdas	Penunjang Urusan Pemerintahan Daerah		23.284.800.000,00	BADAN PENGELOLAAN KEUANGAN DAERAH
5.02.01.2.08.0002		Penyediaan Jasa Komunikasi, Sumber Daya Air dan Listrik																		
			Jumlah Laporan Penyediaan Jasa Komunikasi, Sumber Daya Air dan Listrik yang Disediakan				12 Laporan	12 Laporan	20.000.000.000,00	20.000.000.000,00	26.400.000.000,00	6.400.000.000,00	Kab. Pekalongan, Semua Kecamatan, Semua Kel/Desa	DANA TRANSFER UMUM-DANA ALOKASI UMUM	-	Melanjutkan smart governance reformasi birokrasi dan pelayanan publik secara cerdas Melanjutkan smart governance reformasi birokrasi dan pelayanan publik secara cerdas			22.556.600.000,00	BADAN PENGELOLAAN KEUANGAN DAERAH
5.02.01.2.08.0004		Penyediaan Jasa Pelayanan Umum Kantor																		
			Jumlah Laporan Penyediaan Jasa Pelayanan Umum Kantor yang Disediakan				12 Laporan	12 Laporan	662.000.000,00	662.000.000,00	662.000.000,00	0,00	Kab. Pekalongan, Semua Kecamatan, Semua Kel/Desa	DANA TRANSFER UMUM-DANA ALOKASI UMUM	-	Melanjutkan smart governance reformasi birokrasi dan pelayanan publik secara cerdas Melanjutkan smart governance reformasi birokrasi dan pelayanan publik secara cerdas			728.200.000,00	BADAN PENGELOLAAN KEUANGAN DAERAH
5.02.01.2.09		Pemeliharaan Barang Milik Daerah Penunjang Urusan Pemerintahan Daerah	Persentase Barang Milik daerah yang terpelihara				100 %	100 %	270.000.000,00	270.000.000,00	270.000.000,00	0,00			-	Melanjutkan smart governance reformasi birokrasi dan pelayanan publik secara cerdas Melanjutkan smart governance reformasi birokrasi dan pelayanan publik secara cerdas	Penunjang Urusan Pemerintahan Daerah		356.067.800,00	BADAN PENGELOLAAN KEUANGAN DAERAH
5.02.01.2.09.0002		Penyediaan Jasa Pemeliharaan, Biaya Pemeliharaan, Pajak dan Perizinan Kendaraan Dinas Operasional atau Lapangan																		
			Jumlah Kendaraan Dinas Operasional atau Lapangan yang Dipelihara dan dibayarkan Pajak dan Perizinannya				5 Unit	55 Unit	175.000.000,00	175.000.000,00	175.000.000,00	0,00	Kab. Pekalongan, Semua Kecamatan, Semua Kel/Desa	DANA TRANSFER UMUM-DANA ALOKASI UMUM	-	Melanjutkan smart governance reformasi birokrasi dan pelayanan publik secara cerdas Melanjutkan smart governance reformasi birokrasi dan pelayanan publik secara cerdas			236.500.000,00	BADAN PENGELOLAAN KEUANGAN DAERAH
5.02.01.2.09.0006		Pemeliharaan Peralatan dan Mesin Lainnya																		
			Jumlah Peralatan dan Mesin Lainnya yang Dipelihara				5 Unit	50 Unit	60.000.000,00	60.000.000,00	60.000.000,00	0,00	Kab. Pekalongan, Semua Kecamatan, Semua Kel/Desa	DANA TRANSFER UMUM-DANA ALOKASI UMUM	-	Melanjutkan smart governance reformasi birokrasi dan pelayanan publik secara cerdas Melanjutkan smart governance reformasi birokrasi dan pelayanan publik secara cerdas			64.567.800,00	BADAN PENGELOLAAN KEUANGAN DAERAH
5.02.01.2.09.0009		Pemeliharaan/Rehabilitasi Gedung Kantor dan Bangunan Lainnya																		
			Jumlah Gedung Kantor dan Bangunan Lainnya yang Dipelihara/Direhabilitasi				5 Unit	1 Unit	35.000.000,00	35.000.000,00	35.000.000,00	0,00	Kab. Pekalongan, Semua Kecamatan, Semua Kel/Desa	DANA TRANSFER UMUM-DANA ALOKASI UMUM	-	Melanjutkan smart governance reformasi birokrasi dan pelayanan publik secara cerdas Melanjutkan smart governance reformasi birokrasi dan pelayanan publik secara cerdas			55.000.000,00	BADAN PENGELOLAAN KEUANGAN DAERAH

NO	KODE	URUSAN / BIDANG URUSAN / PROGRAM / KEGIATAN / SUB KEGIATAN	INDIKATOR PROGRAM / KEGIATAN / SUB KEGIATAN	TARGET AKHIR PERIODE RENSTRA OPD	REALISASI CAPAIAN RENJA OPD TAHUN 2022	PRAKIRAAN CAPAIAN TARGET RENJA OPD TAHUN 2023	CAPAIAN KINERJA DAN KERANGKA PENDANAAN										KELOMPOK SASARAN	PRAKIRAAN MAJU RENCANA TAHUN 2025		PERANGKAT DAERAH PENANGGUNG JAWAB
							TARGET 2024		PAGU INDIKATIF (Rp)			Bertambah/Berkurang (10-12)	LOKASI	SUMBER DANA	PRIORITAS			TARGET	PAGU INDIKATIF (Rp)	
							SEBELUM	SESUDAH	RKPD 2024	APBD 2024	RKPD PERUBAHAN 2024				NASIONAL	DAERAH				
1	2	3	4	5	6	7	8	9	10	11	12	13	14	15	16	17	18	19	20	21
2.	5.02.02	PROGRAM PENGELOLAAN KEUANGAN DAERAH	Ketepatan Waktu Penyusunan Raperda APBD undefined Persentase perangkat daerah yang menyerahkan laporan keuangan tepat waktu Persentase Ketepatan waktu penyusunan Raperda APBD dan Pelaporan Keuangan Daerah				100 %	100 %	388.674.140.000,00	392.563.984.000,00	393.629.384.000,00	38.167.319.000,00							426.841.459.000,00	
	5.02.02.2.01	Koordinasi dan Penyusunan Rencana Anggaran Daerah	Ketepatan waktu penyusunan Raperda APBD				100 %	100 %	1.760.000.000,00	1.760.000.000,00	1.760.000.000,00	0,00			-	Melanjutkan smart governance reformasi birokrasi dan pelayanan publik saling terhubung secara cerdas Melanjutkan smart governance reformasi birokrasi dan pelayanan publik saling terhubung secara cerdas	Penyusunan Raperda APBD		2.018.500.000,00	BADAN PENGELOLAAN KEUANGAN DAERAH
	5.02.02.2.01.0001	Koordinasi dan Penyusunan KUA dan PPAS																		
			Jumlah Dokumen KUA dan PPAS yang Disusun				2 Dokumen	2 Dokumen	225.000.000,00	225.000.000,00	225.000.000,00	0,00	Kab. Pekalongan, Semua Kecamatan, Semua Kel/Desa	DANA TRANSFER UMUM-DANA ALOKASI UMUM	-	Melanjutkan smart governance reformasi birokrasi dan pelayanan publik saling terhubung secara cerdas Melanjutkan smart governance reformasi birokrasi dan pelayanan publik saling terhubung secara cerdas			247.500.000,00	BADAN PENGELOLAAN KEUANGAN DAERAH
	5.02.02.2.01.0002	Koordinasi dan Penyusunan Perubahan KUA dan Perubahan PPAS																		
			Jumlah Dokumen Perubahan KUA dan Perubahan PPAS yang Disusun				2 Dokumen	2 Dokumen	185.000.000,00	185.000.000,00	185.000.000,00	0,00	Kab. Pekalongan, Semua Kecamatan, Semua Kel/Desa	DANA TRANSFER UMUM-DANA ALOKASI UMUM	-	Melanjutkan smart governance reformasi birokrasi dan pelayanan publik saling terhubung secara cerdas Melanjutkan smart governance reformasi birokrasi dan pelayanan publik saling terhubung secara cerdas			220.000.000,00	BADAN PENGELOLAAN KEUANGAN DAERAH
	5.02.02.2.01.0007	Koordinasi dan Penyusunan Peraturan Daerah tentang APBD dan Peraturan Kepala Daerah tentang Penjabaran APBD																		
			Jumlah Peraturan Daerah tentang APBD dan Peraturan Kepala Daerah tentang Penjabaran APBD				2 Dokumen	2 Dokumen	500.000.000,00	500.000.000,00	500.000.000,00	0,00	Kab. Pekalongan, Semua Kecamatan, Semua Kel/Desa	DANA TRANSFER UMUM-DANA ALOKASI UMUM	-	Melanjutkan smart governance reformasi birokrasi dan pelayanan publik saling terhubung secara cerdas Melanjutkan smart governance reformasi birokrasi dan pelayanan publik saling terhubung secara cerdas			550.000.000,00	BADAN PENGELOLAAN KEUANGAN DAERAH
	5.02.02.2.01.0008	Koordinasi dan Penyusunan Peraturan Daerah tentang Perubahan APBD dan Peraturan Kepala Daerah tentang Penjabaran Perubahan APBD																		
			Jumlah Peraturan Daerah tentang Perubahan APBD dan Peraturan Kepala Daerah tentang Penjabaran Perubahan APBD				2 Dokumen	2 Dokumen	650.000.000,00	650.000.000,00	650.000.000,00	0,00	Semua Kota/Kab, Semua Kecamatan, Semua Kel/Desa Kab. Pekalongan, Semua Kecamatan, Semua Kel/Desa	DANA TRANSFER UMUM-DANA ALOKASI UMUM	-	Melanjutkan smart governance reformasi birokrasi dan pelayanan publik saling terhubung secara cerdas Melanjutkan smart governance reformasi birokrasi dan pelayanan publik saling terhubung secara cerdas			814.000.000,00	BADAN PENGELOLAAN KEUANGAN DAERAH
	5.02.02.2.01.0011	Koordinasi Perencanaan Anggaran Belanja Daerah																		
			Jumlah Dokumen Hasil Koordinasi Perencanaan Anggaran Belanja Daerah				6 Dokumen	4 Dokumen	200.000.000,00	200.000.000,00	200.000.000,00	0,00	Kab. Pekalongan, Semua Kecamatan, Semua Kel/Desa	DANA TRANSFER UMUM-DANA ALOKASI UMUM	-	Melanjutkan smart governance reformasi birokrasi dan pelayanan publik saling terhubung secara cerdas Melanjutkan smart governance reformasi birokrasi dan pelayanan publik saling terhubung secara cerdas			187.000.000,00	BADAN PENGELOLAAN KEUANGAN DAERAH
	5.02.02.2.02	Koordinasi dan Pengelolaan Perbendaharaan Daerah	Persentase pengelolaan Perbendaharaan Daerah yang terlaksana				100 %	100 %	668.000.000,00	668.000.000,00	668.000.000,00	0,00			-	Melanjutkan smart governance reformasi birokrasi dan pelayanan publik saling terhubung secara cerdas Melanjutkan smart governance reformasi birokrasi dan pelayanan publik saling terhubung secara cerdas	Penyusunan Raperda APBD		751.300.000,00	BADAN PENGELOLAAN KEUANGAN DAERAH
	5.02.02.2.02.0003	Penyiapan, Pelaksanaan Pengendalian dan Penerbitan Anggaran Kas dan SPD																		
			Jumlah Dokumen Hasil Pengendalian dan Penerbitan Anggaran Kas dan SPD				2 Dokumen	2 Dokumen	120.000.000,00	120.000.000,00	120.000.000,00	0,00	Semua Kota/Kab, Semua Kecamatan, Semua Kel/Desa Kab. Pekalongan, Semua Kecamatan, Semua Kel/Desa	DANA TRANSFER UMUM-DANA ALOKASI UMUM	-	Melanjutkan smart governance reformasi birokrasi dan pelayanan publik saling terhubung secara cerdas Melanjutkan smart governance reformasi birokrasi dan pelayanan publik saling terhubung secara cerdas			148.500.000,00	BADAN PENGELOLAAN KEUANGAN DAERAH
	5.02.02.2.02.0005	Koordinasi, Fasilitasi, Asistensi, Sinkronisasi, Supervisi, Monitoring dan Evaluasi Pengelolaan Dana Perimbangan dan Dana Transfer Lainnya																		

NO	KODE	URUSAN / BIDANG URUSAN / PROGRAM / KEGIATAN / SUB KEGIATAN	INDIKATOR PROGRAM / KEGIATAN / SUB KEGIATAN	TARGET AKHIR PERIODE RENSTRA OPD	REALISASI CAPAIAN RENJA OPD TAHUN 2022	PRAKIRAAN CAPAIAN TARGET RENJA OPD TAHUN 2023	CAPAIAN KINERJA DAN KERANGKA PENDANAAN										KELOMPOK SASARAN	PRAKIRAAN MAJU RENCANA TAHUN 2025		PERANGKAT DAERAH PENANGGUNG JAWAB
							TARGET 2024		PAGU INDIKATIF (Rp)			Bertambah/Berkurang (10-12)	LOKASI	SUMBER DANA	PRIORITAS			TARGET	PAGU INDIKATIF (Rp)	
							SEBELUM	SESUDAH	RKPD 2024	APBD 2024	RKPD PERUBAHAN 2024				NASIONAL	DAERAH				
1	2	3	4	5	6	7	8	9	10	11	12	13	14	15	16	17	18	19	20	21
			Jumlah Dokumen Hasil Koordinasi, Fasilitasi, Asistensi, Sinkronisasi, Supervisi, Monitoring, dan Evaluasi Pengelolaan Dana Perimbangan dan Dana Transfer Lainnya				2 Dokumen	2 Dokumen	90.000.000,00	90.000.000,00	90.000.000,00	0,00	Kab. Pekalongan, Semua Kecamatan, Semua Kel/Desa	DANA TRANSFER UMUM-DANA ALOKASI UMUM	-	Melanjutkan smart governance reformasi birokrasi dan pelayanan publik saling terhubung secara cerdas Melanjutkan smart governance reformasi birokrasi dan pelayanan publik saling terhubung secara cerdas			99.000.000,00	BADAN PENGELOLAAN KEUANGAN DAERAH
5.02.02.2.02.0007		Koordinasi dan Penyusunan Laporan Realisasi Penerimaan dan Pengeluaran Kas Daerah, Laporan Aliran Kas, dan Pelaksanaan Pemungutan/ Pemotongan dan Penyetoran Perhitungan Fihak Ketiga (PFK)																		
			Jumlah Laporan Realisasi Penerimaan dan Pengeluaran Kas Daerah, Laporan Aliran Kas, dan Pelaksanaan Pemungutan/Pemotongan dan Penyetoran Perhitungan Fihak Ketiga (PFK) dan Laporan Hasil Koordinasi dalam rangka Penyusunan Laporan Realisasi Penerimaan dan Pengeluaran Kas Daerah, Laporan Aliran Kas, dan Pelaksanaan Pemungutan/Pemotongan dan Penyetoran Perhitungan Fihak Ketiga (PFK)				6 Laporan	2 Laporan	168.000.000,00	168.000.000,00	168.000.000,00	0,00	Kab. Pekalongan, Semua Kecamatan, Semua Kel/Desa	DANA TRANSFER UMUM-DANA ALOKASI UMUM	-	Melanjutkan smart governance reformasi birokrasi dan pelayanan publik saling terhubung secara cerdas Melanjutkan smart governance reformasi birokrasi dan pelayanan publik saling terhubung secara cerdas			184.800.000,00	BADAN PENGELOLAAN KEUANGAN DAERAH
5.02.02.2.02.0008		Koordinasi Pelaksanaan Piutang dan Utang Daerah yang Timbul Akibat Pengelolaan Kas, Pelaksanaan Analisis Pembiayaan dan Penempatan Uang Daerah sebagai Optimalisasi Kas																		
			Jumlah Dokumen Hasil Koordinasi Pelaksanaan Piutang dan Utang Daerah yang Timbul Akibat Pengelolaan Kas, Pelaksanaan Analisis Pembiayaan dan Penempatan Uang Daerah sebagai Optimalisasi Kas				0 Dokumen	2 Dokumen	50.000.000,00	50.000.000,00	50.000.000,00	0,00	Kab. Pekalongan, Semua Kecamatan, Semua Kel/Desa	DANA TRANSFER UMUM-DANA ALOKASI UMUM	-	Melanjutkan smart governance reformasi birokrasi dan pelayanan publik saling terhubung secara cerdas Melanjutkan smart governance reformasi birokrasi dan pelayanan publik saling terhubung secara cerdas			55.000.000,00	BADAN PENGELOLAAN KEUANGAN DAERAH
5.02.02.2.02.0009		Rekonsiliasi Data Penerimaan dan Pengeluaran Kas serta Pemungutan dan Pemotongan atas SP2D dengan Instansi Terkait																		
			Jumlah Dokumen Hasil Rekonsiliasi Data Penerimaan dan Pengeluaran Kas serta Pemungutan dan Pemotongan atas SP2D dengan Instansi Terkait				2000 Dokumen	2000 Dokumen	240.000.000,00	240.000.000,00	240.000.000,00	0,00	Kab. Pekalongan, Semua Kecamatan, Semua Kel/Desa	DANA TRANSFER UMUM-DANA ALOKASI UMUM	-	Melanjutkan smart governance reformasi birokrasi dan pelayanan publik saling terhubung secara cerdas Melanjutkan smart governance reformasi birokrasi dan pelayanan publik saling terhubung secara cerdas			264.000.000,00	BADAN PENGELOLAAN KEUANGAN DAERAH
5.02.02.2.03		Koordinasi dan Pelaksanaan Akuntansi dan Pelaporan Keuangan Daerah	Persentase Perangkat Daerah yang menyerahkan Laporan Keuangan Tepat Waktu				100 %	100 %	841.500.000,00	841.500.000,00	1.021.500.000,00	180.000.000,00			-	Melanjutkan smart governance reformasi birokrasi dan pelayanan publik saling terhubung secara cerdas Melanjutkan smart governance reformasi birokrasi dan pelayanan publik saling terhubung secara cerdas	Penyusunan Laporan Keuangan		1.067.055.000,00	BADAN PENGELOLAAN KEUANGAN DAERAH
5.02.02.2.03.0003		Koordinasi Penyusunan Laporan Pertanggungjawaban Pelaksanaan APBD Bulanan, Triwulanan dan Semesteran																		
			Jumlah Laporan Pertanggungjawaban Pelaksanaan APBD Bulanan, Triwulanan dan Semesteran				5 Laporan	3 Laporan	135.000.000,00	135.000.000,00	171.200.000,00	36.200.000,00	Kab. Pekalongan, Semua Kecamatan, Semua Kel/Desa	DANA TRANSFER UMUM-DANA ALOKASI UMUM	-	Melanjutkan smart governance reformasi birokrasi dan pelayanan publik saling terhubung secara cerdas Melanjutkan smart governance reformasi birokrasi dan pelayanan publik saling terhubung secara cerdas			188.320.000,00	BADAN PENGELOLAAN KEUANGAN DAERAH
5.02.02.2.03.0004		Konsolidasi Laporan Keuangan SKPD, BLUD dan Laporan Keuangan Pemerintah Daerah																		
			Jumlah Laporan Keuangan SKPD, BLUD dan Laporan Keuangan Pemerintah Daerah yang Terkonsolidasi				1 Laporan	4 Laporan	185.000.000,00	185.000.000,00	203.850.000,00	18.850.000,00	Kab. Pekalongan, Semua Kecamatan, Semua Kel/Desa	DANA TRANSFER UMUM-DANA ALOKASI UMUM	-	Melanjutkan smart governance reformasi birokrasi dan pelayanan publik saling terhubung secara cerdas Melanjutkan smart governance reformasi birokrasi dan pelayanan publik saling terhubung secara cerdas			224.235.000,00	BADAN PENGELOLAAN KEUANGAN DAERAH
5.02.02.2.03.0005		Koordinasi dan Penyusunan Rancangan Peraturan Daerah tentang Pertanggungjawaban Pelaksanaan APBD Kabupaten/Kota dan Rancangan Peraturan Kepala Daerah tentang Penjabaran Pertanggungjawaban Pelaksanaan APBD Kabupaten/Kota																		
			Jumlah Rancangan Peraturan Daerah tentang Pertanggungjawaban Pelaksanaan APBD Kabupaten/Kota dan Rancangan Peraturan Kepala Daerah tentang Penjabaran Pertanggungjawaban Pelaksanaan APBD Kabupaten/Kota				1 Dokumen	6 Dokumen	400.000.000,00	400.000.000,00	440.500.000,00	40.500.000,00	Kab. Pekalongan, Semua Kecamatan, Semua Kel/Desa Kota/Kab, Semua Kecamatan, Semua Kel/Desa	DANA TRANSFER UMUM-DANA ALOKASI UMUM	-	Melanjutkan smart governance reformasi birokrasi dan pelayanan publik saling terhubung secara cerdas Melanjutkan smart governance reformasi birokrasi dan pelayanan publik saling terhubung secara cerdas			440.000.000,00	BADAN PENGELOLAAN KEUANGAN DAERAH
5.02.02.2.03.0011		Pembinaan Akuntansi, Pelaporan dan Pertanggungjawaban Pemerintah Kabupaten/Kota																		
			Jumlah Orang yang Mengikuti Pembinaan Akuntansi, Pelaporan dan Pertanggungjawaban Pemerintah Kabupaten/Kota				194 Orang	110 Orang	121.500.000,00	121.500.000,00	205.950.000,00	84.450.000,00	Kab. Pekalongan, Semua Kecamatan, Semua Kel/Desa	DANA TRANSFER UMUM-DANA ALOKASI UMUM	-	Melanjutkan smart governance reformasi birokrasi dan pelayanan publik saling terhubung secara cerdas Melanjutkan smart governance reformasi birokrasi dan pelayanan publik saling terhubung secara cerdas			214.500.000,00	BADAN PENGELOLAAN KEUANGAN DAERAH

NO	KODE	URUSAN / BIDANG URUSAN / PROGRAM / KEGIATAN / SUB KEGIATAN	INDIKATOR PROGRAM / KEGIATAN / SUB KEGIATAN	TARGET AKHIR PERIODE RENSTRA OPD	REALISASI CAPAIAN RENJA OPD TAHUN 2022	PRAKIRAAN CAPAIAN TARGET RENJA OPD TAHUN 2023	CAPAIAN KINERJA DAN KERANGKA PENDANAAN										KELOMPOK SASARAN	PRAKIRAAN MAJU RENCANA TAHUN 2025		PERANGKAT DAERAH PENANGGUNG JAWAB	
							TARGET 2024		PAGU INDIKATIF (Rp)			Bertambah/Berkurang (10-12)	LOKASI	SUMBER DANA	PRIORITAS			TARGET	PAGU INDIKATIF (Rp)		
							SEBELUM	SESUDAH	RKPD 2024	APBD 2024	RKPD PERUBAHAN 2024				NASIONAL	DAERAH					
1	2	3	4	5	6	7	8	9	10	11	12	13	14	15	16	17	18	19	20	21	
	5.02.02.2.04	Penunjang Urusan Kewenangan Pengelolaan Keuangan Daerah	Persentase Urusan Kewenangan Pengelolaan Keuangan Daerah yang tersalurkan				100 %	100 %	385.104.640.000,00	388.994.484.000,00	389.854.884.000,00	4.750.244.000,00			-	Melanjutkan smart governance reformasi birokrasi dan pelayanan publik saling terhubung secara cerdas Melanjutkan smart governance reformasi birokrasi dan pelayanan publik saling terhubung secara cerdas	Penyusunan Raperda APBD dan Laporan Keuangan		422.735.104.000,00	BADAN PENGELOLAAN KEUANGAN DAERAH	
	5.02.02.2.04.0008	Analisis Perencanaan dan Penyaluran Bantuan Keuangan																			
			Jumlah Laporan Hasil Analisis Perencanaan dan Penyaluran Bantuan Keuangan				272 Laporan	272 Laporan	366.529.902.000,00	370.419.746.000,00	371.280.146.000,00	4.750.244.000,00	Kab. Pekalongan, Semua Kecamatan, Semua Kel/Desa	DANA TRANSFER UMUM-DANA ALOKASI UMUM	-	Melanjutkan smart governance reformasi birokrasi dan pelayanan publik saling terhubung secara cerdas Melanjutkan smart governance reformasi birokrasi dan pelayanan publik saling terhubung secara cerdas			402.302.892.200,00	BADAN PENGELOLAAN KEUANGAN DAERAH	
	5.02.02.2.04.0009	Pengelolaan Dana Darurat dan Mendesak																			
			Jumlah Laporan Hasil Pengelolaan Dana Darurat dan Mendesak				1 Laporan	1 Laporan	6.000.000.000,00	6.000.000.000,00	6.000.000.000,00	0,00	Kab. Pekalongan, Semua Kecamatan, Semua Kel/Desa	DANA TRANSFER UMUM-DANA ALOKASI UMUM	-	Melanjutkan smart governance reformasi birokrasi dan pelayanan publik saling terhubung secara cerdas Melanjutkan smart governance reformasi birokrasi dan pelayanan publik saling terhubung secara cerdas			6.600.000.000,00	BADAN PENGELOLAAN KEUANGAN DAERAH	
	5.02.02.2.04.0010	Pengelolaan Dana bagi Hasil Kabupaten/Kota																			
			Jumlah Laporan Hasil Pengelolaan Dana bagi Hasil Kabupaten/Kota				272 Laporan	272 Laporan	12.574.738.000,00	12.574.738.000,00	12.574.738.000,00	0,00	Kab. Pekalongan, Semua Kecamatan, Semua Kel/Desa	PENDAPATAN ASLI DAERAH (PAD)	-	Melanjutkan smart governance reformasi birokrasi dan pelayanan publik saling terhubung secara cerdas Melanjutkan smart governance reformasi birokrasi dan pelayanan publik saling terhubung secara cerdas			13.832.211.800,00	BADAN PENGELOLAAN KEUANGAN DAERAH	
	5.02.02.2.05	Pengelolaan Data dan Implementasi Sistem Informasi Pemerintah Daerah Lingkup Keuangan Daerah	Terwujudnya Pemeliharaan Sistem Pengelolaan Keuangan				100 %	100 %	300.000.000,00	300.000.000,00	325.000.000,00	25.000.000,00			-	Melanjutkan smart governance reformasi birokrasi dan pelayanan publik saling terhubung secara cerdas Melanjutkan smart governance reformasi birokrasi dan pelayanan publik saling terhubung secara cerdas	Penyusunan Laporan Keuangan		269.500.000,00	BADAN PENGELOLAAN KEUANGAN DAERAH	
	5.02.02.2.05.0002	Implementasi dan Pemeliharaan Sistem Informasi Pemerintah Daerah Bidang Keuangan Daerah																			
			Jumlah Dokumen Hasil Implementasi dan Pemeliharaan Sistem Informasi Pemerintah Daerah Bidang Keuangan Daerah				12 Dokumen	2 Dokumen	300.000.000,00	300.000.000,00	325.000.000,00	25.000.000,00	Kab. Pekalongan, Semua Kecamatan, Semua Kel/Desa	DANA TRANSFER UMUM-DANA ALOKASI UMUM	-	Melanjutkan smart governance reformasi birokrasi dan pelayanan publik saling terhubung secara cerdas Melanjutkan smart governance reformasi birokrasi dan pelayanan publik saling terhubung secara cerdas			269.500.000,00	BADAN PENGELOLAAN KEUANGAN DAERAH	
3.	5.02.03	PROGRAM PENGELOLAAN BARANG MILIK DAERAH	Persentase bidang tanah bersertifikat Pemkab Pekalongan Persentase aset yang dilakukan pengamanan fisik				20 68,080 %	68,080 20 %	2.865.000.000,00	2.347.500.000,00	2.877.500.000,00	-406.500.000,00							2.458.500.000,00		
	5.02.03.2.01	Pengelolaan Barang Milik Daerah	Persentase aset yang dilakukan pengamanan fisik				20 %	20 %	2.865.000.000,00	2.347.500.000,00	2.877.500.000,00	12.500.000,00			-	Melanjutkan smart governance reformasi birokrasi dan pelayanan publik saling terhubung secara cerdas Melanjutkan smart governance reformasi birokrasi dan pelayanan publik saling terhubung secara cerdas	Pengelolaan Barang Milik Daerah		2.458.500.000,00	BADAN PENGELOLAAN KEUANGAN DAERAH	
	5.02.03.2.01.0001	Penyusunan Standar Harga																			
			Jumlah Standar Harga yang Disusun				1 Dokumen	1 Dokumen	170.000.000,00	170.000.000,00	170.000.000,00	0,00	Kab. Pekalongan, Semua Kecamatan, Semua Kel/Desa	DANA TRANSFER UMUM-DANA ALOKASI UMUM	-	Melanjutkan smart governance reformasi birokrasi dan pelayanan publik saling terhubung secara cerdas Melanjutkan smart governance reformasi birokrasi dan pelayanan publik saling terhubung secara cerdas			159.500.000,00	BADAN PENGELOLAAN KEUANGAN DAERAH	
	5.02.03.2.01.0003	Penyusunan Perencanaan Kebutuhan Barang Milik Daerah																			
			Jumlah Rencana Kebutuhan Barang Milik Daerah				1 Dokumen	1 Dokumen	125.000.000,00	125.000.000,00	125.000.000,00	0,00	Kab. Pekalongan, Semua Kecamatan, Semua Kel/Desa	DANA TRANSFER UMUM-DANA ALOKASI UMUM	-	Melanjutkan smart governance reformasi birokrasi dan pelayanan publik saling terhubung secara cerdas Melanjutkan smart governance reformasi birokrasi dan pelayanan publik saling terhubung secara cerdas			165.000.000,00	BADAN PENGELOLAAN KEUANGAN DAERAH	
	5.02.03.2.01.0005	Penatausahaan Barang Milik Daerah																			

NO	KODE	URUSAN / BIDANG URUSAN / PROGRAM / KEGIATAN / SUB KEGIATAN	INDIKATOR PROGRAM / KEGIATAN / SUB KEGIATAN	TARGET AKHIR PERIODE RENSTRA OPD	REALISASI CAPAIAN RENJA OPD TAHUN 2022	PRAKIRAAN CAPAIAN TARGET RENJA OPD TAHUN 2023	CAPAIAN KINERJA DAN KERANGKA PENDANAAN										KELOMPOK SASARAN	PRAKIRAAN MAJU RENCANA TAHUN 2025		PERANGKAT DAERAH PENANGGUNG JAWAB
							TARGET 2024		PAGU INDIKATIF (Rp)			Bertambah/Berkurang (10-12)	LOKASI	SUMBER DANA	PRIORITAS			TARGET	PAGU INDIKATIF (Rp)	
							SEBELUM	SESUDAH	RKPD 2024	APBD 2024	RKPD PERUBAHAN 2024				NASIONAL	DAERAH				
1	2	3	4	5	6	7	8	9	10	11	12	13	14	15	16	17	18	19	20	21
			Jumlah Laporan Penatausahaan Barang Milik Daerah				2 Laporan	3 Laporan	145.000.000,00	145.000.000,00	145.000.000,00	0,00	Kab. Pekalongan, Semua Kecamatan, Semua Kel/Desa	DANA TRANSFER UMUM-DANA ALOKASI UMUM	-	Melanjutkan smart governance reformasi birokrasi dan pelayanan publik saling terhubung secara cerdas			231.000.000,00	BADAN PENGELOLAAN KEUANGAN DAERAH
	5.02.03.2.01.0006	Inventarisasi Barang Milik Daerah																		
			Jumlah Laporan Hasil Inventarisasi (LHI) Barang Milik Daerah				4 Laporan	1 Laporan	145.000.000,00	145.000.000,00	145.000.000,00	0,00	Kab. Pekalongan, Semua Kecamatan, Semua Kel/Desa	DANA TRANSFER UMUM-DANA ALOKASI UMUM	-	Meningkatkan manajemen SDM aparatur yang berintegritas, kompeten, kapabel, profesional dan berkinerja tinggi			159.500.000,00	BADAN PENGELOLAAN KEUANGAN DAERAH
	5.02.03.2.01.0007	Pengamanan Barang Milik Daerah																		
			Jumlah Laporan Hasil Pengamanan Barang Milik Daerah				4 Laporan	4 Laporan	1.740.000.000,00	1.222.500.000,00	1.722.500.000,00	-17.500.000,00	Kab. Pekalongan, Semua Kecamatan, Semua Kel/Desa	DANA TRANSFER UMUM-DANA ALOKASI UMUM	-	Melanjutkan smart governance reformasi birokrasi dan pelayanan publik saling terhubung secara cerdas			1.028.500.000,00	BADAN PENGELOLAAN KEUANGAN DAERAH
	5.02.03.2.01.0008	Penilaian Barang Milik Daerah																		
			Jumlah Laporan Hasil Penilaian Barang Milik Daerah dan Hasil Koordinasi Penilaian Barang Milik Daerah				3 Laporan	1 Laporan	75.000.000,00	75.000.000,00	105.000.000,00	30.000.000,00	Kab. Pekalongan, Semua Kecamatan, Semua Kel/Desa	DANA TRANSFER KHUSUS-DANA ALOKASI KHUSUS NON FISIK	-	Melanjutkan smart governance reformasi birokrasi dan pelayanan publik saling terhubung secara cerdas			115.500.000,00	BADAN PENGELOLAAN KEUANGAN DAERAH
	5.02.03.2.01.0009	Pengawasan dan Pengendalian Pengelolaan Barang Milik Daerah																		
			Jumlah Laporan Hasil Pengawasan dan Pengendalian Pengelolaan Barang Milik Daerah				1 Laporan	1 Laporan	135.000.000,00	135.000.000,00	135.000.000,00	0,00	Kab. Pekalongan, Semua Kecamatan, Semua Kel/Desa	DANA TRANSFER UMUM-DANA ALOKASI UMUM	-	Melanjutkan smart governance reformasi birokrasi dan pelayanan publik saling terhubung secara cerdas			187.000.000,00	BADAN PENGELOLAAN KEUANGAN DAERAH
	5.02.03.2.01.0010	Optimalisasi Penggunaan, Pemanfaatan, Pemindahtanganan, Pemusnahan, dan Penghapusan Barang Milik Daerah																		
			Jumlah Dokumen Hasil Optimalisasi Penggunaan, Pemanfaatan, Pemindahtanganan, Pemusnahan, dan Penghapusan Barang Milik Daerah				7 Dokumen	5 Dokumen	135.000.000,00	135.000.000,00	135.000.000,00	0,00	Kab. Pekalongan, Semua Kecamatan, Semua Kel/Desa	DANA TRANSFER UMUM-DANA ALOKASI UMUM	-	Melanjutkan smart governance reformasi birokrasi dan pelayanan publik saling terhubung secara cerdas			165.000.000,00	BADAN PENGELOLAAN KEUANGAN DAERAH
	5.02.03.2.01.0011	Rekonsiliasi dalam rangka Penyusunan Laporan Barang Milik Daerah																		
			Jumlah Laporan Hasil Rekonsiliasi dalam rangka Penyusunan Laporan Barang Milik Daerah				45 Laporan	4 Laporan	60.000.000,00	60.000.000,00	60.000.000,00	0,00	Kab. Pekalongan, Semua Kecamatan, Semua Kel/Desa	DANA TRANSFER UMUM-DANA ALOKASI UMUM	-	Melanjutkan smart governance reformasi birokrasi dan pelayanan publik saling terhubung secara cerdas			66.000.000,00	BADAN PENGELOLAAN KEUANGAN DAERAH
	5.02.03.2.01.0012	Penyusunan Laporan Barang Milik Daerah																		
			Jumlah Laporan Barang Milik Daerah yang Disusun				1 Laporan	4 Laporan	75.000.000,00	75.000.000,00	75.000.000,00	0,00	Kab. Pekalongan, Semua Kecamatan, Semua Kel/Desa	DANA TRANSFER UMUM-DANA ALOKASI UMUM	-	Melanjutkan smart governance reformasi birokrasi dan pelayanan publik saling terhubung secara cerdas			93.500.000,00	BADAN PENGELOLAAN KEUANGAN DAERAH
	5.02.03.2.01.0013	Pembinaan Pengelolaan Barang Milik Daerah Pemerintah Kabupaten/Kota																		
			Jumlah Orang yang Mengikuti Pembinaan Pengelolaan Barang Milik Daerah Pemerintah Kabupaten/Kota				47 Orang	100 Orang	60.000.000,00	60.000.000,00	60.000.000,00	0,00	Kab. Pekalongan, Semua Kecamatan, Semua Kel/Desa	DANA TRANSFER UMUM-DANA ALOKASI UMUM	-	Melanjutkan smart governance reformasi birokrasi dan pelayanan publik saling terhubung secara cerdas			88.000.000,00	BADAN PENGELOLAAN KEUANGAN DAERAH
4.	5.02.04	PROGRAM PENGELOLAAN PENDAPATAN DAERAH	Pertumbuhan PAD				9 %	9 %	2.738.041.500,00	2.738.041.500,00	2.875.541.500,00	233.016.150,00							2.971.057.650,00	

NO	KODE	URUSAN / BIDANG URUSAN / PROGRAM / KEGIATAN / SUB KEGIATAN	INDIKATOR PROGRAM / KEGIATAN / SUB KEGIATAN	TARGET AKHIR PERIODE RENSTRA OPD	REALISASI CAPAIAN RENJA OPD TAHUN 2022	PRAKIRAAN CAPAIAN TARGET RENJA OPD TAHUN 2023	CAPAIAN KINERJA DAN KERANGKA PENDANAAN										KELOMPOK SASARAN	PRAKIRAAN MAJU RENCANA TAHUN 2025		PERANGKAT DAERAH PENANGGUNG JAWAB
							TARGET 2024		PAGU INDIKATIF (Rp)			Bertambah/Berkurang (10-12)	LOKASI	SUMBER DANA	PRIORITAS			TARGET	PAGU INDIKATIF (Rp)	
							SEBELUM	SESUDAH	RKPD 2024	APBD 2024	RKPD PERUBAHAN 2024				NASIONAL	DAERAH				
1	2	3	4	5	6	7	8	9	10	11	12	13	14	15	16	17	18	19	20	21
	5.02.04.2.01	Kegiatan Pengelolaan Pendapatan Daerah	Pertumbuhan PAD				9 %	9 %	2.738.041.500,00	2.738.041.500,00	2.875.541.500,00	137.500.000,00			-	Melanjutkan smart governance reformasi birokrasi dan pelayanan publik saling terhubung secara cerdas Melanjutkan smart governance reformasi birokrasi dan pelayanan publik saling terhubung secara cerdas	Pengelolaan Pendapatan Daerah		2.971.057.650,00	BADAN PENGELOLAAN KEUANGAN DAERAH
	5.02.04.2.01.0002	Analisa dan Pengembangan Pajak Daerah, serta Penyusunan Kebijakan Pajak Daerah																		
			Jumlah Dokumen Hasil Analis Pajak Daerah serta Pengembangan Pajak Daerah dan Kebijakan Pajak Daerah				1 Dokumen	5 Dokumen	82.940.000,00	82.940.000,00	82.940.000,00	0,00	Kab. Pekalongan, Semua Kecamatan, Semua Kel/Desa	PENDAPATAN ASLI DAERAH (PAD)	-	Melanjutkan smart governance reformasi birokrasi dan pelayanan publik saling terhubung secara cerdas Melanjutkan smart governance reformasi birokrasi dan pelayanan publik saling terhubung secara cerdas			91.234.000,00	BADAN PENGELOLAAN KEUANGAN DAERAH
	5.02.04.2.01.0003	Penyuluhan dan Penyebarluasan Kebijakan Pajak Daerah																		
			Jumlah Laporan Pelaksanaan Penyuluhan dan Penyebarluasan Kebijakan Pajak Daerah				285 Laporan	285 Laporan	300.000.000,00	300.000.000,00	437.500.000,00	137.500.000,00	Kab. Pekalongan, Semua Kecamatan, Semua Kel/Desa	PENDAPATAN ASLI DAERAH (PAD)	-	Melanjutkan smart governance reformasi birokrasi dan pelayanan publik saling terhubung secara cerdas Melanjutkan smart governance reformasi birokrasi dan pelayanan publik saling terhubung secara cerdas			231.000.000,00	BADAN PENGELOLAAN KEUANGAN DAERAH
	5.02.04.2.01.0004	Penyediaan Sarana dan Prasarana Pengelolaan Pajak Daerah																		
			Jumlah Sarana dan Prasarana Pengelolaan Pajak Daerah				1 Unit	2 Unit	268.021.500,00	268.021.500,00	268.021.500,00	0,00	Kab. Pekalongan, Semua Kecamatan, Semua Kel/Desa	PENDAPATAN ASLI DAERAH (PAD)	-	Melanjutkan smart governance reformasi birokrasi dan pelayanan publik saling terhubung secara cerdas Melanjutkan smart governance reformasi birokrasi dan pelayanan publik saling terhubung secara cerdas			294.823.650,00	BADAN PENGELOLAAN KEUANGAN DAERAH
	5.02.04.2.01.0005	Pendataan dan Pendaftaran Objek Pajak Daerah																		
			Jumlah Laporan Hasil Pendataan dan Pendaftaran Objek Pajak Daerah, Subjek Pajak dan Wajib Pajak Daerah				22175 Laporan	7000 Laporan	500.000.000,00	500.000.000,00	500.000.000,00	0,00	Kab. Pekalongan, Semua Kecamatan, Semua Kel/Desa	PENDAPATAN ASLI DAERAH (PAD)	-	Melanjutkan smart governance reformasi birokrasi dan pelayanan publik saling terhubung secara cerdas Melanjutkan smart governance reformasi birokrasi dan pelayanan publik saling terhubung secara cerdas			616.000.000,00	BADAN PENGELOLAAN KEUANGAN DAERAH
	5.02.04.2.01.0006	Pengolahan, Pemeliharaan, dan Pelaporan Basis Data Pajak Daerah																		
			Jumlah Laporan Hasil Pengolahan, Pemeliharaan, dan Pelaporan Basis Data Pajak Daerah				3 Laporan	2 Laporan	350.000.000,00	350.000.000,00	350.000.000,00	0,00	Kab. Pekalongan, Semua Kecamatan, Semua Kel/Desa	PENDAPATAN ASLI DAERAH (PAD)	-	Melanjutkan smart governance reformasi birokrasi dan pelayanan publik saling terhubung secara cerdas Melanjutkan smart governance reformasi birokrasi dan pelayanan publik saling terhubung secara cerdas			385.000.000,00	BADAN PENGELOLAAN KEUANGAN DAERAH
	5.02.04.2.01.0011	Penagihan Pajak Daerah																		
			Jumlah Dokumen Hasil Pelaksanaan Penagihan Pajak Daerah				12 Dokumen	12 Dokumen	327.080.000,00	327.080.000,00	327.080.000,00	0,00	Kab. Pekalongan, Semua Kecamatan, Semua Kel/Desa	PENDAPATAN ASLI DAERAH (PAD)	-	Melanjutkan smart governance reformasi birokrasi dan pelayanan publik saling terhubung secara cerdas Melanjutkan smart governance reformasi birokrasi dan pelayanan publik saling terhubung secara cerdas			352.000.000,00	BADAN PENGELOLAAN KEUANGAN DAERAH
	5.02.04.2.01.0013	Pengendalian, Pemeriksaan dan Pengawasan Pajak Daerah																		
			Jumlah Dokumen Hasil Pemeriksaan serta Pengendalian dan Pengawasan Pajak Daerah				12 Dokumen	12 Dokumen	910.000.000,00	910.000.000,00	910.000.000,00	0,00	Kab. Pekalongan, Semua Kecamatan, Semua Kel/Desa	PENDAPATAN ASLI DAERAH (PAD)	-	Melanjutkan smart governance reformasi birokrasi dan pelayanan publik saling terhubung secara cerdas Melanjutkan smart governance reformasi birokrasi dan pelayanan publik saling terhubung secara cerdas			1.001.000.000,00	BADAN PENGELOLAAN KEUANGAN DAERAH
		BADAN KEPEGAWAIAN PENGEMBANGAN SUMBER DAYA MANUSIA									6.783.785.600,00	6.791.900.600,00	6.791.900.600,00	8.115.000,00					7.150.000.000,00	
	5	UNSUR PENUNJANG URUSAN PEMERINTAHAN									6.783.785.600,00	6.791.900.600,00	6.791.900.600,00	8.115.000,00					7.150.000.000,00	
	5.03	KEPEGAWAIAN									6.433.785.600,00	6.588.600.600,00	6.588.600.600,00	154.815.000,00					6.750.000.000,00	
1.	5.03.01	PROGRAM PENUNJANG URUSAN PEMERINTAHAN DAERAH KABUPATEN/KOTA	Persentase ketercapaian program penunjang urusan pemerintahan daerah				100 %	100 %	5.133.785.600,00	5.356.900.600,00	5.356.900.600,00	111.214.400,00							5.245.000.000,00	

NO	KODE	URUSAN / BIDANG URUSAN / PROGRAM / KEGIATAN / SUB KEGIATAN	INDIKATOR PROGRAM / KEGIATAN / SUB KEGIATAN	TARGET AKHIR PERIODE RENSTRA OPD	REALISASI CAPAIAN RENJA OPD TAHUN 2022	PRAKIRAAN CAPAIAN TARGET RENJA OPD TAHUN 2023	CAPAIAN KINERJA DAN KERANGKA PENDANAAN										KELOMPOK SASARAN	PRAKIRAAN MAJU RENCANA TAHUN 2025		PERANGKAT DAERAH PENANGGUNG JAWAB
							TARGET 2024		PAGU INDIKATIF (Rp)			Bertambah/Berkurang (10-12)	LOKASI	SUMBER DANA	PRIORITAS			TARGET	PAGU INDIKATIF (Rp)	
							SEBELUM	SESUDAH	RKPD 2024	APBD 2024	RKPD PERUBAHAN 2024				NASIONAL	DAERAH				
1	2	3	4	5	6	7	8	9	10	11	12	13	14	15	16	17	18	19	20	21
5.03.01.2.01		Perencanaan, Penganggaran, dan Evaluasi Kinerja Perangkat Daerah	Persentase dokumen perencanaan, penganggaran, dan evaluasi kinerja perangkat daerah yang disusun tepat waktu				100 %	100 %	21.000.000,00	2.953.600,00	2.953.600,00	-18.046.400,00			-	Meningkatkan manajemen SDM aparatur yang berintegritas, kompeten, kapabel, profesional dan berkinerja tinggi Meningkatkan manajemen SDM aparatur yang berintegritas, kompeten, kapabel, profesional dan berkinerja tinggi	Ketersediaan Laporan BKPSDM		10.000.000,00	BADAN KEPEGAWAIAN PENGEMBANGAN SUMBER DAYA MANUSIA
5.03.01.2.01.0001		Penyusunan Dokumen Perencanaan Perangkat Daerah	Jumlah Dokumen Perencanaan Perangkat Daerah				10 Dokumen	10 Dokumen	21.000.000,00	2.953.600,00	2.953.600,00	-18.046.400,00	Kab. Pekalongan, Semua Kecamatan, Semua Kel/Desa	DANA TRANSFER UMUM-DANA ALOKASI UMUM	-	Meningkatkan manajemen SDM aparatur yang berintegritas, kompeten, kapabel, profesional dan berkinerja tinggi Meningkatkan manajemen SDM aparatur yang berintegritas, kompeten, kapabel, profesional dan berkinerja tinggi			10.000.000,00	BADAN KEPEGAWAIAN PENGEMBANGAN SUMBER DAYA MANUSIA
5.03.01.2.02		Administrasi Keuangan Perangkat Daerah	Persentase ketercapaian administrasi keuangan perangkat daerah				100 %	100 %	4.625.332.000,00	4.920.047.000,00	4.920.047.000,00	294.715.000,00			-	Meningkatkan manajemen SDM aparatur yang berintegritas, kompeten, kapabel, profesional dan berkinerja tinggi Meningkatkan manajemen SDM aparatur yang berintegritas, kompeten, kapabel, profesional dan berkinerja tinggi	ASN BKPSDM		4.585.000.000,00	BADAN KEPEGAWAIAN PENGEMBANGAN SUMBER DAYA MANUSIA
5.03.01.2.02.0001		Penyediaan Gaji dan Tunjangan ASN	Jumlah Orang yang Menerima Gaji dan Tunjangan ASN				45 Orang/bulan	45 Orang/bulan	4.548.332.000,00	4.843.047.000,00	4.843.047.000,00	294.715.000,00	Kab. Pekalongan, Semua Kecamatan, Semua Kel/Desa	DANA TRANSFER UMUM-DANA ALOKASI UMUM	-	Meningkatkan manajemen SDM aparatur yang berintegritas, kompeten, kapabel, profesional dan berkinerja tinggi Meningkatkan manajemen SDM aparatur yang berintegritas, kompeten, kapabel, profesional dan berkinerja tinggi			4.500.000.000,00	BADAN KEPEGAWAIAN PENGEMBANGAN SUMBER DAYA MANUSIA
5.03.01.2.02.0004		Koordinasi dan Pelaksanaan Akuntansi SKPD	Jumlah Dokumen Koordinasi dan Pelaksanaan Akuntansi SKPD				4 Dokumen	4 Dokumen	77.000.000,00	77.000.000,00	77.000.000,00	0,00	Kab. Pekalongan, Semua Kecamatan, Semua Kel/Desa	DANA TRANSFER UMUM-DANA ALOKASI UMUM	-	Meningkatkan manajemen SDM aparatur yang berintegritas, kompeten, kapabel, profesional dan berkinerja tinggi Meningkatkan manajemen SDM aparatur yang berintegritas, kompeten, kapabel, profesional dan berkinerja tinggi			85.000.000,00	BADAN KEPEGAWAIAN PENGEMBANGAN SUMBER DAYA MANUSIA
5.03.01.2.05		Administrasi Kepegawaian Perangkat Daerah	Persentase ketercapaian pelaksanaan pendidikan dan pelatihan pegawai berdasarkan tugas dan fungsi				100 %	100 %	12.600.000,00	7.000.000,00	7.000.000,00	-5.600.000,00			-	Meningkatkan manajemen SDM aparatur yang berintegritas, kompeten, kapabel, profesional dan berkinerja tinggi Meningkatkan manajemen SDM aparatur yang berintegritas, kompeten, kapabel, profesional dan berkinerja tinggi	ASN BKPSDM		20.000.000,00	BADAN KEPEGAWAIAN PENGEMBANGAN SUMBER DAYA MANUSIA
5.03.01.2.05.0009		Pendidikan dan Pelatihan Pegawai Berdasarkan Tugas dan Fungsi	Jumlah Pegawai Berdasarkan Tugas dan Fungsi yang Mengikuti Pendidikan dan Pelatihan				3 Orang	3 Orang	12.600.000,00	7.000.000,00	7.000.000,00	-5.600.000,00	Kab. Pekalongan, Semua Kecamatan, Semua Kel/Desa	DANA TRANSFER UMUM-DANA ALOKASI UMUM	-	Meningkatkan manajemen SDM aparatur yang berintegritas, kompeten, kapabel, profesional dan berkinerja tinggi Meningkatkan manajemen SDM aparatur yang berintegritas, kompeten, kapabel, profesional dan berkinerja tinggi			20.000.000,00	BADAN KEPEGAWAIAN PENGEMBANGAN SUMBER DAYA MANUSIA
5.03.01.2.06		Administrasi Umum Perangkat Daerah	Persentase ketercapaian administrasi umum perangkat daerah				100 %	100 %	110.100.000,00	105.100.000,00	105.100.000,00	-5.000.000,00			-	Meningkatkan manajemen SDM aparatur yang berintegritas, kompeten, kapabel, profesional dan berkinerja tinggi Meningkatkan manajemen SDM aparatur yang berintegritas, kompeten, kapabel, profesional dan berkinerja tinggi	ASN BKPSDM		168.000.000,00	BADAN KEPEGAWAIAN PENGEMBANGAN SUMBER DAYA MANUSIA
5.03.01.2.06.0002		Penyediaan Peralatan dan Perlengkapan Kantor																		

NO	KODE	URUSAN / BIDANG URUSAN / PROGRAM / KEGIATAN / SUB KEGIATAN	INDIKATOR PROGRAM / KEGIATAN / SUB KEGIATAN	TARGET AKHIR PERIODE RENSTRA OPD	REALISASI CAPAIAN RENJA OPD TAHUN 2022	PRAKIRAAN CAPAIAN TARGET RENJA OPD TAHUN 2023	CAPAIAN KINERJA DAN KERANGKA PENDANAAN										KELOMPOK SASARAN	PRAKIRAAN MAJU RENCANA TAHUN 2025		PERANGKAT DAERAH PENANGGUNG JAWAB
							TARGET 2024		PAGU INDIKATIF (Rp)			Bertambah/Berkurang (10-12)	LOKASI	SUMBER DANA	PRIORITAS			TARGET	PAGU INDIKATIF (Rp)	
							SEBELUM	SESUDAH	RKPD 2024	APBD 2024	RKPD PERUBAHAN 2024				NASIONAL	DAERAH				
1	2	3	4	5	6	7	8	9	10	11	12	13	14	15	16	17	18	19	20	21
			Jumlah Paket Peralatan dan Perlengkapan Kantor yang Disediakan				4 Paket	4 Paket	45.000.000,00	40.000.000,00	40.000.000,00	-5.000.000,00	Kab. Pekalongan, Semua Kecamatan, Semua Kel/Desa	DANA TRANSFER UMUM-DANA ALOKASI UMUM	-	Meningkatkan manajemen SDM aparatur yang berintegritas, kompeten, kapabel, profesional dan berkinerja tinggi Meningkatkan manajemen SDM aparatur yang berintegritas, kompeten, kapabel, profesional dan berkinerja tinggi			55.000.000,00	BADAN KEPEGAWAIAN PENGEMBANGAN SUMBER DAYA MANUSIA
5.03.01.2.06.0003		Penyediaan Peralatan Rumah Tangga																		
			Jumlah Paket Peralatan Rumah Tangga yang Disediakan				4 Paket	4 Paket	5.600.000,00	5.600.000,00	5.600.000,00	0,00	Kab. Pekalongan, Semua Kecamatan, Semua Kel/Desa	DANA TRANSFER UMUM-DANA ALOKASI UMUM	-	Meningkatkan manajemen SDM aparatur yang berintegritas, kompeten, kapabel, profesional dan berkinerja tinggi Meningkatkan manajemen SDM aparatur yang berintegritas, kompeten, kapabel, profesional dan berkinerja tinggi			9.000.000,00	BADAN KEPEGAWAIAN PENGEMBANGAN SUMBER DAYA MANUSIA
5.03.01.2.06.0005		Penyediaan Barang Cetak dan Penggandaan																		
			Jumlah Paket Barang Cetak dan Penggandaan yang Disediakan				4 Paket	4 Paket	10.500.000,00	10.500.000,00	10.500.000,00	0,00	Kab. Pekalongan, Semua Kecamatan, Semua Kel/Desa	DANA TRANSFER UMUM-DANA ALOKASI UMUM	-	Meningkatkan manajemen SDM aparatur yang berintegritas, kompeten, kapabel, profesional dan berkinerja tinggi Meningkatkan manajemen SDM aparatur yang berintegritas, kompeten, kapabel, profesional dan berkinerja tinggi			17.000.000,00	BADAN KEPEGAWAIAN PENGEMBANGAN SUMBER DAYA MANUSIA
5.03.01.2.06.0008		Fasilitasi Kunjungan Tamu																		
			Jumlah Laporan Fasilitasi Kunjungan Tamu				6 Laporan	6 Laporan	14.000.000,00	14.000.000,00	14.000.000,00	0,00	Kab. Pekalongan, Semua Kecamatan, Semua Kel/Desa	DANA TRANSFER UMUM-DANA ALOKASI UMUM	-	Meningkatkan manajemen SDM aparatur yang berintegritas, kompeten, kapabel, profesional dan berkinerja tinggi Meningkatkan manajemen SDM aparatur yang berintegritas, kompeten, kapabel, profesional dan berkinerja tinggi			22.000.000,00	BADAN KEPEGAWAIAN PENGEMBANGAN SUMBER DAYA MANUSIA
5.03.01.2.06.0009		Penyelenggaraan Rapat Koordinasi dan Konsultasi SKPD																		
			Jumlah Laporan Penyelenggaraan Rapat Koordinasi dan Konsultasi SKPD				24 Laporan	24 Laporan	35.000.000,00	35.000.000,00	35.000.000,00	0,00	Kab. Pekalongan, Semua Kecamatan, Semua Kel/Desa	DANA TRANSFER UMUM-DANA ALOKASI UMUM	-	Meningkatkan manajemen SDM aparatur yang berintegritas, kompeten, kapabel, profesional dan berkinerja tinggi Meningkatkan manajemen SDM aparatur yang berintegritas, kompeten, kapabel, profesional dan berkinerja tinggi			65.000.000,00	BADAN KEPEGAWAIAN PENGEMBANGAN SUMBER DAYA MANUSIA
5.03.01.2.07		Pengadaan Barang Milik Daerah Penunjang Urusan Pemerintahan Daerah	Persentase pengadaan BMD penunjang urusan pemerintahan Persentase pengadaan BMD penunjang urusan pemerintahan				100 % 100 %	100 % 100 %	70.000.000,00	50.000.000,00	50.000.000,00	-20.000.000,00			-	Meningkatkan manajemen SDM aparatur yang berintegritas, kompeten, kapabel, profesional dan berkinerja tinggi Meningkatkan manajemen SDM aparatur yang berintegritas, kompeten, kapabel, profesional dan berkinerja tinggi	ASN BKPSDM		110.000.000,00	BADAN KEPEGAWAIAN PENGEMBANGAN SUMBER DAYA MANUSIA
5.03.01.2.07.0006		Pengadaan Peralatan dan Mesin Lainnya																		
			Jumlah Unit Peralatan dan Mesin Lainnya yang Disediakan				8 Unit	8 Unit	70.000.000,00	50.000.000,00	50.000.000,00	-20.000.000,00	Kab. Pekalongan, Semua Kecamatan, Semua Kel/Desa	DANA TRANSFER UMUM-DANA ALOKASI UMUM	-	Meningkatkan manajemen SDM aparatur yang berintegritas, kompeten, kapabel, profesional dan berkinerja tinggi Meningkatkan manajemen SDM aparatur yang berintegritas, kompeten, kapabel, profesional dan berkinerja tinggi			110.000.000,00	BADAN KEPEGAWAIAN PENGEMBANGAN SUMBER DAYA MANUSIA
5.03.01.2.08		Penyediaan Jasa Penunjang Urusan Pemerintahan Daerah	Persentase ketercapaian jasa penunjang urusan pemerintahan daerah				100 %	100 %	177.753.600,00	154.800.000,00	154.800.000,00	-22.953.600,00			-	Meningkatkan manajemen SDM aparatur yang berintegritas, kompeten, kapabel, profesional dan berkinerja tinggi Meningkatkan manajemen SDM aparatur yang berintegritas, kompeten, kapabel, profesional dan berkinerja tinggi	ASN BKPSDM		210.000.000,00	BADAN KEPEGAWAIAN PENGEMBANGAN SUMBER DAYA MANUSIA
5.03.01.2.08.0002		Penyediaan Jasa Komunikasi, Sumber Daya Air dan Listrik																		

NO	KODE	URUSAN / BIDANG URUSAN / PROGRAM / KEGIATAN / SUB KEGIATAN	INDIKATOR PROGRAM / KEGIATAN / SUB KEGIATAN	TARGET AKHIR PERIODE RENSTRA OPD	REALISASI CAPAIAN RENJA OPD TAHUN 2022	PRAKIRAAN CAPAIAN TARGET RENJA OPD TAHUN 2023	CAPAIAN KINERJA DAN KERANGKA PENDANAAN										KELOMPOK SASARAN	PRAKIRAAN MAJU RENCANA TAHUN 2025		PERANGKAT DAERAH PENANGGUNG JAWAB	
							TARGET 2024		PAGU INDIKATIF (Rp)			Bertambah/Berkurang (10-12)	LOKASI	SUMBER DANA	PRIORITAS			TARGET	PAGU INDIKATIF (Rp)		
							SEBELUM	SESUDAH	RKPD 2024	APBD 2024	RKPD PERUBAHAN 2024				NASIONAL	DAERAH					
1	2	3	4	5	6	7	8	9	10	11	12	13	14	15	16	17	18	19	20	21	
			Jumlah Laporan Penyediaan Jasa Komunikasi, Sumber Daya Air dan Listrik yang Disediakan				1 Laporan	1 Laporan	79.753.600,00	56.800.000,00	56.800.000,00	-22.953.600,00	Kab. Pekalongan, Semua Kecamatan, Semua Kel/Desa	DANA TRANSFER UMUM-DANA ALOKASI UMUM	-	Meningkatkan manajemen SDM aparatur yang berintegritas, kompeten, kapabel, profesional dan berkinerja tinggi Meningkatkan manajemen SDM aparatur yang berintegritas, kompeten, kapabel, profesional dan berkinerja tinggi			110.000.000,00	BADAN KEPEGAWAIAN PENGEMBANGAN SUMBER DAYA MANUSIA	
	5.03.01.2.08.0004	Penyediaan Jasa Pelayanan Umum Kantor																			
			Jumlah Laporan Penyediaan Jasa Pelayanan Umum Kantor yang Disediakan				2 Laporan	2 Laporan	98.000.000,00	98.000.000,00	98.000.000,00	0,00	Kab. Pekalongan, Semua Kecamatan, Semua Kel/Desa	DANA TRANSFER UMUM-DANA ALOKASI UMUM	-	Meningkatkan manajemen SDM aparatur yang berintegritas, kompeten, kapabel, profesional dan berkinerja tinggi Meningkatkan manajemen SDM aparatur yang berintegritas, kompeten, kapabel, profesional dan berkinerja tinggi			100.000.000,00	BADAN KEPEGAWAIAN PENGEMBANGAN SUMBER DAYA MANUSIA	
	5.03.01.2.09	Pemeliharaan Barang Milik Daerah Penunjang Urusan Pemerintahan Daerah	Persentase ketercapaian pemeliharaan barang milik daerah penunjang urusan pemerintahan daerah				100 %	100 %	117.000.000,00	117.000.000,00	117.000.000,00	0,00			-	Meningkatkan manajemen SDM aparatur yang berintegritas, kompeten, kapabel, profesional dan berkinerja tinggi Meningkatkan manajemen SDM aparatur yang berintegritas, kompeten, kapabel, profesional dan berkinerja tinggi	ASN BKPSDM		142.000.000,00	BADAN KEPEGAWAIAN PENGEMBANGAN SUMBER DAYA MANUSIA	
	5.03.01.2.09.0001	Penyediaan Jasa Pemeliharaan, Biaya Pemeliharaan, dan Pajak Kendaraan Perorangan Dinas atau Kendaraan Dinas Jabatan																			
			Jumlah Kendaraan Perorangan Dinas atau Kendaraan Dinas Jabatan yang Dipelihara dan dibayarkan Pajaknya				1 Unit	1 Unit	30.000.000,00	30.000.000,00	30.000.000,00	0,00	Kab. Pekalongan, Semua Kecamatan, Semua Kel/Desa	DANA TRANSFER UMUM-DANA ALOKASI UMUM	-	Meningkatkan manajemen SDM aparatur yang berintegritas, kompeten, kapabel, profesional dan berkinerja tinggi Meningkatkan manajemen SDM aparatur yang berintegritas, kompeten, kapabel, profesional dan berkinerja tinggi			35.000.000,00	BADAN KEPEGAWAIAN PENGEMBANGAN SUMBER DAYA MANUSIA	
	5.03.01.2.09.0002	Penyediaan Jasa Pemeliharaan, Biaya Pemeliharaan, Pajak dan Perizinan Kendaraan Dinas Operasional atau Lapangan																			
			Jumlah Kendaraan Dinas Operasional atau Lapangan yang Dipelihara dan dibayarkan Pajak dan Perizannya				2 Unit	2 Unit	30.000.000,00	30.000.000,00	30.000.000,00	0,00	Kab. Pekalongan, Semua Kecamatan, Semua Kel/Desa	DANA TRANSFER UMUM-DANA ALOKASI UMUM	-	Meningkatkan manajemen SDM aparatur yang berintegritas, kompeten, kapabel, profesional dan berkinerja tinggi Meningkatkan manajemen SDM aparatur yang berintegritas, kompeten, kapabel, profesional dan berkinerja tinggi			40.000.000,00	BADAN KEPEGAWAIAN PENGEMBANGAN SUMBER DAYA MANUSIA	
	5.03.01.2.09.0006	Pemeliharaan Peralatan dan Mesin Lainnya																			
			Jumlah Peralatan dan Mesin Lainnya yang Dipelihara				8 Unit	8 Unit	7.000.000,00	7.000.000,00	7.000.000,00	0,00	Kab. Pekalongan, Semua Kecamatan, Semua Kel/Desa	DANA TRANSFER UMUM-DANA ALOKASI UMUM	-	Meningkatkan manajemen SDM aparatur yang berintegritas, kompeten, kapabel, profesional dan berkinerja tinggi Meningkatkan manajemen SDM aparatur yang berintegritas, kompeten, kapabel, profesional dan berkinerja tinggi			12.000.000,00	BADAN KEPEGAWAIAN PENGEMBANGAN SUMBER DAYA MANUSIA	
	5.03.01.2.09.0009	Pemeliharaan/Rehabilitasi Gedung Kantor dan Bangunan Lainnya																			
			Jumlah Gedung Kantor dan Bangunan Lainnya yang Dipelihara/Direhabilitasi				1 Unit	1 Unit	50.000.000,00	50.000.000,00	50.000.000,00	0,00	Kab. Pekalongan, Semua Kecamatan, Semua Kel/Desa	DANA TRANSFER UMUM-DANA ALOKASI UMUM	-	Meningkatkan manajemen SDM aparatur yang berintegritas, kompeten, kapabel, profesional dan berkinerja tinggi Meningkatkan manajemen SDM aparatur yang berintegritas, kompeten, kapabel, profesional dan berkinerja tinggi			55.000.000,00	BADAN KEPEGAWAIAN PENGEMBANGAN SUMBER DAYA MANUSIA	
2.	5.03.02	PROGRAM KEPEGAWAIAN DAERAH	Persentase Layanan Pengadaan, Pemberhentian dan Informasi Kepegawaian yang terpenuhi				100 %	100 %	1.300.000.000,00	1.231.700.000,00	1.231.700.000,00	205.000.000,00								1.505.000.000,00	
	5.03.02.2.01	Pengadaan, Pemberhentian dan Informasi Kepegawaian ASN	Persentase tersedianya data DPCP dan formasi yang uptodate				100 %	100 %	505.000.000,00	430.000.000,00	430.000.000,00	-75.000.000,00			Meningkatkan Sumber Daya Manusia Yang Berkualitas Dan Berdaya Saing	Meningkatkan manajemen SDM aparatur yang berintegritas, kompeten, kapabel, profesional dan berkinerja tinggi Meningkatkan manajemen SDM aparatur yang berintegritas, kompeten, kapabel, profesional dan berkinerja tinggi	ASN Kabupaten Pekalongan		605.000.000,00	BADAN KEPEGAWAIAN PENGEMBANGAN SUMBER DAYA MANUSIA	
	5.03.02.2.01.0003	Koordinasi dan Fasilitasi Pengadaan PNS dan PPPK																			

NO	KODE	URUSAN / BIDANG URUSAN / PROGRAM / KEGIATAN / SUB KEGIATAN	INDIKATOR PROGRAM / KEGIATAN / SUB KEGIATAN	TARGET AKHIR PERIODE RENSTRA OPD	REALISASI CAPAIAN RENJA OPD TAHUN 2022	PRAKIRAAN CAPAIAN TARGET RENJA OPD TAHUN 2023	CAPAIAN KINERJA DAN KERANGKA PENDANAAN										KELOMPOK SASARAN	PRAKIRAAN MAJU RENCANA TAHUN 2025		PERANGKAT DAERAH PENANGGUNG JAWAB
							TARGET 2024		PAGU INDIKATIF (Rp)			Bertambah/Berkurang (10-12)	LOKASI	SUMBER DANA	PRIORITAS			TARGET	PAGU INDIKATIF (Rp)	
							SEBELUM	SESUDAH	RKPD 2024	APBD 2024	RKPD PERUBAHAN 2024				NASIONAL	DAERAH				
1	2	3	4	5	6	7	8	9	10	11	12	13	14	15	16	17	18	19	20	21
			Jumlah Dokumen Kegiatan Koordinasi dan Fasilitasi Pengadaan PNS dan PPPK				2 Dokumen	2 Dokumen	375.000.000,00	300.000.000,00	300.000.000,00	-75.000.000,00	Kab. Pekalongan, Semua Kecamatan, Semua Kel/Desa	DANA TRANSFER UMUM-DANA ALOKASI UMUM	Meningkatkan manajemen Sumber Daya Manusia Yang Berkualitas Dan Berdaya Saing	Meningkatkan manajemen SDM aparatur yang berintegritas, kompeten, kapabel, profesional dan berkinerja tinggi			450.000.000,00	BADAN KEPEGAWAIAN PENGEMBANGAN SUMBER DAYA MANUSIA
5.03.02.2.01.0005		Perumusan Bahan Kebijakan Pemberhentian ASN																		
			Jumlah Dokumen Hasil perumusan Bahan Kebijakan Pemberhentian ASN				500 Dokumen	500 Dokumen	25.000.000,00	25.000.000,00	25.000.000,00	0,00	Kab. Pekalongan, Semua Kecamatan, Semua Kel/Desa	DANA TRANSFER UMUM-DANA ALOKASI UMUM	Meningkatkan Sumber Daya Manusia Yang Berkualitas Dan Berdaya Saing	Meningkatkan manajemen SDM aparatur yang berintegritas, kompeten, kapabel, profesional dan berkinerja tinggi			35.000.000,00	BADAN KEPEGAWAIAN PENGEMBANGAN SUMBER DAYA MANUSIA
5.03.02.2.01.0006		Koordinasi Pelaksanaan Administrasi Pemberhentian																		
			Jumlah Dokumen Hasil kegiatan Koordinasi Pelaksanaan Administrasi Pemberhentian				200 Dokumen	200 Dokumen	20.000.000,00	20.000.000,00	20.000.000,00	0,00	Kab. Pekalongan, Semua Kecamatan, Semua Kel/Desa	DANA TRANSFER UMUM-DANA ALOKASI UMUM	Meningkatkan Sumber Daya Manusia Yang Berkualitas Dan Berdaya Saing	Meningkatkan manajemen SDM aparatur yang berintegritas, kompeten, kapabel, profesional dan berkinerja tinggi			30.000.000,00	BADAN KEPEGAWAIAN PENGEMBANGAN SUMBER DAYA MANUSIA
5.03.02.2.01.0011		Pengelolaan Data Kepegawaian																		
			Jumlah Dokumen Hasil Pengelolaan Data Kepegawaian				8 Dokumen	8 Dokumen	45.000.000,00	45.000.000,00	45.000.000,00	0,00	Kab. Pekalongan, Semua Kecamatan, Semua Kel/Desa	DANA TRANSFER UMUM-DANA ALOKASI UMUM	Meningkatkan Sumber Daya Manusia Yang Berkualitas Dan Berdaya Saing	Meningkatkan manajemen SDM aparatur yang berintegritas, kompeten, kapabel, profesional dan berkinerja tinggi			50.000.000,00	BADAN KEPEGAWAIAN PENGEMBANGAN SUMBER DAYA MANUSIA
5.03.02.2.01.0012		Evaluasi Data, Informasi dan Sistem Informasi Kepegawaian																		
			Jumlah Laporan Hasil Evaluasi Data, Informasi dan Sistem Informasi Kepegawaian				4 Laporan	4 Laporan	40.000.000,00	40.000.000,00	40.000.000,00	0,00	Kab. Pekalongan, Semua Kecamatan, Semua Kel/Desa	DANA TRANSFER UMUM-DANA ALOKASI UMUM	Meningkatkan Sumber Daya Manusia Yang Berkualitas Dan Berdaya Saing	Meningkatkan manajemen SDM aparatur yang berintegritas, kompeten, kapabel, profesional dan berkinerja tinggi			40.000.000,00	BADAN KEPEGAWAIAN PENGEMBANGAN SUMBER DAYA MANUSIA
5.03.02.2.02		Mutasi dan Promosi ASN	Persentase dokumen mutasi aparatur yang terbit				100 %	100 %	215.000.000,00	215.000.000,00	215.000.000,00	0,00			-	Meningkatkan manajemen SDM aparatur yang berintegritas, kompeten, kapabel, profesional dan berkinerja tinggi	ASN Kabupaten Pekalongan		245.000.000,00	BADAN KEPEGAWAIAN PENGEMBANGAN SUMBER DAYA MANUSIA
5.03.02.2.02.0001		Pengelolaan Mutasi ASN																		
			Jumlah Dokumen Hasil Pelaksanaan Mutasi Jabatan Pimpinan Tinggi, Jabatan Administrasi, Jabatan Pelaksana dan Mutasi ASN antar Daerah				600 Dokumen	600 Dokumen	85.000.000,00	85.000.000,00	85.000.000,00	0,00	Kab. Pekalongan, Semua Kecamatan, Semua Kel/Desa	DANA TRANSFER UMUM-DANA ALOKASI UMUM	-	Meningkatkan manajemen SDM aparatur yang berintegritas, kompeten, kapabel, profesional dan berkinerja tinggi			95.000.000,00	BADAN KEPEGAWAIAN PENGEMBANGAN SUMBER DAYA MANUSIA
5.03.02.2.02.0002		Pengelolaan Kenaikan Pangkat ASN																		
			Jumlah Pengelolaan Kenaikan Pangkat ASN				6 Dokumen	6 Dokumen	50.000.000,00	50.000.000,00	50.000.000,00	0,00	Kab. Pekalongan, Semua Kecamatan, Semua Kel/Desa	DANA TRANSFER UMUM-DANA ALOKASI UMUM	-	Meningkatkan manajemen SDM aparatur yang berintegritas, kompeten, kapabel, profesional dan berkinerja tinggi			60.000.000,00	BADAN KEPEGAWAIAN PENGEMBANGAN SUMBER DAYA MANUSIA
5.03.02.2.02.0003		Pengelolaan Promosi ASN																		

NO	KODE	URUSAN / BIDANG URUSAN / PROGRAM / KEGIATAN / SUB KEGIATAN	INDIKATOR PROGRAM / KEGIATAN / SUB KEGIATAN	TARGET AKHIR PERIODE RENSTRA OPD	REALISASI CAPAIAN RENJA OPD TAHUN 2022	PRAKIRAAN CAPAIAN TARGET RENJA OPD TAHUN 2023	CAPAIAN KINERJA DAN KERANGKA PENDANAAN										KELOMPOK SASARAN	PRAKIRAAN MAJU RENCANA TAHUN 2025		PERANGKAT DAERAH PENANGGUNG JAWAB
							TARGET 2024		PAGU INDIKATIF (Rp)			Bertambah/Berkurang (10-12)	LOKASI	SUMBER DANA	PRIORITAS			TARGET	PAGU INDIKATIF (Rp)	
							SEBELUM	SESUDAH	RKPD 2024	APBD 2024	RKPD PERUBAHAN 2024				NASIONAL	DAERAH				
1	2	3	4	5	6	7	8	9	10	11	12	13	14	15	16	17	18	19	20	21
			Jumlah Dokumen Hasil Pengelolaan Promosi ASN				400 Dokumen	400 Dokumen	80.000.000,00	80.000.000,00	80.000.000,00	0,00	Kab. Pekalongan, Semua Kecamatan, Semua Kel/Desa	DANA TRANSFER UMUM-DANA ALOKASI UMUM	-	Meningkatkan manajemen SDM aparatur yang berintegritas, kompeten, kapabel, profesional dan berkinerja tinggi Meningkatkan manajemen SDM aparatur yang berintegritas, kompeten, kapabel, profesional dan berkinerja tinggi			90.000.000,00	BADAN KEPEGAWAIAN PENGEMBANGAN SUMBER DAYA MANUSIA
	5.03.02.2.03	Pengembangan Kompetensi ASN	Persentase ASN yang mengikuti penilaian atau pemetaan kompetensi				100 %	100 %	530.000.000,00	536.700.000,00	536.700.000,00	6.700.000,00			-	Meningkatkan manajemen SDM aparatur yang berintegritas, kompeten, kapabel, profesional dan berkinerja tinggi Meningkatkan manajemen SDM aparatur yang berintegritas, kompeten, kapabel, profesional dan berkinerja tinggi	ASN Kabupaten Pekalongan		595.000.000,00	BADAN KEPEGAWAIAN PENGEMBANGAN SUMBER DAYA MANUSIA
	5.03.02.2.03.0001	Peningkatan Kapasitas Kinerja ASN																		
			Jumlah ASN yang Meningkatkan Kapasitasnya				250 Orang	250 Orang	40.000.000,00	40.000.000,00	40.000.000,00	0,00	Kab. Pekalongan, Semua Kecamatan, Semua Kel/Desa	DANA TRANSFER UMUM-DANA ALOKASI UMUM	-	Meningkatkan manajemen SDM aparatur yang berintegritas, kompeten, kapabel, profesional dan berkinerja tinggi Meningkatkan manajemen SDM aparatur yang berintegritas, kompeten, kapabel, profesional dan berkinerja tinggi			45.000.000,00	BADAN KEPEGAWAIAN PENGEMBANGAN SUMBER DAYA MANUSIA
	5.03.02.2.03.0002	Pengelolaan Assessment Center																		
			Jumlah Dokumen Pengelolaan Assessment Center				3 Dokumen	3 Dokumen	490.000.000,00	496.700.000,00	496.700.000,00	6.700.000,00	Kab. Pekalongan, Semua Kecamatan, Semua Kel/Desa	DANA TRANSFER UMUM-DANA ALOKASI UMUM	-	Meningkatkan manajemen SDM aparatur yang berintegritas, kompeten, kapabel, profesional dan berkinerja tinggi Meningkatkan manajemen SDM aparatur yang berintegritas, kompeten, kapabel, profesional dan berkinerja tinggi			550.000.000,00	BADAN KEPEGAWAIAN PENGEMBANGAN SUMBER DAYA MANUSIA
	5.03.02.2.04	Penilaian dan Evaluasi Kinerja Aparatur	Persentase ASN yang tercapai capaian kinerjanya sesuai target				100 %	100 %	50.000.000,00	50.000.000,00	50.000.000,00	0,00			-	Meningkatkan manajemen SDM aparatur yang berintegritas, kompeten, kapabel, profesional dan berkinerja tinggi Meningkatkan manajemen SDM aparatur yang berintegritas, kompeten, kapabel, profesional dan berkinerja tinggi	ASN Kabupaten Pekalongan		60.000.000,00	BADAN KEPEGAWAIAN PENGEMBANGAN SUMBER DAYA MANUSIA
	5.03.02.2.04.0002	Pelaksanaan Penilaian dan Evaluasi Kinerja Aparatur																		
			Jumlah Dokumen Hasil Pelaksanaan Penilaian dan Evaluasi Kinerja Aparatur				2000 Dokumen	2000 Dokumen	25.000.000,00	25.000.000,00	25.000.000,00	0,00	Kab. Pekalongan, Semua Kecamatan, Semua Kel/Desa	DANA TRANSFER UMUM-DANA ALOKASI UMUM	-	Meningkatkan manajemen SDM aparatur yang berintegritas, kompeten, kapabel, profesional dan berkinerja tinggi Meningkatkan manajemen SDM aparatur yang berintegritas, kompeten, kapabel, profesional dan berkinerja tinggi			30.000.000,00	BADAN KEPEGAWAIAN PENGEMBANGAN SUMBER DAYA MANUSIA
	5.03.02.2.04.0007	Pembinaan Disiplin ASN																		
			Jumlah ASN yang Mendapatkan Pembinaan Kedisiplinan				10 Orang	10 Orang	25.000.000,00	25.000.000,00	25.000.000,00	0,00	Kab. Pekalongan, Semua Kecamatan, Semua Kel/Desa	DANA TRANSFER UMUM-DANA ALOKASI UMUM	-	Meningkatkan manajemen SDM aparatur yang berintegritas, kompeten, kapabel, profesional dan berkinerja tinggi Meningkatkan manajemen SDM aparatur yang berintegritas, kompeten, kapabel, profesional dan berkinerja tinggi			30.000.000,00	BADAN KEPEGAWAIAN PENGEMBANGAN SUMBER DAYA MANUSIA
	5.04	PENDIDIKAN DAN PELATIHAN							350.000.000,00	203.300.000,00	203.300.000,00	-146.700.000,00							400.000.000,00	
1.	5.04.02	PROGRAM PENGEMBANGAN SUMBER DAYA MANUSIA		Persentase ASN yang dilakukan pengukuran dimensi dalam standar profesionalitas ASN (dimensi kualifikasi, kompetensi, kinerja dan disiplin)			100 %	100 %	350.000.000,00	203.300.000,00	203.300.000,00	50.000.000,00							400.000.000,00	
	5.04.02.2.02	Sertifikasi, Kelembagaan, Pengembangan Kompetensi Manajerial dan Fungsional	Persentase ASN yang mengikuti diklat penjenjangan dan fungsional				100 %	100 %	350.000.000,00	203.300.000,00	203.300.000,00	-146.700.000,00			-	Meningkatkan manajemen SDM aparatur yang berintegritas, kompeten, kapabel, profesional dan berkinerja tinggi Meningkatkan manajemen SDM aparatur yang berintegritas, kompeten, kapabel, profesional dan berkinerja tinggi	ASN Kabupaten Pekalongan		400.000.000,00	BADAN KEPEGAWAIAN PENGEMBANGAN SUMBER DAYA MANUSIA

NO	KODE	URUSAN / BIDANG URUSAN / PROGRAM / KEGIATAN / SUB KEGIATAN	INDIKATOR PROGRAM / KEGIATAN / SUB KEGIATAN	TARGET AKHIR PERIODE RENSTRA OPD	REALISASI CAPAIAN RENJA OPD TAHUN 2022	PRAKIRAAN CAPAIAN TARGET RENJA OPD TAHUN 2023	CAPAIAN KINERJA DAN KERANGKA PENDANAAN										KELOMPOK SASARAN	PRAKIRAAN MAJU RENCANA TAHUN 2025		PERANGKAT DAERAH PENANGGUNG JAWAB
							TARGET 2024		PAGU INDIKATIF (Rp)			Bertambah/Berkurang (10-12)	LOKASI	SUMBER DANA	PRIORITAS			TARGET	PAGU INDIKATIF (Rp)	
							SEBELUM	SESUDAH	RKPD 2024	APBD 2024	RKPD PERUBAHAN 2024				NASIONAL	DAERAH				
1	2	3	4	5	6	7	8	9	10	11	12	13	14	15	16	17	18	19	20	21
	5.04.02.2.02.0007	Penyelenggaraan Pengembangan Kompetensi bagi Pimpinan Daerah, Jabatan Pimpinan Tinggi, Jabatan Fungsional, Kepemimpinan, dan Prajabatan																		
			Jumlah Laporan Hasil Penyelenggaraan Pengembangan Kompetensi bagi Pimpinan Daerah, Jabatan Pimpinan Tinggi, Jabatan Fungsional, Kepemimpinan, dan Prajabatan				5 Laporan	3 Laporan	350.000.000,00	203.300.000,00	203.300.000,00	-146.700.000,00	Kab. Pekalongan, Semua Kecamatan, Semua Kel/Desa	DANA TRANSFER UMUM-DANA ALOKASI UMUM	-	Meningkatkan manajemen SDM aparatur yang berintegritas, kompeten, kapabel, profesional dan berkinerja tinggi			400.000.000,00	BADAN KEPEGAWAIAN PENGEMBANGAN SUMBER DAYA MANUSIA
		INSPEKTORAT							9.029.581.700,00	8.996.757.100,00	9.135.002.100,00	105.420.400,00							8.878.289.080,00	
	6	UNSUR PENGAWASAN URUSAN PEMERINTAHAN							9.029.581.700,00	8.996.757.100,00	9.135.002.100,00	105.420.400,00							8.878.289.080,00	
	6.01	INSPEKTORAT DAERAH							9.029.581.700,00	8.996.757.100,00	9.135.002.100,00	105.420.400,00							8.878.289.080,00	
1.	6.01.01	PROGRAM PENUNJANG URUSAN PEMERINTAHAN DAERAH KABUPATEN/KOTA	Persentase ketersediaan laporan capaian kinerja				100 %	100 %	7.752.091.500,00	7.730.912.500,00	7.929.675.100,00	-152.476.220,00							7.599.615.280,00	
	6.01.01.2.01	Perencanaan, Penganggaran, dan Evaluasi Kinerja Perangkat Daerah	Persentase ketersediaan laporan capaian kinerja				100 %	100 %	8.152.000,00	11.645.000,00	11.645.000,00	3.493.000,00			-	Meningkatkan manajemen SDM aparatur yang berintegritas, kompeten, kapabel, profesional dan berkinerja tinggi			15.139.280,00	INSPEKTORAT
	6.01.01.2.01.0001	Penyusunan Dokumen Perencanaan Perangkat Daerah																		
			Jumlah Dokumen Perencanaan Perangkat Daerah				2 Dokumen	2 Dokumen	8.152.000,00	11.645.000,00	11.645.000,00	3.493.000,00	Kab. Pekalongan, Semua Kecamatan, Semua Kel/Desa	DANA TRANSFER UMUM-DANA ALOKASI UMUM	-	Meningkatkan manajemen SDM aparatur yang berintegritas, kompeten, kapabel, profesional dan berkinerja tinggi			15.139.280,00	INSPEKTORAT
	6.01.01.2.02	Administrasi Keuangan Perangkat Daerah	Persentase ketersediaan layanan administrasi keuangan				100 %	100 %	7.397.375.000,00	7.372.703.000,00	7.372.703.000,00	-24.672.000,00			-	Meningkatkan manajemen SDM aparatur yang berintegritas, kompeten, kapabel, profesional dan berkinerja tinggi			6.962.476.000,00	INSPEKTORAT
	6.01.01.2.02.0001	Penyediaan Gaji dan Tunjangan ASN																		
			Jumlah Orang yang Menerima Gaji dan Tunjangan ASN				50 Orang/bulan	50 Orang/bulan	7.316.625.000,00	7.291.953.000,00	7.291.953.000,00	-24.672.000,00	Kab. Pekalongan, Semua Kecamatan, Semua Kel/Desa	PENDAPATAN ASLI DAERAH (PAD) DANA TRANSFER UMUM-DANA ALOKASI UMUM	-	Meningkatkan manajemen SDM aparatur yang berintegritas, kompeten, kapabel, profesional dan berkinerja tinggi			6.862.476.000,00	INSPEKTORAT
	6.01.01.2.02.0004	Koordinasi dan Pelaksanaan Akuntansi SKPD																		
			Jumlah Dokumen Koordinasi dan Pelaksanaan Akuntansi SKPD				12 Dokumen	12 Dokumen	80.750.000,00	80.750.000,00	80.750.000,00	0,00	Kab. Pekalongan, Semua Kecamatan, Semua Kel/Desa	DANA TRANSFER UMUM-DANA ALOKASI UMUM	-	Meningkatkan manajemen SDM aparatur yang berintegritas, kompeten, kapabel, profesional dan berkinerja tinggi			100.000.000,00	INSPEKTORAT
	6.01.01.2.05	Administrasi Kepegawaian Perangkat Daerah	Persentase ketersediaan layanan administrasi kepegawaian				100 %	100 %	14.000.000,00	14.000.000,00	64.000.000,00	50.000.000,00			-	Meningkatkan manajemen SDM aparatur yang berintegritas, kompeten, kapabel, profesional dan berkinerja tinggi			110.000.000,00	INSPEKTORAT
	6.01.01.2.05.0009	Pendidikan dan Pelatihan Pegawai Berdasarkan Tugas dan Fungsi																		

NO	KODE	URUSAN / BIDANG URUSAN / PROGRAM / KEGIATAN / SUB KEGIATAN	INDIKATOR PROGRAM / KEGIATAN / SUB KEGIATAN	TARGET AKHIR PERIODE RENSTRA OPD	REALISASI CAPAIAN RENJA OPD TAHUN 2022	PRAKIRAAN CAPAIAN TARGET RENJA OPD TAHUN 2023	CAPAIAN KINERJA DAN KERANGKA PENDANAAN										KELOMPOK SASARAN	PRAKIRAAN MAJU RENCANA TAHUN 2025		PERANGKAT DAERAH PENANGGUNG JAWAB
							TARGET 2024		PAGU INDIKATIF (Rp)			Bertambah/Berkurang (10-12)	LOKASI	SUMBER DANA	PRIORITAS			TARGET	PAGU INDIKATIF (Rp)	
							SEBELUM	SESUDAH	RKPD 2024	APBD 2024	RKPD PERUBAHAN 2024				NASIONAL	DAERAH				
1	2	3	4	5	6	7	8	9	10	11	12	13	14	15	16	17	18	19	20	21
			Jumlah Pegawai Berdasarkan Tugas dan Fungsi yang Mengikuti Pendidikan dan Pelatihan				1 Orang	1 Orang	14.000.000,00	14.000.000,00	64.000.000,00	50.000.000,00	Kab. Pekalongan, Semua Kecamatan, Semua Kel/Desa	DANA TRANSFER UMUM-DANA ALOKASI UMUM	-	Meningkatkan manajemen SDM aparatur yang berintegritas, kompeten, kapabel, profesional dan berkinerja tinggi Meningkatkan manajemen SDM aparatur yang berintegritas, kompeten, kapabel, profesional dan berkinerja tinggi			110.000.000,00	INSPEKTORAT
6.01.01.2.06		Administrasi Umum Perangkat Daerah	Persentase ketersediaan layanan Administrasi Umum				100 %	100 %	106.022.000,00	106.022.000,00	183.525.100,00	77.503.100,00			-	Meningkatkan manajemen SDM aparatur yang berintegritas, kompeten, kapabel, profesional dan berkinerja tinggi Meningkatkan manajemen SDM aparatur yang berintegritas, kompeten, kapabel, profesional dan berkinerja tinggi			216.000.000,00	INSPEKTORAT
6.01.01.2.06.0001		Penyediaan Komponen Instalasi Listrik/Penerangan Bangunan Kantor																		
			Jumlah Paket Komponen Instalasi Listrik/Penerangan Bangunan Kantor yang Disediakan				1 Paket	1 Paket	7.500.000,00	7.500.000,00	7.500.000,00	0,00	Kab. Pekalongan, Semua Kecamatan, Semua Kel/Desa	DANA TRANSFER UMUM-DANA ALOKASI UMUM	-	Meningkatkan manajemen SDM aparatur yang berintegritas, kompeten, kapabel, profesional dan berkinerja tinggi Meningkatkan manajemen SDM aparatur yang berintegritas, kompeten, kapabel, profesional dan berkinerja tinggi			16.000.000,00	INSPEKTORAT
6.01.01.2.06.0003		Penyediaan Peralatan Rumah Tangga																		
			Jumlah Paket Peralatan Rumah Tangga yang Disediakan				1 Paket	1 Paket	8.460.000,00	8.460.000,00	8.460.000,00	0,00	Kab. Pekalongan, Semua Kecamatan, Semua Kel/Desa	DANA TRANSFER UMUM-DANA ALOKASI UMUM	-	Meningkatkan manajemen SDM aparatur yang berintegritas, kompeten, kapabel, profesional dan berkinerja tinggi Meningkatkan manajemen SDM aparatur yang berintegritas, kompeten, kapabel, profesional dan berkinerja tinggi			22.000.000,00	INSPEKTORAT
6.01.01.2.06.0004		Penyediaan Bahan Logistik Kantor																		
			Jumlah Paket Bahan Logistik Kantor yang Disediakan				1 Paket	1 Paket	7.000.000,00	7.000.000,00	10.000.000,00	3.000.000,00	Kab. Pekalongan, Semua Kecamatan, Semua Kel/Desa	DANA TRANSFER UMUM-DANA ALOKASI UMUM	-	Meningkatkan manajemen SDM aparatur yang berintegritas, kompeten, kapabel, profesional dan berkinerja tinggi Meningkatkan manajemen SDM aparatur yang berintegritas, kompeten, kapabel, profesional dan berkinerja tinggi			13.000.000,00	INSPEKTORAT
6.01.01.2.06.0005		Penyediaan Barang Cetak dan Penggandaan																		
			Jumlah Paket Barang Cetak dan Penggandaan yang Disediakan				1 Paket	1 Paket	7.000.000,00	7.000.000,00	10.000.000,00	3.000.000,00	Kab. Pekalongan, Semua Kecamatan, Semua Kel/Desa	DANA TRANSFER UMUM-DANA ALOKASI UMUM	-	Meningkatkan manajemen SDM aparatur yang berintegritas, kompeten, kapabel, profesional dan berkinerja tinggi Meningkatkan manajemen SDM aparatur yang berintegritas, kompeten, kapabel, profesional dan berkinerja tinggi			20.000.000,00	INSPEKTORAT
6.01.01.2.06.0008		Fasilitasi Kunjungan Tamu																		
			Jumlah Laporan Fasilitasi Kunjungan Tamu				1 Laporan	1 Laporan	9.100.000,00	9.100.000,00	9.100.000,00	0,00	Kab. Pekalongan, Semua Kecamatan, Semua Kel/Desa	DANA TRANSFER UMUM-DANA ALOKASI UMUM	-	Meningkatkan manajemen SDM aparatur yang berintegritas, kompeten, kapabel, profesional dan berkinerja tinggi Meningkatkan manajemen SDM aparatur yang berintegritas, kompeten, kapabel, profesional dan berkinerja tinggi			45.000.000,00	INSPEKTORAT
6.01.01.2.06.0009		Penyelenggaraan Rapat Koordinasi dan Konsultasi SKPD																		
			Jumlah Laporan Penyelenggaraan Rapat Koordinasi dan Konsultasi SKPD				12 Laporan	12 Laporan	66.962.000,00	66.962.000,00	138.465.100,00	71.503.100,00	Kab. Pekalongan, Semua Kecamatan, Semua Kel/Desa	DANA TRANSFER UMUM-DANA ALOKASI UMUM	-	Meningkatkan manajemen SDM aparatur yang berintegritas, kompeten, kapabel, profesional dan berkinerja tinggi Meningkatkan manajemen SDM aparatur yang berintegritas, kompeten, kapabel, profesional dan berkinerja tinggi			100.000.000,00	INSPEKTORAT

NO	KODE	URUSAN / BIDANG URUSAN / PROGRAM / KEGIATAN / SUB KEGIATAN	INDIKATOR PROGRAM / KEGIATAN / SUB KEGIATAN	TARGET AKHIR PERIODE RENSTRA OPD	REALISASI CAPAIAN RENJA OPD TAHUN 2022	PRAKIRAAN CAPAIAN TARGET RENJA OPD TAHUN 2023	CAPAIAN KINERJA DAN KERANGKA PENDANAAN										KELOMPOK SASARAN	PRAKIRAAN MAJU RENCANA TAHUN 2025		PERANGKAT DAERAH PENANGGUNG JAWAB
							TARGET 2024		PAGU INDIKATIF (Rp)			Bertambah/Berkurang (10-12)	LOKASI	SUMBER DANA	PRIORITAS			TARGET	PAGU INDIKATIF (Rp)	
							SEBELUM	SESUDAH	RKPD 2024	APBD 2024	RKPD PERUBAHAN 2024				NASIONAL	DAERAH				
1	2	3	4	5	6	7	8	9	10	11	12	13	14	15	16	17	18	19	20	21
	6.01.01.2.08	Penyediaan Jasa Penunjang Urusan Pemerintahan Daerah	Persentase ketersediaan layanan jasa penunjang urusan				100 %	100 %	133.780.000,00	133.780.000,00	131.380.000,00	-2.400.000,00			-	Meningkatkan manajemen SDM aparatur yang berintegritas, kompeten, kapabel, profesional dan berkinerja tinggi Meningkatkan manajemen SDM aparatur yang berintegritas, kompeten, kapabel, profesional dan berkinerja tinggi			154.000.000,00	INSPEKTORAT
	6.01.01.2.08.0002	Penyediaan Jasa Komunikasi, Sumber Daya Air dan Listrik																		
			Jumlah Laporan Penyediaan Jasa Komunikasi, Sumber Daya Air dan Listrik yang Disediakan				1 Laporan	1 Laporan	60.780.000,00	60.780.000,00	58.380.000,00	-2.400.000,00	Kab. Pekalongan, Semua Kecamatan, Semua Kel/Desa	DANA TRANSFER UMUM-DANA ALOKASI UMUM	-	Meningkatkan manajemen SDM aparatur yang berintegritas, kompeten, kapabel, profesional dan berkinerja tinggi Meningkatkan manajemen SDM aparatur yang berintegritas, kompeten, kapabel, profesional dan berkinerja tinggi			77.000.000,00	INSPEKTORAT
	6.01.01.2.08.0004	Penyediaan Jasa Pelayanan Umum Kantor																		
			Jumlah Laporan Penyediaan Jasa Pelayanan Umum Kantor yang Disediakan				1 Laporan	1 Laporan	73.000.000,00	73.000.000,00	73.000.000,00	0,00	Kab. Pekalongan, Semua Kecamatan, Semua Kel/Desa	DANA TRANSFER UMUM-DANA ALOKASI UMUM	-	Meningkatkan manajemen SDM aparatur yang berintegritas, kompeten, kapabel, profesional dan berkinerja tinggi Meningkatkan manajemen SDM aparatur yang berintegritas, kompeten, kapabel, profesional dan berkinerja tinggi			77.000.000,00	INSPEKTORAT
	6.01.01.2.09	Pemeliharaan Barang Milik Daerah Penunjang Urusan Pemerintahan Daerah	Persentase pemeliharaan barang milik daerah				100 %	100 %	92.762.500,00	92.762.500,00	166.422.000,00	73.659.500,00			-	Meningkatkan manajemen SDM aparatur yang berintegritas, kompeten, kapabel, profesional dan berkinerja tinggi Meningkatkan manajemen SDM aparatur yang berintegritas, kompeten, kapabel, profesional dan berkinerja tinggi			142.000.000,00	INSPEKTORAT
	6.01.01.2.09.0001	Penyediaan Jasa Pemeliharaan, Biaya Pemeliharaan, dan Pajak Kendaraan Perorangan Dinas atau Kendaraan Dinas Jabatan																		
			Jumlah Kendaraan Perorangan Dinas atau Kendaraan Dinas Jabatan yang Dipelihara dan Dibayarkan Pajaknya				1 Unit	1 Unit	33.236.000,00	33.236.000,00	45.236.000,00	12.000.000,00	Kab. Pekalongan, Semua Kecamatan, Semua Kel/Desa	DANA TRANSFER UMUM-DANA ALOKASI UMUM	-	Meningkatkan manajemen SDM aparatur yang berintegritas, kompeten, kapabel, profesional dan berkinerja tinggi Meningkatkan manajemen SDM aparatur yang berintegritas, kompeten, kapabel, profesional dan berkinerja tinggi			35.000.000,00	INSPEKTORAT
	6.01.01.2.09.0002	Penyediaan Jasa Pemeliharaan, Biaya Pemeliharaan, Pajak dan Perizinan Kendaraan Dinas Operasional atau Lapangan																		
			Jumlah Kendaraan Dinas Operasional atau Lapangan yang Dipelihara dan Dibayarkan Pajak dan Perizinannya				36 Unit	36 Unit	22.481.000,00	22.481.000,00	31.121.000,00	8.640.000,00	-	DANA TRANSFER UMUM-DANA ALOKASI UMUM	-	-			37.000.000,00	INSPEKTORAT
	6.01.01.2.09.0006	Pemeliharaan Peralatan dan Mesin Lainnya																		
			Jumlah Peralatan dan Mesin Lainnya yang Dipelihara				14 Unit	14 Unit	7.045.500,00	7.045.500,00	10.065.000,00	3.019.500,00	Kab. Pekalongan, Semua Kecamatan, Semua Kel/Desa	DANA TRANSFER UMUM-DANA ALOKASI UMUM	-	Meningkatkan manajemen SDM aparatur yang berintegritas, kompeten, kapabel, profesional dan berkinerja tinggi Meningkatkan manajemen SDM aparatur yang berintegritas, kompeten, kapabel, profesional dan berkinerja tinggi			20.000.000,00	INSPEKTORAT
	6.01.01.2.09.0009	Pemeliharaan/Rehabilitasi Gedung Kantor dan Bangunan Lainnya																		
			Jumlah Gedung Kantor dan Bangunan Lainnya yang Dipelihara/Direhabilitasi				1 Unit	1 Unit	30.000.000,00	30.000.000,00	80.000.000,00	50.000.000,00	Kab. Pekalongan, Semua Kecamatan, Semua Kel/Desa	DANA TRANSFER UMUM-DANA ALOKASI UMUM	-	Meningkatkan manajemen SDM aparatur yang berintegritas, kompeten, kapabel, profesional dan berkinerja tinggi Meningkatkan manajemen SDM aparatur yang berintegritas, kompeten, kapabel, profesional dan berkinerja tinggi			50.000.000,00	INSPEKTORAT
2.	6.01.02	PROGRAM PENYELENGGARAAN PENGAWASAN	Persentase temuan yang selesai ditindaklanjuti				93,33 %	93,33 %	1.124.649.300,00	1.113.003.700,00	975.030.000,00	-110.779.300,00							1.013.870.000,00	

NO	KODE	URUSAN / BIDANG URUSAN / PROGRAM / KEGIATAN / SUB KEGIATAN	INDIKATOR PROGRAM / KEGIATAN / SUB KEGIATAN	TARGET AKHIR PERIODE RENSTRA OPD	REALISASI CAPAIAN RENJA OPD TAHUN 2022	PRAKIRAAN CAPAIAN TARGET RENJA OPD TAHUN 2023	CAPAIAN KINERJA DAN KERANGKA PENDANAAN										KELOMPOK SASARAN	PRAKIRAAN MAJU RENCANA TAHUN 2025		PERANGKAT DAERAH PENANGGUNG JAWAB			
							TARGET 2024		PAGU INDIKATIF (Rp)			Bertambah/Berkurang (10-12)	LOKASI	SUMBER DANA	PRIORITAS			TARGET	PAGU INDIKATIF (Rp)				
							SEBELUM	SESUDAH	RKPD 2024	APBD 2024	RKPD PERUBAHAN 2024				NASIONAL	DAERAH							
1	2	3	4	5	6	7	8	9	10	11	12	13	14	15	16	17	18	19	20	21			
	6.01.02.2.01	Penyelenggaraan Pengawasan Internal	Prosentase Terlaksananya kegiatan penyelenggaraan pengawasan internal				100 %	100 %	1.063.911.300,00	1.052.265.700,00	835.245.000,00	-228.666.300,00			-	Meningkatkan manajemen SDM aparatur yang berintegritas, kompeten, kapabel, profesional dan berkinerja tinggi Meningkatkan manajemen SDM aparatur yang berintegritas, kompeten, kapabel, profesional dan berkinerja tinggi			883.620.000,00	INSPEKTORAT			
	6.01.02.2.01.0001	Pengawasan Kinerja Pemerintah Daerah																					
			Jumlah Laporan Hasil Pengawasan Kinerja Pemerintah Daerah				1 Laporan	14 Laporan	38.803.000,00	38.803.000,00	125.951.000,00	87.148.000,00	Kab. Pekalongan, Semua Kecamatan, Semua Kel/Desa	DANA TRANSFER UMUM-DANA ALOKASI UMUM	-	Meningkatkan manajemen SDM aparatur yang berintegritas, kompeten, kapabel, profesional dan berkinerja tinggi Meningkatkan manajemen SDM aparatur yang berintegritas, kompeten, kapabel, profesional dan berkinerja tinggi			198.000.000,00	INSPEKTORAT			
	6.01.02.2.01.0002	Pengawasan Keuangan Pemerintah Daerah																					
			Jumlah Laporan Hasil Pengawasan Keuangan Pemerintah Daerah				6 Laporan	6 Laporan	31.170.000,00	31.170.000,00	31.170.000,00	0,00	Kab. Pekalongan, Semua Kecamatan, Semua Kel/Desa	DANA TRANSFER UMUM-DANA ALOKASI UMUM	-	Meningkatkan manajemen SDM aparatur yang berintegritas, kompeten, kapabel, profesional dan berkinerja tinggi Meningkatkan manajemen SDM aparatur yang berintegritas, kompeten, kapabel, profesional dan berkinerja tinggi			52.500.000,00	INSPEKTORAT			
	6.01.02.2.01.0003	Reviu Laporan Kinerja																					
			Jumlah Laporan Hasil Reviu Laporan Kinerja				17 Laporan	25 Laporan	282.455.000,00	282.455.000,00	119.955.000,00	-162.500.000,00	Kab. Pekalongan, Semua Kecamatan, Semua Kel/Desa	DANA TRANSFER UMUM-DANA ALOKASI UMUM	-	Meningkatkan manajemen SDM aparatur yang berintegritas, kompeten, kapabel, profesional dan berkinerja tinggi Meningkatkan manajemen SDM aparatur yang berintegritas, kompeten, kapabel, profesional dan berkinerja tinggi			52.500.000,00	INSPEKTORAT			
	6.01.02.2.01.0004	Reviu Laporan Keuangan																					
			Jumlah Laporan Hasil Reviu Laporan Keuangan				13 Laporan	27 Laporan	105.765.000,00	105.765.000,00	141.600.000,00	35.835.000,00	Kab. Pekalongan, Semua Kecamatan, Semua Kel/Desa	DANA TRANSFER UMUM-DANA ALOKASI UMUM	-	Meningkatkan manajemen SDM aparatur yang berintegritas, kompeten, kapabel, profesional dan berkinerja tinggi Meningkatkan manajemen SDM aparatur yang berintegritas, kompeten, kapabel, profesional dan berkinerja tinggi			115.500.000,00	INSPEKTORAT			
	6.01.02.2.01.0005	Pengawasan Desa																					
			Jumlah Laporan Hasil Pengawasan Desa				15 Laporan	22 Laporan	56.995.000,00	56.995.000,00	81.915.000,00	24.920.000,00	Kab. Pekalongan, Semua Kecamatan, Semua Kel/Desa	DANA TRANSFER UMUM-DANA ALOKASI UMUM	-	Meningkatkan manajemen SDM aparatur yang berintegritas, kompeten, kapabel, profesional dan berkinerja tinggi Meningkatkan manajemen SDM aparatur yang berintegritas, kompeten, kapabel, profesional dan berkinerja tinggi			115.500.000,00	INSPEKTORAT			
	6.01.02.2.01.0006	Kerja Sama Pengawasan Internal																					
			Jumlah Kesepakatan Pengawasan Internal yang Terbentuk				4 Kesepakatan	4 Kesepakatan	504.145.200,00	492.499.600,00	241.621.000,00	-262.524.200,00	Kab. Pekalongan, Semua Kecamatan, Semua Kel/Desa	DANA TRANSFER UMUM-DANA ALOKASI UMUM	-	Meningkatkan manajemen SDM aparatur yang berintegritas, kompeten, kapabel, profesional dan berkinerja tinggi Meningkatkan manajemen SDM aparatur yang berintegritas, kompeten, kapabel, profesional dan berkinerja tinggi			241.180.000,00	INSPEKTORAT			
	6.01.02.2.01.0007	Monitoring dan Evaluasi Tindak Lanjut Hasil Pemeriksaan BPK RI dan Tindak Lanjut Hasil Pemeriksaan APIP																					
			Jumlah Dokumen Hasil Monitoring dan Evaluasi Tindak Lanjut Hasil Pemeriksaan BPK RI dan Tindak Lanjut Hasil Pemeriksaan APIP				8 Dokumen	8 Dokumen	44.578.100,00	44.578.100,00	93.033.000,00	48.454.900,00	Kab. Pekalongan, Semua Kecamatan, Semua Kel/Desa	DANA TRANSFER UMUM-DANA ALOKASI UMUM	-	Meningkatkan manajemen SDM aparatur yang berintegritas, kompeten, kapabel, profesional dan berkinerja tinggi Meningkatkan manajemen SDM aparatur yang berintegritas, kompeten, kapabel, profesional dan berkinerja tinggi			108.440.000,00	INSPEKTORAT			

NO	KODE	URUSAN / BIDANG URUSAN / PROGRAM / KEGIATAN / SUB KEGIATAN	INDIKATOR PROGRAM / KEGIATAN / SUB KEGIATAN	TARGET AKHIR PERIODE RENSTRA OPD	REALISASI CAPAIAN RENJA OPD TAHUN 2022	PRAKIRAAN CAPAIAN TARGET RENJA OPD TAHUN 2023	CAPAIAN KINERJA DAN KERANGKA PENDANAAN										KELOMPOK SASARAN	PRAKIRAAN MAJU RENCANA TAHUN 2025		PERANGKAT DAERAH PENANGGUNG JAWAB			
							TARGET 2024		PAGU INDIKATIF (Rp)			Bertambah/Berkurang (10-12)	LOKASI	SUMBER DANA	PRIORITAS			TARGET	PAGU INDIKATIF (Rp)				
							SEBELUM	SESUDAH	RKPD 2024	APBD 2024	RKPD PERUBAHAN 2024				NASIONAL	DAERAH							
1	2	3	4	5	6	7	8	9	10	11	12	13	14	15	16	17	18	19	20	21			
	6.01.02.2.02	Penyelenggaraan Pengawasan dengan Tujuan Tertentu	Persentase tingkat penyelesaian aduan masyarakat				100 %	100 %	60.738.000,00	60.738.000,00	139.785.000,00	79.047.000,00			-	Meningkatkan manajemen SDM aparatur yang berintegritas, kompeten, kapabel, profesional dan berkinerja tinggi Meningkatkan manajemen SDM aparatur yang berintegritas, kompeten, kapabel, profesional dan berkinerja tinggi			130.250.000,00	INSPEKTORAT			
	6.01.02.2.02.0001	Penanganan Penyelesaian Kerugian Negara/Daerah																			20.000.000,00	INSPEKTORAT	
			Jumlah Laporan Penyelesaian Kerugian Negara/Daerah yang Ditangani				1 Laporan	2 Laporan	2.785.000,00	2.785.000,00	12.405.000,00	9.620.000,00	Kab. Pekalongan, Semua Kecamatan, Semua Kel/Desa	DANA TRANSFER UMUM-DANA ALOKASI UMUM	-	Meningkatkan manajemen SDM aparatur yang berintegritas, kompeten, kapabel, profesional dan berkinerja tinggi Meningkatkan manajemen SDM aparatur yang berintegritas, kompeten, kapabel, profesional dan berkinerja tinggi					20.000.000,00	INSPEKTORAT	
	6.01.02.2.02.0002	Pengawasan dengan Tujuan Tertentu																					
			Jumlah Laporan Hasil Pengawasan Dengan Tujuan Tertentu				21 Laporan	34 Laporan	57.953.000,00	57.953.000,00	127.380.000,00	69.427.000,00	Kab. Pekalongan, Semua Kecamatan, Semua Kel/Desa	DANA TRANSFER UMUM-DANA ALOKASI UMUM	-	Meningkatkan manajemen SDM aparatur yang berintegritas, kompeten, kapabel, profesional dan berkinerja tinggi Meningkatkan manajemen SDM aparatur yang berintegritas, kompeten, kapabel, profesional dan berkinerja tinggi					110.250.000,00	INSPEKTORAT	
3.	6.01.03	PROGRAM PERUMUSAN KEBIJAKAN, PENDAMPINGAN DAN ASISTENSI	Level maturitas SPIP				3 Level	3 Level	152.840.900,00	152.840.900,00	230.297.000,00	111.962.900,00									264.803.800,00		
	6.01.03.2.01	Perumusan Kebijakan Teknis di Bidang Pengawasan dan Fasilitasi Pengawasan	Persentase jumlah Perbup di bidang pengawasan terhadap lingkup tugas pengawasan (kebijakan, pemeriksaan, evaluasi, reviu, monitoring, asistensi)				100 %	100 %	3.415.000,00	3.415.000,00	3.415.000,00	0,00			-	Meningkatkan manajemen SDM aparatur yang berintegritas, kompeten, kapabel, profesional dan berkinerja tinggi Meningkatkan manajemen SDM aparatur yang berintegritas, kompeten, kapabel, profesional dan berkinerja tinggi					22.730.000,00	INSPEKTORAT	
	6.01.03.2.01.0001	Perumusan Kebijakan Teknis di Bidang Pengawasan																					
			Jumlah Rekomendasi Kebijakan Teknis di Bidang Pengawasan yang Disusun				1 Rekomendasi	1 Rekomendasi	1.721.000,00	1.721.000,00	1.721.000,00	0,00	Kab. Pekalongan, Semua Kecamatan, Semua Kel/Desa	DANA TRANSFER UMUM-DANA ALOKASI UMUM	-	Meningkatkan manajemen SDM aparatur yang berintegritas, kompeten, kapabel, profesional dan berkinerja tinggi Meningkatkan manajemen SDM aparatur yang berintegritas, kompeten, kapabel, profesional dan berkinerja tinggi					13.230.000,00	INSPEKTORAT	
	6.01.03.2.01.0002	Perumusan Kebijakan Teknis di Bidang Fasilitasi Pengawasan																					
			Jumlah Rekomendasi Kebijakan Teknis di Bidang Fasilitasi Pengawasan yang Disusun				1 Rekomendasi	1 Rekomendasi	1.694.000,00	1.694.000,00	1.694.000,00	0,00	Kab. Pekalongan, Semua Kecamatan, Semua Kel/Desa	DANA TRANSFER UMUM-DANA ALOKASI UMUM	-	Meningkatkan manajemen SDM aparatur yang berintegritas, kompeten, kapabel, profesional dan berkinerja tinggi Meningkatkan manajemen SDM aparatur yang berintegritas, kompeten, kapabel, profesional dan berkinerja tinggi					9.500.000,00	INSPEKTORAT	
	6.01.03.2.02	Pendampingan dan Asistensi	Indeks Efektivitas Pencegahan Korupsi				3 Indeks	3 Indeks	149.425.900,00	149.425.900,00	226.882.000,00	77.456.100,00			-	Meningkatkan manajemen SDM aparatur yang berintegritas, kompeten, kapabel, profesional dan berkinerja tinggi Meningkatkan manajemen SDM aparatur yang berintegritas, kompeten, kapabel, profesional dan berkinerja tinggi					242.073.800,00	INSPEKTORAT	
	6.01.03.2.02.0001	Pendampingan dan Asistensi Urusan Pemerintahan Daerah																					
			Jumlah Perangkat Daerah yang Dilakukan Pendampingan dan Asistensi Urusan Pemerintahan Daerah				19 perangkat daerah	8 perangkat daerah	74.434.000,00	74.434.000,00	108.204.000,00	33.770.000,00	Kab. Pekalongan, Semua Kecamatan, Semua Kel/Desa	DANA TRANSFER UMUM-DANA ALOKASI UMUM	-	Meningkatkan manajemen SDM aparatur yang berintegritas, kompeten, kapabel, profesional dan berkinerja tinggi Meningkatkan manajemen SDM aparatur yang berintegritas, kompeten, kapabel, profesional dan berkinerja tinggi					40.645.800,00	INSPEKTORAT	
	6.01.03.2.02.0002	Pendampingan, Asistensi, Verifikasi, dan Penilaian Reformasi Birokrasi																					

NO	KODE	URUSAN / BIDANG URUSAN / PROGRAM / KEGIATAN / SUB KEGIATAN	INDIKATOR PROGRAM / KEGIATAN / SUB KEGIATAN	TARGET AKHIR PERIODE RENSTRA OPD	REALISASI CAPAIAN RENJA OPD TAHUN 2022	PRAKIRAAN CAPAIAN TARGET RENJA OPD TAHUN 2023	CAPAIAN KINERJA DAN KERANGKA PENDANAAN										KELOMPOK SASARAN	PRAKIRAAN MAJU RENCANA TAHUN 2025		PERANGKAT DAERAH PENANGGUNG JAWAB	
							TARGET 2024		PAGU INDIKATIF (Rp)			Bertambah/Berkurang (10-12)	LOKASI	SUMBER DANA	PRIORITAS			TARGET	PAGU INDIKATIF (Rp)		
							SEBELUM	SESUDAH	RKPD 2024	APBD 2024	RKPD PERUBAHAN 2024				NASIONAL	DAERAH					
1	2	3	4	5	6	7	8	9	10	11	12	13	14	15	16	17	18	19	20	21	
			Jumlah Perangkat Daerah yang Dilakukan Pendampingan, Asistensi, Verifikasi, dan Penilaian Reformasi Birokrasi				5 perangkat daerah	7 perangkat daerah	37.830.000,00	37.830.000,00	31.300.000,00	-6.530.000,00	Kab. Pekalongan, Semua Kecamatan, Semua Kel/Desa	DANA TRANSFER UMUM-DANA ALOKASI UMUM	-	Meningkatkan manajemen SDM aparatur yang berintegritas, kompeten, kapabel, profesional dan berkinerja tinggi Meningkatkan manajemen SDM aparatur yang berintegritas, kompeten, kapabel, profesional dan berkinerja tinggi			19.600.000,00	INSPEKTORAT	
	6.01.03.2.02.0003	Koordinasi, Monitoring dan Evaluasi serta Verifikasi Pencegahan dan Pemberantasan Korupsi																			
			Jumlah Kegiatan Koordinasi, Monitoring dan Evaluasi serta Verifikasi Pencegahan dan Pemberantasan Korupsi				11 Kegiatan	10 Kegiatan	21.935.900,00	21.935.900,00	60.692.000,00	38.756.100,00	Kab. Pekalongan, Semua Kecamatan, Semua Kel/Desa	DANA TRANSFER UMUM-DANA ALOKASI UMUM	-	Meningkatkan manajemen SDM aparatur yang berintegritas, kompeten, kapabel, profesional dan berkinerja tinggi Meningkatkan manajemen SDM aparatur yang berintegritas, kompeten, kapabel, profesional dan berkinerja tinggi			111.828.000,00	INSPEKTORAT	
	6.01.03.2.02.0004	Pendampingan, Asistensi dan Verifikasi Penegakan Integritas																			
			Jumlah Perangkat Daerah yang Dilakukan Pendampingan, Asistensi dan Verifikasi Penegakan Integritas				2 perangkat daerah	7 perangkat daerah	15.226.000,00	15.226.000,00	26.686.000,00	11.460.000,00	Kab. Pekalongan, Semua Kecamatan, Semua Kel/Desa	DANA TRANSFER UMUM-DANA ALOKASI UMUM	-	Meningkatkan manajemen SDM aparatur yang berintegritas, kompeten, kapabel, profesional dan berkinerja tinggi Meningkatkan manajemen SDM aparatur yang berintegritas, kompeten, kapabel, profesional dan berkinerja tinggi			70.000.000,00	INSPEKTORAT	
		KECAMATAN KAJEN								3.455.088.400,00	3.323.573.400,00	3.333.573.400,00	-121.515.000,00						3.614.303.172,00		
	7	UNSUR KEWILAYAHAN								3.455.088.400,00	3.323.573.400,00	3.333.573.400,00	-121.515.000,00						3.614.303.172,00		
	7.01	KECAMATAN								3.455.088.400,00	3.323.573.400,00	3.333.573.400,00	-121.515.000,00						3.614.303.172,00		
1.	7.01.01	PROGRAM PENUNJANG URUSAN PEMERINTAHAN DAERAH KABUPATEN/KOTA	Persentase ketercapaian Program Penunjang Urusan Pemerintahan Daerah				100 %	100 %	3.149.106.500,00	2.974.591.500,00	2.974.591.500,00	304.576.672,00							3.453.683.172,00		
	7.01.01.2.01	Perencanaan, Penganggaran, dan Evaluasi Kinerja Perangkat Daerah	Persentase Dokumen Perencanaan, Penganggaran, dan Evaluasi Kinerja Perangkat Daerah yang disusun tepat waktu (%)				100 %	100 %	5.000.000,00	5.000.000,00	5.000.000,00	0,00			Memperkuat Stabilitas Polhukhankam Dan Transformasi Pelayanan Publik	Meningkatkan manajemen SDM aparatur yang berintegritas, kompeten, kapabel, profesional dan berkinerja tinggi Meningkatkan manajemen SDM aparatur yang berintegritas, kompeten, kapabel, profesional dan berkinerja tinggi	Kegiatan Administrasi di Kecamatan Kajen		5.500.000,00	KECAMATAN KAJEN	
	7.01.01.2.01.0001	Penyusunan Dokumen Perencanaan Perangkat Daerah																			
			Jumlah Dokumen Perencanaan Perangkat Daerah				2 Dokumen	2 Dokumen	5.000.000,00	5.000.000,00	5.000.000,00	0,00	Kab. Pekalongan, Kajen, Semua Kel/Desa	DANA TRANSFER UMUM-DANA ALOKASI UMUM	Memperkuat Stabilitas Polhukhankam Dan Transformasi Pelayanan Publik	Meningkatkan manajemen SDM aparatur yang berintegritas, kompeten, kapabel, profesional dan berkinerja tinggi Meningkatkan manajemen SDM aparatur yang berintegritas, kompeten, kapabel, profesional dan berkinerja tinggi			5.500.000,00	KECAMATAN KAJEN	
	7.01.01.2.02	Administrasi Keuangan Perangkat Daerah	Persentase Ketercapaian Administrasi Keuangan Perangkat Daerah (%)				100 %	100 %	2.810.577.000,00	2.634.062.000,00	2.634.062.000,00	-176.515.000,00			Meningkatkan Sumber Daya Manusia Yang Berkualitas Dan Berdaya Saing	Meningkatkan manajemen SDM aparatur yang berintegritas, kompeten, kapabel, profesional dan berkinerja tinggi Meningkatkan manajemen SDM aparatur yang berintegritas, kompeten, kapabel, profesional dan berkinerja tinggi	ASN di Kecamatan Kajen		3.081.329.900,00	KECAMATAN KAJEN	
	7.01.01.2.02.0001	Penyediaan Gaji dan Tunjangan ASN																			
			Jumlah Orang yang Menerima Gaji dan Tunjangan ASN				27 Orang/bulan	24 Orang/bulan	2.751.267.000,00	2.574.752.000,00	2.574.752.000,00	-176.515.000,00	Kab. Pekalongan, Kajen, Semua Kel/Desa	PENDAPATAN ASLI DAERAH (PAD) DANA TRANSFER UMUM-DANA ALOKASI UMUM	Meningkatkan Sumber Daya Manusia Yang Berkualitas Dan Berdaya Saing	Meningkatkan manajemen SDM aparatur yang berintegritas, kompeten, kapabel, profesional dan berkinerja tinggi Meningkatkan manajemen SDM aparatur yang berintegritas, kompeten, kapabel, profesional dan berkinerja tinggi			3.011.336.900,00	KECAMATAN KAJEN	
	7.01.01.2.02.0004	Koordinasi dan Pelaksanaan Akuntansi SKPD																			

NO	KODE	URUSAN / BIDANG URUSAN / PROGRAM / KEGIATAN / SUB KEGIATAN	INDIKATOR PROGRAM / KEGIATAN / SUB KEGIATAN	TARGET AKHIR PERIODE RENSTRA OPD	REALISASI CAPAIAN RENJA OPD TAHUN 2022	PRAKIRAAN CAPAIAN TARGET RENJA OPD TAHUN 2023	CAPAIAN KINERJA DAN KERANGKA PENDANAAN										KELOMPOK SASARAN	PRAKIRAAN MAJU RENCANA TAHUN 2025		PERANGKAT DAERAH PENANGGUNG JAWAB	
							TARGET 2024		PAGU INDIKATIF (Rp)			Bertambah/Berkurang (10-12)	LOKASI	SUMBER DANA	PRIORITAS			TARGET	PAGU INDIKATIF (Rp)		
							SEBELUM	SESUDAH	RKPD 2024	APBD 2024	RKPD PERUBAHAN 2024				NASIONAL	DAERAH					
1	2	3	4	5	6	7	8	9	10	11	12	13	14	15	16	17	18	19	20	21	
			Jumlah Dokumen Koordinasi dan Pelaksanaan Akuntansi SKPD				4 Dokumen	4 Dokumen	59.310.000,00	59.310.000,00	59.310.000,00	0,00	Kab. Pekalongan, Kajen, Semua Kel/Desa	DANA TRANSFER UMUM-DANA ALOKASI UMUM	Meningkatkan Sumber Daya Manusia Yang Berkualitas Dan Berdaya Saing	Meningkatkan manajemen SDM aparatur yang berintegritas, kompeten, kapabel, profesional dan berkinerja tinggi			69.993.000,00	KECAMATAN KAJEN	
7.01.01.2.06		Administrasi Umum Perangkat Daerah	Persentase Ketercapaian Administrasi Umum Perangkat Daerah (%)				100 %	100 %	91.831.900,00	91.831.900,00	91.831.900,00	0,00			Memperkuat Stabilitas Polhukhankam Dan Transformasi Pelayanan Publik	Meningkatkan manajemen SDM aparatur yang berintegritas, kompeten, kapabel, profesional dan berkinerja tinggi	Masyarakat di Kecamatan Kajen		100.999.272,00	KECAMATAN KAJEN	
7.01.01.2.06.0002		Penyediaan Peralatan dan Perlengkapan Kantor																			
			Jumlah Paket Peralatan dan Perlengkapan Kantor yang Disediakan				5 Paket	5 Paket	26.817.600,00	26.817.600,00	26.817.600,00	0,00	Kab. Pekalongan, Kajen, Semua Kel/Desa	DANA TRANSFER UMUM-DANA ALOKASI UMUM	Memperkuat Stabilitas Polhukhankam Dan Transformasi Pelayanan Publik	Meningkatkan manajemen SDM aparatur yang berintegritas, kompeten, kapabel, profesional dan berkinerja tinggi			29.499.272,00	KECAMATAN KAJEN	
7.01.01.2.06.0003		Penyediaan Peralatan Rumah Tangga																			
			Jumlah Paket Peralatan Rumah Tangga yang Disediakan				4 Paket	4 Paket	9.014.300,00	9.014.300,00	9.014.300,00	0,00	Kab. Pekalongan, Kajen, Semua Kel/Desa	DANA TRANSFER UMUM-DANA ALOKASI UMUM	Memperkuat Stabilitas Polhukhankam Dan Transformasi Pelayanan Publik	Meningkatkan manajemen SDM aparatur yang berintegritas, kompeten, kapabel, profesional dan berkinerja tinggi			11.000.000,00	KECAMATAN KAJEN	
7.01.01.2.06.0005		Penyediaan Barang Cetak dan Penggandaan																			
			Jumlah Paket Barang Cetak dan Penggandaan yang Disediakan				5 Paket	5 Paket	10.000.000,00	10.000.000,00	10.000.000,00	0,00	Kab. Pekalongan, Kajen, Semua Kel/Desa	DANA TRANSFER UMUM-DANA ALOKASI UMUM	Memperkuat Stabilitas Polhukhankam Dan Transformasi Pelayanan Publik	Meningkatkan manajemen SDM aparatur yang berintegritas, kompeten, kapabel, profesional dan berkinerja tinggi			9.900.000,00	KECAMATAN KAJEN	
7.01.01.2.06.0008		Fasilitasi Kunjungan Tamu																			
			Jumlah Laporan Fasilitasi Kunjungan Tamu				12 Laporan	12 Laporan	31.000.000,00	31.000.000,00	31.000.000,00	0,00	Kab. Pekalongan, Kajen, Semua Kel/Desa	DANA TRANSFER UMUM-DANA ALOKASI UMUM	Memperkuat Stabilitas Polhukhankam Dan Transformasi Pelayanan Publik	Meningkatkan manajemen SDM aparatur yang berintegritas, kompeten, kapabel, profesional dan berkinerja tinggi			34.100.000,00	KECAMATAN KAJEN	
7.01.01.2.06.0009		Penyelenggaraan Rapat Koordinasi dan Konsultasi SKPD																			
			Jumlah Laporan Penyelenggaraan Rapat Koordinasi dan Konsultasi SKPD				50 Laporan	50 Laporan	10.000.000,00	10.000.000,00	10.000.000,00	0,00	Kab. Pekalongan, Kajen, Semua Kel/Desa	DANA TRANSFER UMUM-DANA ALOKASI UMUM	Memperkuat Stabilitas Polhukhankam Dan Transformasi Pelayanan Publik	Meningkatkan manajemen SDM aparatur yang berintegritas, kompeten, kapabel, profesional dan berkinerja tinggi			11.000.000,00	KECAMATAN KAJEN	
7.01.01.2.06.0010		Penatausahaan Arsip Dinamis pada SKPD																			
			Jumlah Dokumen Penatausahaan Arsip Dinamis pada SKPD				5 Dokumen	5 Dokumen	5.000.000,00	5.000.000,00	5.000.000,00	0,00	Kab. Pekalongan, Kajen, Semua Kel/Desa	DANA TRANSFER UMUM-DANA ALOKASI UMUM	Memperkuat Stabilitas Polhukhankam Dan Transformasi Pelayanan Publik	Meningkatkan manajemen SDM aparatur yang berintegritas, kompeten, kapabel, profesional dan berkinerja tinggi			5.500.000,00	KECAMATAN KAJEN	

NO	KODE	URUSAN / BIDANG URUSAN / PROGRAM / KEGIATAN / SUB KEGIATAN	INDIKATOR PROGRAM / KEGIATAN / SUB KEGIATAN	TARGET AKHIR PERIODE RENSTRA OPD	REALISASI CAPAIAN RENJA OPD TAHUN 2022	PRAKIRAAN CAPAIAN TARGET RENJA OPD TAHUN 2023	CAPAIAN KINERJA DAN KERANGKA PENDANAAN										KELOMPOK SASARAN	PRAKIRAAN MAJU RENCANA TAHUN 2025		PERANGKAT DAERAH PENANGGUNG JAWAB
							TARGET 2024		PAGU INDIKATIF (Rp)			Bertambah/Berkurang (10-12)	LOKASI	SUMBER DANA	PRIORITAS			TARGET	PAGU INDIKATIF (Rp)	
							SEBELUM	SESUDAH	RKPD 2024	APBD 2024	RKPD PERUBAHAN 2024				NASIONAL	DAERAH				
1	2	3	4	5	6	7	8	9	10	11	12	13	14	15	16	17	18	19	20	21
	7.01.01.2.07	Pengadaan Barang Milik Daerah Penunjang Urusan Pemerintahan Daerah	Persentase Terpenuhinya Pengadaan Barang Milik Daerah				100 %	100 %	30.256.000,00	30.256.000,00	30.256.000,00	0,00			Memperkuat Infrastruktur Untuk Mendukung Pengembangan Ekonomi Dan Pelayanan Dasar	Meningkatkan manajemen SDM aparatur yang berintegritas, kompeten, kapabel, profesional dan berkinerja tinggi	Barang Milik Daerah di Kecamatan Kajen		38.000.000,00	KECAMATAN KAJEN
	7.01.01.2.07.0005	Pengadaan Mebel	Jumlah Paket Mebel yang Disediakan				2 Unit	24 Unit	14.342.000,00	14.342.000,00	14.342.000,00	0,00	Kab. Pekalongan, Kajen, Semua Kel/Desa	DANA TRANSFER UMUM-DANA ALOKASI UMUM	Memperkuat Infrastruktur Untuk Mendukung Pengembangan Ekonomi Dan Pelayanan Dasar	Meningkatkan manajemen SDM aparatur yang berintegritas, kompeten, kapabel, profesional dan berkinerja tinggi		15.700.000,00	KECAMATAN KAJEN	
	7.01.01.2.07.0006	Pengadaan Peralatan dan Mesin Lainnya	Jumlah Unit Peralatan dan Mesin Lainnya yang Disediakan				3 Unit	3 Unit	15.914.000,00	15.914.000,00	15.914.000,00	0,00	Kab. Pekalongan, Kajen, Semua Kel/Desa	DANA TRANSFER UMUM-DANA ALOKASI UMUM	Memperkuat Infrastruktur Untuk Mendukung Pengembangan Ekonomi Dan Pelayanan Dasar	Meningkatkan manajemen SDM aparatur yang berintegritas, kompeten, kapabel, profesional dan berkinerja tinggi		22.300.000,00	KECAMATAN KAJEN	
	7.01.01.2.08	Penyediaan Jasa Penunjang Urusan Pemerintahan Daerah	Persentase Ketercapaian Jasa Penunjang Urusan Pemerintahan Daerah (%)				100 %	100 %	155.771.800,00	157.771.800,00	157.771.800,00	2.000.000,00			Memperkuat Stabilitas Polhukhankam Dan Transformasi Pelayanan Publik	Meningkatkan manajemen SDM aparatur yang berintegritas, kompeten, kapabel, profesional dan berkinerja tinggi	Kegiatan Administrasi di Kecamatan Kajen		164.650.000,00	KECAMATAN KAJEN
	7.01.01.2.08.0002	Penyediaan Jasa Komunikasi, Sumber Daya Air dan Listrik	Jumlah Laporan Penyediaan Jasa Komunikasi, Sumber Daya Air dan Listrik yang Disediakan				12 Laporan	12 Laporan	57.023.800,00	59.023.800,00	59.023.800,00	2.000.000,00	Kab. Pekalongan, Kajen, Semua Kel/Desa	DANA TRANSFER UMUM-DANA ALOKASI UMUM	Memperkuat Stabilitas Polhukhankam Dan Transformasi Pelayanan Publik	Meningkatkan manajemen SDM aparatur yang berintegritas, kompeten, kapabel, profesional dan berkinerja tinggi		56.000.000,00	KECAMATAN KAJEN	
	7.01.01.2.08.0004	Penyediaan Jasa Pelayanan Umum Kantor	Jumlah Laporan Penyediaan Jasa Pelayanan Umum Kantor yang Disediakan				12 Laporan	12 Laporan	98.748.000,00	98.748.000,00	98.748.000,00	0,00	Kab. Pekalongan, Kajen, Semua Kel/Desa	DANA TRANSFER UMUM-DANA ALOKASI UMUM	Memperkuat Stabilitas Polhukhankam Dan Transformasi Pelayanan Publik	Meningkatkan manajemen SDM aparatur yang berintegritas, kompeten, kapabel, profesional dan berkinerja tinggi		108.650.000,00	KECAMATAN KAJEN	
	7.01.01.2.09	Pemeliharaan Barang Milik Daerah Penunjang Urusan Pemerintahan Daerah	Persentase Ketercapaian Pemeliharaan Barang Milik Daerah Penunjang Urusan Pemerintahan Daerah (%)				100 %	100 %	55.669.800,00	55.669.800,00	55.669.800,00	0,00			Memperkuat Infrastruktur Untuk Mendukung Pengembangan Ekonomi Dan Pelayanan Dasar	Meningkatkan manajemen SDM aparatur yang berintegritas, kompeten, kapabel, profesional dan berkinerja tinggi	Barang Milik Daerah di Kecamatan Kajen		63.204.000,00	KECAMATAN KAJEN
	7.01.01.2.09.0001	Penyediaan Jasa Pemeliharaan, Biaya Pemeliharaan, dan Pajak Kendaraan Perorangan Dinas atau Kendaraan Dinas Jabatan	Jumlah Kendaraan Perorangan Dinas atau Kendaraan Dinas Jabatan yang Dipelihara dan Dibayarkan Pajaknya				1 Unit	1 Unit	38.619.800,00	38.619.800,00	38.619.800,00	0,00	Kab. Pekalongan, Kajen, Semua Kel/Desa	DANA TRANSFER UMUM-DANA ALOKASI UMUM	Memperkuat Infrastruktur Untuk Mendukung Pengembangan Ekonomi Dan Pelayanan Dasar	Meningkatkan manajemen SDM aparatur yang berintegritas, kompeten, kapabel, profesional dan berkinerja tinggi		44.450.000,00	KECAMATAN KAJEN	
	7.01.01.2.09.0002	Penyediaan Jasa Pemeliharaan, Biaya Pemeliharaan, Pajak dan Perizinan Kendaraan Dinas Operasional atau Lapangan																		

NO	KODE	URUSAN / BIDANG URUSAN / PROGRAM / KEGIATAN / SUB KEGIATAN	INDIKATOR PROGRAM / KEGIATAN / SUB KEGIATAN	TARGET AKHIR PERIODE RENSTRA OPD	REALISASI CAPAIAN RENJA OPD TAHUN 2022	PRAKIRAAN CAPAIAN TARGET RENJA OPD TAHUN 2023	CAPAIAN KINERJA DAN KERANGKA PENDANAAN										KELOMPOK SASARAN	PRAKIRAAN MAJU RENCANA TAHUN 2025		PERANGKAT DAERAH PENANGGUNG JAWAB
							TARGET 2024		PAGU INDIKATIF (Rp)			Bertambah/Berkurang (10-12)	LOKASI	SUMBER DANA	PRIORITAS			TARGET	PAGU INDIKATIF (Rp)	
							SEBELUM	SESUDAH	RKPD 2024	APBD 2024	RKPD PERUBAHAN 2024				NASIONAL	DAERAH				
1	2	3	4	5	6	7	8	9	10	11	12	13	14	15	16	17	18	19	20	21
			Jumlah Kendaraan Dinas Operasional atau Lapangan yang Dipelihara dan Dibayarkan Pajak dan Perizinannya				5 Unit	5 Unit	1.440.000,00	1.440.000,00	1.440.000,00	0,00	Kab. Pekalongan, Kajen, Semua Kel/Desa	DANA TRANSFER UMUM-DANA ALOKASI UMUM	Memperkuat Infrastruktur Untuk Mendukung Pengembangan Ekonomi Dan Pelayanan Dasar	Meningkatkan manajemen SDM aparatur yang berintegritas, kompeten, kapabel, profesional dan berkinerja tinggi			1.584.000,00	KECAMATAN KAJEN
	7.01.01.2.09.0006	Pemeliharaan Peralatan dan Mesin Lainnya																		
			Jumlah Peralatan dan Mesin Lainnya yang Dipelihara				20 Unit	9 Unit	0,00	5.610.000,00	5.610.000,00	5.610.000,00	Kab. Pekalongan, Kajen, Semua Kel/Desa	DANA TRANSFER UMUM-DANA ALOKASI UMUM	Memperkuat Infrastruktur Untuk Mendukung Pengembangan Ekonomi Dan Pelayanan Dasar	Meningkatkan manajemen SDM aparatur yang berintegritas, kompeten, kapabel, profesional dan berkinerja tinggi			6.170.000,00	KECAMATAN KAJEN
	7.01	KECAMATAN ADMINISTRASI							3.455.088.400,00	3.323.573.400,00	3.333.573.400,00	-121.515.000,00							3.614.303.172,00	
	7.01.01.2.09.0006	Pemeliharaan Peralatan dan Mesin Lainnya																		
	7.01	KECAMATAN							3.455.088.400,00	3.323.573.400,00	3.333.573.400,00	-121.515.000,00							3.614.303.172,00	
	7.01.01.2.09.0009	Pemeliharaan/Rehabilitasi Gedung Kantor dan Bangunan Lainnya																		
			Jumlah Gedung Kantor dan Bangunan Lainnya yang Dipelihara/Direhabilitasi				1 Unit	1 Unit	10.000.000,00	10.000.000,00	10.000.000,00	0,00	Kab. Pekalongan, Kajen, Semua Kel/Desa	DANA TRANSFER UMUM-DANA ALOKASI UMUM	Memperkuat Infrastruktur Untuk Mendukung Pengembangan Ekonomi Dan Pelayanan Dasar	Meningkatkan manajemen SDM aparatur yang berintegritas, kompeten, kapabel, profesional dan berkinerja tinggi			11.000.000,00	KECAMATAN KAJEN
1.	7.01.02	PROGRAM PENYELENGGARAAN PEMERINTAHAN DAN PELAYANAN PUBLIK	Persentase jenis layanan di Kecamatan yang sudah menerapkan SOP tetap				100 %	100 %	87.888.000,00	87.888.000,00	87.888.000,00	-58.188.000,00							29.700.000,00	
	7.01.02.2.04	Pelaksanaan Urusan Pemerintahan yang Dilimpahkan kepada Camat	Persentase pemenuhan pelaksanaan urusan pemerintahan yang dilimpahkan ke kecamatan				100 %	100 %	87.888.000,00	87.888.000,00	87.888.000,00	0,00			Memperkuat Stabilitas Polhukhankam Dan Transformasi Pelayanan Publik	Meningkatkan manajemen SDM aparatur yang berintegritas, kompeten, kapabel, profesional dan berkinerja tinggi	Masyarakat di Kecamatan Kajen		29.700.000,00	KECAMATAN KAJEN
	7.01.02.2.04.0001	Pelaksanaan Urusan Pemerintahan yang Terkait dengan Pelayanan Perizinan Non Usaha																		
			Jumlah Dokumen Non Perizinan Usaha yang Dilaksanakan				22 Dokumen	22 Dokumen	2.000.000,00	2.000.000,00	2.000.000,00	0,00	Kab. Pekalongan, Kajen, Semua Kel/Desa	DANA TRANSFER UMUM-DANA ALOKASI UMUM	Memperkuat Stabilitas Polhukhankam Dan Transformasi Pelayanan Publik	Meningkatkan manajemen SDM aparatur yang berintegritas, kompeten, kapabel, profesional dan berkinerja tinggi			2.200.000,00	KECAMATAN KAJEN
	7.01.02.2.04.0003	Pelaksanaan Urusan Pemerintahan yang Terkait dengan Kewenangan Lain yang Dilimpahkan																		
			Jumlah Laporan Pelaksanaan Kewenangan Lain yang Dilimpahkan				1 Laporan	1 Laporan	85.888.000,00	85.888.000,00	85.888.000,00	0,00	Kab. Pekalongan, Kajen, Semua Kel/Desa	DANA TRANSFER UMUM-DANA ALOKASI UMUM	Memperkuat Stabilitas Polhukhankam Dan Transformasi Pelayanan Publik	Meningkatkan manajemen SDM aparatur yang berintegritas, kompeten, kapabel, profesional dan berkinerja tinggi			27.500.000,00	KECAMATAN KAJEN
2.	7.01.03	PROGRAM PEMBERDAYAAN MASYARAKAT DESA DAN KELURAHAN	Persentase lembaga masyarakat aktif				100 %	100 %	53.571.200,00	103.571.200,00	113.571.200,00	5.328.800,00							58.900.000,00	
	7.01.03.2.01	Koordinasi Kegiatan Pemberdayaan Desa	Persentase pemenuhan koordinasi pemberdayaan masyarakat desa dan kelurahan				100 %	100 %	53.571.200,00	103.571.200,00	113.571.200,00	60.000.000,00			Memperkuat Infrastruktur Untuk Mendukung Pengembangan Ekonomi Dan Pelayanan Dasar	Meningkatkan manajemen SDM aparatur yang berintegritas, kompeten, kapabel, profesional dan berkinerja tinggi	Desa/Kelurahan di Kecamatan Kajen		58.900.000,00	KECAMATAN KAJEN
	7.01.03.2.01.0001	Peningkatan Partisipasi Masyarakat dalam Forum Musyawarah Perencanaan Pembangunan di Desa																		

NO	KODE	URUSAN / BIDANG URUSAN / PROGRAM / KEGIATAN / SUB KEGIATAN	INDIKATOR PROGRAM / KEGIATAN / SUB KEGIATAN	TARGET AKHIR PERIODE RENSTRA OPD	REALISASI CAPAIAN RENJA OPD TAHUN 2022	PRAKIRAAN CAPAIAN TARGET RENJA OPD TAHUN 2023	CAPAIAN KINERJA DAN KERANGKA PENDANAAN										KELOMPOK SASARAN	PRAKIRAAN MAJU RENCANA TAHUN 2025		PERANGKAT DAERAH PENANGGUNG JAWAB
							TARGET 2024		PAGU INDIKATIF (Rp)			Bertambah/Berkurang (10-12)	LOKASI	SUMBER DANA	PRIORITAS			TARGET	PAGU INDIKATIF (Rp)	
							SEBELUM	SESUDAH	RKPD 2024	APBD 2024	RKPD PERUBAHAN 2024				NASIONAL	DAERAH				
1	2	3	4	5	6	7	8	9	10	11	12	13	14	15	16	17	18	19	20	21
			<i>Jumlah Lembaga Kemasyarakatan yang Berpartisipasi dalam Forum Musyawarah Perencanaan Pembangunan di Desa</i>				6 Lembaga Kemasyarakan	6 Lembaga Kemasyarakan	19.571.200,00	19.571.200,00	19.571.200,00	0,00	Kab. Pekalongan, Kajen, Semua Kel/Desa	DANA TRANSFER UMUM-DANA ALOKASI UMUM	Memperkuat Infrastruktur Untuk Mendukung Pengembangan Ekonomi Dan Pelayanan Dasar	Meningkatkan manajemen SDM aparatur yang berintegritas, kompeten, kapabel, profesional dan berkinerja tinggi			21.500.000,00	KECAMATAN KAJEN
7.01.03.2.01.0003		Peningkatan Efektivitas Kegiatan Pemberdayaan Masyarakat di Wilayah Kecamatan																		
			<i>Jumlah Laporan Peningkatan Efektivitas Kegiatan Pemberdayaan Masyarakat di Wilayah Kecamatan</i>				10 Laporan	10 Laporan	34.000.000,00	84.000.000,00	94.000.000,00	60.000.000,00	Kab. Pekalongan, Kajen, Semua Kel/Desa	DANA TRANSFER UMUM-DANA ALOKASI UMUM	Memperkuat Infrastruktur Untuk Mendukung Pengembangan Ekonomi Dan Pelayanan Dasar	Meningkatkan manajemen SDM aparatur yang berintegritas, kompeten, kapabel, profesional dan berkinerja tinggi			37.400.000,00	KECAMATAN KAJEN
3.	7.01.04	PROGRAM KOORDINASI KETERTIBAN DAN KETERTIBAN UMUM	persentase pengaduan ketertiban dan ketertiban umum tingkat kecamatan yang di selesaikan				100 %	100 %	12.244.700,00	12.244.700,00	12.244.700,00	1.255.300,00							13.500.000,00	
	7.01.04.2.01	Koordinasi Upaya Penyelenggaraan Ketertiban dan Ketertiban Umum	<i>Persentase pemenuhan koordinasi penyelenggaraan Ketertiban dan Ketertiban Umum</i>				100 %	100 %	12.244.700,00	12.244.700,00	12.244.700,00	0,00			Memperkuat Stabilitas Polhukhankam Dan Transformasi Pelayanan Publik	Meningkatkan manajemen SDM aparatur yang berintegritas, kompeten, kapabel, profesional dan berkinerja tinggi	Kecamatan Kajen, TNI dan Polri		13.500.000,00	KECAMATAN KAJEN
7.01.04.2.01.0001		Sinergitas dengan Kepolisian Negara Republik Indonesia, Tentara Nasional Indonesia dan Instansi Vertikal di Wilayah Kecamatan																		
			<i>Jumlah Laporan Hasil Sinergitas dengan Kepolisian Negara Republik Indonesia, Tentara Nasional Indonesia dan Instansi Vertikal di Wilayah Kecamatan</i>				4 Laporan	4 Laporan	12.244.700,00	12.244.700,00	12.244.700,00	0,00	Kab. Pekalongan, Kajen, Semua Kel/Desa	DANA TRANSFER UMUM-DANA ALOKASI UMUM	Memperkuat Stabilitas Polhukhankam Dan Transformasi Pelayanan Publik	Meningkatkan manajemen SDM aparatur yang berintegritas, kompeten, kapabel, profesional dan berkinerja tinggi			13.500.000,00	KECAMATAN KAJEN
4.	7.01.05	PROGRAM PENYELENGGARAAN URUSAN PEMERINTAHAN UMUM	Persentase kelompok masyarakat yang mendapatkan fasilitasi koordinasi dan pembinaan wawasan kebangsaan				100 %	100 %	110.578.000,00	110.578.000,00	110.578.000,00	-97.928.000,00							12.650.000,00	
	7.01.05.2.01	Penyelenggaraan Urusan Pemerintahan Umum Sesuai Penugasan Kepala Daerah	<i>Persentase kelompok masyarakat yang mendapatkan fasilitasi koordinasi dan pembinaan wawasan kebangsaan</i>				100 %	100 %	110.578.000,00	110.578.000,00	110.578.000,00	0,00			Meningkatkan Sumber Daya Manusia Yang Berkualitas Dan Berdaya Saing	Meningkatkan manajemen SDM aparatur yang berintegritas, kompeten, kapabel, profesional dan berkinerja tinggi	Masyarakat di Kecamatan Kajen		12.650.000,00	KECAMATAN KAJEN
7.01.05.2.01.0001		Pembinaan Wawasan Kebangsaan dan Ketahanan Nasional dalam rangka Memantapkan Pengamalan Pancasila, Pelaksanaan Undang-Undang Dasar Negara Republik Indonesia Tahun 1945, Pelestarian Bhinneka Tunggal Ika serta Pemertahanan dan Pemeliharaan Keutuhan Negara Kesatuan Republik Indonesia																		
			<i>Jumlah Orang yang Mengikuti Pembinaan Wawasan Kebangsaan dan Ketahanan Nasional dalam rangka Memantapkan Pengamalan Pancasila, Pelaksanaan Undang-Undang Dasar Negara Republik Indonesia Tahun 1945, Pelestarian Bhinneka Tunggal Ika serta Pemertahanan dan Pemeliharaan Keutuhan Negara Kesatuan Republik Indonesia</i>				25 Orang	25 Orang	110.578.000,00	110.578.000,00	110.578.000,00	0,00	Kab. Pekalongan, Kajen, Semua Kel/Desa	DANA TRANSFER UMUM-DANA ALOKASI UMUM	Meningkatkan Sumber Daya Manusia Yang Berkualitas Dan Berdaya Saing	Meningkatkan manajemen SDM aparatur yang berintegritas, kompeten, kapabel, profesional dan berkinerja tinggi			12.650.000,00	KECAMATAN KAJEN
5.	7.01.06	PROGRAM PEMBINAAN DAN PENGAWASAN PEMERINTAHAN DESA	Persentase desa dengan tertib administrasi				100 %	100 %	41.700.000,00	34.700.000,00	34.700.000,00	4.170.000,00							45.870.000,00	
	7.01.06.2.01	Fasilitasi, Rekomendasi dan Koordinasi Pembinaan dan Pengawasan Pemerintahan Desa	<i>Persentase desa yang tertib administrasi</i>				100 %	100 %	41.700.000,00	34.700.000,00	34.700.000,00	-7.000.000,00			Memperkuat Stabilitas Polhukhankam Dan Transformasi Pelayanan Publik	Meningkatkan manajemen SDM aparatur yang berintegritas, kompeten, kapabel, profesional dan berkinerja tinggi	Desa di Kecamatan Kajen		45.870.000,00	KECAMATAN KAJEN
7.01.06.2.01.0001		Fasilitasi Penyusunan Peraturan Desa dan Peraturan Kepala Desa																		

NO	KODE	URUSAN / BIDANG URUSAN / PROGRAM / KEGIATAN / SUB KEGIATAN	INDIKATOR PROGRAM / KEGIATAN / SUB KEGIATAN	TARGET AKHIR PERIODE RENSTRA OPD	REALISASI CAPAIAN RENJA OPD TAHUN 2022	PRAKIRAAN CAPAIAN TARGET RENJA OPD TAHUN 2023	CAPAIAN KINERJA DAN KERANGKA PENDANAAN										KELOMPOK SASARAN	PRAKIRAAN MAJU RENCANA TAHUN 2025		PERANGKAT DAERAH PENANGGUNG JAWAB	
							TARGET 2024		PAGU INDIKATIF (Rp)			Bertambah/Berkurang (10-12)	LOKASI	SUMBER DANA	PRIORITAS			TARGET	PAGU INDIKATIF (Rp)		
							SEBELUM	SESUDAH	RKPD 2024	APBD 2024	RKPD PERUBAHAN 2024				NASIONAL	DAERAH					
1	2	3	4	5	6	7	8	9	10	11	12	13	14	15	16	17	18	19	20	21	
			Jumlah Dokumen yang Difasilitasi dalam rangka Penyusunan Peraturan Desa dan Peraturan Kepala Desa				1 Dokumen	1 Dokumen	8.000.000,00	8.000.000,00	8.000.000,00	0,00	Kab. Pekalongan, KAJEN, Semua Kel/Desa	DANA TRANSFER UMUM-DANA ALOKASI UMUM	Memperkuat Stabilitas Polhukhankam Dan Transformasi Pelayanan Publik	Meningkatkan manajemen SDM aparatur yang berintegritas, kompeten, kapabel, profesional dan berkinerja tinggi			8.000.000,00	KECAMATAN KAJEN	
	7.01.06.2.01.0006	Fasilitasi Pelaksanaan Pemilihan Kepala Desa					1 Dokumen	0 Dokumen	7.000.000,00	0,00	0,00	-7.000.000,00	Kab. Pekalongan, KAJEN, Semua Kel/Desa	DANA TRANSFER UMUM-DANA ALOKASI UMUM	Memperkuat Stabilitas Polhukhankam Dan Transformasi Pelayanan Publik	Meningkatkan manajemen SDM aparatur yang berintegritas, kompeten, kapabel, profesional dan berkinerja tinggi			7.700.000,00	KECAMATAN KAJEN	
	7.01.06.2.01.0007	Fasilitasi Pelaksanaan Tugas dan Fungsi Badan Permusyawaratan Desa					1 Dokumen	1 Dokumen	5.000.000,00	5.000.000,00	5.000.000,00	0,00	Kab. Pekalongan, KAJEN, Semua Kel/Desa	DANA TRANSFER UMUM-DANA ALOKASI UMUM	Memperkuat Stabilitas Polhukhankam Dan Transformasi Pelayanan Publik	Meningkatkan manajemen SDM aparatur yang berintegritas, kompeten, kapabel, profesional dan berkinerja tinggi			5.500.000,00	KECAMATAN KAJEN	
	7.01.06.2.01.0008	Rekomendasi Pengangkatan dan Pemberhentian Perangkat Desa					1 Dokumen	1 Dokumen	4.000.000,00	4.000.000,00	4.000.000,00	0,00	Kab. Pekalongan, KAJEN, Semua Kel/Desa	DANA TRANSFER UMUM-DANA ALOKASI UMUM	Memperkuat Stabilitas Polhukhankam Dan Transformasi Pelayanan Publik	Meningkatkan manajemen SDM aparatur yang berintegritas, kompeten, kapabel, profesional dan berkinerja tinggi			4.400.000,00	KECAMATAN KAJEN	
	7.01.06.2.01.0017	Koordinasi Pendampingan Desa di Wilayahnya					24 Laporan	24 Laporan	17.700.000,00	17.700.000,00	17.700.000,00	0,00	Kab. Pekalongan, KAJEN, Semua Kel/Desa	DANA TRANSFER UMUM-DANA ALOKASI UMUM	Memperkuat Stabilitas Polhukhankam Dan Transformasi Pelayanan Publik	Meningkatkan manajemen SDM aparatur yang berintegritas, kompeten, kapabel, profesional dan berkinerja tinggi			19.470.000,00	KECAMATAN KAJEN	
		KELURAHAN KAJEN							500.000.000,00	500.000.000,00	500.000.000,00	0,00							495.000.000,00		
	7	UNSUR KEWILAYAHAN							500.000.000,00	500.000.000,00	500.000.000,00	0,00							495.000.000,00		
	7.01	KECAMATAN							500.000.000,00	500.000.000,00	500.000.000,00	0,00							495.000.000,00		
1.	7.01.03	PROGRAM PEMBERDAYAAN MASYARAKAT DESA DAN KELURAHAN					100 %	100 %	500.000.000,00	500.000.000,00	500.000.000,00	-5.000.000,00							495.000.000,00		
	7.01.03.2.02	Kegiatan Pemberdayaan Kelurahan	Persentase Bl.Keg. Pemberdayaan Kelurahan				100 %	100 %	500.000.000,00	500.000.000,00	500.000.000,00	0,00			Meningkatkan Sumber Daya Manusia Yang Berkualitas Dan Berdaya Saing	Meningkatkan manajemen SDM aparatur yang berintegritas, kompeten, kapabel, profesional dan berkinerja tinggi	Kelompok Masyarakat di Kelurahan KAJEN			495.000.000,00	KECAMATAN KAJEN
	7.01.03.2.02.0002	Pembangunan Sarana dan Prasarana Kelurahan					5 Unit	5 Unit	147.450.000,00	147.450.000,00	147.450.000,00	0,00	Kab. Pekalongan, KAJEN, KAJEN	DANA TRANSFER UMUM-DANA ALOKASI UMUM	Meningkatkan Sumber Daya Manusia Yang Berkualitas Dan Berdaya Saing	Meningkatkan manajemen SDM aparatur yang berintegritas, kompeten, kapabel, profesional dan berkinerja tinggi			110.000.000,00	KECAMATAN KAJEN	
	7.01.03.2.02.0003	Pemberdayaan Masyarakat di Kelurahan																			

NO	KODE	URUSAN / BIDANG URUSAN / PROGRAM / KEGIATAN / SUB KEGIATAN	INDIKATOR PROGRAM / KEGIATAN / SUB KEGIATAN	TARGET AKHIR PERIODE RENSTRA OPD	REALISASI CAPAIAN RENJA OPD TAHUN 2022	PRAKIRAAN CAPAIAN TARGET RENJA OPD TAHUN 2023	CAPAIAN KINERJA DAN KERANGKA PENDANAAN										KELOMPOK SASARAN	PRAKIRAAN MAJU RENCANA TAHUN 2025		PERANGKAT DAERAH PENANGGUNG JAWAB
							TARGET 2024		PAGU INDIKATIF (Rp)			Bertambah/Berkurang (10-12)	LOKASI	SUMBER DANA	PRIORITAS			TARGET	PAGU INDIKATIF (Rp)	
							SEBELUM	SESUDAH	RKPD 2024	APBD 2024	RKPD PERUBAHAN 2024				NASIONAL	DAERAH				
1	2	3	4	5	6	7	8	9	10	11	12	13	14	15	16	17	18	19	20	21
			Jumlah Pokmas dan Ormas yang Melaksanakan Pemberdayaan Masyarakat di Kelurahan				7 Pokmas / Ormas	7 Pokmas / Ormas	352.550.000,00	352.550.000,00	352.550.000,00	0,00	Kab. Pekalongan, Kajen, Kajen	DANA TRANSFER UMUM-DANA ALOKASI UMUM	Meningkatkan Sumber Daya Manusia Yang Berkualitas Dan Berdaya Saing	Meningkatkan manajemen SDM aparatur yang berintegritas, kompeten, kapabel, profesional dan berkinerja tinggi			385.000.000,00	KECAMATAN KAJEN
KECAMATAN SRAGI									3.496.040.425,00	3.424.946.900,00	3.434.946.900,00	-61.093.525,00							3.648.500.000,00	
7		UNSUR KEWILAYAHAN							3.496.040.425,00	3.424.946.900,00	3.434.946.900,00	-61.093.525,00							3.648.500.000,00	
7.01		KECAMATAN							3.496.040.425,00	3.424.946.900,00	3.434.946.900,00	-61.093.525,00							3.648.500.000,00	
1.	7.01.01	PROGRAM PENUNJANG URUSAN PEMERINTAHAN DAERAH KABUPATEN/KOTA	Persentase ketercapaian Program Penunjang Urusan Pemerintahan Daerah				100 %	100 %	3.162.112.150,00	3.091.028.300,00	3.091.028.300,00	276.887.850,00							3.439.000.000,00	
	7.01.01.2.02	Administrasi Keuangan Perangkat Daerah	Persentase Ketercapaian Administrasi Keuangan Perangkat Daerah				100 %	100 %	2.838.027.000,00	2.766.944.000,00	2.766.944.000,00	-71.083.000,00			-	Meningkatkan manajemen SDM aparatur yang berintegritas, kompeten, kapabel, profesional dan berkinerja tinggi	Gaji ASN dan Pengelola Keuangan		3.065.000.000,00	KECAMATAN SRAGI
	7.01.01.2.02.0001	Penyediaan Gaji dan Tunjangan ASN																		
			Jumlah Orang yang Menerima Gaji dan Tunjangan ASN				31 Orang/bulan	31 Orang/bulan	2.789.547.000,00	2.718.464.000,00	2.718.464.000,00	-71.083.000,00	Kab. Pekalongan, Sragi, Semua Kel/Desa	DANA TRANSFER UMUM-DANA ALOKASI UMUM	-	Meningkatkan manajemen SDM aparatur yang berintegritas, kompeten, kapabel, profesional dan berkinerja tinggi			3.000.000.000,00	KECAMATAN SRAGI
	7.01.01.2.02.0004	Koordinasi dan Pelaksanaan Akuntansi SKPD																		
			Jumlah Dokumen Koordinasi dan Pelaksanaan Akuntansi SKPD				3 Dokumen	3 Dokumen	48.480.000,00	48.480.000,00	48.480.000,00	0,00	Kab. Pekalongan, Sragi, Semua Kel/Desa	DANA TRANSFER UMUM-DANA ALOKASI UMUM	-	Meningkatkan manajemen SDM aparatur yang berintegritas, kompeten, kapabel, profesional dan berkinerja tinggi			65.000.000,00	KECAMATAN SRAGI
	7.01.01.2.06	Administrasi Umum Perangkat Daerah	Persentase Ketercapaian Administrasi Umum Perangkat				100 %	100 %	84.249.650,00	84.248.800,00	84.248.800,00	-850,00			-	Melanjutkan smart governance reformasi birokrasi dan pelayanan publik saling terhubung secara cerdas	Administrasi Umum Perkantoran		100.000.000,00	KECAMATAN SRAGI
	7.01.01.2.06.0002	Penyediaan Peralatan dan Perlengkapan Kantor																		
			Jumlah Paket Peralatan dan Perlengkapan Kantor yang Disediakan				5 Paket	5 Paket	20.923.800,00	20.923.800,00	20.923.800,00	0,00	Kab. Pekalongan, Sragi, Semua Kel/Desa	DANA TRANSFER UMUM-DANA ALOKASI UMUM	-	Melanjutkan smart governance reformasi birokrasi dan pelayanan publik saling terhubung secara cerdas			25.000.000,00	KECAMATAN SRAGI
	7.01.01.2.06.0003	Penyediaan Peralatan Rumah Tangga																		
			Jumlah Paket Peralatan Rumah Tangga yang Disediakan				4 Paket	4 Paket	10.325.850,00	10.325.000,00	10.325.000,00	-850,00	Kab. Pekalongan, Sragi, Semua Kel/Desa	DANA TRANSFER UMUM-DANA ALOKASI UMUM	-	Meningkatkan manajemen SDM aparatur yang berintegritas, kompeten, kapabel, profesional dan berkinerja tinggi			15.000.000,00	KECAMATAN SRAGI
	7.01.01.2.06.0005	Penyediaan Barang Cetak dan Penggandaan																		
			Jumlah Paket Barang Cetak dan Penggandaan yang Disediakan				1 Paket	1 Paket	5.000.000,00	5.000.000,00	5.000.000,00	0,00	Kab. Pekalongan, Sragi, Semua Kel/Desa	DANA TRANSFER UMUM-DANA ALOKASI UMUM	-	Melanjutkan smart governance reformasi birokrasi dan pelayanan publik saling terhubung secara cerdas			7.000.000,00	KECAMATAN SRAGI
	7.01.01.2.06.0008	Fasilitasi Kunjungan Tamu																		

NO	KODE	URUSAN / BIDANG URUSAN / PROGRAM / KEGIATAN / SUB KEGIATAN	INDIKATOR PROGRAM / KEGIATAN / SUB KEGIATAN	TARGET AKHIR PERIODE RENSTRA OPD	REALISASI CAPAIAN RENJA OPD TAHUN 2022	PRAKIRAAN CAPAIAN TARGET RENJA OPD TAHUN 2023	CAPAIAN KINERJA DAN KERANGKA PENDANAAN										KELOMPOK SASARAN	PRAKIRAAN MAJU RENCANA TAHUN 2025		PERANGKAT DAERAH PENANGGUNG JAWAB
							TARGET 2024		PAGU INDIKATIF (Rp)			Bertambah/Berkurang (10-12)	LOKASI	SUMBER DANA	PRIORITAS			TARGET	PAGU INDIKATIF (Rp)	
							SEBELUM	SESUDAH	RKPD 2024	APBD 2024	RKPD PERUBAHAN 2024				NASIONAL	DAERAH				
1	2	3	4	5	6	7	8	9	10	11	12	13	14	15	16	17	18	19	20	21
			Jumlah Laporan Fasilitas Kunjungan Tamu				16 Laporan	16 Laporan	16.000.000,00	16.000.000,00	16.000.000,00	0,00	Kab. Pekalongan, Sragi, Semua Kel/Desa	DANA TRANSFER UMUM-DANA ALOKASI UMUM	-	Melanjutkan smart governance reformasi birokrasi dan pelayanan publik saling terhubung secara cerdas Melanjutkan smart governance reformasi birokrasi dan pelayanan publik saling terhubung secara cerdas			18.000.000,00	KECAMATAN SRAGI
	7.01.01.2.06.0009	Penyelenggaraan Rapat Koordinasi dan Konsultasi SKPD																		
			Jumlah Laporan Penyelenggaraan Rapat Koordinasi dan Konsultasi SKPD				40 Laporan	40 Laporan	30.000.000,00	30.000.000,00	30.000.000,00	0,00	Kab. Pekalongan, Sragi, Semua Kel/Desa	DANA TRANSFER UMUM-DANA ALOKASI UMUM	-	Melanjutkan smart governance reformasi birokrasi dan pelayanan publik saling terhubung secara cerdas Melanjutkan smart governance reformasi birokrasi dan pelayanan publik saling terhubung secara cerdas			30.000.000,00	KECAMATAN SRAGI
	7.01.01.2.06.0010	Penatausahaan Arsip Dinamis pada SKPD																		
			Jumlah Dokumen Penatausahaan Arsip Dinamis pada SKPD				2 Dokumen	2 Dokumen	2.000.000,00	2.000.000,00	2.000.000,00	0,00	Kab. Pekalongan, Sragi, Semua Kel/Desa	DANA TRANSFER UMUM-DANA ALOKASI UMUM	-	Melanjutkan smart governance reformasi birokrasi dan pelayanan publik saling terhubung secara cerdas Melanjutkan smart governance reformasi birokrasi dan pelayanan publik saling terhubung secara cerdas			5.000.000,00	KECAMATAN SRAGI
	7.01.01.2.07	Pengadaan Barang Milik Daerah Penunjang Urusan Pemerintah Daerah	Persentase Ketercapaian Pengadaan Barang Milik Daerah Penunjang Pemerintah Daerah				100 %	100 %	46.821.500,00	46.821.500,00	46.821.500,00	0,00			-	Melanjutkan smart governance reformasi birokrasi dan pelayanan publik saling terhubung secara cerdas Melanjutkan smart governance reformasi birokrasi dan pelayanan publik saling terhubung secara cerdas	Pengadaan Barang		50.000.000,00	KECAMATAN SRAGI
	7.01.01.2.07.0006	Pengadaan Peralatan dan Mesin Lainnya																		
			Jumlah Unit Peralatan dan Mesin Lainnya yang Disediakan				5 Unit	5 Unit	46.821.500,00	46.821.500,00	46.821.500,00	0,00	Kab. Pekalongan, Sragi, Semua Kel/Desa	DANA TRANSFER UMUM-DANA ALOKASI UMUM	-	Melanjutkan smart governance reformasi birokrasi dan pelayanan publik saling terhubung secara cerdas Melanjutkan smart governance reformasi birokrasi dan pelayanan publik saling terhubung secara cerdas			50.000.000,00	KECAMATAN SRAGI
	7.01.01.2.08	Penyediaan Jasa Penunjang Urusan Pemerintahan Daerah	Persentase Ketercapaian Jasa Penunjang Urusan Pemerintahan Daerah				100 %	100 %	150.588.000,00	150.588.000,00	150.588.000,00	0,00			-	Melanjutkan smart governance reformasi birokrasi dan pelayanan publik saling terhubung secara cerdas Melanjutkan smart governance reformasi birokrasi dan pelayanan publik saling terhubung secara cerdas	Jasa Pelayanan Umum Perkantoran		175.000.000,00	KECAMATAN SRAGI
	7.01.01.2.08.0002	Penyediaan Jasa Komunikasi, Sumber Daya Air dan Listrik																		
			Jumlah Laporan Penyediaan Jasa Komunikasi, Sumber Daya Air dan Listrik yang Disediakan				12 Laporan	12 Laporan	23.280.000,00	23.280.000,00	23.280.000,00	0,00	Kab. Pekalongan, Sragi, Semua Kel/Desa	DANA TRANSFER UMUM-DANA ALOKASI UMUM	-	Melanjutkan smart governance reformasi birokrasi dan pelayanan publik saling terhubung secara cerdas Melanjutkan smart governance reformasi birokrasi dan pelayanan publik saling terhubung secara cerdas			25.000.000,00	KECAMATAN SRAGI
	7.01.01.2.08.0004	Penyediaan Jasa Pelayanan Umum Kantor																		
			Jumlah Laporan Penyediaan Jasa Pelayanan Umum Kantor yang Disediakan				12 Laporan	12 Laporan	127.308.000,00	127.308.000,00	127.308.000,00	0,00	Kab. Pekalongan, Sragi, Semua Kel/Desa	DANA TRANSFER UMUM-DANA ALOKASI UMUM	-	Melanjutkan smart governance reformasi birokrasi dan pelayanan publik saling terhubung secara cerdas Melanjutkan smart governance reformasi birokrasi dan pelayanan publik saling terhubung secara cerdas			150.000.000,00	KECAMATAN SRAGI
	7.01.01.2.09	Pemeliharaan Barang Milik Daerah Penunjang Urusan Pemerintahan Daerah	Persentase Ketercapaian Pemeliharaan Barang Milik Daerah Penunjang Urusan Pemerintahan Daerah				100 %	100 %	42.426.000,00	42.426.000,00	42.426.000,00	0,00			-	Melanjutkan smart governance reformasi birokrasi dan pelayanan publik saling terhubung secara cerdas Melanjutkan smart governance reformasi birokrasi dan pelayanan publik saling terhubung secara cerdas	Pemeliharaan Barang		49.000.000,00	KECAMATAN SRAGI
	7.01.01.2.09.0001	Penyediaan Jasa Pemeliharaan, Biaya Pemeliharaan, dan Pajak Kendaraan Perorangan Dinas atau Kendaraan Dinas Jabatan																		

NO	KODE	URUSAN / BIDANG URUSAN / PROGRAM / KEGIATAN / SUB KEGIATAN	INDIKATOR PROGRAM / KEGIATAN / SUB KEGIATAN	TARGET AKHIR PERIODE RENSTRA OPD	REALISASI CAPAIAN RENJA OPD TAHUN 2022	PRAKIRAAN CAPAIAN TARGET RENJA OPD TAHUN 2023	CAPAIAN KINERJA DAN KERANGKA PENDANAAN										KELOMPOK SASARAN	PRAKIRAAN MAJU RENCANA TAHUN 2025		PERANGKAT DAERAH PENANGGUNG JAWAB
							TARGET 2024		PAGU INDIKATIF (Rp)			Bertambah/Berkurang (10-12)	LOKASI	SUMBER DANA	PRIORITAS			TARGET	PAGU INDIKATIF (Rp)	
							SEBELUM	SESUDAH	RKPD 2024	APBD 2024	RKPD PERUBAHAN 2024				NASIONAL	DAERAH				
1	2	3	4	5	6	7	8	9	10	11	12	13	14	15	16	17	18	19	20	21
			<i>Jumlah Kendaraan Perorangan Dinas atau Kendaraan Dinas Jabatan yang Dipelihara dan Dibayarkan Pajaknya</i>				5 Unit	5 Unit	35.000.000,00	35.000.000,00	35.000.000,00	0,00	Kab. Pekalongan, Sragi, Semua Kel/Desa	DANA TRANSFER UMUM-DANA ALOKASI UMUM	-	Melanjutkan smart governance reformasi birokrasi dan pelayanan publik saling terhubung secara cerdas Melanjutkan smart governance reformasi birokrasi dan pelayanan publik saling terhubung secara cerdas			40.000.000,00	KECAMATAN SRAGI
	7.01.01.2.09.0006	Pemeliharaan Peralatan dan Mesin Lainnya																		
			<i>Jumlah Peralatan dan Mesin Lainnya yang Dipelihara</i>				3 Unit	3 Unit	2.426.000,00	2.426.000,00	2.426.000,00	0,00	Kab. Pekalongan, Sragi, Semua Kel/Desa	DANA TRANSFER UMUM-DANA ALOKASI UMUM	-	Melanjutkan smart governance reformasi birokrasi dan pelayanan publik saling terhubung secara cerdas Melanjutkan smart governance reformasi birokrasi dan pelayanan publik saling terhubung secara cerdas			3.000.000,00	KECAMATAN SRAGI
	7.01.01.2.09.0009	Pemeliharaan/Rehabilitasi Gedung Kantor dan Bangunan Lainnya																		
			<i>Jumlah Gedung Kantor dan Bangunan Lainnya yang Dipelihara/Direhabilitasi</i>				1 Unit	1 Unit	5.000.000,00	5.000.000,00	5.000.000,00	0,00	Kab. Pekalongan, Sragi, Semua Kel/Desa	DANA TRANSFER UMUM-DANA ALOKASI UMUM	-	Melanjutkan smart governance reformasi birokrasi dan pelayanan publik saling terhubung secara cerdas Melanjutkan smart governance reformasi birokrasi dan pelayanan publik saling terhubung secara cerdas			6.000.000,00	KECAMATAN SRAGI
2.	7.01.02	PROGRAM PENYELENGGARAAN PEMERINTAHAN DAN PELAYANAN PUBLIK	Persentase jenis layanan di Kecamatan yang sudah menerapkan SOP tetap				100 %	100 %	128.048.275,00	128.038.600,00	128.038.600,00	-50.548.275,00							77.500.000,00	
	7.01.02.2.04	Pelaksanaan Urusan Pemerintahan yang Dilimpahkan kepada Camat	<i>Persentase pemenuhan pelaksanaan urusan pemerintahan yang dilimpahkan ke kecamatan</i>				100 %	100 %	128.048.275,00	128.038.600,00	128.038.600,00	-9.675,00			-	Melanjutkan smart governance reformasi birokrasi dan pelayanan publik saling terhubung secara cerdas Melanjutkan smart governance reformasi birokrasi dan pelayanan publik saling terhubung secara cerdas	Pelayanan Perizinan Non Usaha dan Kewenangan Lain yang Dilimpahkan		77.500.000,00	KECAMATAN SRAGI
	7.01.02.2.04.0001	Pelaksanaan Urusan Pemerintahan yang Terkait dengan Pelayanan Perizinan Non Usaha																		
			<i>Jumlah Dokumen Non Perizinan Usaha yang Dilaksanakan</i>				4 Dokumen	4 Dokumen	6.908.600,00	6.908.600,00	6.908.600,00	0,00	Kab. Pekalongan, Sragi, Semua Kel/Desa	DANA TRANSFER UMUM-DANA ALOKASI UMUM	-	Melanjutkan smart governance reformasi birokrasi dan pelayanan publik saling terhubung secara cerdas Melanjutkan smart governance reformasi birokrasi dan pelayanan publik saling terhubung secara cerdas			7.500.000,00	KECAMATAN SRAGI
	7.01.02.2.04.0003	Pelaksanaan Urusan Pemerintahan yang Terkait dengan Kewenangan Lain yang Dilimpahkan																		
			<i>Jumlah Laporan Pelaksanaan Kewenangan Lain yang Dilimpahkan</i>				5 Laporan	5 Laporan	121.139.675,00	121.130.000,00	121.130.000,00	-9.675,00	Kab. Pekalongan, Sragi, Semua Kel/Desa	DANA TRANSFER UMUM-DANA ALOKASI UMUM	-	Peningkatan ketersediaan layanan pendidikan yang inklusif, berkualitas dan berbudaya unggul untuk semua sepanjang hayat, peningkatan kompetensi pendidik dan tenaga kependidikan untuk mendukung peningkatan kualitas pendidikan Peningkatan ketersediaan layanan pendidikan yang inklusif, berkualitas dan berbudaya unggul untuk semua sepanjang hayat, peningkatan kompetensi pendidik dan tenaga kependidikan untuk mendukung peningkatan kualitas pendidikan			70.000.000,00	KECAMATAN SRAGI
3.	7.01.03	PROGRAM PEMBERDAYAAN MASYARAKAT DESA DAN KELURAHAN	Persentase lembaga masyarakat aktif				100,0 %	100,0 %	65.000.000,00	65.000.000,00	75.000.000,00	10.000.000,00							75.000.000,00	
	7.01.03.2.01	Koordinasi Kegiatan Pemberdayaan Desa	<i>Persentase pemenuhan koordinasi pemberdayaan masyarakat desa dan kelurahan</i>				100 %	100 %	65.000.000,00	65.000.000,00	75.000.000,00	10.000.000,00			-	Melanjutkan smart governance reformasi birokrasi dan pelayanan publik saling terhubung secara cerdas Melanjutkan smart governance reformasi birokrasi dan pelayanan publik saling terhubung secara cerdas	Musrenbang dan Peningkatan Pemberdayaan Masyarakat		75.000.000,00	KECAMATAN SRAGI
	7.01.03.2.01.0001	Peningkatan Partisipasi Masyarakat dalam Forum Musyawarah Perencanaan Pembangunan di Desa																		
			<i>Jumlah Lembaga Masyarakat yang Berpartisipasi dalam Forum Musyawarah Perencanaan Pembangunan di Desa</i>				4 Lembaga Kemasyarakatan	4 Lembaga Kemasyarakatan	20.000.000,00	20.000.000,00	20.000.000,00	0,00	Kab. Pekalongan, Sragi, Semua Kel/Desa	DANA TRANSFER UMUM-DANA ALOKASI UMUM	-	Melanjutkan smart governance reformasi birokrasi dan pelayanan publik saling terhubung secara cerdas Melanjutkan smart governance reformasi birokrasi dan pelayanan publik saling terhubung secara cerdas			25.000.000,00	KECAMATAN SRAGI

NO	KODE	URUSAN / BIDANG URUSAN / PROGRAM / KEGIATAN / SUB KEGIATAN	INDIKATOR PROGRAM / KEGIATAN / SUB KEGIATAN	TARGET AKHIR PERIODE RENSTRA OPD	REALISASI CAPAIAN RENJA OPD TAHUN 2022	PRAKIRAAN CAPAIAN TARGET RENJA OPD TAHUN 2023	CAPAIAN KINERJA DAN KERANGKA PENDANAAN										KELOMPOK SASARAN	PRAKIRAAN MAJU RENCANA TAHUN 2025		PERANGKAT DAERAH PENANGGUNG JAWAB
							TARGET 2024		PAGU INDIKATIF (Rp)			Bertambah/Berkurang (10-12)	LOKASI	SUMBER DANA	PRIORITAS			TARGET	PAGU INDIKATIF (Rp)	
							SEBELUM	SESUDAH	RKPD 2024	APBD 2024	RKPD PERUBAHAN 2024				NASIONAL	DAERAH				
1	2	3	4	5	6	7	8	9	10	11	12	13	14	15	16	17	18	19	20	21
	7.01.03.2.01.0003	Peningkatan Efektivitas Kegiatan Pemberdayaan Masyarakat di Wilayah Kecamatan																		
			Jumlah Laporan Peningkatan Efektivitas Kegiatan Pemberdayaan Masyarakat di Wilayah Kecamatan				17 Laporan	17 Laporan	45.000.000,00	45.000.000,00	55.000.000,00	10.000.000,00	Kab. Pekalongan, Sragi, Semua Kel/Desa	DANA TRANSFER UMUM-DANA ALOKASI UMUM	-	Peningkatan perlindungan terhadap perempuan dan anak, serta mendorong pemenuhan anggaran responsif gender dan anak Peningkatan perlindungan terhadap perempuan dan anak, serta mendorong pemenuhan anggaran responsif gender dan anak			50.000.000,00	KECAMATAN SRAGI
4.	7.01.04	PROGRAM KOORDINASI KETENTERAMAN DAN KETERTIBAN UMUM	Persentase Pengaduan Ketertaman dan Ketertiban Umum Tingkat Kecamatan yang diselesaikan				100,00 %	100,00 %	10.000.000,00	10.000.000,00	10.000.000,00	5.000.000,00							15.000.000,00	
	7.01.04.2.01	Koordinasi Upaya Penyelenggaraan Ketenteraman dan Ketertiban Umum	Persentase pemenuhan koordinasi penyelenggaraan Ketenteraman dan Ketertiban Umum				100 %	100 %	10.000.000,00	10.000.000,00	10.000.000,00	0,00			-	Melanjutkan smart governance reformasi birokrasi dan pelayanan publik saling terhubung secara cerdas Melanjutkan smart governance reformasi birokrasi dan pelayanan publik saling terhubung secara cerdas	Ketenteraman dan Ketertiban Umum		15.000.000,00	KECAMATAN SRAGI
	7.01.04.2.01.0001	Sinergitas dengan Kepolisian Negara Republik Indonesia, Tentara Nasional Indonesia dan Instansi Vertikal di Wilayah Kecamatan																		
			Jumlah Laporan Hasil Sinergitas dengan Kepolisian Negara Republik Indonesia, Tentara Nasional Indonesia dan Instansi Vertikal di Wilayah Kecamatan				4 Laporan	4 Laporan	10.000.000,00	10.000.000,00	10.000.000,00	0,00	Kab. Pekalongan, Sragi, Semua Kel/Desa	DANA TRANSFER UMUM-DANA ALOKASI UMUM	-	Melanjutkan smart governance reformasi birokrasi dan pelayanan publik saling terhubung secara cerdas Melanjutkan smart governance reformasi birokrasi dan pelayanan publik saling terhubung secara cerdas			15.000.000,00	KECAMATAN SRAGI
5.	7.01.05	PROGRAM PENYELENGGARAAN URUSAN PEMERINTAHAN UMUM	Persentase kelompok masyarakat yang mendapatkan fasilitasi koordinasi dan pembinaan wawasan kebangsaan				100,00 %	100,00 %	125.000.000,00	125.000.000,00	125.000.000,00	-90.000.000,00							35.000.000,00	
	7.01.05.2.01	Penyelenggaraan Urusan Pemerintahan Umum Sesuai Penugasan Kepala Daerah	Persentase kelompok masyarakat yang mendapatkan fasilitasi koordinasi dan pembinaan wawasan kebangsaan				100 %	100 %	125.000.000,00	125.000.000,00	125.000.000,00	0,00			-	Meningkatkan manajemen SDM aparatur yang berintegritas, kompeten, kapabel, profesional dan berkinerja tinggi Meningkatkan manajemen SDM aparatur yang berintegritas, kompeten, kapabel, profesional dan berkinerja tinggi	Pembinaan Wawasan Kebangsaan dan Ketahanan NKRI		35.000.000,00	KECAMATAN SRAGI
	7.01.05.2.01.0001	Pembinaan Wawasan Kebangsaan dan Ketahanan Nasional dalam rangka Memantapkan Pengamalan Pancasila, Pelaksanaan Undang-Undang Dasar Negara Republik Indonesia Tahun 1945, Pelestarian Bhinneka Tunggal Ika serta Pemertahanan dan Pemeliharaan Keutuhan Negara Kesatuan Republik Indonesia																		
			Jumlah Orang yang Mengikuti Pembinaan Wawasan Kebangsaan dan Ketahanan Nasional dalam rangka Memantapkan Pengamalan Pancasila, Pelaksanaan Undang-Undang Dasar Negara Republik Indonesia Tahun 1945, Pelestarian Bhinneka Tunggal Ika serta Pemertahanan dan Pemeliharaan Keutuhan Negara Kesatuan Republik Indonesia				96 Orang	96 Orang	125.000.000,00	125.000.000,00	125.000.000,00	0,00	Kab. Pekalongan, Sragi, Semua Kel/Desa	DANA TRANSFER UMUM-DANA ALOKASI UMUM	-	Meningkatkan manajemen SDM aparatur yang berintegritas, kompeten, kapabel, profesional dan berkinerja tinggi Meningkatkan manajemen SDM aparatur yang berintegritas, kompeten, kapabel, profesional dan berkinerja tinggi			35.000.000,00	KECAMATAN SRAGI
6.	7.01.06	PROGRAM PEMBINAAN DAN PENGAWASAN PEMERINTAHAN DESA	Persentase desa dengan tertib administrasi				100,00 %	100,00 %	5.880.000,00	5.880.000,00	5.880.000,00	1.120.000,00							7.000.000,00	
	7.01.06.2.01	Fasilitasi, Rekomendasi dan Koordinasi Pembinaan dan Pengawasan Pemerintahan Desa	Persentase desa yang tertib administrasi				100 %	100 %	5.880.000,00	5.880.000,00	5.880.000,00	0,00			-	Melanjutkan smart governance reformasi birokrasi dan pelayanan publik saling terhubung secara cerdas Melanjutkan smart governance reformasi birokrasi dan pelayanan publik saling terhubung secara cerdas	Pembinaan Administrasi dan Pengawasan Pemerintahan Desa		7.000.000,00	KECAMATAN SRAGI
	7.01.06.2.01.0002	Fasilitasi Administrasi Tata Pemerintahan Desa																		
			Jumlah Dokumen yang Difasilitasi dalam rangka Administrasi Tata Pemerintahan Desa				16 Dokumen	16 Dokumen	5.880.000,00	5.880.000,00	5.880.000,00	0,00	Kab. Pekalongan, Sragi, Semua Kel/Desa	DANA TRANSFER UMUM-DANA ALOKASI UMUM	-	Melanjutkan smart governance reformasi birokrasi dan pelayanan publik saling terhubung secara cerdas Melanjutkan smart governance reformasi birokrasi dan pelayanan publik saling terhubung secara cerdas			7.000.000,00	KECAMATAN SRAGI
		KELURAHAN SRAGI																		
		UNSUR KEWILAYAHAN																		
		7																		
		7.01 KECAMATAN																		
		1. 7.01.03 PROGRAM PEMBERDAYAAN MASYARAKAT DESA DAN KELURAHAN																		
1.	7.01.03	PROGRAM PEMBERDAYAAN MASYARAKAT DESA DAN KELURAHAN	Persentase lembaga masyarakat aktif				100,00 %	100,00 %	557.500.000,00	557.500.000,00	557.500.000,00	342.500.000,00							900.000.000,00	

NO	KODE	URUSAN / BIDANG URUSAN / PROGRAM / KEGIATAN / SUB KEGIATAN	INDIKATOR PROGRAM / KEGIATAN / SUB KEGIATAN	TARGET AKHIR PERIODE RENSTRA OPD	REALISASI CAPAIAN RENJA OPD TAHUN 2022	PRAKIRAAN CAPAIAN TARGET RENJA OPD TAHUN 2023	CAPAIAN KINERJA DAN KERANGKA PENDANAAN										KELOMPOK SASARAN	PRAKIRAAN MAJU RENCANA TAHUN 2025		PERANGKAT DAERAH PENANGGUNG JAWAB
							TARGET 2024		PAGU INDIKATIF (Rp)			Bertambah/Berkurang (10-12)	LOKASI	SUMBER DANA	PRIORITAS			TARGET	PAGU INDIKATIF (Rp)	
							SEBELUM	SESUDAH	RKPD 2024	APBD 2024	RKPD PERUBAHAN 2024				NASIONAL	DAERAH				
1	2	3	4	5	6	7	8	9	10	11	12	13	14	15	16	17	18	19	20	21
	7.01.03.2.02	Kegiatan Pemberdayaan Kelurahan	Persentase pembangunan masyarakat di kelurahan				100 %	100 %	557.500.000,00	557.500.000,00	557.500.000,00	0,00			-	Melanjutkan pembangunan infrastruktur kabupaten dan lingkungan mendukung industri pariwisata, pemajuan budaya, pro lingkungan berkelanjutan, dan mendukung Program Kewilayahan Nasional Melanjutkan pembangunan infrastruktur kabupaten dan lingkungan mendukung industri pariwisata, pemajuan budaya, pro lingkungan berkelanjutan, dan mendukung Program Kewilayahan Nasional	Pemberdayaan Masyarakat Kelurahan		900.000.000,00	KECAMATAN SRAGI
	7.01.03.2.02.0002	Pembangunan Sarana dan Prasarana Kelurahan																		
			Jumlah Sarana dan Prasarana Kelurahan yang Terbangun				1 Unit	1 Unit	100.000.000,00	100.000.000,00	100.000.000,00	0,00	Kab. Pekalongan, Sragi, Sragi	DANA TRANSFER UMUM-DANA ALOKASI UMUM	-	Melanjutkan pembangunan infrastruktur kabupaten dan lingkungan mendukung industri pariwisata, pemajuan budaya, pro lingkungan berkelanjutan, dan mendukung Program Kewilayahan Nasional Melanjutkan pembangunan infrastruktur kabupaten dan lingkungan mendukung industri pariwisata, pemajuan budaya, pro lingkungan berkelanjutan, dan mendukung Program Kewilayahan Nasional			300.000.000,00	KECAMATAN SRAGI
	7.01.03.2.02.0003	Pemberdayaan Masyarakat di Kelurahan																		
			Jumlah Pokmas dan Ormas yang Melaksanakan Pemberdayaan Masyarakat di Kelurahan				8 Pokmas / Ormas	8 Pokmas / Ormas	457.500.000,00	457.500.000,00	457.500.000,00	0,00	Kab. Pekalongan, Sragi, Sragi	DANA TRANSFER UMUM-DANA ALOKASI UMUM	-	Meningkatkan manajemen SDM aparatur yang berintegritas, kompeten, kapabel, profesional dan berkinerja tinggi Meningkatkan manajemen SDM aparatur yang berintegritas, kompeten, kapabel, profesional dan berkinerja tinggi			600.000.000,00	KECAMATAN SRAGI
		KECAMATAN WIRADESA																		
		UNSUR KEWILAYAHAN																		
		7.01 KECAMATAN																		
		7.01 KECAMATAN																		
1.	7.01.01	PROGRAM PENUNJANG URUSAN PEMERINTAHAN DAERAH KABUPATEN/KOTA	Persentase ketercapaian Program Penunjang Urusan Pemerintahan Daerah				100 %	100 %	5.580.328.992,00	5.289.287.000,00	5.289.287.000,00	341.771.008,00							5.922.100.000,00	
	7.01.01.2.01	Perencanaan, Penganggaran, dan Evaluasi Kinerja Perangkat Daerah	Jumlah Dokumen Perencanaan, Penganggaran, dan Evaluasi Kinerja Perangkat Daerah yang disusun tepat waktu (%)				100 %	7 dok	15.000.000,00	7.500.000,00	7.500.000,00	-7.500.000,00			Meningkatkan Sumber Daya Manusia Yang Berkualitas Dan Berdaya Saing	Meningkatkan manajemen SDM aparatur yang berintegritas, kompeten, kapabel, profesional dan berkinerja tinggi Meningkatkan manajemen SDM aparatur yang berintegritas, kompeten, kapabel, profesional dan berkinerja tinggi	Kantor Kecamatan Wiradesa		11.000.000,00	KECAMATAN WIRADESA
	7.01.01.2.01.0001	Penyusunan Dokumen Perencanaan Perangkat Daerah																		
			Jumlah Dokumen Perencanaan Perangkat Daerah				7 Dokumen	7 Dokumen	10.000.000,00	7.500.000,00	7.500.000,00	-2.500.000,00	Kab. Pekalongan, Semua Kecamatan, Semua Kel/Desa	DANA TRANSFER UMUM-DANA ALOKASI UMUM	Meningkatkan Sumber Daya Manusia Yang Berkualitas Dan Berdaya Saing	Meningkatkan manajemen SDM aparatur yang berintegritas, kompeten, kapabel, profesional dan berkinerja tinggi Meningkatkan manajemen SDM aparatur yang berintegritas, kompeten, kapabel, profesional dan berkinerja tinggi			11.000.000,00	KECAMATAN WIRADESA
	7.01.01.2.01.0007	Evaluasi Kinerja Perangkat Daerah																		
			Jumlah Laporan Evaluasi Kinerja Perangkat Daerah				3 Laporan	3 Laporan	5.000.000,00	0,00	0,00	-5.000.000,00	Kab. Pekalongan, Semua Kecamatan, Semua Kel/Desa	DANA TRANSFER UMUM-DANA ALOKASI UMUM	Meningkatkan Sumber Daya Manusia Yang Berkualitas Dan Berdaya Saing	Meningkatkan manajemen SDM aparatur yang berintegritas, kompeten, kapabel, profesional dan berkinerja tinggi Meningkatkan manajemen SDM aparatur yang berintegritas, kompeten, kapabel, profesional dan berkinerja tinggi			0,00	KECAMATAN WIRADESA

NO	KODE	URUSAN / BIDANG URUSAN / PROGRAM / KEGIATAN / SUB KEGIATAN	INDIKATOR PROGRAM / KEGIATAN / SUB KEGIATAN	TARGET AKHIR PERIODE RENSTRA OPD	REALISASI CAPAIAN RENJA OPD TAHUN 2022	PRAKIRAAN CAPAIAN TARGET RENJA OPD TAHUN 2023	CAPAIAN KINERJA DAN KERANGKA PENDANAAN										KELOMPOK SASARAN	PRAKIRAAN MAJU RENCANA TAHUN 2025		PERANGKAT DAERAH PENANGGUNG JAWAB	
							TARGET 2024		PAGU INDIKATIF (Rp)			Bertambah/Berkurang (10-12)	LOKASI	SUMBER DANA	PRIORITAS			TARGET	PAGU INDIKATIF (Rp)		
							SEBELUM	SESUDAH	RKPD 2024	APBD 2024	RKPD PERUBAHAN 2024				NASIONAL	DAERAH					
1	2	3	4	5	6	7	8	9	10	11	12	13	14	15	16	17	18	19	20	21	
	7.01.01.2.02	Administrasi Keuangan Perangkat Daerah	Jumlah Administrasi Keuangan yang tersusun (LK, Lap Semester)				100 %	2 lap	5.245.619.000,00	4.969.587.000,00	4.969.587.000,00	-276.032.000,00			Meningkatkan Sumber Daya Manusia Yang Berkualitas Dan Berdaya Saing	Meningkatkan manajemen SDM aparatur yang berintegritas, kompeten, kapabel, profesional dan berkinerja tinggi	Kantor Kecamatan Wiradesa		5.569.000.000,00	KECAMATAN WIRADESA	
	7.01.01.2.02.0001	Penyediaan Gaji dan Tunjangan ASN																			
			Jumlah Orang yang Menerima Gaji dan Tunjangan ASN				62 Orang/bulan	62 Orang/bulan	5.183.619.000,00	4.907.587.000,00	4.907.587.000,00	-276.032.000,00	Kab. Pekalongan, Semua Kecamatan, Semua Kel/Desa	DANA TRANSFER UMUM-DANA ALOKASI UMUM	Meningkatkan Sumber Daya Manusia Yang Berkualitas Dan Berdaya Saing	Meningkatkan manajemen SDM aparatur yang berintegritas, kompeten, kapabel, profesional dan berkinerja tinggi			5.500.000.000,00	KECAMATAN WIRADESA	
	7.01.01.2.02.0004	Koordinasi dan Pelaksanaan Akuntansi SKPD																			
			Jumlah Dokumen Koordinasi dan Pelaksanaan Akuntansi SKPD				12 Dokumen	12 Dokumen	62.000.000,00	62.000.000,00	62.000.000,00	0,00	Kab. Pekalongan, Semua Kecamatan, Semua Kel/Desa	DANA TRANSFER UMUM-DANA ALOKASI UMUM	Meningkatkan Sumber Daya Manusia Yang Berkualitas Dan Berdaya Saing	Melanjutkan smart governance reformasi birokrasi dan pelayanan publik saling terhubung secara cerdas	Melanjutkan smart governance reformasi birokrasi dan pelayanan publik saling terhubung secara cerdas			69.000.000,00	KECAMATAN WIRADESA
	7.01.01.2.05	Administrasi Kepegawaian Perangkat Daerah	Jumlah Pelaksanaan Pendidikan dan Pelatihan Pegawai Berdasarkan Tugas dan Fungsi				100 %	5 kali	15.000.000,00	7.500.000,00	7.500.000,00	-7.500.000,00			Meningkatkan Sumber Daya Manusia Yang Berkualitas Dan Berdaya Saing	Meningkatkan manajemen SDM aparatur yang berintegritas, kompeten, kapabel, profesional dan berkinerja tinggi	Kantor Kecamatan Wiradesa		16.500.000,00	KECAMATAN WIRADESA	
	7.01.01.2.05.0005	Monitoring, Evaluasi, dan Penilaian Kinerja Pegawai																			
			Jumlah Dokumen Monitoring, Evaluasi, dan Penilaian Kinerja Pegawai				62 Dokumen	62 Dokumen	5.000.000,00	2.500.000,00	2.500.000,00	-2.500.000,00	Kab. Pekalongan, Semua Kecamatan, Semua Kel/Desa	DANA TRANSFER UMUM-DANA ALOKASI UMUM	Meningkatkan Sumber Daya Manusia Yang Berkualitas Dan Berdaya Saing	Meningkatkan manajemen SDM aparatur yang berintegritas, kompeten, kapabel, profesional dan berkinerja tinggi			5.500.000,00	KECAMATAN WIRADESA	
	7.01.01.2.05.0009	Pendidikan dan Pelatihan Pegawai Berdasarkan Tugas dan Fungsi																			
			Jumlah Pegawai Berdasarkan Tugas dan Fungsi yang Mengikuti Pendidikan dan Pelatihan				6 Orang	6 Orang	10.000.000,00	5.000.000,00	5.000.000,00	-5.000.000,00	Kab. Pekalongan, Semua Kecamatan, Semua Kel/Desa	DANA TRANSFER UMUM-DANA ALOKASI UMUM	Meningkatkan Sumber Daya Manusia Yang Berkualitas Dan Berdaya Saing	Meningkatkan manajemen SDM aparatur yang berintegritas, kompeten, kapabel, profesional dan berkinerja tinggi			11.000.000,00	KECAMATAN WIRADESA	
	7.01.01.2.06	Administrasi Umum Perangkat Daerah	Jumlah Ketercapaian Administrasi Umum Perangkat Daerah				100 %	12 bulan	96.800.000,00	96.800.000,00	103.991.000,00	7.191.000,00			Meningkatkan Sumber Daya Manusia Yang Berkualitas Dan Berdaya Saing	Meningkatkan manajemen SDM aparatur yang berintegritas, kompeten, kapabel, profesional dan berkinerja tinggi	Kantor Kecamatan Wiradesa		99.600.000,00	KECAMATAN WIRADESA	
	7.01.01.2.06.0001	Penyediaan Komponen Instalasi Listrik/Penerangan Bangunan Kantor																			
			Jumlah Paket Komponen Instalasi Listrik/Penerangan Bangunan Kantor yang Disediakan				18 Paket	18 Paket	2.000.000,00	2.000.000,00	2.000.000,00	0,00	Kab. Pekalongan, Semua Kecamatan, Semua Kel/Desa	DANA TRANSFER UMUM-DANA ALOKASI UMUM	Meningkatkan Sumber Daya Manusia Yang Berkualitas Dan Berdaya Saing	Meningkatkan manajemen SDM aparatur yang berintegritas, kompeten, kapabel, profesional dan berkinerja tinggi			2.100.000,00	KECAMATAN WIRADESA	
	7.01.01.2.06.0002	Penyediaan Peralatan dan Perlengkapan Kantor																			

NO	KODE	URUSAN / BIDANG URUSAN / PROGRAM / KEGIATAN / SUB KEGIATAN	INDIKATOR PROGRAM / KEGIATAN / SUB KEGIATAN	TARGET AKHIR PERIODE RENSTRA OPD	REALISASI CAPAIAN RENJA OPD TAHUN 2022	PRAKIRAAN CAPAIAN TARGET RENJA OPD TAHUN 2023	CAPAIAN KINERJA DAN KERANGKA PENDANAAN										KELOMPOK SASARAN	PRAKIRAAN MAJU RENCANA TAHUN 2025		PERANGKAT DAERAH PENANGGUNG JAWAB
							TARGET 2024		PAGU INDIKATIF (Rp)			Bertambah/Berkurang (10-12)	LOKASI	SUMBER DANA	PRIORITAS			TARGET	PAGU INDIKATIF (Rp)	
							SEBELUM	SESUDAH	RKPD 2024	APBD 2024	RKPD PERUBAHAN 2024				NASIONAL	DAERAH				
1	2	3	4	5	6	7	8	9	10	11	12	13	14	15	16	17	18	19	20	21
			Jumlah Paket Peralatan dan Perlengkapan Kantor yang Disediakan				12 Paket	12 Paket	42.800.000,00	42.800.000,00	49.991.000,00	7.191.000,00	Kab. Pekalongan, Semua Kecamatan, Semua Kel/Desa	DANA TRANSFER UMUM-DANA ALOKASI UMUM	Meningkatkan Sumber Daya Manusia Yang Berkualitas Dan Berdaya Saing	Meningkatkan manajemen SDM aparatur yang berintegritas, kompeten, kapabel, profesional dan berkinerja tinggi			40.000.000,00	KECAMATAN WIRADESA
7.01.01.2.06.0003		Penyediaan Peralatan Rumah Tangga																		
			Jumlah Paket Peralatan Rumah Tangga yang Disediakan				12 Paket	12 Paket	10.000.000,00	10.000.000,00	10.000.000,00	0,00	Kab. Pekalongan, Semua Kecamatan, Semua Kel/Desa	DANA TRANSFER UMUM-DANA ALOKASI UMUM	Meningkatkan Sumber Daya Manusia Yang Berkualitas Dan Berdaya Saing	Meningkatkan manajemen SDM aparatur yang berintegritas, kompeten, kapabel, profesional dan berkinerja tinggi			11.000.000,00	KECAMATAN WIRADESA
7.01.01.2.06.0005		Penyediaan Barang Cetak dan Penggandaan																		
			Jumlah Paket Barang Cetak dan Penggandaan yang Disediakan				12 Paket	12 Paket	5.000.000,00	5.000.000,00	5.000.000,00	0,00	Kab. Pekalongan, Semua Kecamatan, Semua Kel/Desa	DANA TRANSFER UMUM-DANA ALOKASI UMUM	Meningkatkan Sumber Daya Manusia Yang Berkualitas Dan Berdaya Saing	Meningkatkan manajemen SDM aparatur yang berintegritas, kompeten, kapabel, profesional dan berkinerja tinggi			5.500.000,00	KECAMATAN WIRADESA
7.01.01.2.06.0008		Fasilitasi Kunjungan Tamu																		
			Jumlah Laporan Fasilitasi Kunjungan Tamu				12 Laporan	12 Laporan	15.000.000,00	15.000.000,00	15.000.000,00	0,00	Kab. Pekalongan, Semua Kecamatan, Semua Kel/Desa	DANA TRANSFER UMUM-DANA ALOKASI UMUM	Meningkatkan Sumber Daya Manusia Yang Berkualitas Dan Berdaya Saing	Meningkatkan manajemen SDM aparatur yang berintegritas, kompeten, kapabel, profesional dan berkinerja tinggi			16.500.000,00	KECAMATAN WIRADESA
7.01.01.2.06.0009		Penyelenggaraan Rapat Koordinasi dan Konsultasi SKPD																		
			Jumlah Laporan Penyelenggaraan Rapat Koordinasi dan Konsultasi SKPD				190 Laporan	190 Laporan	22.000.000,00	22.000.000,00	22.000.000,00	0,00	Kab. Pekalongan, Semua Kecamatan, Semua Kel/Desa	DANA TRANSFER UMUM-DANA ALOKASI UMUM	Meningkatkan Sumber Daya Manusia Yang Berkualitas Dan Berdaya Saing	Meningkatkan manajemen SDM aparatur yang berintegritas, kompeten, kapabel, profesional dan berkinerja tinggi			24.500.000,00	KECAMATAN WIRADESA
7.01.01.2.08		Penyediaan Jasa Penunjang Urusan Pemerintahan Daerah	Jumlah Ketercapaian Jasa Penunjang Urusan Pemerintahan Daerah				100 %	12 bulan	108.909.992,00	108.900.000,00	101.709.000,00	-7.200.992,00			Meningkatkan Sumber Daya Manusia Yang Berkualitas Dan Berdaya Saing	Meningkatkan manajemen SDM aparatur yang berintegritas, kompeten, kapabel, profesional dan berkinerja tinggi	Kantor Kecamatan Wiradesa		118.000.000,00	KECAMATAN WIRADESA
7.01.01.2.08.0002		Penyediaan Jasa Komunikasi, Sumber Daya Air dan Listrik																		
			Jumlah Laporan Penyediaan Jasa Komunikasi, Sumber Daya Air dan Listrik yang Disediakan				12 Laporan	12 Laporan	34.999.992,00	34.990.000,00	27.799.000,00	-7.200.992,00	Kab. Pekalongan, Semua Kecamatan, Semua Kel/Desa	DANA TRANSFER UMUM-DANA ALOKASI UMUM	Meningkatkan Sumber Daya Manusia Yang Berkualitas Dan Berdaya Saing	Meningkatkan manajemen SDM aparatur yang berintegritas, kompeten, kapabel, profesional dan berkinerja tinggi			38.000.000,00	KECAMATAN WIRADESA
7.01.01.2.08.0004		Penyediaan Jasa Pelayanan Umum Kantor																		
			Jumlah Laporan Penyediaan Jasa Pelayanan Umum Kantor yang Disediakan				3 Laporan	3 Laporan	73.910.000,00	73.910.000,00	73.910.000,00	0,00	Kab. Pekalongan, Semua Kecamatan, Semua Kel/Desa	DANA TRANSFER UMUM-DANA ALOKASI UMUM	Meningkatkan Sumber Daya Manusia Yang Berkualitas Dan Berdaya Saing	Meningkatkan manajemen SDM aparatur yang berintegritas, kompeten, kapabel, profesional dan berkinerja tinggi			80.000.000,00	KECAMATAN WIRADESA

NO	KODE	URUSAN / BIDANG URUSAN / PROGRAM / KEGIATAN / SUB KEGIATAN	INDIKATOR PROGRAM / KEGIATAN / SUB KEGIATAN	TARGET AKHIR PERIODE RENSTRA OPD	REALISASI CAPAIAN RENJA OPD TAHUN 2022	PRAKIRAAN CAPAIAN TARGET RENJA OPD TAHUN 2023	CAPAIAN KINERJA DAN KERANGKA PENDANAAN										KELOMPOK SASARAN	PRAKIRAAN MAJU RENCANA TAHUN 2025		PERANGKAT DAERAH PENANGGUNG JAWAB	
							TARGET 2024		PAGU INDIKATIF (Rp)			Bertambah/Berkurang (10-12)	LOKASI	SUMBER DANA	PRIORITAS			TARGET	PAGU INDIKATIF (Rp)		
							SEBELUM	SESUDAH	RKPD 2024	APBD 2024	RKPD PERUBAHAN 2024				NASIONAL	DAERAH					
1	2	3	4	5	6	7	8	9	10	11	12	13	14	15	16	17	18	19	20	21	
	7.01.01.2.09	Pemeliharaan Barang Milik Daerah Penunjang Urusan Pemerintahan Daerah	Jumlah Ketercapaian Pemeliharaan Barang Milik Daerah Penunjang Urusan Pemerintahan Daerah				100 %	12 bulan	99.000.000,00	99.000.000,00	99.000.000,00	0,00			Meningkatkan Sumber Daya Manusia Yang Berkualitas Dan Berdaya Saing	Meningkatkan manajemen SDM aparatur yang berintegritas, kompeten, kapabel, profesional dan berkinerja tinggi	ASet Kecamatan Wiradesa		108.000.000,00	KECAMATAN WIRADESA	
	7.01.01.2.09.0001	Penyediaan Jasa Pemeliharaan, Biaya Pemeliharaan, dan Pajak Kendaraan Perorangan Dinas atau Kendaraan Dinas Jabatan																			
			Jumlah Kendaraan Perorangan Dinas atau Kendaraan Dinas Jabatan yang Dipelihara dan Dibayarkan Pajaknya				5 Unit	5 Unit	44.000.000,00	44.000.000,00	44.000.000,00	0,00	Kab. Pekalongan, Semua Kecamatan, Semua Kel/Desa	DANA TRANSFER UMUM-DANA ALOKASI UMUM	Meningkatkan Sumber Daya Manusia Yang Berkualitas Dan Berdaya Saing	Meningkatkan manajemen SDM aparatur yang berintegritas, kompeten, kapabel, profesional dan berkinerja tinggi			48.000.000,00	KECAMATAN WIRADESA	
	7.01.01.2.09.0006	Pemeliharaan Peralatan dan Mesin Lainnya																			
			Jumlah Peralatan dan Mesin Lainnya yang Dipelihara				12 Unit	12 Unit	10.000.000,00	10.000.000,00	10.000.000,00	0,00	Kab. Pekalongan, Semua Kecamatan, Semua Kel/Desa	DANA TRANSFER UMUM-DANA ALOKASI UMUM	Meningkatkan Sumber Daya Manusia Yang Berkualitas Dan Berdaya Saing	Meningkatkan manajemen SDM aparatur yang berintegritas, kompeten, kapabel, profesional dan berkinerja tinggi			11.000.000,00	KECAMATAN WIRADESA	
	7.01.01.2.09.0009	Pemeliharaan/Rehabilitasi Gedung Kantor dan Bangunan Lainnya																			
			Jumlah Gedung Kantor dan Bangunan Lainnya yang Dipelihara/Direhabilitasi				3 Unit	3 Unit	45.000.000,00	45.000.000,00	45.000.000,00	0,00	Kab. Pekalongan, Semua Kecamatan, Semua Kel/Desa	DANA TRANSFER UMUM-DANA ALOKASI UMUM	Meningkatkan Sumber Daya Manusia Yang Berkualitas Dan Berdaya Saing	Meningkatkan manajemen SDM aparatur yang berintegritas, kompeten, kapabel, profesional dan berkinerja tinggi			49.000.000,00	KECAMATAN WIRADESA	
2.	7.01.02	PROGRAM PENYELENGGARAAN PEMERINTAHAN DAN PELAYANAN PUBLIK	Persentase jenis layanan di Kecamatan yang sudah menerapkan SOP tetap				100 %	100 %	108.900.000,00	108.900.000,00	108.900.000,00	-53.900.000,00							55.000.000,00		
	7.01.02.2.04	Pelaksanaan Urusan Pemerintahan yang Dilimpahkan kepada Camat	Jumlah pelaksanaan urusan pemerintahan yang dilimpahkan ke kecamatan				100 %	3 keg	108.900.000,00	108.900.000,00	108.900.000,00	0,00			Memperkuat Infrastruktur Untuk Mendukung Pengembangan Ekonomi Dan Pelayanan Dasar	Meningkatkan manajemen SDM aparatur yang berintegritas, kompeten, kapabel, profesional dan berkinerja tinggi	Pelaksanaan Survey Kepuasan Masyarakat		55.000.000,00	KECAMATAN WIRADESA	
	7.01.02.2.04.0001	Pelaksanaan Urusan Pemerintahan yang Terkait dengan Pelayanan Perizinan Non Usaha																			
			Jumlah Dokumen Non Perizinan Usaha yang Dilaksanakan				1 Dokumen	1 Dokumen	3.900.000,00	3.900.000,00	3.900.000,00	0,00	Kab. Pekalongan, Semua Kecamatan, Semua Kel/Desa	DANA TRANSFER UMUM-DANA ALOKASI UMUM	Memperkuat Infrastruktur Untuk Mendukung Pengembangan Ekonomi Dan Pelayanan Dasar	Meningkatkan manajemen SDM aparatur yang berintegritas, kompeten, kapabel, profesional dan berkinerja tinggi			5.000.000,00	KECAMATAN WIRADESA	
	7.01.02.2.04.0003	Pelaksanaan Urusan Pemerintahan yang Terkait dengan Kewenangan Lain yang Dilimpahkan																			
			Jumlah Laporan Pelaksanaan Kewenangan Lain yang Dilimpahkan				4 Laporan	4 Laporan	105.000.000,00	105.000.000,00	105.000.000,00	0,00	Kab. Pekalongan, Semua Kecamatan, Semua Kel/Desa	DANA TRANSFER UMUM-DANA ALOKASI UMUM	Memperkuat Infrastruktur Untuk Mendukung Pengembangan Ekonomi Dan Pelayanan Dasar	Meningkatkan manajemen SDM aparatur yang berintegritas, kompeten, kapabel, profesional dan berkinerja tinggi			50.000.000,00	KECAMATAN WIRADESA	
3.	7.01.03	PROGRAM PEMBERDAYAAN MASYARAKAT DESA DAN KELURAHAN	Persentase lembaga masyarakat aktif				100 %	100 %	75.000.000,00	75.000.000,00	85.000.000,00	7.000.000,00							82.000.000,00		
	7.01.03.2.01	Koordinasi Kegiatan Pemberdayaan Desa	Jumlah koordinasi pemberdayaan masyarakat desa dan kelurahan				100 %	16 kali	60.000.000,00	60.000.000,00	70.000.000,00	10.000.000,00			Memperkuat Infrastruktur Untuk Mendukung Pengembangan Ekonomi Dan Pelayanan Dasar	Meningkatkan manajemen SDM aparatur yang berintegritas, kompeten, kapabel, profesional dan berkinerja tinggi	Persentase pemenuhan koordinasi pemberdayaan masyarakat desa dan kelurahan		65.500.000,00	KECAMATAN WIRADESA	

NO	KODE	URUSAN / BIDANG URUSAN / PROGRAM / KEGIATAN / SUB KEGIATAN	INDIKATOR PROGRAM / KEGIATAN / SUB KEGIATAN	TARGET AKHIR PERIODE RENSTRA OPD	REALISASI CAPAIAN RENJA OPD TAHUN 2022	PRAKIRAAN CAPAIAN TARGET RENJA OPD TAHUN 2023	CAPAIAN KINERJA DAN KERANGKA PENDANAAN										KELOMPOK SASARAN	PRAKIRAAN MAJU RENCANA TAHUN 2025		PERANGKAT DAERAH PENANGGUNG JAWAB	
							TARGET 2024		PAGU INDIKATIF (Rp)			Bertambah/Berkurang (10-12)	LOKASI	SUMBER DANA	PRIORITAS			TARGET	PAGU INDIKATIF (Rp)		
							SEBELUM	SESUDAH	RKPD 2024	APBD 2024	RKPD PERUBAHAN 2024				NASIONAL	DAERAH					
1	2	3	4	5	6	7	8	9	10	11	12	13	14	15	16	17	18	19	20	21	
	7.01.03.2.01.0001	Peningkatan Partisipasi Masyarakat dalam Forum Musyawarah Perencanaan Pembangunan di Desa																			
			Jumlah Lembaga Kemasyarakatan yang Berpartisipasi dalam Forum Musyawarah Perencanaan Pembangunan di Desa				17 Lembaga Kemasyarakatan	17 Lembaga Kemasyarakatan	15.000.000,00	15.000.000,00	15.000.000,00	0,00	Kab. Pekalongan, Semua Kecamatan, Semua Kel/Desa	DANA TRANSFER UMUM-DANA ALOKASI UMUM	Memperkuat Infrastruktur Untuk Mendukung Pengembangan Ekonomi Dan Pelayanan Dasar	Meningkatkan manajemen SDM aparatur yang berintegritas, kompeten, kapabel, profesional dan berkinerja tinggi			16.500.000,00	KECAMATAN WIRADESA	
	7.01.03.2.01.0003	Peningkatan Efektifitas Kegiatan Pemberdayaan Masyarakat di Wilayah Kecamatan																			
			Jumlah Laporan Peningkatan Efektifitas Kegiatan Pemberdayaan Masyarakat di Wilayah Kecamatan				2 Laporan	2 Laporan	45.000.000,00	45.000.000,00	55.000.000,00	10.000.000,00	Kab. Pekalongan, Semua Kecamatan, Semua Kel/Desa	DANA TRANSFER UMUM-DANA ALOKASI UMUM	Memperkuat Infrastruktur Untuk Mendukung Pengembangan Ekonomi Dan Pelayanan Dasar	Meningkatkan manajemen SDM aparatur yang berintegritas, kompeten, kapabel, profesional dan berkinerja tinggi			49.000.000,00	KECAMATAN WIRADESA	
	7.01.03.2.03	Pemberdayaan Lembaga Kemasyarakatan Tingkat Kecamatan	Jumlah lembaga kemasyarakatan tingkat kecamatan yang mendapatkan pembinaan				100 %	7 lembaga	15.000.000,00	15.000.000,00	15.000.000,00	0,00		-		Meningkatkan manajemen SDM aparatur yang berintegritas, kompeten, kapabel, profesional dan berkinerja tinggi	Jumlah Lembaga Kemasyarakatan yang Ditingkatkan Kapasitasnya	16.500.000,00	KECAMATAN WIRADESA		
	7.01.03.2.03.0002	Peningkatan Kapasitas Lembaga Kemasyarakatan																			
			Jumlah Lembaga Kemasyarakatan yang Ditingkatkan Kapasitasnya				4 Lembaga Kemasyarakatan	4 Lembaga Kemasyarakatan	15.000.000,00	15.000.000,00	15.000.000,00	0,00	Kab. Pekalongan, Semua Kecamatan, Semua Kel/Desa	DANA TRANSFER UMUM-DANA ALOKASI UMUM	-	Meningkatkan manajemen SDM aparatur yang berintegritas, kompeten, kapabel, profesional dan berkinerja tinggi			16.500.000,00	KECAMATAN WIRADESA	
4.	7.01.04	PROGRAM KOORDINASI KETENTRAMAN DAN KETERTIBAN UMUM	Persentase Pengaduan ketentraman dan ketertiban umum Tingkat Kecamatan yang diselesaikan				100 %	100 %	15.000.000,00	15.000.000,00	15.000.000,00	1.500.000,00							16.500.000,00		
	7.01.04.2.01	Koordinasi Upaya Penyelenggaraan Ketenteraman dan Ketertiban Umum	Persentase pemenuhan koordinasi nasipenyelenggaraan ketenteraman dan ketertiban umum				100 %	100 %	15.000.000,00	15.000.000,00	15.000.000,00	0,00		-		Meningkatkan manajemen SDM aparatur yang berintegritas, kompeten, kapabel, profesional dan berkinerja tinggi	Jumlah pelaksana ankoordinasi dan pengamanan kebencanaan, hari-hari besar, keagamaan dan tahun baru yang dilaksanakan	16.500.000,00	KECAMATAN WIRADESA		
	7.01.04.2.01.0001	Sinergitas dengan Kepolisian Negara Republik Indonesia, Tentara Nasional Indonesia dan Instansi Vertikal di Wilayah Kecamatan																			
			Jumlah Laporan Hasil Sinergitas dengan Kepolisian Negara Republik Indonesia, Tentara Nasional Indonesia dan Instansi Vertikal di Wilayah Kecamatan				4 Laporan	4 Laporan	15.000.000,00	15.000.000,00	15.000.000,00	0,00	Kab. Pekalongan, Semua Kecamatan, Semua Kel/Desa	DANA TRANSFER UMUM-DANA ALOKASI UMUM	-	Meningkatkan manajemen SDM aparatur yang berintegritas, kompeten, kapabel, profesional dan berkinerja tinggi			16.500.000,00	KECAMATAN WIRADESA	
5.	7.01.05	PROGRAM PENYELENGGARAAN URUSAN PEMERINTAHAN UMUM	Persentase kelompok masyarakat yang mendapatkan fasilitasi koordinasi dan pembinaan wawasan kebangsaan				100 %	100 %	165.000.000,00	165.000.000,00	165.000.000,00	-90.000.000,00							75.000.000,00		
	7.01.05.2.01	Penyelenggaraan Urusan Pemerintahan Umum Sesuai Penugasan Kepala Daerah	Jumlah kelompok masyarakat yang mendapatkan fasilitasi koordinasi dan pembinaan wawasan kebangsaan				100 %	20 klp	165.000.000,00	165.000.000,00	165.000.000,00	0,00		Memperkuat Stabilitas Polhukhankam Dan Transformasi Pelayanan Publik		Meningkatkan manajemen SDM aparatur yang berintegritas, kompeten, kapabel, profesional dan berkinerja tinggi	kelompok masyarakat yang mendapatkan fasilitasi koordinasi dan pembinaan wawasan kebangsaan	75.000.000,00	KECAMATAN WIRADESA		
	7.01.05.2.01.0001	Pembinaan Wawasan Kebangsaan dan Ketahanan Nasional dalam rangka Memantapkan Pengamalan Pancasila, Pelaksanaan Undang-Undang Dasar Negara Republik Indonesia Tahun 1945, Pelestarian Bhinneka Tunggal Ika serta Pemertahanan dan Pemeliharaan Keutuhan Negara Kesatuan Republik Indonesia																			

NO	KODE	URUSAN / BIDANG URUSAN / PROGRAM / KEGIATAN / SUB KEGIATAN	INDIKATOR PROGRAM / KEGIATAN / SUB KEGIATAN	TARGET AKHIR PERIODE RENSTRA OPD	REALISASI CAPAIAN RENJA OPD TAHUN 2022	PRAKIRAAN CAPAIAN TARGET RENJA OPD TAHUN 2023	CAPAIAN KINERJA DAN KERANGKA PENDANAAN										KELOMPOK SASARAN	PRAKIRAAN MAJU RENCANA TAHUN 2025		PERANGKAT DAERAH PENANGGUNG JAWAB	
							TARGET 2024		PAGU INDIKATIF (Rp)			Bertambah/Berkurang (10-12)	LOKASI	SUMBER DANA	PRIORITAS			TARGET	PAGU INDIKATIF (Rp)		
							SEBELUM	SESUDAH	RKPD 2024	APBD 2024	RKPD PERUBAHAN 2024				NASIONAL	DAERAH					
1	2	3	4	5	6	7	8	9	10	11	12	13	14	15	16	17	18	19	20	21	
			Jumlah Orang yang Mengikuti Pembinaan Wawasan Kebangsaan dan Ketahanan Nasional dalam rangka Memantapkan Pengamalan Pancasila, Pelaksanaan Undang-Undang Dasar Negara Republik Indonesia Tahun 1945, Pelestarian Bhinneka Tunggal Ika serta Pemertahanan dan Pemeliharaan Keutuhan Negara Kesatuan Republik Indonesia				200 Orang	200 Orang	165.000.000,00	165.000.000,00	165.000.000,00	0,00	Kab. Pekalongan, Semua Kecamatan, Semua Kel/Desa	DANA TRANSFER UMUM-DANA ALOKASI UMUM	Memperkuat Stabilitas Polhukhankam Dan Transformasi Pelayanan Publik	Meningkatkan manajemen SDM aparatur yang berintegritas, kompeten, kapabel, profesional dan berkinerja tinggi			75.000.000,00	KECAMATAN WIRADESA	
6.	7.01.06	PROGRAM PEMBINAAN DAN PENGAWASAN PEMERINTAHAN DESA	Persentase desa dengan tertib administrasi				undefined	undefined	25.000.000,00	25.000.000,00	25.000.000,00	2.500.000,00							27.500.000,00		
	7.01.06.2.01	Fasilitasi, Rekomendasi dan Koordinasi Pembinaan dan Pengawasan Pemerintahan Desa	Jumlah desa dengan tertib administrasi				100 %	11 desa	25.000.000,00	25.000.000,00	25.000.000,00	0,00			Memperkuat Infrastruktur Untuk Mendukung Pengembangan Ekonomi Dan Pelayanan Dasar	Meningkatkan manajemen SDM aparatur yang berintegritas, kompeten, kapabel, profesional dan berkinerja tinggi	Persentase desa dengan tertib administrasi		27.500.000,00	KECAMATAN WIRADESA	
	7.01.06.2.01.0017	Koordinasi Pendampingan Desa di Wilayahnya																			
			Jumlah Laporan Hasil Koordinasi Pendampingan Desa di Wilayahnya				11 Laporan	11 Laporan	25.000.000,00	25.000.000,00	25.000.000,00	0,00	Kab. Pekalongan, Wiradesa, Semua Kel/Desa	DANA TRANSFER UMUM-DANA ALOKASI UMUM	Memperkuat Infrastruktur Untuk Mendukung Pengembangan Ekonomi Dan Pelayanan Dasar	Meningkatkan manajemen SDM aparatur yang berintegritas, kompeten, kapabel, profesional dan berkinerja tinggi			27.500.000,00	KECAMATAN WIRADESA	
		KELURAHAN KEPATIHAN								500.000.000,00	500.000.000,00	500.000.000,00	0,00							358.000.000,00	
	7	UNSUR KEWILAYAHAN								500.000.000,00	500.000.000,00	500.000.000,00	0,00							358.000.000,00	
	7.01	KECAMATAN								500.000.000,00	500.000.000,00	500.000.000,00	0,00							358.000.000,00	
1.	7.01.03	PROGRAM PEMBERDAYAAN MASYARAKAT DESA DAN KELURAHAN	-				-	-	500.000.000,00	500.000.000,00	500.000.000,00	-142.000.000,00								358.000.000,00	
	7.01.03.2.02	Kegiatan Pemberdayaan Kelurahan	Jumlah sarana dan prasarana kelurahan hasil pemberdayaan masyarakat dalam kondisi baik				-	1 paket	500.000.000,00	500.000.000,00	500.000.000,00	0,00			Memperkuat Infrastruktur Untuk Mendukung Pengembangan Ekonomi Dan Pelayanan Dasar	Meningkatkan manajemen SDM aparatur yang berintegritas, kompeten, kapabel, profesional dan berkinerja tinggi	Lembaga Masyarakat Kelurahan Kepatihan		358.000.000,00	KECAMATAN WIRADESA	
	7.01.03.2.02.0002	Pembangunan Sarana dan Prasarana Kelurahan																			
			Jumlah Sarana dan Prasarana Kelurahan yang Terbangun				1 Unit	1 Unit	213.150.000,00	213.150.000,00	213.150.000,00	0,00	Kab. Pekalongan, Semua Kecamatan, Semua Kel/Desa	DANA TRANSFER UMUM-DANA ALOKASI UMUM	Memperkuat Infrastruktur Untuk Mendukung Pengembangan Ekonomi Dan Pelayanan Dasar	Meningkatkan manajemen SDM aparatur yang berintegritas, kompeten, kapabel, profesional dan berkinerja tinggi			33.000.000,00	KECAMATAN WIRADESA	
	7.01.03.2.02.0003	Pemberdayaan Masyarakat di Kelurahan																			
			Jumlah Pokmas dan Ormas yang Melaksanakan Pemberdayaan Masyarakat di Kelurahan				7 Pokmas / Ormas	7 Pokmas / Ormas	286.850.000,00	286.850.000,00	286.850.000,00	0,00	Kab. Pekalongan, Semua Kecamatan, Semua Kel/Desa	DANA TRANSFER UMUM-DANA ALOKASI UMUM	Memperkuat Infrastruktur Untuk Mendukung Pengembangan Ekonomi Dan Pelayanan Dasar	Meningkatkan manajemen SDM aparatur yang berintegritas, kompeten, kapabel, profesional dan berkinerja tinggi			325.000.000,00	KECAMATAN WIRADESA	
		KELURAHAN MAYANGAN								500.000.000,00	500.000.000,00	500.000.000,00	0,00							359.000.000,00	
	7	UNSUR KEWILAYAHAN								500.000.000,00	500.000.000,00	500.000.000,00	0,00							359.000.000,00	
	7.01	KECAMATAN								500.000.000,00	500.000.000,00	500.000.000,00	0,00							359.000.000,00	
1.	7.01.03	PROGRAM PEMBERDAYAAN MASYARAKAT DESA DAN KELURAHAN	Persentase lembaga masyarakat aktif				100,00 %	100,00 %	500.000.000,00	500.000.000,00	500.000.000,00	-141.000.000,00								359.000.000,00	
	7.01.03.2.02	Kegiatan Pemberdayaan Kelurahan	Jumlah sarana dan prasarana kelurahan hasil pemberdayaan masyarakat dalam kondisi baik				100 %	1 paket	500.000.000,00	500.000.000,00	500.000.000,00	0,00			Memperkuat Infrastruktur Untuk Mendukung Pengembangan Ekonomi Dan Pelayanan Dasar	Meningkatkan manajemen SDM aparatur yang berintegritas, kompeten, kapabel, profesional dan berkinerja tinggi	Lembaga Masyarakat Kelurahan Mayangan		359.000.000,00	KECAMATAN WIRADESA	
	7.01.03.2.02.0002	Pembangunan Sarana dan Prasarana Kelurahan																			

NO	KODE	URUSAN / BIDANG URUSAN / PROGRAM / KEGIATAN / SUB KEGIATAN	INDIKATOR PROGRAM / KEGIATAN / SUB KEGIATAN	TARGET AKHIR PERIODE RENSTRA OPD	REALISASI CAPAIAN RENJA OPD TAHUN 2022	PRAKIRAAN CAPAIAN TARGET RENJA OPD TAHUN 2023	CAPAIAN KINERJA DAN KERANGKA PENDANAAN										KELOMPOK SASARAN	PRAKIRAAN MAJU RENCANA TAHUN 2025		PERANGKAT DAERAH PENANGGUNG JAWAB
							TARGET 2024		PAGU INDIKATIF (Rp)			Bertambah/Berkurang (10-12)	LOKASI	SUMBER DANA	PRIORITAS			TARGET	PAGU INDIKATIF (Rp)	
							SEBELUM	SESUDAH	RKPD 2024	APBD 2024	RKPD PERUBAHAN 2024				NASIONAL	DAERAH				
1	2	3	4	5	6	7	8	9	10	11	12	13	14	15	16	17	18	19	20	21
			Jumlah Sarana dan Prasarana Kelurahan yang Terbangun				1 Unit	1 Unit	198.150.000,00	198.150.000,00	198.150.000,00	0,00	Kab. Pekalongan, Wiradesa, Mayangan	DANA TRANSFER UMUM-DANA ALOKASI UMUM	Memperkuat Infrastruktur Untuk Mendukung Pengembangan Ekonomi Dan Pelayanan Dasar	Meningkatkan manajemen SDM aparatur yang berintegritas, kompeten, kapabel, profesional dan berkinerja tinggi			33.000.000,00	KECAMATAN WIRADESA
	7.01.03.2.02.0003	Pemberdayaan Masyarakat di Kelurahan																		
			Jumlah Pokmas dan Ormas yang Melaksanakan Pemberdayaan Masyarakat di Kelurahan				7 Pokmas / Ormas	7 Pokmas / Ormas	301.850.000,00	301.850.000,00	301.850.000,00	0,00	Kab. Pekalongan, Semua Kecamatan, Semua Kel/Desa	DANA TRANSFER UMUM-DANA ALOKASI UMUM	Memperkuat Infrastruktur Untuk Mendukung Pengembangan Ekonomi Dan Pelayanan Dasar	Meningkatkan manajemen SDM aparatur yang berintegritas, kompeten, kapabel, profesional dan berkinerja tinggi			326.000.000,00	KECAMATAN WIRADESA
		KELURAHAN BENER																		
	7	UNSUR KEWILAYAHAN																		
	7.01	KECAMATAN																		
	1.	7.01.03	PROGRAM PEMBERDAYAAN MASYARAKAT DESA DAN KELURAHAN	-			-	-	500.000.000,00	500.000.000,00	500.000.000,00	-162.000.000,00							338.000.000,00	
	7.01.03.2.02	Kegiatan Pemberdayaan Kelurahan	Jumlah sarana dan prasarana kelurahan hasil pemberdayaan masyarakat dalam kondisi baik				-	1 paket	500.000.000,00	500.000.000,00	500.000.000,00	0,00			Memperkuat Infrastruktur Untuk Mendukung Pengembangan Ekonomi Dan Pelayanan Dasar	Meningkatkan manajemen SDM aparatur yang berintegritas, kompeten, kapabel, profesional dan berkinerja tinggi	Lembaga Masyarakat Kelurahan Bener		338.000.000,00	KECAMATAN WIRADESA
	7.01.03.2.02.0002	Pembangunan Sarana dan Prasarana Kelurahan																		
			Jumlah Sarana dan Prasarana Kelurahan yang Terbangun				1 Unit	1 Unit	209.300.000,00	209.300.000,00	209.300.000,00	0,00	Kab. Pekalongan, Semua Kecamatan, Semua Kel/Desa	DANA TRANSFER UMUM-DANA ALOKASI UMUM	Memperkuat Infrastruktur Untuk Mendukung Pengembangan Ekonomi Dan Pelayanan Dasar	Meningkatkan manajemen SDM aparatur yang berintegritas, kompeten, kapabel, profesional dan berkinerja tinggi			33.000.000,00	KECAMATAN WIRADESA
	7.01.03.2.02.0003	Pemberdayaan Masyarakat di Kelurahan																		
			Jumlah Pokmas dan Ormas yang Melaksanakan Pemberdayaan Masyarakat di Kelurahan				7 Pokmas / Ormas	7 Pokmas / Ormas	290.700.000,00	290.700.000,00	290.700.000,00	0,00	Kab. Pekalongan, Semua Kecamatan, Semua Kel/Desa	DANA TRANSFER UMUM-DANA ALOKASI UMUM	Memperkuat Infrastruktur Untuk Mendukung Pengembangan Ekonomi Dan Pelayanan Dasar	Meningkatkan manajemen SDM aparatur yang berintegritas, kompeten, kapabel, profesional dan berkinerja tinggi			305.000.000,00	KECAMATAN WIRADESA
		KELURAHAN GUMAWANG																		
	7	UNSUR KEWILAYAHAN																		
	7.01	KECAMATAN																		
	1.	7.01.03	PROGRAM PEMBERDAYAAN MASYARAKAT DESA DAN KELURAHAN	-			-	-	500.000.000,00	500.000.000,00	500.000.000,00	-162.000.000,00							338.000.000,00	
	7.01.03.2.02	Kegiatan Pemberdayaan Kelurahan	Jumlah sarana dan prasarana kelurahan hasil pemberdayaan masyarakat dalam kondisi baik				-	1 paket	500.000.000,00	500.000.000,00	500.000.000,00	0,00			Memperkuat Infrastruktur Untuk Mendukung Pengembangan Ekonomi Dan Pelayanan Dasar	Meningkatkan manajemen SDM aparatur yang berintegritas, kompeten, kapabel, profesional dan berkinerja tinggi	Lembaga Masyarakat Kelurahan Gumawang		338.000.000,00	KECAMATAN WIRADESA
	7.01.03.2.02.0002	Pembangunan Sarana dan Prasarana Kelurahan																		
			Jumlah Sarana dan Prasarana Kelurahan yang Terbangun				1 Unit	1 Unit	215.400.000,00	215.400.000,00	215.400.000,00	0,00	Kab. Pekalongan, Semua Kecamatan, Semua Kel/Desa	DANA TRANSFER UMUM-DANA ALOKASI UMUM	Memperkuat Infrastruktur Untuk Mendukung Pengembangan Ekonomi Dan Pelayanan Dasar	Meningkatkan manajemen SDM aparatur yang berintegritas, kompeten, kapabel, profesional dan berkinerja tinggi			33.000.000,00	KECAMATAN WIRADESA
	7.01.03.2.02.0003	Pemberdayaan Masyarakat di Kelurahan																		

NO	KODE	URUSAN / BIDANG URUSAN / PROGRAM / KEGIATAN / SUB KEGIATAN	INDIKATOR PROGRAM / KEGIATAN / SUB KEGIATAN	TARGET AKHIR PERIODE RENSTRA OPD	REALISASI CAPAIAN RENJA OPD TAHUN 2022	PRAKIRAAN CAPAIAN TARGET RENJA OPD TAHUN 2023	CAPAIAN KINERJA DAN KERANGKA PENDANAAN										KELOMPOK SASARAN	PRAKIRAAN MAJU RENCANA TAHUN 2025		PERANGKAT DAERAH PENANGGUNG JAWAB	
							TARGET 2024		PAGU INDIKATIF (Rp)			Bertambah/Berkurang (10-12)	LOKASI	SUMBER DANA	PRIORITAS			TARGET	PAGU INDIKATIF (Rp)		
							SEBELUM	SESUDAH	RKPD 2024	APBD 2024	RKPD PERUBAHAN 2024				NASIONAL	DAERAH					
1	2	3	4	5	6	7	8	9	10	11	12	13	14	15	16	17	18	19	20	21	
			Jumlah Pokmas dan Ormas yang Melaksanakan Pemberdayaan Masyarakat di Kelurahan				7 Pokmas / Ormas	7 Pokmas / Ormas	284.600.000,00	284.600.000,00	284.600.000,00	0,00	Kab. Pekalongan, Semua Kecamatan, Semua Kel/Desa	DANA TRANSFER UMUM-DANA ALOKASI UMUM	Memperkuat Infrastruktur Untuk Mendukung Pengembangan Ekonomi Dan Pelayanan Dasar	Meningkatkan manajemen SDM aparatur yang berintegritas, kompeten, kapabel, profesional dan berkinerja tinggi			305.000.000,00	KECAMATAN WIRADESA	
KELURAHAN PEKUNCEN									500.000.000,00	500.000.000,00	500.000.000,00	0,00						383.000.000,00			
7		UNSUR KEWILAYAHAN							500.000.000,00	500.000.000,00	500.000.000,00	0,00						383.000.000,00			
	7.01	KECAMATAN							500.000.000,00	500.000.000,00	500.000.000,00	0,00						383.000.000,00			
1.	7.01.03	PROGRAM PEMBERDAYAAN MASYARAKAT DESA DAN KELURAHAN	-				-	-	500.000.000,00	500.000.000,00	500.000.000,00	-117.000.000,00						383.000.000,00			
	7.01.03.2.02	Kegiatan Pemberdayaan Kelurahan	Jumlah sarana dan prasarana kelurahan hasil pemberdayaan masyarakat dalam kondisi baik				-	1 paket	500.000.000,00	500.000.000,00	500.000.000,00	0,00			Memperkuat Infrastruktur Untuk Mendukung Pengembangan Ekonomi Dan Pelayanan Dasar	Meningkatkan manajemen SDM aparatur yang berintegritas, kompeten, kapabel, profesional dan berkinerja tinggi	Lembaga Masyarakat Kelurahan Pekuncen		383.000.000,00	KECAMATAN WIRADESA	
	7.01.03.2.02.0002	Pembangunan Sarana dan Prasarana Kelurahan																			
			Jumlah Sarana dan Prasarana Kelurahan yang Terbangun				1 Unit	1 Unit	164.400.000,00	164.400.000,00	164.400.000,00	0,00	Kab. Pekalongan, Semua Kecamatan, Semua Kel/Desa	DANA TRANSFER UMUM-DANA ALOKASI UMUM	Memperkuat Infrastruktur Untuk Mendukung Pengembangan Ekonomi Dan Pelayanan Dasar	Meningkatkan manajemen SDM aparatur yang berintegritas, kompeten, kapabel, profesional dan berkinerja tinggi			33.000.000,00	KECAMATAN WIRADESA	
	7.01.03.2.02.0003	Pemberdayaan Masyarakat di Kelurahan																			
			Jumlah Pokmas dan Ormas yang Melaksanakan Pemberdayaan Masyarakat di Kelurahan				7 Pokmas / Ormas	7 Pokmas / Ormas	335.600.000,00	335.600.000,00	335.600.000,00	0,00	Kab. Pekalongan, Semua Kecamatan, Semua Kel/Desa	DANA TRANSFER UMUM-DANA ALOKASI UMUM	Memperkuat Infrastruktur Untuk Mendukung Pengembangan Ekonomi Dan Pelayanan Dasar	Meningkatkan manajemen SDM aparatur yang berintegritas, kompeten, kapabel, profesional dan berkinerja tinggi			350.000.000,00	KECAMATAN WIRADESA	
KECAMATAN KEDUNGWUNI									5.250.980.450,00	5.631.443.450,00	5.641.443.450,00	390.463.000,00						4.821.527.907,00			
7		UNSUR KEWILAYAHAN							5.250.980.450,00	5.631.443.450,00	5.641.443.450,00	390.463.000,00						4.821.527.907,00			
	7.01	KECAMATAN							5.250.980.450,00	5.631.443.450,00	5.641.443.450,00	390.463.000,00						4.821.527.907,00			
1.	7.01.01	PROGRAM PENUNJANG URUSAN PEMERINTAHAN DAERAH KABUPATEN/KOTA	Persentase Ketercapaian Program Penunjang Urusan Pemerintahan Daerah				100 %	100 %	4.949.860.250,00	5.380.323.250,00	5.380.323.250,00	-333.460.250,00						4.616.400.000,00			
	7.01.01.2.01	Perencanaan, Penganggaran, dan Evaluasi Kinerja Perangkat Daerah	Persentase Dokumen Perencanaan, Penganggaran, dan Evaluasi Kinerja Perangkat Daerah yang disusun tepat waktu (%)				100 %	100 %	6.000.000,00	0,00	0,00	-6.000.000,00			-	Melanjutkan smart governance reformasi birokrasi dan pelayanan publik secara cerdas	Melanjutkan smart governance reformasi birokrasi dan pelayanan publik secara cerdas	Pengelola Perencanaan dan Keuangan Kecamatan Kedungwuni		0,00	KECAMATAN KEDUNGWUNI
	7.01.01.2.01.0001	Penyusunan Dokumen Perencanaan Perangkat Daerah																			
			Jumlah Dokumen Perencanaan Perangkat Daerah				9 Dokumen	9 Dokumen	6.000.000,00	0,00	0,00	-6.000.000,00	Kab. Pekalongan, Kedungwuni, Semua Kel/Desa	DANA TRANSFER UMUM-DANA ALOKASI UMUM	-	Melanjutkan smart governance reformasi birokrasi dan pelayanan publik secara cerdas	Melanjutkan smart governance reformasi birokrasi dan pelayanan publik secara cerdas			0,00	KECAMATAN KEDUNGWUNI
	7.01.01.2.02	Administrasi Keuangan Perangkat Daerah	Persentase ketercapaian administrasi keuangan perangkat daerah (%)				100 %	100 %	4.393.731.000,00	4.730.194.000,00	4.730.194.000,00	336.463.000,00			-	Melanjutkan smart governance reformasi birokrasi dan pelayanan publik secara cerdas	Melanjutkan smart governance reformasi birokrasi dan pelayanan publik secara cerdas	ASN Kecamatan Kedungwuni dan Tim Pengelola Keuangan Kecamatan Kedungwuni		3.869.236.000,00	KECAMATAN KEDUNGWUNI
	7.01.01.2.02.0001	Penyediaan Gaji dan Tunjangan ASN																			

NO	KODE	URUSAN / BIDANG URUSAN / PROGRAM / KEGIATAN / SUB KEGIATAN	INDIKATOR PROGRAM / KEGIATAN / SUB KEGIATAN	TARGET AKHIR PERIODE RENSTRA OPD	REALISASI CAPAIAN RENJA OPD TAHUN 2022	PRAKIRAAN CAPAIAN TARGET RENJA OPD TAHUN 2023	CAPAIAN KINERJA DAN KERANGKA PENDANAAN										KELOMPOK SASARAN	PRAKIRAAN MAJU RENCANA TAHUN 2025		PERANGKAT DAERAH PENANGGUNG JAWAB
							TARGET 2024		PAGU INDIKATIF (Rp)			Bertambah/Berkurang (10-12)	LOKASI	SUMBER DANA	PRIORITAS			TARGET	PAGU INDIKATIF (Rp)	
							SEBELUM	SESUDAH	RKPD 2024	APBD 2024	RKPD PERUBAHAN 2024				NASIONAL	DAERAH				
1	2	3	4	5	6	7	8	9	10	11	12	13	14	15	16	17	18	19	20	21
			Jumlah Orang yang Menerima Gaji dan Tunjangan ASN				42 Orang/bulan	42 Orang/bulan	4.337.151.000,00	4.673.614.000,00	4.673.614.000,00	336.463.000,00	Kab. Pekalongan, Kedungwuni, Semua Kel/Desa	DANA TRANSFER UMUM-DANA ALOKASI UMUM	-	Melanjutkan smart governance reformasi birokrasi dan pelayanan publik saling terhubung secara cerdas Melanjutkan smart governance reformasi birokrasi dan pelayanan publik saling terhubung secara cerdas			3.812.236.000,00	KECAMATAN KEDUNGWUNI
	7.01.01.2.02.0004	Koordinasi dan Pelaksanaan Akuntansi SKPD																		
			Jumlah Dokumen Koordinasi dan Pelaksanaan Akuntansi SKPD				12 Dokumen	12 Dokumen	56.580.000,00	56.580.000,00	56.580.000,00	0,00	Kab. Pekalongan, Kedungwuni, Semua Kel/Desa	DANA TRANSFER UMUM-DANA ALOKASI UMUM	-	Melanjutkan smart governance reformasi birokrasi dan pelayanan publik saling terhubung secara cerdas Melanjutkan smart governance reformasi birokrasi dan pelayanan publik saling terhubung secara cerdas			57.000.000,00	KECAMATAN KEDUNGWUNI
	7.01.01.2.05	Administrasi Kepegawaian Perangkat Daerah	Persentase Ketercapaian Pelaksanaan Pendidikan dan Pelatihan Pegawai Berdasarkan Tugas dan Fungsi				100 %	100 %	5.000.000,00	5.000.000,00	5.000.000,00	0,00		-	Meningkatkan manajemen SDM aparatur yang berintegritas, kompeten, kapabel, profesional dan berkinerja tinggi Meningkatkan manajemen SDM aparatur yang berintegritas, kompeten, kapabel, profesional dan berkinerja tinggi	ASN Kecamatan Kedungwuni			6.000.000,00	KECAMATAN KEDUNGWUNI
	7.01.01.2.05.0009	Pendidikan dan Pelatihan Pegawai Berdasarkan Tugas dan Fungsi																		
			Jumlah Pegawai Berdasarkan Tugas dan Fungsi yang Mengikuti Pendidikan dan Pelatihan				1 Orang	1 Orang	5.000.000,00	5.000.000,00	5.000.000,00	0,00	Kab. Pekalongan, Semua Kecamatan, Semua Kel/Desa	DANA TRANSFER UMUM-DANA ALOKASI UMUM	-	Meningkatkan manajemen SDM aparatur yang berintegritas, kompeten, kapabel, profesional dan berkinerja tinggi Meningkatkan manajemen SDM aparatur yang berintegritas, kompeten, kapabel, profesional dan berkinerja tinggi			6.000.000,00	KECAMATAN KEDUNGWUNI
	7.01.01.2.06	Administrasi Umum Perangkat Daerah	Persentase Ketercapaian Pelaksanaan Administrasi Umum Perangkat Daerah				100 %	100 %	84.700.000,00	84.700.000,00	84.700.000,00	0,00		-	Melanjutkan smart governance reformasi birokrasi dan pelayanan publik saling terhubung secara cerdas Melanjutkan smart governance reformasi birokrasi dan pelayanan publik saling terhubung secara cerdas	ASN Kecamatan Kedungwuni			120.000.000,00	KECAMATAN KEDUNGWUNI
	7.01.01.2.06.0002	Penyediaan Peralatan dan Perlengkapan Kantor																		
			Jumlah Paket Peralatan dan Perlengkapan Kantor yang Disediakan				12 Paket	12 Paket	10.000.000,00	10.000.000,00	10.000.000,00	0,00	Kab. Pekalongan, Kedungwuni, Semua Kel/Desa	DANA TRANSFER UMUM-DANA ALOKASI UMUM	-	Melanjutkan smart governance reformasi birokrasi dan pelayanan publik saling terhubung secara cerdas Melanjutkan smart governance reformasi birokrasi dan pelayanan publik saling terhubung secara cerdas			22.000.000,00	KECAMATAN KEDUNGWUNI
	7.01.01.2.06.0003	Penyediaan Peralatan Rumah Tangga																		
			Jumlah Paket Peralatan Rumah Tangga yang Disediakan				12 Paket	12 Paket	11.000.000,00	11.000.000,00	11.000.000,00	0,00	Kab. Pekalongan, Semua Kecamatan, Semua Kel/Desa	DANA TRANSFER UMUM-DANA ALOKASI UMUM	-	Melanjutkan smart governance reformasi birokrasi dan pelayanan publik saling terhubung secara cerdas Melanjutkan smart governance reformasi birokrasi dan pelayanan publik saling terhubung secara cerdas			17.000.000,00	KECAMATAN KEDUNGWUNI
	7.01.01.2.06.0005	Penyediaan Barang Cetak dan Penggandaan																		
			Jumlah Paket Barang Cetak dan Penggandaan yang Disediakan				12 Paket	12 Paket	9.000.000,00	9.000.000,00	9.000.000,00	0,00	Kab. Pekalongan, Kedungwuni, Semua Kel/Desa	DANA TRANSFER UMUM-DANA ALOKASI UMUM	-	Melanjutkan smart governance reformasi birokrasi dan pelayanan publik saling terhubung secara cerdas Melanjutkan smart governance reformasi birokrasi dan pelayanan publik saling terhubung secara cerdas			11.000.000,00	KECAMATAN KEDUNGWUNI
	7.01.01.2.06.0008	Fasilitasi Kunjungan Tamu																		
			Jumlah Laporan Fasilitasi Kunjungan Tamu				12 Laporan	12 Laporan	26.000.000,00	26.000.000,00	26.000.000,00	0,00	Kab. Pekalongan, Kedungwuni, Semua Kel/Desa	DANA TRANSFER UMUM-DANA ALOKASI UMUM	-	Melanjutkan smart governance reformasi birokrasi dan pelayanan publik saling terhubung secara cerdas Melanjutkan smart governance reformasi birokrasi dan pelayanan publik saling terhubung secara cerdas			33.000.000,00	KECAMATAN KEDUNGWUNI
	7.01.01.2.06.0009	Penyelenggaraan Rapat Koordinasi dan Konsultasi SKPD																		

NO	KODE	URUSAN / BIDANG URUSAN / PROGRAM / KEGIATAN / SUB KEGIATAN	INDIKATOR PROGRAM / KEGIATAN / SUB KEGIATAN	TARGET AKHIR PERIODE RENSTRA OPD	REALISASI CAPAIAN RENJA OPD TAHUN 2022	PRAKIRAAN CAPAIAN TARGET RENJA OPD TAHUN 2023	CAPAIAN KINERJA DAN KERANGKA PENDANAAN										KELOMPOK SASARAN	PRAKIRAAN MAJU RENCANA TAHUN 2025		PERANGKAT DAERAH PENANGGUNG JAWAB
							TARGET 2024		PAGU INDIKATIF (Rp)			Bertambah/Berkurang (10-12)	LOKASI	SUMBER DANA	PRIORITAS			TARGET	PAGU INDIKATIF (Rp)	
							SEBELUM	SESUDAH	RKPD 2024	APBD 2024	RKPD PERUBAHAN 2024				NASIONAL	DAERAH				
1	2	3	4	5	6	7	8	9	10	11	12	13	14	15	16	17	18	19	20	21
			Jumlah Laporan Penyelenggaraan Rapat Koordinasi dan Konsultasi SKPD				190 Laporan	190 Laporan	24.700.000,00	24.700.000,00	24.700.000,00	0,00	Kab. Pekalongan, Kedungwuni, Semua Kel/Desa	DANA TRANSFER UMUM-DANA ALOKASI UMUM	-	Melanjutkan smart governance reformasi birokrasi dan pelayanan publik saling terhubung secara cerdas Melanjutkan smart governance reformasi birokrasi dan pelayanan publik saling terhubung secara cerdas			33.000.000,00	KECAMATAN KEDUNGWUNI
	7.01.01.2.06.0010	Penatausahaan Arsip Dinamis pada SKPD																		
			Jumlah Dokumen Penatausahaan Arsip Dinamis pada SKPD				12 Dokumen	12 Dokumen	4.000.000,00	4.000.000,00	4.000.000,00	0,00	Kab. Pekalongan, Semua Kecamatan, Semua Kel/Desa	DANA TRANSFER UMUM-DANA ALOKASI UMUM	-	Melanjutkan smart governance reformasi birokrasi dan pelayanan publik saling terhubung secara cerdas Melanjutkan smart governance reformasi birokrasi dan pelayanan publik saling terhubung secara cerdas			4.000.000,00	KECAMATAN KEDUNGWUNI
	7.01.01.2.07	Pengadaan Barang Milik Daerah Penunjang Urusan Pemerintah Daerah	Persentase Ketercapaian Pengadaan Barang Milik Daerah Penunjang Urusan Pemerintah Daerah				100 %	100 %	37.410.250,00	37.410.250,00	37.410.250,00	0,00			-	Melanjutkan smart governance reformasi birokrasi dan pelayanan publik saling terhubung secara cerdas Melanjutkan smart governance reformasi birokrasi dan pelayanan publik saling terhubung secara cerdas	Pengguna Barang Milik Daerah		30.000.000,00	KECAMATAN KEDUNGWUNI
	7.01.01.2.07.0006	Pengadaan Peralatan dan Mesin Lainnya																		
			Jumlah Unit Peralatan dan Mesin Lainnya yang Disediakan				3 Unit	3 Unit	37.410.250,00	37.410.250,00	37.410.250,00	0,00	Kab. Pekalongan, Kedungwuni, Semua Kel/Desa	DANA TRANSFER UMUM-DANA ALOKASI UMUM	-	Melanjutkan smart governance reformasi birokrasi dan pelayanan publik saling terhubung secara cerdas Melanjutkan smart governance reformasi birokrasi dan pelayanan publik saling terhubung secara cerdas			30.000.000,00	KECAMATAN KEDUNGWUNI
	7.01.01.2.08	Penyediaan Jasa Penunjang Urusan Pemerintahan Daerah	Persentase Ketercapaian Jasa Penunjang Urusan Pemerintahan Daerah				100 %	100 %	349.260.000,00	349.260.000,00	355.980.000,00	6.720.000,00			-	Melanjutkan smart governance reformasi birokrasi dan pelayanan publik saling terhubung secara cerdas Melanjutkan smart governance reformasi birokrasi dan pelayanan publik saling terhubung secara cerdas	Penyedia Jasa Listrik, Internet, Surat Kabar dan Penyedia Jasa Kebersihan		517.964.000,00	KECAMATAN KEDUNGWUNI
	7.01.01.2.08.0002	Penyediaan Jasa Komunikasi, Sumber Daya Air dan Listrik																		
			Jumlah Laporan Penyediaan Jasa Komunikasi, Sumber Daya Air dan Listrik yang Disediakan				12 Laporan	12 Laporan	33.960.000,00	33.960.000,00	40.680.000,00	6.720.000,00	Kab. Pekalongan, Kedungwuni, Semua Kel/Desa	DANA TRANSFER UMUM-DANA ALOKASI UMUM	-	Melanjutkan smart governance reformasi birokrasi dan pelayanan publik saling terhubung secara cerdas Melanjutkan smart governance reformasi birokrasi dan pelayanan publik saling terhubung secara cerdas			48.000.000,00	KECAMATAN KEDUNGWUNI
	7.01.01.2.08.0004	Penyediaan Jasa Pelayanan Umum Kantor																		
			Jumlah Laporan Penyediaan Jasa Pelayanan Umum Kantor yang Disediakan				12 Laporan	12 Laporan	315.300.000,00	315.300.000,00	315.300.000,00	0,00	Kab. Pekalongan, Kedungwuni, Semua Kel/Desa	DANA TRANSFER UMUM-DANA ALOKASI UMUM	-	Melanjutkan smart governance reformasi birokrasi dan pelayanan publik saling terhubung secara cerdas Melanjutkan smart governance reformasi birokrasi dan pelayanan publik saling terhubung secara cerdas			469.964.000,00	KECAMATAN KEDUNGWUNI
	7.01.01.2.09	Pemeliharaan Barang Milik Daerah Penunjang Urusan Pemerintahan Daerah	Persentase ketercapaian pemeliharaan barang milik daerah penunjang urusan pemerintah daerah				100 %	100 %	73.759.000,00	173.759.000,00	167.039.000,00	93.280.000,00			-	Melanjutkan pembangunan infrastruktur kabupaten dan lingkungan mendukung industri pariwisata, pemajuan budaya, pro lingkungan berkelanjutan, dan mendukung Program Kewilayahan Nasional Melanjutkan pembangunan infrastruktur kabupaten dan lingkungan mendukung industri pariwisata, pemajuan budaya, pro lingkungan berkelanjutan, dan mendukung Program Kewilayahan Nasional	Pengguna Barang Milik Daerah Penunjang Urusan Pemerintahan Daerah		73.200.000,00	KECAMATAN KEDUNGWUNI
	7.01.01.2.09.0001	Penyediaan Jasa Pemeliharaan, Biaya Pemeliharaan, dan Pajak Kendaraan Perorangan Dinas atau Kendaraan Dinas Jabatan																		

NO	KODE	URUSAN / BIDANG URUSAN / PROGRAM / KEGIATAN / SUB KEGIATAN	INDIKATOR PROGRAM / KEGIATAN / SUB KEGIATAN	TARGET AKHIR PERIODE RENSTRA OPD	REALISASI CAPAIAN RENJA OPD TAHUN 2022	PRAKIRAAN CAPAIAN TARGET RENJA OPD TAHUN 2023	CAPAIAN KINERJA DAN KERANGKA PENDANAAN										KELOMPOK SASARAN	PRAKIRAAN MAJU RENCANA TAHUN 2025		PERANGKAT DAERAH PENANGGUNG JAWAB	
							TARGET 2024		PAGU INDIKATIF (Rp)			Bertambah/Berkurang (10-12)	LOKASI	SUMBER DANA	PRIORITAS			TARGET	PAGU INDIKATIF (Rp)		
							SEBELUM	SESUDAH	RKPD 2024	APBD 2024	RKPD PERUBAHAN 2024				NASIONAL	DAERAH					
1	2	3	4	5	6	7	8	9	10	11	12	13	14	15	16	17	18	19	20	21	
			Jumlah Kendaraan Perorangan Dinas atau Kendaraan Dinas Jabatan yang Dipelihara dan Dibayarkan Pajaknya				1 Unit	1 Unit	32.581.000,00	32.581.000,00	32.581.000,00	0,00	Kab. Pekalongan, Kedungwuni, Semua Kel/Desa	DANA TRANSFER UMUM-DANA ALOKASI UMUM	-	Melanjutkan pembangunan infrastruktur kabupaten dan lingkungan mendukung industri pariwisata, pemajuan budaya, pro lingkungan berkelanjutan, dan mendukung Program Kewilayahan Nasional Melanjutkan pembangunan infrastruktur kabupaten dan lingkungan mendukung industri pariwisata, pemajuan budaya, pro lingkungan berkelanjutan, dan mendukung Program Kewilayahan Nasional			42.000.000,00	KECAMATAN KEDUNGWUNI	
	7.01.01.2.09.0002	Penyediaan Jasa Pemeliharaan, Biaya Pemeliharaan, Pajak dan Perizinan Kendaraan Dinas Operasional atau Lapangan																			
			Jumlah Kendaraan Dinas Operasional atau Lapangan yang Dipelihara dan Dibayarkan Pajak dan Perizinannya				6 Unit	6 Unit	3.960.000,00	3.960.000,00	3.960.000,00	0,00	Kab. Pekalongan, Semua Kecamatan, Semua Kel/Desa	DANA TRANSFER UMUM-DANA ALOKASI UMUM	-	Melanjutkan pembangunan infrastruktur kabupaten dan lingkungan mendukung industri pariwisata, pemajuan budaya, pro lingkungan berkelanjutan, dan mendukung Program Kewilayahan Nasional Melanjutkan pembangunan infrastruktur kabupaten dan lingkungan mendukung industri pariwisata, pemajuan budaya, pro lingkungan berkelanjutan, dan mendukung Program Kewilayahan Nasional			4.200.000,00	KECAMATAN KEDUNGWUNI	
	7.01.01.2.09.0006	Pemeliharaan Peralatan dan Mesin Lainnya																			
			Jumlah Peralatan dan Mesin Lainnya yang Dipelihara				12 Unit	12 Unit	4.868.000,00	4.868.000,00	4.868.000,00	0,00	Kab. Pekalongan, Kedungwuni, Semua Kel/Desa	DANA TRANSFER UMUM-DANA ALOKASI UMUM	-	Melanjutkan smart governance reformasi birokrasi dan pelayanan publik saling terhubung secara cerdas Melanjutkan smart governance reformasi birokrasi dan pelayanan publik saling terhubung secara cerdas			17.000.000,00	KECAMATAN KEDUNGWUNI	
	7.01.01.2.09.0009	Pemeliharaan/Rehabilitasi Gedung Kantor dan Bangunan Lainnya																			
			Jumlah Gedung Kantor dan Bangunan Lainnya yang Dipelihara/Direhabilitasi				1 Unit	1 Unit	32.350.000,00	132.350.000,00	125.630.000,00	93.280.000,00	Kab. Pekalongan, Kedungwuni, Semua Kel/Desa	DANA TRANSFER UMUM-DANA ALOKASI UMUM	-	Melanjutkan pembangunan infrastruktur kabupaten dan lingkungan mendukung industri pariwisata, pemajuan budaya, pro lingkungan berkelanjutan, dan mendukung Program Kewilayahan Nasional Melanjutkan pembangunan infrastruktur kabupaten dan lingkungan mendukung industri pariwisata, pemajuan budaya, pro lingkungan berkelanjutan, dan mendukung Program Kewilayahan Nasional			10.000.000,00	KECAMATAN KEDUNGWUNI	
2.	7.01.02	PROGRAM PENYELENGGARAAN PEMERINTAHAN DAN PELAYANAN PUBLIK	Persentase jenis layanan di Kecamatan yang sudah menerapkan SOP tetap				100 %	100 %	102.877.300,00	102.877.300,00	102.877.300,00	-45.295.393,00							57.581.907,00		
	7.01.02.2.04	Pelaksanaan Urusan Pemerintahan yang Dilimpahkan kepada Camat	Persentase pemenuhan pelaksanaan urusan pemerintahan yang dilimpahkan ke kecamatan				100 %	100 %	102.877.300,00	102.877.300,00	102.877.300,00	0,00			-	Melanjutkan smart governance reformasi birokrasi dan pelayanan publik saling terhubung secara cerdas Melanjutkan smart governance reformasi birokrasi dan pelayanan publik saling terhubung secara cerdas	Masyarakat pengguna layanan PATEN, Peserta MTQ, Kelompok Seni, Peserta Lomba Sekolah Sehat, Peserta Gebrek Syawalan, Peserta Festival Durian Lolong, Forum GemaSetia, dsb			57.581.907,00	KECAMATAN KEDUNGWUNI
	7.01.02.2.04.0003	Pelaksanaan Urusan Pemerintahan yang Terkait dengan Kewenangan Lain yang Dilimpahkan																			
			Jumlah Laporan Pelaksanaan Kewenangan Lain yang Dilimpahkan				4 Laporan	4 Laporan	102.877.300,00	102.877.300,00	102.877.300,00	0,00	Kab. Pekalongan, Kedungwuni, Semua Kel/Desa	DANA TRANSFER UMUM-DANA ALOKASI UMUM	-	Melanjutkan smart governance reformasi birokrasi dan pelayanan publik saling terhubung secara cerdas Melanjutkan smart governance reformasi birokrasi dan pelayanan publik saling terhubung secara cerdas			57.581.907,00	KECAMATAN KEDUNGWUNI	
3.	7.01.03	PROGRAM PEMBERDAYAAN MASYARAKAT DESA DAN KELURAHAN	Persentase lembaga masyarakat aktif				-	100 %	43.000.000,00	93.000.000,00	103.000.000,00	19.400.000,00							62.400.000,00		

NO	KODE	URUSAN / BIDANG URUSAN / PROGRAM / KEGIATAN / SUB KEGIATAN	INDIKATOR PROGRAM / KEGIATAN / SUB KEGIATAN	TARGET AKHIR PERIODE RENSTRA OPD	REALISASI CAPAIAN RENJA OPD TAHUN 2022	PRAKIRAAN CAPAIAN TARGET RENJA OPD TAHUN 2023	CAPAIAN KINERJA DAN KERANGKA PENDANAAN										KELOMPOK SASARAN	PRAKIRAAN MAJU RENCANA TAHUN 2025		PERANGKAT DAERAH PENANGGUNG JAWAB
							TARGET 2024		PAGU INDIKATIF (Rp)			Bertambah/Berkurang (10-12)	LOKASI	SUMBER DANA	PRIORITAS			TARGET	PAGU INDIKATIF (Rp)	
							SEBELUM	SESUDAH	RKPD 2024	APBD 2024	RKPD PERUBAHAN 2024				NASIONAL	DAERAH				
1	2	3	4	5	6	7	8	9	10	11	12	13	14	15	16	17	18	19	20	21
	7.01.03.2.01	Koordinasi Kegiatan Pemberdayaan Desa	Persentase pemenuhan koordinasi pemberdayaan masyarakat desa dan kelurahan				-	100 %	43.000.000,00	93.000.000,00	103.000.000,00	60.000.000,00			Meningkatkan Sumber Daya Manusia Yang Berkualitas Dan Berdaya Saing	Melanjutkan smart governance reformasi birokrasi dan pelayanan publik saling terhubung secara cerdas Melanjutkan smart governance reformasi birokrasi dan pelayanan publik saling terhubung secara cerdas	Unsur Masyarakat yang ada di Desa/ Kelurahan yang ada di Kecamatan Kedungwuni, PKK Desa/ Kelurahan/Kecamatan Kedungwuni, pelaku UJMKM yang ada di Kecamatan Kedungwuni		50.400.000,00	KECAMATAN KEDUNGWUNI
	7.01.03.2.01.0001	Peningkatan Partisipasi Masyarakat dalam Forum Musyawarah Perencanaan Pembangunan di Desa																		
			Jumlah Lembaga Kemasyarakatan yang Berpartisipasi dalam Forum Musyawarah Perencanaan Pembangunan di Desa				10 Lembaga Kemasyarakatan	10 Lembaga Kemasyarakatan	13.000.000,00	13.000.000,00	13.000.000,00	0,00	Kab. Pekalongan, Kedungwuni, Semua Kel/Desa	DANA TRANSFER UMUM-DANA ALOKASI UMUM	Meningkatkan Sumber Daya Manusia Yang Berkualitas Dan Berdaya Saing	Melanjutkan smart governance reformasi birokrasi dan pelayanan publik saling terhubung secara cerdas Melanjutkan smart governance reformasi birokrasi dan pelayanan publik saling terhubung secara cerdas		15.000.000,00	KECAMATAN KEDUNGWUNI	
	7.01.03.2.01.0003	Peningkatan Efektivitas Kegiatan Pemberdayaan Masyarakat di Wilayah Kecamatan																		
			Jumlah Laporan Peningkatan Efektivitas Kegiatan Pemberdayaan Masyarakat di Wilayah Kecamatan				12 Laporan	12 Laporan	30.000.000,00	80.000.000,00	90.000.000,00	60.000.000,00	Kab. Pekalongan, Kedungwuni, Semua Kel/Desa	DANA TRANSFER UMUM-DANA ALOKASI UMUM	Meningkatkan Sumber Daya Manusia Yang Berkualitas Dan Berdaya Saing	Melanjutkan smart governance reformasi birokrasi dan pelayanan publik saling terhubung secara cerdas Melanjutkan smart governance reformasi birokrasi dan pelayanan publik saling terhubung secara cerdas		35.400.000,00	KECAMATAN KEDUNGWUNI	
	7.01.03.2.03	Pemberdayaan Lembaga Kemasyarakatan Tingkat Kecamatan	-				-	-	0,00	0,00	0,00	0,00			-	Melanjutkan smart governance reformasi birokrasi dan pelayanan publik saling terhubung secara cerdas Melanjutkan smart governance reformasi birokrasi dan pelayanan publik saling terhubung secara cerdas		12.000.000,00	KECAMATAN KEDUNGWUNI	
	7.01.03.2.03.0002	Peningkatan Kapasitas Lembaga Kemasyarakatan																		
			Jumlah Lembaga Kemasyarakatan yang Ditingkatkan Kapasitasnya				19 Lembaga Kemasyarakatan	19 Lembaga Kemasyarakatan	0,00	0,00	0,00	0,00	Kab. Pekalongan, Kedungwuni, Semua Kel/Desa	DANA TRANSFER UMUM-DANA ALOKASI UMUM	-	Melanjutkan smart governance reformasi birokrasi dan pelayanan publik saling terhubung secara cerdas Melanjutkan smart governance reformasi birokrasi dan pelayanan publik saling terhubung secara cerdas		12.000.000,00	KECAMATAN KEDUNGWUNI	
4.	7.01.04	PROGRAM KOORDINASI KETENTRAMAN DAN KETERTIBAN UMUM	Persentase Pengaduan Ketentraman dan Ketertiban Umum Tingkat Kecamatan yang diselesaikan				100 %	100 %	17.240.800,00	17.240.800,00	17.240.800,00	10.699.200,00						27.940.000,00		
	7.01.04.2.01	Koordinasi Upaya Penyelenggaraan Ketenteraman dan Ketertiban Umum	Persentase Pemenuhan Koordinasi Penyelenggaraan Ketenteraman dan Ketertiban Umum				100 %	100 %	17.240.800,00	17.240.800,00	17.240.800,00	0,00			-	Melanjutkan smart governance reformasi birokrasi dan pelayanan publik saling terhubung secara cerdas Melanjutkan smart governance reformasi birokrasi dan pelayanan publik saling terhubung secara cerdas	Masyarakat, TNI, POLRI, dan Linmas Inti Kecamatan	27.940.000,00	KECAMATAN KEDUNGWUNI	
	7.01.04.2.01.0001	Sinergitas dengan Kepolisian Negara Republik Indonesia, Tentara Nasional Indonesia dan Instansi Vertikal di Wilayah Kecamatan																		
			Jumlah Laporan Hasil Sinergitas dengan Kepolisian Negara Republik Indonesia, Tentara Nasional Indonesia dan Instansi Vertikal di Wilayah Kecamatan				5 Laporan	5 Laporan	17.240.800,00	17.240.800,00	17.240.800,00	0,00	Kab. Pekalongan, Kedungwuni, Semua Kel/Desa	DANA TRANSFER UMUM-DANA ALOKASI UMUM	-	Melanjutkan smart governance reformasi birokrasi dan pelayanan publik saling terhubung secara cerdas Melanjutkan smart governance reformasi birokrasi dan pelayanan publik saling terhubung secara cerdas		27.940.000,00	KECAMATAN KEDUNGWUNI	
5.	7.01.05	PROGRAM PENYELENGGARAAN URUSAN PEMERINTAHAN UMUM	Persentase kelompok masyarakat yang mendapatkan fasilitasi koordinasi dan pembinaan wawasan kebangsaan				100 %	100 %	111.625.200,00	11.625.200,00	11.625.200,00	-101.119.200,00						10.506.000,00		
	7.01.05.2.01	Penyelenggaraan Urusan Pemerintahan Umum Sesuai Penugasan Kepala Daerah	Persentase kelompok masyarakat yang mendapatkan fasilitasi koordinasi dan pembinaan wawasan kebangsaan				100 %	100 %	111.625.200,00	11.625.200,00	11.625.200,00	-100.000.000,00			Meningkatkan Sumber Daya Manusia Yang Berkualitas Dan Berdaya Saing	Melanjutkan smart governance reformasi birokrasi dan pelayanan publik saling terhubung secara cerdas Melanjutkan smart governance reformasi birokrasi dan pelayanan publik saling terhubung secara cerdas	Masyarakat di Kecamatan Kedungwuni	10.506.000,00	KECAMATAN KEDUNGWUNI	
	7.01.05.2.01.0001	Pembinaan Wawasan Kebangsaan dan Ketahanan Nasional dalam rangka Memantapkan Pengamalan Pancasila, Pelaksanaan Undang-Undang Dasar Negara Republik Indonesia Tahun 1945, Pelestarian Bhinneka Tunggal Ika serta Pemertahanan dan Pemeliharaan Keutuhan Negara Kesatuan Republik Indonesia																		

NO	KODE	URUSAN / BIDANG URUSAN / PROGRAM / KEGIATAN / SUB KEGIATAN	INDIKATOR PROGRAM / KEGIATAN / SUB KEGIATAN	TARGET AKHIR PERIODE RENSTRA OPD	REALISASI CAPAIAN RENJA OPD TAHUN 2022	PRAKIRAAN CAPAIAN TARGET RENJA OPD TAHUN 2023	CAPAIAN KINERJA DAN KERANGKA PENDANAAN										KELOMPOK SASARAN	PRAKIRAAN MAJU RENCANA TAHUN 2025		PERANGKAT DAERAH PENANGGUNG JAWAB	
							TARGET 2024		PAGU INDIKATIF (Rp)			Bertambah/Berkurang (10-12)	LOKASI	SUMBER DANA	PRIORITAS			TARGET	PAGU INDIKATIF (Rp)		
							SEBELUM	SESUDAH	RKPD 2024	APBD 2024	RKPD PERUBAHAN 2024				NASIONAL	DAERAH					
1	2	3	4	5	6	7	8	9	10	11	12	13	14	15	16	17	18	19	20	21	
			Jumlah Orang yang Mengikuti Pembinaan Wawasan Kebangsaan dan Ketahanan Nasional dalam rangka Memantapkan Pengamalan Pancasila, Pelaksanaan Undang-Undang Dasar Negara Republik Indonesia Tahun 1945, Pelestarian Bhinneka Tunggal Ika serta Pemertahanan dan Pemeliharaan Keutuhan Negara Kesatuan Republik Indonesia				100 Orang	100 Orang	111.625.200,00	11.625.200,00	11.625.200,00	-100.000.000,00	Kab. Pekalongan, Kedungwuni, Semua Kel/Desa	DANA TRANSFER UMUM-DANA ALOKASI UMUM	Meningkatkan Sumber Daya Manusia Yang Berkualitas Dan Berdaya Saing	Melanjutkan smart governance reformasi birokrasi dan pelayanan publik saling terhubung secara cerdas Melanjutkan smart governance reformasi birokrasi dan pelayanan publik saling terhubung secara cerdas			10.506.000,00	KECAMATAN KEDUNGWUNI	
6.	7.01.06	PROGRAM PEMBINAAN DAN PENGAWASAN PEMERINTAHAN DESA	Persentase desa dengan tertib administrasi				-	100 %	26.376.900,00	26.376.900,00	26.376.900,00	20.323.100,00							46.700.000,00		
	7.01.06.2.01	Fasilitasi, Rekomendasi dan Koordinasi Pembinaan dan Pengawasan Pemerintahan Desa	Persentase desa dengan tertib administrasi				-	100 %	26.376.900,00	26.376.900,00	26.376.900,00	0,00			-	Melanjutkan smart governance reformasi birokrasi dan pelayanan publik saling terhubung secara cerdas Melanjutkan smart governance reformasi birokrasi dan pelayanan publik saling terhubung secara cerdas	Pemerintahan Desa se Kecamatan Kedungwuni		46.700.000,00	KECAMATAN KEDUNGWUNI	
	7.01.06.2.01.0002	Fasilitasi Administrasi Tata Pemerintahan Desa																			
			Jumlah Dokumen yang Difasilitasi dalam rangka Administrasi Tata Pemerintahan Desa				19 Dokumen	19 Dokumen	26.376.900,00	26.376.900,00	26.376.900,00	0,00	Kab. Pekalongan, Kedungwuni, Semua Kel/Desa	DANA TRANSFER UMUM-DANA ALOKASI UMUM	-	Melanjutkan smart governance reformasi birokrasi dan pelayanan publik saling terhubung secara cerdas Melanjutkan smart governance reformasi birokrasi dan pelayanan publik saling terhubung secara cerdas			46.700.000,00	KECAMATAN KEDUNGWUNI	
			KELURAHAN KEDUNGWUNI BARAT							500.000.000,00	500.000.000,00	500.000.000,00	0,00							540.000.000,00	
	7	UNSUR KEWILAYAHAN							500.000.000,00	500.000.000,00	500.000.000,00	0,00								540.000.000,00	
	7.01	KECAMATAN							500.000.000,00	500.000.000,00	500.000.000,00	0,00								540.000.000,00	
1.	7.01.03	PROGRAM PEMBERDAYAAN MASYARAKAT DESA DAN KELURAHAN	Persentase lembaga masyarakat aktif				100 %	100 %	500.000.000,00	500.000.000,00	500.000.000,00	40.000.000,00								540.000.000,00	
	7.01.03.2.02	Kegiatan Pemberdayaan Kelurahan	Persentase sarana dan prasarana kelurahan hasil pemberdayaan masyarakat dalam kondisi baik				100 %	100 %	500.000.000,00	500.000.000,00	500.000.000,00	0,00			-	Melanjutkan pembangunan infrastruktur kabupaten dan lingkungan mendukung industri pariwisata, pemajuan budaya, pro lingkungan berkelanjutan, dan mendukung Program Kelurahan Nasional Melanjutkan pembangunan infrastruktur kabupaten dan lingkungan mendukung industri pariwisata, pemajuan budaya, pro lingkungan berkelanjutan, dan mendukung Program Kelurahan Nasional	Perangkat Kelurahan, RT, RW LPMK, Linmas/Hansip, Kader PKK, Kader Posyandu, Guru PAUD dan TK Kelurahan		540.000.000,00	KECAMATAN KEDUNGWUNI	
	7.01.03.2.02.0002	Pembangunan Sarana dan Prasarana Kelurahan																			
			Jumlah Sarana dan Prasarana Kelurahan yang Terbangun				2 Unit	2 Unit	136.950.000,00	136.950.000,00	136.950.000,00	0,00	Kab. Pekalongan, Kedungwuni Barat	DANA TRANSFER UMUM-DANA ALOKASI UMUM	-	Melanjutkan pembangunan infrastruktur kabupaten dan lingkungan mendukung industri pariwisata, pemajuan budaya, pro lingkungan berkelanjutan, dan mendukung Program Kelurahan Nasional Melanjutkan pembangunan infrastruktur kabupaten dan lingkungan mendukung industri pariwisata, pemajuan budaya, pro lingkungan berkelanjutan, dan mendukung Program Kelurahan Nasional			165.000.000,00	KECAMATAN KEDUNGWUNI	
	7.01.03.2.02.0003	Pemberdayaan Masyarakat di Kelurahan																			

NO	KODE	URUSAN / BIDANG URUSAN / PROGRAM / KEGIATAN / SUB KEGIATAN	INDIKATOR PROGRAM / KEGIATAN / SUB KEGIATAN	TARGET AKHIR PERIODE RENSTRA OPD	REALISASI CAPAIAN RENJA OPD TAHUN 2022	PRAKIRAAN CAPAIAN TARGET RENJA OPD TAHUN 2023	CAPAIAN KINERJA DAN KERANGKA PENDANAAN										KELOMPOK SASARAN	PRAKIRAAN MAJU RENCANA TAHUN 2025		PERANGKAT DAERAH PENANGGUNG JAWAB	
							TARGET 2024		PAGU INDIKATIF (Rp)			Bertambah/Berkurang (10-12)	LOKASI	SUMBER DANA	PRIORITAS			TARGET	PAGU INDIKATIF (Rp)		
							SEBELUM	SESUDAH	RKPD 2024	APBD 2024	RKPD PERUBAHAN 2024				NASIONAL	DAERAH					
1	2	3	4	5	6	7	8	9	10	11	12	13	14	15	16	17	18	19	20	21	
			Jumlah Pokmas dan Ormas yang Melaksanakan Pemberdayaan Masyarakat di Kelurahan				20 Pokmas / Ormas	20 Pokmas / Ormas	363.050.000,00	363.050.000,00	363.050.000,00	0,00	Kab. Pekalongan, Kedungwuni, Kedungwuni Barat	DANA TRANSFER UMUM-DANA ALOKASI UMUM	-	Melanjutkan pembangunan infrastruktur kabupaten dan lingkungan mendukung industri pariwisata, pemajuan budaya, pro lingkungan berkelanjutan, dan mendukung Program Kewilayahan Nasional Melanjutkan pembangunan infrastruktur kabupaten dan lingkungan mendukung industri pariwisata, pemajuan budaya, pro lingkungan berkelanjutan, dan mendukung Program Kewilayahan Nasional			375.000.000,00	KECAMATAN KEDUNGWUNI	
KELURAHAN KEDUNGWUNI TIMUR									500.000.000,00	530.000.000,00	530.000.000,00	30.000.000,00							546.200.000,00		
7		UNSUR KEWILAYAHAN							500.000.000,00	530.000.000,00	530.000.000,00	30.000.000,00							546.200.000,00		
	7.01	KECAMATAN							500.000.000,00	530.000.000,00	530.000.000,00	30.000.000,00							546.200.000,00		
1.	7.01.03	PROGRAM PEMBERDAYAAN MASYARAKAT DESA DAN KELURAHAN	Persentase lembaga masyarakat aktif				100 %	100 %	500.000.000,00	530.000.000,00	530.000.000,00	46.200.000,00							546.200.000,00		
	7.01.03.2.02	Kegiatan Pemberdayaan Kelurahan	Persentase sarana dan prasarana kelurahan hasil pemberdayaan masyarakat dalam kondisi baik				100 %	100 %	500.000.000,00	530.000.000,00	530.000.000,00	30.000.000,00			-	Melanjutkan pembangunan infrastruktur kabupaten dan lingkungan mendukung industri pariwisata, pemajuan budaya, pro lingkungan berkelanjutan, dan mendukung Program Kewilayahan Nasional Melanjutkan pembangunan infrastruktur kabupaten dan lingkungan mendukung industri pariwisata, pemajuan budaya, pro lingkungan berkelanjutan, dan mendukung Program Kewilayahan Nasional	Perangkat Kelurahan, RT, RW LPMK, Linmas/Hansip, Kader PKK, Kader Posyandu, Guru PAUD dan TK Kelurahan		546.200.000,00	KECAMATAN KEDUNGWUNI	
	7.01.03.2.02.0002	Pembangunan Sarana dan Prasarana Kelurahan																			
			Jumlah Sarana dan Prasarana Kelurahan yang Terbangun				2 Unit	2 Unit	90.903.500,00	120.903.500,00	120.903.500,00	30.000.000,00	Kab. Pekalongan, Kedungwuni, Kedungwuni Timur	DANA TRANSFER UMUM-DANA ALOKASI UMUM	-	Melanjutkan pembangunan infrastruktur kabupaten dan lingkungan mendukung industri pariwisata, pemajuan budaya, pro lingkungan berkelanjutan, dan mendukung Program Kewilayahan Nasional Melanjutkan pembangunan infrastruktur kabupaten dan lingkungan mendukung industri pariwisata, pemajuan budaya, pro lingkungan berkelanjutan, dan mendukung Program Kewilayahan Nasional			91.200.000,00	KECAMATAN KEDUNGWUNI	
	7.01.03.2.02.0003	Pemberdayaan Masyarakat di Kelurahan																			
			Jumlah Pokmas dan Ormas yang Melaksanakan Pemberdayaan Masyarakat di Kelurahan				20 Pokmas / Ormas	20 Pokmas / Ormas	409.096.500,00	409.096.500,00	409.096.500,00	0,00	Kab. Pekalongan, Kedungwuni, Kedungwuni Timur	DANA TRANSFER UMUM-DANA ALOKASI UMUM	-	Melanjutkan pembangunan infrastruktur kabupaten dan lingkungan mendukung industri pariwisata, pemajuan budaya, pro lingkungan berkelanjutan, dan mendukung Program Kewilayahan Nasional Melanjutkan pembangunan infrastruktur kabupaten dan lingkungan mendukung industri pariwisata, pemajuan budaya, pro lingkungan berkelanjutan, dan mendukung Program Kewilayahan Nasional			455.000.000,00	KECAMATAN KEDUNGWUNI	
KELURAHAN PEKAJANGAN									500.000.000,00	500.000.000,00	500.000.000,00	0,00							530.000.000,00		
7		UNSUR KEWILAYAHAN							500.000.000,00	500.000.000,00	500.000.000,00	0,00							530.000.000,00		
	7.01	KECAMATAN							500.000.000,00	500.000.000,00	500.000.000,00	0,00							530.000.000,00		
1.	7.01.03	PROGRAM PEMBERDAYAAN MASYARAKAT DESA DAN KELURAHAN	Persentase lembaga masyarakat aktif				100 %	100 %	500.000.000,00	500.000.000,00	500.000.000,00	30.000.000,00							530.000.000,00		

NO	KODE	URUSAN / BIDANG URUSAN / PROGRAM / KEGIATAN / SUB KEGIATAN	INDIKATOR PROGRAM / KEGIATAN / SUB KEGIATAN	TARGET AKHIR PERIODE RENSTRA OPD	REALISASI CAPAIAN RENJA OPD TAHUN 2022	PRAKIRAAN CAPAIAN TARGET RENJA OPD TAHUN 2023	CAPAIAN KINERJA DAN KERANGKA PENDANAAN										KELOMPOK SASARAN	PRAKIRAAN MAJU RENCANA TAHUN 2025		PERANGKAT DAERAH PENANGGUNG JAWAB
							TARGET 2024		PAGU INDIKATIF (Rp)			Bertambah/Berkurang (10-12)	LOKASI	SUMBER DANA	PRIORITAS			TARGET	PAGU INDIKATIF (Rp)	
							SEBELUM	SESUDAH	RKPD 2024	APBD 2024	RKPD PERUBAHAN 2024				NASIONAL	DAERAH				
1	2	3	4	5	6	7	8	9	10	11	12	13	14	15	16	17	18	19	20	21
	7.01.03.2.02	Kegiatan Pemberdayaan Kelurahan	Persentase sarana dan prasarana kelurahan hasil pemberdayaan masyarakat dalam kondisi baik				100 %	100 %	500.000.000,00	500.000.000,00	500.000.000,00	0,00			-	Melanjutkan pembangunan infrastruktur kabupaten dan lingkungan mendukung industri pariwisata, pemajuan budaya, pro lingkungan berkelanjutan, dan mendukung Program Kewilayahan Nasional	Perangkat Kelurahan, RT, RW LPMK, Linmas/Hansip, Kader PKK, Kader Posyandu, Guru PAUD dan TK Kelurahan		530.000.000,00	KECAMATAN KEDUNGWUNI
	7.01.03.2.02.0002	Pembangunan Sarana dan Prasarana Kelurahan																		
			Jumlah Sarana dan Prasarana Kelurahan yang Terbangun				3 Unit	3 Unit	168.050.000,00	168.050.000,00	168.050.000,00	0,00	Kab. Pekalongan, Kedungwuni, Pekajangan	DANA TRANSFER UMUM-DANA ALOKASI UMUM	-	Melanjutkan pembangunan infrastruktur kabupaten dan lingkungan mendukung industri pariwisata, pemajuan budaya, pro lingkungan berkelanjutan, dan mendukung Program Kewilayahan Nasional		165.000.000,00	KECAMATAN KEDUNGWUNI	
	7.01.03.2.02.0003	Pemberdayaan Masyarakat di Kelurahan																		
			Jumlah Pokmas dan Ormas yang Melaksanakan Pemberdayaan Masyarakat di Kelurahan				20 Pokmas / Ormas	20 Pokmas / Ormas	331.950.000,00	331.950.000,00	331.950.000,00	0,00	Kab. Pekalongan, Kedungwuni, Pekajangan	DANA TRANSFER UMUM-DANA ALOKASI UMUM	-	Melanjutkan pembangunan infrastruktur kabupaten dan lingkungan mendukung industri pariwisata, pemajuan budaya, pro lingkungan berkelanjutan, dan mendukung Program Kewilayahan Nasional		365.000.000,00	KECAMATAN KEDUNGWUNI	
		KECAMATAN BUARAN							4.012.526.500,00	3.988.851.800,00	3.998.851.800,00	-13.674.700,00						4.413.035.550,00		
	7	UNSUR KEWILAYAHAN							4.012.526.500,00	3.988.851.800,00	3.998.851.800,00	-13.674.700,00						4.413.035.550,00		
	7.01	KECAMATAN							4.012.526.500,00	3.988.851.800,00	3.998.851.800,00	-13.674.700,00						4.413.035.550,00		
1.	7.01.01	PROGRAM PENUNJANG URUSAN PEMERINTAHAN DAERAH KABUPATEN/KOTA	Persentase ketercapaian Program Penunjang Urusan Pemerintahan Daerah				100 %	100 %	3.731.416.300,00	3.739.040.600,00	3.739.040.600,00	372.398.030,00							4.103.814.330,00	
	7.01.01.2.01	Perencanaan, Penganggaran, dan Evaluasi Kinerja Perangkat Daerah	Persentase Dokumen Perencanaan, Penganggaran, dan Evaluasi Kinerja Perangkat Daerah yang disusun tepat waktu (%)				100 %	100 %	14.732.700,00	11.250.000,00	11.250.000,00	-3.482.700,00			-	Harmonisasi rencana pembangunan wilayah untuk skenario perencanaan pembangunan jangka panjang 2025-2045	Kecamatan Buaran		16.205.970,00	KECAMATAN BUARAN
	7.01.01.2.01.0001	Penyusunan Dokumen Perencanaan Perangkat Daerah																		
			Jumlah Dokumen Perencanaan Perangkat Daerah				4 Dokumen	4 Dokumen	8.362.300,00	6.000.000,00	6.000.000,00	-2.362.300,00	Kab. Pekalongan, Semua Kecamatan, Semua Kel/Desa	DANA TRANSFER UMUM-DANA ALOKASI UMUM	-	Harmonisasi rencana pembangunan wilayah untuk skenario perencanaan pembangunan jangka panjang 2025-2045		9.198.530,00	KECAMATAN BUARAN	
	7.01.01.2.01.0007	Evaluasi Kinerja Perangkat Daerah																		

NO	KODE	URUSAN / BIDANG URUSAN / PROGRAM / KEGIATAN / SUB KEGIATAN	INDIKATOR PROGRAM / KEGIATAN / SUB KEGIATAN	TARGET AKHIR PERIODE RENSTRA OPD	REALISASI CAPAIAN RENJA OPD TAHUN 2022	PRAKIRAAN CAPAIAN TARGET RENJA OPD TAHUN 2023	CAPAIAN KINERJA DAN KERANGKA PENDANAAN										KELOMPOK SASARAN	PRAKIRAAN MAJU RENCANA TAHUN 2025		PERANGKAT DAERAH PENANGGUNG JAWAB
							TARGET 2024		PAGU INDIKATIF (Rp)			Bertambah/Berkurang (10-12)	LOKASI	SUMBER DANA	PRIORITAS			TARGET	PAGU INDIKATIF (Rp)	
							SEBELUM	SESUDAH	RKPD 2024	APBD 2024	RKPD PERUBAHAN 2024				NASIONAL	DAERAH				
1	2	3	4	5	6	7	8	9	10	11	12	13	14	15	16	17	18	19	20	21
			Jumlah Laporan Evaluasi Kinerja Perangkat Daerah				4 Laporan	4 Laporan	6.370.400,00	5.250.000,00	5.250.000,00	-1.120.400,00	Kab. Pekalongan, Semua Kecamatan, Semua Kel/Desa	DANA TRANSFER UMUM-DANA ALOKASI UMUM	-	Meningkatkan manajemen SDM aparatur yang berintegritas, kompeten, kapabel, profesional dan berkinerja tinggi Meningkatkan manajemen SDM aparatur yang berintegritas, kompeten, kapabel, profesional dan berkinerja tinggi			7.007.440,00	KECAMATAN BUARAN
	7.01.01.2.02	Administrasi Keuangan Perangkat Daerah	Persentase Ketercapaian Administrasi Keuangan Perangkat Daerah (%)				100 %	100 %	3.592.703.000,00	3.583.761.000,00	3.583.761.000,00	-8.942.000,00			-	Meningkatkan manajemen SDM aparatur yang berintegritas, kompeten, kapabel, profesional dan berkinerja tinggi Meningkatkan manajemen SDM aparatur yang berintegritas, kompeten, kapabel, profesional dan berkinerja tinggi	ASN Kecamatan Buaran		3.951.973.300,00	KECAMATAN BUARAN
	7.01.01.2.02.0001	Penyediaan Gaji dan Tunjangan ASN																		
			Jumlah Orang yang Menerima Gaji dan Tunjangan ASN				31 Orang/bulan	31 Orang/bulan	3.526.193.000,00	3.517.251.000,00	3.517.251.000,00	-8.942.000,00	Kab. Pekalongan, Semua Kecamatan, Semua Kel/Desa	DANA TRANSFER UMUM-DANA ALOKASI UMUM	-	Meningkatkan manajemen SDM aparatur yang berintegritas, kompeten, kapabel, profesional dan berkinerja tinggi Meningkatkan manajemen SDM aparatur yang berintegritas, kompeten, kapabel, profesional dan berkinerja tinggi			3.878.812.300,00	KECAMATAN BUARAN
	7.01.01.2.02.0004	Koordinasi dan Pelaksanaan Akuntansi SKPD																		
			Jumlah Dokumen Koordinasi dan Pelaksanaan Akuntansi SKPD				12 Dokumen	12 Dokumen	66.510.000,00	66.510.000,00	66.510.000,00	0,00	Kab. Pekalongan, Semua Kecamatan, Semua Kel/Desa	DANA TRANSFER UMUM-DANA ALOKASI UMUM	-	Meningkatkan manajemen SDM aparatur yang berintegritas, kompeten, kapabel, profesional dan berkinerja tinggi Meningkatkan manajemen SDM aparatur yang berintegritas, kompeten, kapabel, profesional dan berkinerja tinggi			73.161.000,00	KECAMATAN BUARAN
	7.01.01.2.06	Administrasi Umum Perangkat Daerah	Persentase Ketercapaian Administrasi Umum Perangkat Daerah (%)				100 %	100 %	21.654.200,00	21.654.200,00	21.654.200,00	0,00			-	Meningkatkan manajemen SDM aparatur yang berintegritas, kompeten, kapabel, profesional dan berkinerja tinggi Meningkatkan manajemen SDM aparatur yang berintegritas, kompeten, kapabel, profesional dan berkinerja tinggi	Kecamatan Buaran		23.819.620,00	KECAMATAN BUARAN
	7.01.01.2.06.0002	Penyediaan Peralatan dan Perlengkapan Kantor																		
			Jumlah Paket Peralatan dan Perlengkapan Kantor yang Disediakan				1 Paket	1 Paket	5.524.800,00	5.524.800,00	5.524.800,00	0,00	Kab. Pekalongan, Semua Kecamatan, Semua Kel/Desa	DANA TRANSFER UMUM-DANA ALOKASI UMUM	-	Meningkatkan manajemen SDM aparatur yang berintegritas, kompeten, kapabel, profesional dan berkinerja tinggi Meningkatkan manajemen SDM aparatur yang berintegritas, kompeten, kapabel, profesional dan berkinerja tinggi			6.077.280,00	KECAMATAN BUARAN
	7.01.01.2.06.0003	Penyediaan Peralatan Rumah Tangga																		
			Jumlah Paket Peralatan Rumah Tangga yang Disediakan				1 Paket	1 Paket	1.500.000,00	1.500.000,00	1.500.000,00	0,00	Kab. Pekalongan, Semua Kecamatan, Semua Kel/Desa	DANA TRANSFER UMUM-DANA ALOKASI UMUM	-	Meningkatkan manajemen SDM aparatur yang berintegritas, kompeten, kapabel, profesional dan berkinerja tinggi Meningkatkan manajemen SDM aparatur yang berintegritas, kompeten, kapabel, profesional dan berkinerja tinggi			1.650.000,00	KECAMATAN BUARAN
	7.01.01.2.06.0005	Penyediaan Barang Cetak dan Penggandaan																		
			Jumlah Paket Barang Cetak dan Penggandaan yang Disediakan				1 Paket	1 Paket	3.131.600,00	3.131.600,00	3.131.600,00	0,00	Kab. Pekalongan, Semua Kecamatan, Semua Kel/Desa	DANA TRANSFER UMUM-DANA ALOKASI UMUM	-	Meningkatkan manajemen SDM aparatur yang berintegritas, kompeten, kapabel, profesional dan berkinerja tinggi Meningkatkan manajemen SDM aparatur yang berintegritas, kompeten, kapabel, profesional dan berkinerja tinggi			3.444.760,00	KECAMATAN BUARAN
	7.01.01.2.06.0008	Fasilitasi Kunjungan Tamu																		

NO	KODE	URUSAN / BIDANG URUSAN / PROGRAM / KEGIATAN / SUB KEGIATAN	INDIKATOR PROGRAM / KEGIATAN / SUB KEGIATAN	TARGET AKHIR PERIODE RENSTRA OPD	REALISASI CAPAIAN RENJA OPD TAHUN 2022	PRAKIRAAN CAPAIAN TARGET RENJA OPD TAHUN 2023	CAPAIAN KINERJA DAN KERANGKA PENDANAAN										KELOMPOK SASARAN	PRAKIRAAN MAJU RENCANA TAHUN 2025		PERANGKAT DAERAH PENANGGUNG JAWAB
							TARGET 2024		PAGU INDIKATIF (Rp)			Bertambah/Berkurang (10-12)	LOKASI	SUMBER DANA	PRIORITAS			TARGET	PAGU INDIKATIF (Rp)	
							SEBELUM	SESUDAH	RKPD 2024	APBD 2024	RKPD PERUBAHAN 2024				NASIONAL	DAERAH				
1	2	3	4	5	6	7	8	9	10	11	12	13	14	15	16	17	18	19	20	21
			Jumlah Laporan Fasilitasi Kunjungan Tamu				5 Laporan	5 Laporan	2.497.800,00	2.497.800,00	2.497.800,00	0,00	Kab. Pekalongan, Semua Kecamatan, Semua Kel/Desa	DANA TRANSFER UMUM-DANA ALOKASI UMUM	-	Meningkatkan manajemen SDM aparatur yang berintegritas, kompeten, kapabel, profesional dan berkinerja tinggi Meningkatkan manajemen SDM aparatur yang berintegritas, kompeten, kapabel, profesional dan berkinerja tinggi			2.747.580,00	KECAMATAN BUARAN
7.01.01.2.06.0009		Penyelenggaraan Rapat Koordinasi dan Konsultasi SKPD																		
			Jumlah Laporan Penyelenggaraan Rapat Koordinasi dan Konsultasi SKPD				55 Laporan	55 Laporan	9.000.000,00	9.000.000,00	9.000.000,00	0,00	Kab. Pekalongan, Buaran, Semua Kel/Desa	DANA TRANSFER UMUM-DANA ALOKASI UMUM	-				9.900.000,00	KECAMATAN BUARAN
7.01.01.2.07		Pengadaan Barang Milik Daerah Penunjang Urusan Pemerintah Daerah	Persentase Ketercapaian Pengadaan Barang Milik Daerah Penunjang Urusan Pemerintah Daerah (%)				100 %	100 %	9.496.200,00	18.064.200,00	18.064.200,00	8.568.000,00			-	Meningkatkan manajemen SDM aparatur yang berintegritas, kompeten, kapabel, profesional dan berkinerja tinggi Meningkatkan manajemen SDM aparatur yang berintegritas, kompeten, kapabel, profesional dan berkinerja tinggi	Kecamatan Buaran		10.531.620,00	KECAMATAN BUARAN
7.01.01.2.07.0006		Pengadaan Peralatan dan Mesin Lainnya																		
			Jumlah Unit Peralatan dan Mesin Lainnya yang Disediakan				1 Unit	1 Unit	2.456.000,00	11.024.000,00	11.024.000,00	8.568.000,00	Kab. Pekalongan, Semua Kecamatan, Semua Kel/Desa	DANA TRANSFER UMUM-DANA ALOKASI UMUM	-	Meningkatkan manajemen SDM aparatur yang berintegritas, kompeten, kapabel, profesional dan berkinerja tinggi Meningkatkan manajemen SDM aparatur yang berintegritas, kompeten, kapabel, profesional dan berkinerja tinggi			2.787.400,00	KECAMATAN BUARAN
7.01.01.2.07.0011		Pengadaan Sarana dan Prasarana Pendukung Gedung Kantor atau Bangunan Lainnya																		
			Jumlah Unit Sarana dan Prasarana Pendukung Gedung Kantor atau Bangunan Lainnya yang Disediakan				1 Unit	1 Unit	7.040.200,00	7.040.200,00	7.040.200,00	0,00	Kab. Pekalongan, Semua Kecamatan, Semua Kel/Desa	DANA TRANSFER UMUM-DANA ALOKASI UMUM	-	Melanjutkan pembangunan infrastruktur kabupaten dan lingkungan mendukung industri pariwisata, pemajuan budaya, pro lingkungan berkelanjutan, dan mendukung Program Kewilayahan Nasional Melanjutkan pembangunan infrastruktur kabupaten dan lingkungan mendukung industri pariwisata, pemajuan budaya, pro lingkungan berkelanjutan, dan mendukung Program Kewilayahan Nasional			7.744.220,00	KECAMATAN BUARAN
7.01.01.2.08		Penyediaan Jasa Penunjang Urusan Pemerintahan Daerah	Persentase Ketercapaian Jasa Penunjang Urusan Pemerintahan Daerah (%)				100 %	100 %	72.075.000,00	72.075.000,00	72.075.000,00	0,00			-	Meningkatkan manajemen SDM aparatur yang berintegritas, kompeten, kapabel, profesional dan berkinerja tinggi Meningkatkan manajemen SDM aparatur yang berintegritas, kompeten, kapabel, profesional dan berkinerja tinggi	Kecamatan Buaran		79.282.500,00	KECAMATAN BUARAN
7.01.01.2.08.0002		Penyediaan Jasa Komunikasi, Sumber Daya Air dan Listrik																		
			Jumlah Laporan Penyediaan Jasa Komunikasi, Sumber Daya Air dan Listrik yang Disediakan				12 Laporan	12 Laporan	23.675.000,00	23.675.000,00	23.675.000,00	0,00	Kab. Pekalongan, Semua Kecamatan, Semua Kel/Desa	DANA TRANSFER UMUM-DANA ALOKASI UMUM	-	Meningkatkan manajemen SDM aparatur yang berintegritas, kompeten, kapabel, profesional dan berkinerja tinggi Meningkatkan manajemen SDM aparatur yang berintegritas, kompeten, kapabel, profesional dan berkinerja tinggi			26.042.500,00	KECAMATAN BUARAN
7.01.01.2.08.0004		Penyediaan Jasa Pelayanan Umum Kantor																		
			Jumlah Laporan Penyediaan Jasa Pelayanan Umum Kantor yang Disediakan				2 Laporan	2 Laporan	48.400.000,00	48.400.000,00	48.400.000,00	0,00	Kab. Pekalongan, Semua Kecamatan, Semua Kel/Desa	DANA TRANSFER UMUM-DANA ALOKASI UMUM	-	Meningkatkan manajemen SDM aparatur yang berintegritas, kompeten, kapabel, profesional dan berkinerja tinggi Meningkatkan manajemen SDM aparatur yang berintegritas, kompeten, kapabel, profesional dan berkinerja tinggi			53.240.000,00	KECAMATAN BUARAN

NO	KODE	URUSAN / BIDANG URUSAN / PROGRAM / KEGIATAN / SUB KEGIATAN	INDIKATOR PROGRAM / KEGIATAN / SUB KEGIATAN	TARGET AKHIR PERIODE RENSTRA OPD	REALISASI CAPAIAN RENJA OPD TAHUN 2022	PRAKIRAAN CAPAIAN TARGET RENJA OPD TAHUN 2023	CAPAIAN KINERJA DAN KERANGKA PENDANAAN										KELOMPOK SASARAN	PRAKIRAAN MAJU RENCANA TAHUN 2025		PERANGKAT DAERAH PENANGGUNG JAWAB
							TARGET 2024		PAGU INDIKATIF (Rp)			Bertambah/Berkurang (10-12)	LOKASI	SUMBER DANA	PRIORITAS			TARGET	PAGU INDIKATIF (Rp)	
							SEBELUM	SESUDAH	RKPD 2024	APBD 2024	RKPD PERUBAHAN 2024				NASIONAL	DAERAH				
1	2	3	4	5	6	7	8	9	10	11	12	13	14	15	16	17	18	19	20	21
	7.01.01.2.09	Pemeliharaan Barang Milik Daerah Penunjang Urusan Pemerintahan Daerah	Persentase Ketercapaian Pemeliharaan Barang Milik Daerah Penunjang Urusan Pemerintahan Daerah (%)				100 %	100 %	20.755.200,00	32.236.200,00	32.236.200,00	11.481.000,00			-	Meningkatkan manajemen SDM aparatur yang berintegritas, kompeten, kapabel, profesional dan berkinerja tinggi Meningkatkan manajemen SDM aparatur yang berintegritas, kompeten, kapabel, profesional dan berkinerja tinggi	Kecamatan Buaran		22.001.320,00	KECAMATAN BUARAN
	7.01.01.2.09.0001	Penyediaan Jasa Pemeliharaan, Biaya Pemeliharaan, dan Pajak Kendaraan Perorangan Dinas atau Kendaraan Dinas Jabatan																		
			Jumlah Kendaraan Perorangan Dinas atau Kendaraan Dinas Jabatan yang Dipelihara dan Dibayarkan Pajaknya				1 Unit	1 Unit	16.554.200,00	28.035.200,00	28.035.200,00	11.481.000,00	Kab. Pekalongan, Semua Kecamatan, Semua Kel/Desa	DANA TRANSFER UMUM-DANA ALOKASI UMUM	-	Meningkatkan manajemen SDM aparatur yang berintegritas, kompeten, kapabel, profesional dan berkinerja tinggi Meningkatkan manajemen SDM aparatur yang berintegritas, kompeten, kapabel, profesional dan berkinerja tinggi			17.380.220,00	KECAMATAN BUARAN
	7.01.01.2.09.0006	Pemeliharaan Peralatan dan Mesin Lainnya																		
			Jumlah Peralatan dan Mesin Lainnya yang Dipelihara				8 Unit	8 Unit	4.201.000,00	4.201.000,00	4.201.000,00	0,00	Kab. Pekalongan, Semua Kecamatan, Semua Kel/Desa	DANA TRANSFER UMUM-DANA ALOKASI UMUM	-	Meningkatkan manajemen SDM aparatur yang berintegritas, kompeten, kapabel, profesional dan berkinerja tinggi Meningkatkan manajemen SDM aparatur yang berintegritas, kompeten, kapabel, profesional dan berkinerja tinggi			4.621.100,00	KECAMATAN BUARAN
2.	7.01.02	PROGRAM PENYELENGGARAAN PEMERINTAHAN DAN PELAYANAN PUBLIK	Persentase Jenis layanan di Kecamatan yang sudah menerapkan SOP tetap				-	100 %	106.663.200,00	106.663.200,00	106.663.200,00	10.666.320,00							117.329.520,00	
	7.01.02.2.02	Penyelenggaraan Urusan Pemerintahan yang Tidak Dilaksanakan oleh Unit Kerja Perangkat Daerah yang Ada di Kecamatan	Persentase pemenuhan penyelenggaraan urusan pemerintahan yang tidak dilaksanakan				-	100 %	5.611.600,00	5.611.600,00	5.611.600,00	0,00			Memperkuat Stabilitas Polhukhankam Dan Transformasi Pelayanan Publik	Pelayanan kesehatan unggul, peningkatan sarana prasarana rumah sakit dan puskesmas, habituasi masyarakat berbudaya sehat: perintisan wellness tourism dan sport tourism yaitu wisata minat khusus yang bertujuan untuk menjaga kebugaran tubuh wisatawan Pelayanan kesehatan unggul, peningkatan sarana prasarana rumah sakit dan puskesmas, habituasi masyarakat berbudaya sehat: perintisan wellness tourism dan sport tourism yaitu wisata minat khusus yang bertujuan untuk menjaga kebugaran tubuh wisatawan	Perangkat Daerah Kab.Pekalongan dan Masyarakat Kab.Pekalongan		6.172.760,00	KECAMATAN BUARAN
	7.01.02.2.02.0003	Peningkatan Efektifitas Pelaksanaan Pelayanan kepada Masyarakat di Wilayah Kecamatan																		
			Jumlah Laporan Peningkatan Efektifitas Pelaksanaan Pelayanan kepada Masyarakat di Wilayah Kecamatan				20 Laporan	20 Laporan	5.611.600,00	5.611.600,00	5.611.600,00	0,00	Kab. Pekalongan, Semua Kecamatan, Semua Kel/Desa	DANA TRANSFER UMUM-DANA ALOKASI UMUM	Memperkuat Stabilitas Polhukhankam Dan Transformasi Pelayanan Publik	Pelayanan kesehatan unggul, peningkatan sarana prasarana rumah sakit dan puskesmas, habituasi masyarakat berbudaya sehat: perintisan wellness tourism dan sport tourism yaitu wisata minat khusus yang bertujuan untuk menjaga kebugaran tubuh wisatawan Pelayanan kesehatan unggul, peningkatan sarana prasarana rumah sakit dan puskesmas, habituasi masyarakat berbudaya sehat: perintisan wellness tourism dan sport tourism yaitu wisata minat khusus yang bertujuan untuk menjaga kebugaran tubuh wisatawan			6.172.760,00	KECAMATAN BUARAN
	7.01.02.2.04	Pelaksanaan Urusan Pemerintahan yang Dilimpahkan kepada Camat	Persentase pemenuhan pelaksanaan urusan pemerintahan yang dilimpahkan ke kecamatan				100 %	100 %	101.051.600,00	101.051.600,00	101.051.600,00	0,00			-	Meningkatkan manajemen SDM aparatur yang berintegritas, kompeten, kapabel, profesional dan berkinerja tinggi Meningkatkan manajemen SDM aparatur yang berintegritas, kompeten, kapabel, profesional dan berkinerja tinggi	Perangkat Daerah Kec.Buaran dan Masyarakat Kec.Buaran		111.156.760,00	KECAMATAN BUARAN
	7.01.02.2.04.0003	Pelaksanaan Urusan Pemerintahan yang Terkait dengan Kewenangan Lain yang Dilimpahkan																		

NO	KODE	URUSAN / BIDANG URUSAN / PROGRAM / KEGIATAN / SUB KEGIATAN	INDIKATOR PROGRAM / KEGIATAN / SUB KEGIATAN	TARGET AKHIR PERIODE RENSTRA OPD	REALISASI CAPAIAN RENJA OPD TAHUN 2022	PRAKIRAAN CAPAIAN TARGET RENJA OPD TAHUN 2023	CAPAIAN KINERJA DAN KERANGKA PENDANAAN										KELOMPOK SASARAN	PRAKIRAAN MAJU RENCANA TAHUN 2025		PERANGKAT DAERAH PENANGGUNG JAWAB	
							TARGET 2024		PAGU INDIKATIF (Rp)			Bertambah/Berkurang (10-12)	LOKASI	SUMBER DANA	PRIORITAS			TARGET	PAGU INDIKATIF (Rp)		
							SEBELUM	SESUDAH	RKPD 2024	APBD 2024	RKPD PERUBAHAN 2024				NASIONAL	DAERAH					
1	2	3	4	5	6	7	8	9	10	11	12	13	14	15	16	17	18	19	20	21	
			<i>Jumlah Laporan Pelaksanaan Kewenangan Lain yang Dilimpahkan</i>				6 Laporan	6 Laporan	101.051.600,00	101.051.600,00	101.051.600,00	0,00	Kab. Pekalongan, Semua Kecamatan, Semua Kel/Desa	DANA TRANSFER UMUM-DANA ALOKASI UMUM	-	Meningkatkan manajemen SDM aparatur yang berintegritas, kompeten, kapabel, profesional dan berkinerja tinggi Meningkatkan manajemen SDM aparatur yang berintegritas, kompeten, kapabel, profesional dan berkinerja tinggi			111.156.760,00	KECAMATAN BUARAN	
3.	7.01.03	PROGRAM PEMBERDAYAAN MASYARAKAT DESA DAN KELURAHAN	Persentase lembaga masyarakat aktif				100 %	100 %	35.884.000,00	35.884.000,00	45.884.000,00	3.588.400,00							39.472.400,00		
	7.01.03.2.01	Koordinasi Kegiatan Pemberdayaan Desa	<i>Persentase pemenuhan koordinasi pemberdayaan masyarakat desa dan kelurahan</i>				100 %	100 %	32.463.600,00	32.463.600,00	42.463.600,00	10.000.000,00			Memperkuat Infrastruktur Untuk Mendukung Pengembangan Ekonomi Dan Pelayanan Dasar	Melanjutkan pembangunan infrastruktur kabupaten dan lingkungan mendukung industri pariwisata, pemajuan budaya, pro lingkungan berkelanjutan, dan mendukung Program Kewilayahan Nasional	Perangkat Daerah Kec.Buaran dan Masyarakat Kec.Buaran			35.709.960,00	KECAMATAN BUARAN
	7.01.03.2.01.0001	Peningkatan Partisipasi Masyarakat dalam Forum Musyawarah Perencanaan Pembangunan di Desa																			
			<i>Jumlah Lembaga Kemasyarakatan yang Berpartisipasi dalam Forum Musyawarah Perencanaan Pembangunan di Desa</i>				9 Lembaga Kemasyarakan	9 Lembaga Kemasyarakan	9.483.400,00	9.483.400,00	9.483.400,00	0,00	Kab. Pekalongan, Semua Kecamatan, Semua Kel/Desa	DANA TRANSFER UMUM-DANA ALOKASI UMUM	Memperkuat Infrastruktur Untuk Mendukung Pengembangan Ekonomi Dan Pelayanan Dasar	Melanjutkan pembangunan infrastruktur kabupaten dan lingkungan mendukung industri pariwisata, pemajuan budaya, pro lingkungan berkelanjutan, dan mendukung Program Kewilayahan Nasional			10.431.740,00	KECAMATAN BUARAN	
	7.01.03.2.01.0003	Peningkatan Efektivitas Kegiatan Pemberdayaan Masyarakat di Wilayah Kecamatan																			
			<i>Jumlah Laporan Peningkatan Efektivitas Kegiatan Pemberdayaan Masyarakat di Wilayah Kecamatan</i>				4 Laporan	4 Laporan	22.980.200,00	22.980.200,00	32.980.200,00	10.000.000,00	Kab. Pekalongan, Semua Kecamatan, Semua Kel/Desa	DANA TRANSFER UMUM-DANA ALOKASI UMUM	Memperkuat Infrastruktur Untuk Mendukung Pengembangan Ekonomi Dan Pelayanan Dasar	Meningkatkan manajemen SDM aparatur yang berintegritas, kompeten, kapabel, profesional dan berkinerja tinggi			25.278.220,00	KECAMATAN BUARAN	
	7.01.03.2.02	Kegiatan Pemberdayaan Kelurahan	-				-	-	0,00	0,00	0,00	0,00			-	Penguatan budaya gotong royong pemerintah, masyarakat, dunia usaha menyelesaikan permasalahan produktivitas kelompok rentan Penguatan budaya gotong royong pemerintah, masyarakat, dunia usaha menyelesaikan permasalahan produktivitas kelompok rentan	Kecamatan Buaran		0,00	KECAMATAN BUARAN	
	7.01.03.2.02.0003	Pemberdayaan Masyarakat di Kelurahan																			
			<i>Jumlah Pokmas dan Ormas yang Melaksanakan Pemberdayaan Masyarakat di Kelurahan</i>				0 Pokmas / Ormas	0 Pokmas / Ormas	0,00	0,00	0,00	0,00	Kab. Pekalongan, Semua Kecamatan, Semua Kel/Desa	-	-	Penguatan budaya gotong royong pemerintah, masyarakat, dunia usaha menyelesaikan permasalahan produktivitas kelompok rentan Penguatan budaya gotong royong pemerintah, masyarakat, dunia usaha menyelesaikan permasalahan produktivitas kelompok rentan			0,00	KECAMATAN BUARAN	

NO	KODE	URUSAN / BIDANG URUSAN / PROGRAM / KEGIATAN / SUB KEGIATAN	INDIKATOR PROGRAM / KEGIATAN / SUB KEGIATAN	TARGET AKHIR PERIODE RENSTRA OPD	REALISASI CAPAIAN RENJA OPD TAHUN 2022	PRAKIRAAN CAPAIAN TARGET RENJA OPD TAHUN 2023	CAPAIAN KINERJA DAN KERANGKA PENDANAAN										KELOMPOK SASARAN	PRAKIRAAN MAJU RENCANA TAHUN 2025		PERANGKAT DAERAH PENANGGUNG JAWAB
							TARGET 2024		PAGU INDIKATIF (Rp)			Bertambah/Berkurang (10-12)	LOKASI	SUMBER DANA	PRIORITAS			TARGET	PAGU INDIKATIF (Rp)	
							SEBELUM	SESUDAH	RKPD 2024	APBD 2024	RKPD PERUBAHAN 2024				NASIONAL	DAERAH				
1	2	3	4	5	6	7	8	9	10	11	12	13	14	15	16	17	18	19	20	21
	7.01.03.2.03	Pemberdayaan Lembaga Kemasyarakatan Tingkat Kecamatan	<i>persentase lembaga kemasyarakatan tingkat kecamatan yang mendapatkan pembinaan</i>				100 %	100 %	3.420.400,00	3.420.400,00	3.420.400,00	0,00			-	Meningkatkan manajemen SDM aparatur yang berintegritas, kompeten, kapabel, profesional dan berkinerja tinggi Meningkatkan manajemen SDM aparatur yang berintegritas, kompeten, kapabel, profesional dan berkinerja tinggi			3.762.440,00	KECAMATAN BUARAN
	7.01.03.2.03.0002	Peningkatan Kapasitas Lembaga Kemasyarakatan																		
			<i>Jumlah Lembaga Kemasyarakatan yang Ditingkatkan Kapasitasnya</i>				10 Lembaga Kemasyarakatan	10 Lembaga Kemasyarakatan	3.420.400,00	3.420.400,00	3.420.400,00	0,00	Kab. Pekalongan, Semua Kecamatan, Semua Kel/Desa	DANA TRANSFER UMUM-DANA ALOKASI UMUM	-	Meningkatkan manajemen SDM aparatur yang berintegritas, kompeten, kapabel, profesional dan berkinerja tinggi Meningkatkan manajemen SDM aparatur yang berintegritas, kompeten, kapabel, profesional dan berkinerja tinggi			3.762.440,00	KECAMATAN BUARAN
4.	7.01.04	PROGRAM KOORDINASI KETERTIBAN DAN KETENTERAMAN UMUM	Persentase pemenuhan koordinasi penyelenggaraan Ketenteraman dan Ketertiban Umum				100 %	100 %	11.091.600,00	11.091.600,00	11.091.600,00	1.109.160,00							12.200.760,00	
	7.01.04.2.01	Koordinasi Upaya Penyelenggaraan Ketenteraman dan Ketertiban Umum	<i>Persentase pemenuhan koordinasi penyelenggaraan Ketenteraman dan Ketertiban Umum</i>				100 %	100 %	11.091.600,00	11.091.600,00	11.091.600,00	0,00			-	Penurunan kemiskinan pasca pandemi dengan fokus pada menghubungkan pada jejaring pemasaran produk/jasa yang dihasilkan oleh rumah tangga miskin Penurunan kemiskinan pasca pandemi dengan fokus pada menghubungkan pada jejaring pemasaran produk/jasa yang dihasilkan oleh rumah tangga miskin	Masyarakat Kec.Buaran		12.200.760,00	KECAMATAN BUARAN
	7.01.04.2.01.0001	Sinergitas dengan Kepolisian Negara Republik Indonesia, Tentara Nasional Indonesia dan Instansi Vertikal di Wilayah Kecamatan																		
			<i>Jumlah Laporan Hasil Sinergitas dengan Kepolisian Negara Republik Indonesia, Tentara Nasional Indonesia dan Instansi Vertikal di Wilayah Kecamatan</i>				8 Laporan	8 Laporan	11.091.600,00	11.091.600,00	11.091.600,00	0,00	Kab. Pekalongan, Semua Kecamatan, Semua Kel/Desa	DANA TRANSFER UMUM-DANA ALOKASI UMUM	-	Penurunan kemiskinan pasca pandemi dengan fokus pada menghubungkan pada jejaring pemasaran produk/jasa yang dihasilkan oleh rumah tangga miskin Penurunan kemiskinan pasca pandemi dengan fokus pada menghubungkan pada jejaring pemasaran produk/jasa yang dihasilkan oleh rumah tangga miskin			12.200.760,00	KECAMATAN BUARAN
5.	7.01.05	PROGRAM PENYELENGGARAAN URUSAN PEMERINTAHAN UMUM	Persentase kelompok masyarakat yang mendapatkan fasilitasi koordinasi dan pembinaan wawasan kebangsaan				100 %	100 %	115.764.200,00	84.465.200,00	84.465.200,00	11.576.420,00							127.340.620,00	
	7.01.05.2.01	Penyelenggaraan Urusan Pemerintahan Umum Sesuai Penugasan Kepala Daerah	<i>Persentase kelompok masyarakat yang mendapatkan fasilitasi koordinasi dan pembinaan wawasan kebangsaan</i>				100 %	100 %	115.764.200,00	84.465.200,00	84.465.200,00	-31.299.000,00			-	Melanjutkan smart governance reformasi birokrasi dan pelayanan publik saling terhubung secara cerdas Melanjutkan smart governance reformasi birokrasi dan pelayanan publik saling terhubung secara cerdas	Perangkat Daerah Kec.Buaran dan Masyarakat Kec.Buaran		127.340.620,00	KECAMATAN BUARAN
	7.01.05.2.01.0001	Pembinaan Wawasan Kebangsaan dan Ketahanan Nasional dalam rangka Memantapkan Pengamalan Pancasila, Pelaksanaan Undang-Undang Dasar Negara Republik Indonesia Tahun 1945, Pelestarian Bhinneka Tunggal Ika serta Pemertahanan dan Pemeliharaan Keutuhan Negara Kesatuan Republik Indonesia																		
			<i>Jumlah Orang yang Mengikuti Pembinaan Wawasan Kebangsaan dan Ketahanan Nasional dalam rangka Memantapkan Pengamalan Pancasila, Pelaksanaan Undang-Undang Dasar Negara Republik Indonesia Tahun 1945, Pelestarian Bhinneka Tunggal Ika serta Pemertahanan dan Pemeliharaan Keutuhan Negara Kesatuan Republik Indonesia</i>				300 Orang	300 Orang	115.764.200,00	84.465.200,00	84.465.200,00	-31.299.000,00	Kab. Pekalongan, Semua Kecamatan, Semua Kel/Desa	DANA TRANSFER UMUM-DANA ALOKASI UMUM	-	Melanjutkan smart governance reformasi birokrasi dan pelayanan publik saling terhubung secara cerdas Melanjutkan smart governance reformasi birokrasi dan pelayanan publik saling terhubung secara cerdas			127.340.620,00	KECAMATAN BUARAN
6.	7.01.06	PROGRAM PEMBINAAN DAN PENGAWASAN PEMERINTAHAN DESA	Persentase desa dengan tertib administrasi				100 %	100 %	11.707.200,00	11.707.200,00	11.707.200,00	1.170.720,00							12.877.920,00	
	7.01.06.2.01	Fasilitasi, Rekomendasi dan Koordinasi Pembinaan dan Pengawasan Pemerintahan Desa	<i>Persentase desa yang tertib administrasi</i>				100 %	100 %	11.707.200,00	11.707.200,00	11.707.200,00	0,00			-	Melanjutkan smart governance reformasi birokrasi dan pelayanan publik saling terhubung secara cerdas Melanjutkan smart governance reformasi birokrasi dan pelayanan publik saling terhubung secara cerdas	Kecamatan Buaran		12.877.920,00	KECAMATAN BUARAN
	7.01.06.2.01.0001	Fasilitasi Penyusunan Peraturan Desa dan Peraturan Kepala Desa																		

NO	KODE	URUSAN / BIDANG URUSAN / PROGRAM / KEGIATAN / SUB KEGIATAN	INDIKATOR PROGRAM / KEGIATAN / SUB KEGIATAN	TARGET AKHIR PERIODE RENSTRA OPD	REALISASI CAPAIAN RENJA OPD TAHUN 2022	PRAKIRAAN CAPAIAN TARGET RENJA OPD TAHUN 2023	CAPAIAN KINERJA DAN KERANGKA PENDANAAN										KELOMPOK SASARAN	PRAKIRAAN MAJU RENCANA TAHUN 2025		PERANGKAT DAERAH PENANGGUNG JAWAB
							TARGET 2024		PAGU INDIKATIF (Rp)			Bertambah/Berkurang (10-12)	LOKASI	SUMBER DANA	PRIORITAS			TARGET	PAGU INDIKATIF (Rp)	
							SEBELUM	SESUDAH	RKPD 2024	APBD 2024	RKPD PERUBAHAN 2024				NASIONAL	DAERAH				
1	2	3	4	5	6	7	8	9	10	11	12	13	14	15	16	17	18	19	20	21
			Jumlah Dokumen yang Difasilitasi dalam rangka Penyusunan Peraturan Desa dan Peraturan Kepala Desa				7 Dokumen	7 Dokumen	2.806.600,00	2.806.600,00	2.806.600,00	0,00	Kab. Pekalongan, Semua Kecamatan, Semua Kel/Desa	DANA TRANSFER UMUM-DANA ALOKASI UMUM	-	Melanjutkan smart governance reformasi birokrasi dan pelayanan publik saling terhubung secara cerdas Melanjutkan smart governance reformasi birokrasi dan pelayanan publik saling terhubung secara cerdas			3.087.260,00	KECAMATAN BUARAN
	7.01.06.2.01.0002	Fasilitasi Administrasi Tata Pemerintahan Desa																		
			Jumlah Dokumen yang Difasilitasi dalam rangka Administrasi Tata Pemerintahan Desa				7 Dokumen	7 Dokumen	8.900.600,00	8.900.600,00	8.900.600,00	0,00	Kab. Pekalongan, Semua Kecamatan, Semua Kel/Desa	DANA TRANSFER UMUM-DANA ALOKASI UMUM	-				9.790.660,00	KECAMATAN BUARAN
		KELURAHAN SAPUGARUT																		
	7	UNSUR KEWILAYAHAN																		
	7.01	KECAMATAN																		
1.	7.01.03	PROGRAM PEMBERDAYAAN MASYARAKAT DESA DAN KELURAHAN	Persentase lembaga masyarakat aktif				100 %	100 %	500.000.000,00	500.000.000,00	500.000.000,00	-188.535.000,00							311.465.000,00	
	7.01.03.2.02	Kegiatan Pemberdayaan Kelurahan	Jumlah sarana dan Prasarana kelurahan hasil pemberdayaan masyarakat dalam kondisi baik				100 %	100 %	500.000.000,00	500.000.000,00	500.000.000,00	0,00			-	Melanjutkan smart governance reformasi birokrasi dan pelayanan publik saling terhubung secara cerdas Melanjutkan smart governance reformasi birokrasi dan pelayanan publik saling terhubung secara cerdas	Kelurahan Sapugarut		311.465.000,00	KECAMATAN BUARAN
	7.01.03.2.02.0002	Pembangunan Sarana dan Prasarana Kelurahan																		
			Jumlah Sarana dan Prasarana Kelurahan yang Terbangun				1 Unit	1 Unit	268.824.800,00	268.824.800,00	268.824.800,00	0,00	Kab. Pekalongan, Semua Kecamatan, Semua Kel/Desa	DANA TRANSFER UMUM-DANA ALOKASI UMUM	-	Melanjutkan smart governance reformasi birokrasi dan pelayanan publik saling terhubung secara cerdas Melanjutkan smart governance reformasi birokrasi dan pelayanan publik saling terhubung secara cerdas			57.172.280,00	KECAMATAN BUARAN
	7.01.03.2.02.0003	Pemberdayaan Masyarakat di Kelurahan																		
			Jumlah Pokmas dan Ormas yang Melaksanakan Pemberdayaan Masyarakat di Kelurahan				05 Pokmas / Ormas	5 Pokmas / Ormas	231.175.200,00	231.175.200,00	231.175.200,00	0,00	Kab. Pekalongan, Semua Kecamatan, Semua Kel/Desa	DANA TRANSFER UMUM-DANA ALOKASI UMUM	-	Meningkatkan manajemen SDM aparatur yang berintegritas, kompeten, kapabel, profesional dan berkinerja tinggi Meningkatkan manajemen SDM aparatur yang berintegritas, kompeten, kapabel, profesional dan berkinerja tinggi			254.292.720,00	KECAMATAN BUARAN
		KELURAHAN SIMBANG KULON																		
	7	UNSUR KEWILAYAHAN																		
	7.01	KECAMATAN																		
1.	7.01.03	PROGRAM PEMBERDAYAAN MASYARAKAT DESA DAN KELURAHAN	Persentase lembaga masyarakat aktif				undefined	100 %	500.000.000,00	500.000.000,00	500.000.000,00	-192.000.000,00							308.000.000,00	
	7.01.03.2.02	Kegiatan Pemberdayaan Kelurahan	Jumlah sarana dan Prasarana kelurahan hasil pemberdayaan masyarakat dalam kondisi baik				undefined	100 %	500.000.000,00	500.000.000,00	500.000.000,00	0,00			-	Melanjutkan smart governance reformasi birokrasi dan pelayanan publik saling terhubung secara cerdas Melanjutkan smart governance reformasi birokrasi dan pelayanan publik saling terhubung secara cerdas	Kelurahan Simbang Kulon		308.000.000,00	KECAMATAN BUARAN
	7.01.03.2.02.0002	Pembangunan Sarana dan Prasarana Kelurahan																		
			Jumlah Sarana dan Prasarana Kelurahan yang Terbangun				0 Unit	1 Unit	264.300.000,00	264.300.000,00	264.300.000,00	0,00	Kab. Pekalongan, Semua Kecamatan, Semua Kel/Desa	DANA TRANSFER UMUM-DANA ALOKASI UMUM	-	Melanjutkan smart governance reformasi birokrasi dan pelayanan publik saling terhubung secara cerdas Melanjutkan smart governance reformasi birokrasi dan pelayanan publik saling terhubung secara cerdas			55.000.000,00	KECAMATAN BUARAN
	7.01.03.2.02.0003	Pemberdayaan Masyarakat di Kelurahan																		
			Jumlah Pokmas dan Ormas yang Melaksanakan Pemberdayaan Masyarakat di Kelurahan				0 Pokmas / Ormas	6 Pokmas / Ormas	235.700.000,00	235.700.000,00	235.700.000,00	0,00	Kab. Pekalongan, Semua Kecamatan, Semua Kel/Desa	DANA TRANSFER UMUM-DANA ALOKASI UMUM	-	Meningkatkan manajemen SDM aparatur yang berintegritas, kompeten, kapabel, profesional dan berkinerja tinggi Meningkatkan manajemen SDM aparatur yang berintegritas, kompeten, kapabel, profesional dan berkinerja tinggi			253.000.000,00	KECAMATAN BUARAN
		KELURAHAN BLIGO																		
	7	UNSUR KEWILAYAHAN																		
	7.01	KECAMATAN																		

NO	KODE	URUSAN / BIDANG URUSAN / PROGRAM / KEGIATAN / SUB KEGIATAN	INDIKATOR PROGRAM / KEGIATAN / SUB KEGIATAN	TARGET AKHIR PERIODE RENSTRA OPD	REALISASI CAPAIAN RENJA OPD TAHUN 2022	PRAKIRAAN CAPAIAN TARGET RENJA OPD TAHUN 2023	CAPAIAN KINERJA DAN KERANGKA PENDANAAN										KELOMPOK SASARAN	PRAKIRAAN MAJU RENCANA TAHUN 2025		PERANGKAT DAERAH PENANGGUNG JAWAB
							TARGET 2024		PAGU INDIKATIF (Rp)			Bertambah/Berkurang (10-12)	LOKASI	SUMBER DANA	PRIORITAS			TARGET	PAGU INDIKATIF (Rp)	
							SEBELUM	SESUDAH	RKPD 2024	APBD 2024	RKPD PERUBAHAN 2024				NASIONAL	DAERAH				
1	2	3	4	5	6	7	8	9	10	11	12	13	14	15	16	17	18	19	20	21
1.	7.01.03	PROGRAM PEMBERDAYAAN MASYARAKAT DESA DAN KELURAHAN	Presentase lembaga masyarakat Aktif				-	100 %	500.000.000,00	500.000.000,00	500.000.000,00	-192.000.000,00							308.000.000,00	
	7.01.03.2.02	Kegiatan Pemberdayaan Kelurahan	Presentase sarana dan prasarana kelurahan hasil pemberdayaan masyarakat dalam kondisi baik				-	100 %	500.000.000,00	500.000.000,00	500.000.000,00	0,00			-	Melanjutkan smart governance reformasi birokrasi dan pelayanan publik saling terhubung secara cerdas Melanjutkan smart governance reformasi birokrasi dan pelayanan publik saling terhubung secara cerdas	Kelurahan Bligo		308.000.000,00	KECAMATAN BUARAN
	7.01.03.2.02.0002	Pembangunan Sarana dan Prasarana Kelurahan																		
			Jumlah Sarana dan Prasarana Kelurahan yang Terbangun				0 Unit	5 Unit	255.315.000,00	255.315.000,00	255.315.000,00	0,00	Kab. Pekalongan, Semua Kecamatan, Semua Kel/Desa	DANA TRANSFER UMUM-DANA ALOKASI UMUM	-	Melanjutkan smart governance reformasi birokrasi dan pelayanan publik saling terhubung secara cerdas Melanjutkan smart governance reformasi birokrasi dan pelayanan publik saling terhubung secara cerdas			42.476.500,00	KECAMATAN BUARAN
	7.01.03.2.02.0003	Pemberdayaan Masyarakat di Kelurahan																		
			Jumlah Pokmas dan Ormas yang Melaksanakan Pemberdayaan Masyarakat di Kelurahan				0 Pokmas / Ormas	6 Pokmas / Ormas	244.685.000,00	244.685.000,00	244.685.000,00	0,00	Kab. Pekalongan, Buaran, Bligo	DANA TRANSFER UMUM-DANA ALOKASI UMUM	-	Meningkatkan manajemen SDM aparatur yang berintegritas, kompeten, kapabel, profesional dan berkinerja tinggi Meningkatkan manajemen SDM aparatur yang berintegritas, kompeten, kapabel, profesional dan berkinerja tinggi			265.523.500,00	KECAMATAN BUARAN
		KECAMATAN TIRTO							2.623.250.000,00	2.820.330.000,00	2.830.330.000,00	207.080.000,00							2.660.784.000,00	
	7	UNSUR KEWILAYAHAN							2.623.250.000,00	2.820.330.000,00	2.830.330.000,00	207.080.000,00							2.660.784.000,00	
	7.01	KECAMATAN							2.623.250.000,00	2.820.330.000,00	2.830.330.000,00	207.080.000,00							2.660.784.000,00	
1.	7.01.01	PROGRAM PENUNJANG URUSAN PEMERINTAHAN DAERAH KABUPATEN/KOTA	Persentase ketercapaian Program Penunjang Urusan Pemerintahan Daerah				100 %	100 %	2.312.750.000,00	2.509.830.000,00	2.509.830.000,00	192.534.000,00							2.505.284.000,00	
	7.01.01.2.01	Perencanaan, Penganggaran, dan Evaluasi Kinerja Perangkat Daerah	Persentase Dokumen Perencanaan, Penganggaran, dan Evaluasi Kinerja Perangkat Daerah yang disusun tepat waktu (%)				100 %	100 %	2.754.000,00	0,00	0,00	-2.754.000,00			-	Harmonisasi rencana pembangunan wilayah untuk skenario perencanaan pembangunan jangka panjang 2025-2045 Harmonisasi rencana pembangunan wilayah untuk skenario perencanaan pembangunan jangka panjang 2025-2045	Kecamatan Tirto		0,00	KECAMATAN TIRTO
	7.01.01.2.01.0001	Penyusunan Dokumen Perencanaan Perangkat Daerah																		
			Jumlah Dokumen Perencanaan Perangkat Daerah				4 Dokumen	4 Dokumen	2.754.000,00	0,00	0,00	-2.754.000,00	Kab. Pekalongan, Semua Kecamatan, Semua Kel/Desa	DANA TRANSFER UMUM-DANA ALOKASI UMUM	-	Harmonisasi rencana pembangunan wilayah untuk skenario perencanaan pembangunan jangka panjang 2025-2045 Harmonisasi rencana pembangunan wilayah untuk skenario perencanaan pembangunan jangka panjang 2025-2045			0,00	KECAMATAN TIRTO
	7.01.01.2.02	Administrasi Keuangan Perangkat Daerah	Persentase Ketercapaian Administrasi Keuangan Perangkat Daerah (%)				100 %	100 %	2.085.050.000,00	2.284.884.000,00	2.284.884.000,00	199.834.000,00			-	Harmonisasi rencana pembangunan wilayah untuk skenario perencanaan pembangunan jangka panjang 2025-2045 Harmonisasi rencana pembangunan wilayah untuk skenario perencanaan pembangunan jangka panjang 2025-2045	Kecamatan Tirto		2.285.384.000,00	KECAMATAN TIRTO
	7.01.01.2.02.0001	Penyediaan Gaji dan Tunjangan ASN																		
			Jumlah Orang yang Menerima Gaji dan Tunjangan ASN				19/14 Oran g/bulan	19/14 Oran g/bulan	2.033.050.000,00	2.232.884.000,00	2.232.884.000,00	199.834.000,00	Kab. Pekalongan, Semua Kecamatan, Semua Kel/Desa	DANA TRANSFER UMUM-DANA ALOKASI UMUM	-	Harmonisasi rencana pembangunan wilayah untuk skenario perencanaan pembangunan jangka panjang 2025-2045 Harmonisasi rencana pembangunan wilayah untuk skenario perencanaan pembangunan jangka panjang 2025-2045			2.232.884.000,00	KECAMATAN TIRTO
	7.01.01.2.02.0004	Koordinasi dan Pelaksanaan Akuntansi SKPD																		

NO	KODE	URUSAN / BIDANG URUSAN / PROGRAM / KEGIATAN / SUB KEGIATAN	INDIKATOR PROGRAM / KEGIATAN / SUB KEGIATAN	TARGET AKHIR PERIODE RENSTRA OPD	REALISASI CAPAIAN RENJA OPD TAHUN 2022	PRAKIRAAN CAPAIAN TARGET RENJA OPD TAHUN 2023	CAPAIAN KINERJA DAN KERANGKA PENDANAAN										KELOMPOK SASARAN	PRAKIRAAN MAJU RENCANA TAHUN 2025		PERANGKAT DAERAH PENANGGUNG JAWAB
							TARGET 2024		PAGU INDIKATIF (Rp)			Bertambah/Berkurang (10-12)	LOKASI	SUMBER DANA	PRIORITAS			TARGET	PAGU INDIKATIF (Rp)	
							SEBELUM	SESUDAH	RKPD 2024	APBD 2024	RKPD PERUBAHAN 2024				NASIONAL	DAERAH				
1	2	3	4	5	6	7	8	9	10	11	12	13	14	15	16	17	18	19	20	21
			Jumlah Dokumen Koordinasi dan Pelaksanaan Akuntansi SKPD				4 Dokumen	4 Dokumen	52.000.000,00	52.000.000,00	52.000.000,00	0,00	Kab. Pekalongan, Semua Kecamatan, Semua Kel/Desa	DANA TRANSFER UMUM-DANA ALOKASI UMUM	-	Harmonisasi rencana pembangunan wilayah untuk skenario perencanaan pembangunan jangka panjang 2025-2045 Harmonisasi rencana pembangunan wilayah untuk skenario perencanaan pembangunan jangka panjang 2025-2045			52.500.000,00	KECAMATAN TIRTO
	7.01.01.2.06	Administrasi Umum Perangkat Daerah	Persentase Ketercapaian Administrasi Umum Perangkat Daerah (%)				100 %	100 %	70.500.000,00	70.500.000,00	70.500.000,00	0,00			-	Harmonisasi rencana pembangunan wilayah untuk skenario perencanaan pembangunan jangka panjang 2025-2045 Harmonisasi rencana pembangunan wilayah untuk skenario perencanaan pembangunan jangka panjang 2025-2045	Kecamatan Tirto		63.900.000,00	KECAMATAN TIRTO
	7.01.01.2.06.0001	Penyediaan Komponen Instalasi Listrik/Penerangan Bangunan Kantor																		
			Jumlah Paket Komponen Instalasi Listrik/Penerangan Bangunan Kantor yang Disediakan				4 Paket	4 Paket	3.500.000,00	3.500.000,00	3.500.000,00	0,00	Kab. Pekalongan, Semua Kecamatan, Semua Kel/Desa	DANA TRANSFER UMUM-DANA ALOKASI UMUM	-	Harmonisasi rencana pembangunan wilayah untuk skenario perencanaan pembangunan jangka panjang 2025-2045 Harmonisasi rencana pembangunan wilayah untuk skenario perencanaan pembangunan jangka panjang 2025-2045			3.700.000,00	KECAMATAN TIRTO
	7.01.01.2.06.0002	Penyediaan Peralatan dan Perlengkapan Kantor																		
			Jumlah Paket Peralatan dan Perlengkapan Kantor yang Disediakan				12 Paket	12 Paket	15.000.000,00	15.000.000,00	15.000.000,00	0,00	Kab. Pekalongan, Semua Kecamatan, Semua Kel/Desa	DANA TRANSFER UMUM-DANA ALOKASI UMUM	-	Harmonisasi rencana pembangunan wilayah untuk skenario perencanaan pembangunan jangka panjang 2025-2045 Harmonisasi rencana pembangunan wilayah untuk skenario perencanaan pembangunan jangka panjang 2025-2045			15.500.000,00	KECAMATAN TIRTO
	7.01.01.2.06.0003	Penyediaan Peralatan Rumah Tangga																		
			Jumlah Paket Peralatan Rumah Tangga yang Disediakan				1 Paket	2 Paket	7.500.000,00	7.500.000,00	7.500.000,00	0,00	Kab. Pekalongan, Semua Kecamatan, Semua Kel/Desa	DANA TRANSFER UMUM-DANA ALOKASI UMUM	-	Harmonisasi rencana pembangunan wilayah untuk skenario perencanaan pembangunan jangka panjang 2025-2045 Harmonisasi rencana pembangunan wilayah untuk skenario perencanaan pembangunan jangka panjang 2025-2045			7.700.000,00	KECAMATAN TIRTO
	7.01.01.2.06.0005	Penyediaan Barang Cetak dan Penggandaan																		
			Jumlah Paket Barang Cetak dan Penggandaan yang Disediakan				1 Paket	10 Paket	9.000.000,00	9.000.000,00	9.000.000,00	0,00	Kab. Pekalongan, Semua Kecamatan, Semua Kel/Desa	DANA TRANSFER UMUM-DANA ALOKASI UMUM	-	Harmonisasi rencana pembangunan wilayah untuk skenario perencanaan pembangunan jangka panjang 2025-2045 Harmonisasi rencana pembangunan wilayah untuk skenario perencanaan pembangunan jangka panjang 2025-2045			0,00	KECAMATAN TIRTO
	7.01.01.2.06.0008	Fasilitasi Kunjungan Tamu																		
			Jumlah Laporan Fasilitasi Kunjungan Tamu				12 Laporan	12 Laporan	13.000.000,00	13.000.000,00	13.000.000,00	0,00	Kab. Pekalongan, Semua Kecamatan, Semua Kel/Desa	DANA TRANSFER UMUM-DANA ALOKASI UMUM	-	Harmonisasi rencana pembangunan wilayah untuk skenario perencanaan pembangunan jangka panjang 2025-2045 Harmonisasi rencana pembangunan wilayah untuk skenario perencanaan pembangunan jangka panjang 2025-2045			13.500.000,00	KECAMATAN TIRTO
	7.01.01.2.06.0009	Penyelenggaraan Rapat Koordinasi dan Konsultasi SKPD																		

NO	KODE	URUSAN / BIDANG URUSAN / PROGRAM / KEGIATAN / SUB KEGIATAN	INDIKATOR PROGRAM / KEGIATAN / SUB KEGIATAN	TARGET AKHIR PERIODE RENSTRA OPD	REALISASI CAPAIAN RENJA OPD TAHUN 2022	PRAKIRAAN CAPAIAN TARGET RENJA OPD TAHUN 2023	CAPAIAN KINERJA DAN KERANGKA PENDANAAN										KELOMPOK SASARAN	PRAKIRAAN MAJU RENCANA TAHUN 2025		PERANGKAT DAERAH PENANGGUNG JAWAB
							TARGET 2024		PAGU INDIKATIF (Rp)			Bertambah/Berkurang (10-12)	LOKASI	SUMBER DANA	PRIORITAS			TARGET	PAGU INDIKATIF (Rp)	
							SEBELUM	SESUDAH	RKPD 2024	APBD 2024	RKPD PERUBAHAN 2024				NASIONAL	DAERAH				
1	2	3	4	5	6	7	8	9	10	11	12	13	14	15	16	17	18	19	20	21
			<i>Jumlah Laporan Penyelenggaraan Rapat Koordinasi dan Konsultasi SKPD</i>				12 Laporan	12 Laporan	20.000.000,00	20.000.000,00	20.000.000,00	0,00	Kab. Pekalongan, Semua Kecamatan, Semua Kel/Desa	DANA TRANSFER UMUM-DANA ALOKASI UMUM	-	Harmonisasi rencana pembangunan wilayah untuk skenario perencanaan pembangunan jangka panjang 2025-2045 Harmonisasi rencana pembangunan wilayah untuk skenario perencanaan pembangunan jangka panjang 2025-2045			20.500.000,00	KECAMATAN TIRTO
	7.01.01.2.06.0010	Penatausahaan Arsip Dinamis pada SKPD																		
			<i>Jumlah Dokumen Penatausahaan Arsip Dinamis pada SKPD</i>				6 Dokumen	6 Dokumen	2.500.000,00	2.500.000,00	2.500.000,00	0,00	Kab. Pekalongan, Semua Kecamatan, Semua Kel/Desa	DANA TRANSFER UMUM-DANA ALOKASI UMUM	-	Harmonisasi rencana pembangunan wilayah untuk skenario perencanaan pembangunan jangka panjang 2025-2045 Harmonisasi rencana pembangunan wilayah untuk skenario perencanaan pembangunan jangka panjang 2025-2045			3.000.000,00	KECAMATAN TIRTO
	7.01.01.2.08	Penyediaan Jasa Penunjang Urusan Pemerintahan Daerah	<i>Persentase Ketercapaian Jasa Penunjang Urusan Pemerintahan Daerah (%)</i>				100 %	100 %	111.946.000,00	111.946.000,00	111.946.000,00	0,00			-	Harmonisasi rencana pembangunan wilayah untuk skenario perencanaan pembangunan jangka panjang 2025-2045 Harmonisasi rencana pembangunan wilayah untuk skenario perencanaan pembangunan jangka panjang 2025-2045	Kecamatan Tirto		112.500.000,00	KECAMATAN TIRTO
	7.01.01.2.08.0002	Penyediaan Jasa Komunikasi, Sumber Daya Air dan Listrik																		
			<i>Jumlah Laporan Penyediaan Jasa Komunikasi, Sumber Daya Air dan Listrik yang Disediakan</i>				12 Laporan	12 Laporan	37.000.000,00	37.000.000,00	37.000.000,00	0,00	Kab. Pekalongan, Semua Kecamatan, Semua Kel/Desa	DANA TRANSFER UMUM-DANA ALOKASI UMUM	-	Harmonisasi rencana pembangunan wilayah untuk skenario perencanaan pembangunan jangka panjang 2025-2045 Harmonisasi rencana pembangunan wilayah untuk skenario perencanaan pembangunan jangka panjang 2025-2045			37.500.000,00	KECAMATAN TIRTO
	7.01.01.2.08.0004	Penyediaan Jasa Pelayanan Umum Kantor	<i>Jumlah Laporan Penyediaan Jasa Pelayanan Umum Kantor yang Disediakan</i>				12 Laporan	12 Laporan	74.946.000,00	74.946.000,00	74.946.000,00	0,00	Kab. Pekalongan, Semua Kecamatan, Semua Kel/Desa	DANA TRANSFER UMUM-DANA ALOKASI UMUM	-	Harmonisasi rencana pembangunan wilayah untuk skenario perencanaan pembangunan jangka panjang 2025-2045 Harmonisasi rencana pembangunan wilayah untuk skenario perencanaan pembangunan jangka panjang 2025-2045			75.000.000,00	KECAMATAN TIRTO
	7.01.01.2.09	Pemeliharaan Barang Milik Daerah Penunjang Urusan Pemerintahan Daerah	<i>Persentase Ketercapaian Pemeliharaan Barang Milik Daerah Penunjang Urusan Pemerintahan Daerah (%)</i>				100 %	100 %	42.500.000,00	42.500.000,00	42.500.000,00	0,00			-	Harmonisasi rencana pembangunan wilayah untuk skenario perencanaan pembangunan jangka panjang 2025-2045 Harmonisasi rencana pembangunan wilayah untuk skenario perencanaan pembangunan jangka panjang 2025-2045	Kecamatan Tirto		43.500.000,00	KECAMATAN TIRTO
	7.01.01.2.09.0002	Penyediaan Jasa Pemeliharaan, Biaya Pemeliharaan, Pajak dan Perizinan Kendaraan Dinas Operasional atau Lapangan																		
			<i>Jumlah Kendaraan Dinas Operasional atau Lapangan yang Dipelihara dan Dibayarkan Pajak dan Perizinannya</i>				4 Unit	4 Unit	37.500.000,00	37.500.000,00	37.500.000,00	0,00	Kab. Pekalongan, Semua Kecamatan, Semua Kel/Desa	DANA TRANSFER UMUM-DANA ALOKASI UMUM	-	Harmonisasi rencana pembangunan wilayah untuk skenario perencanaan pembangunan jangka panjang 2025-2045 Harmonisasi rencana pembangunan wilayah untuk skenario perencanaan pembangunan jangka panjang 2025-2045			38.000.000,00	KECAMATAN TIRTO
	7.01.01.2.09.0006	Pemeliharaan Peralatan dan Mesin Lainnya																		

NO	KODE	URUSAN / BIDANG URUSAN / PROGRAM / KEGIATAN / SUB KEGIATAN	INDIKATOR PROGRAM / KEGIATAN / SUB KEGIATAN	TARGET AKHIR PERIODE RENSTRA OPD	REALISASI CAPAIAN RENJA OPD TAHUN 2022	PRAKIRAAN CAPAIAN TARGET RENJA OPD TAHUN 2023	CAPAIAN KINERJA DAN KERANGKA PENDANAAN										KELOMPOK SASARAN	PRAKIRAAN MAJU RENCANA TAHUN 2025		PERANGKAT DAERAH PENANGGUNG JAWAB
							TARGET 2024		PAGU INDIKATIF (Rp)			Bertambah/Berkurang (10-12)	LOKASI	SUMBER DANA	PRIORITAS			TARGET	PAGU INDIKATIF (Rp)	
							SEBELUM	SESUDAH	RKPD 2024	APBD 2024	RKPD PERUBAHAN 2024				NASIONAL	DAERAH				
1	2	3	4	5	6	7	8	9	10	11	12	13	14	15	16	17	18	19	20	21
			Jumlah Peralatan dan Mesin Lainnya yang Dipelihara				6 Unit	6 Unit	5.000.000,00	5.000.000,00	5.000.000,00	0,00	Kab. Pekalongan, Semua Kecamatan, Semua Kel/Desa	DANA TRANSFER UMUM-DANA ALOKASI UMUM	-	Harmonisasi rencana pembangunan wilayah untuk skenario perencanaan pembangunan jangka panjang 2025-2045 Harmonisasi rencana pembangunan wilayah untuk skenario perencanaan pembangunan jangka panjang 2025-2045			5.500.000,00	KECAMATAN TIRTO
2.	7.01.02	PROGRAM PENYELENGGARAAN PEMERINTAHAN DAN PELAYANAN PUBLIK	Persentase jenis layanan di Kecamatan yang sudah menerapkan SOP tetap				100 %	100 %	117.000.000,00	117.000.000,00	117.000.000,00	-58.500.000,00							58.500.000,00	
	7.01.02.2.04	Pelaksanaan Urusan Pemerintahan yang Dilimpahkan kepada Camat	Persentase pemenuhan pelaksanaan urusan pemerintahan yang dilimpahkan ke Kecamatan				100 %	100 %	117.000.000,00	117.000.000,00	117.000.000,00	0,00			-	Harmonisasi rencana pembangunan wilayah untuk skenario perencanaan pembangunan jangka panjang 2025-2045 Harmonisasi rencana pembangunan wilayah untuk skenario perencanaan pembangunan jangka panjang 2025-2045	Kecamatan Tirto		58.500.000,00	KECAMATAN TIRTO
	7.01.02.2.04.001	Pelaksanaan Urusan Pemerintahan yang Terkait dengan Pelayanan Perizinan Non Usaha																		
			Jumlah Dokumen Non Perizinan Usaha yang Dilaksanakan				10 Dokumen	10 Dokumen	7.000.000,00	7.000.000,00	7.000.000,00	0,00	Kab. Pekalongan, Semua Kecamatan, Semua Kel/Desa	DANA TRANSFER UMUM-DANA ALOKASI UMUM	-	Harmonisasi rencana pembangunan wilayah untuk skenario perencanaan pembangunan jangka panjang 2025-2045 Harmonisasi rencana pembangunan wilayah untuk skenario perencanaan pembangunan jangka panjang 2025-2045			7.500.000,00	KECAMATAN TIRTO
	7.01.02.2.04.003	Pelaksanaan Urusan Pemerintahan yang Terkait dengan Kewenangan Lain yang Dilimpahkan																		
			Jumlah Laporan Pelaksanaan Kewenangan Lain yang Dilimpahkan				4 Laporan	5 Laporan	110.000.000,00	110.000.000,00	110.000.000,00	0,00	Kab. Pekalongan, Semua Kecamatan, Semua Kel/Desa	DANA TRANSFER UMUM-DANA ALOKASI UMUM	-	Harmonisasi rencana pembangunan wilayah untuk skenario perencanaan pembangunan jangka panjang 2025-2045 Harmonisasi rencana pembangunan wilayah untuk skenario perencanaan pembangunan jangka panjang 2025-2045			51.000.000,00	KECAMATAN TIRTO
3.	7.01.03	PROGRAM PEMBERDAYAAN MASYARAKAT DESA DAN KELURAHAN	persentase lembaga masyarakat aktif				100 %	100 %	49.000.000,00	49.000.000,00	59.000.000,00	1.500.000,00							50.500.000,00	
	7.01.03.2.01	Koordinasi Kegiatan Pemberdayaan Desa	Persentase pemenuhan koordinasi pemberdayaan masyarakat desa dan kelurahan				100 %	100 %	43.000.000,00	43.000.000,00	53.000.000,00	10.000.000,00			-	Harmonisasi rencana pembangunan wilayah untuk skenario perencanaan pembangunan jangka panjang 2025-2045 Harmonisasi rencana pembangunan wilayah untuk skenario perencanaan pembangunan jangka panjang 2025-2045	Kecamatan Tirto		44.000.000,00	KECAMATAN TIRTO
	7.01.03.2.01.001	Peningkatan Partisipasi Masyarakat dalam Forum Musyawarah Perencanaan Pembangunan di Desa																		
			Jumlah Lembaga Kemasyarakatan yang Berpartisipasi dalam Forum Musyawarah Perencanaan Pembangunan di Desa				16 Lembaga Kemasyarakatan	16 Lembaga Kemasyarakatan	10.000.000,00	10.000.000,00	10.000.000,00	0,00	Kab. Pekalongan, Semua Kecamatan, Semua Kel/Desa	DANA TRANSFER UMUM-DANA ALOKASI UMUM	-	Harmonisasi rencana pembangunan wilayah untuk skenario perencanaan pembangunan jangka panjang 2025-2045 Harmonisasi rencana pembangunan wilayah untuk skenario perencanaan pembangunan jangka panjang 2025-2045			10.500.000,00	KECAMATAN TIRTO
	7.01.03.2.01.003	Peningkatan Efektivitas Kegiatan Pemberdayaan Masyarakat di Wilayah Kecamatan																		
			Jumlah Laporan Peningkatan Efektivitas Kegiatan Pemberdayaan Masyarakat di Wilayah Kecamatan				12 Laporan	12 Laporan	33.000.000,00	33.000.000,00	43.000.000,00	10.000.000,00	Kab. Pekalongan, Semua Kecamatan, Semua Kel/Desa	DANA TRANSFER UMUM-DANA ALOKASI UMUM	-	Harmonisasi rencana pembangunan wilayah untuk skenario perencanaan pembangunan jangka panjang 2025-2045 Harmonisasi rencana pembangunan wilayah untuk skenario perencanaan pembangunan jangka panjang 2025-2045			33.500.000,00	KECAMATAN TIRTO

NO	KODE	URUSAN / BIDANG URUSAN / PROGRAM / KEGIATAN / SUB KEGIATAN	INDIKATOR PROGRAM / KEGIATAN / SUB KEGIATAN	TARGET AKHIR PERIODE RENSTRA OPD	REALISASI CAPAIAN RENJA OPD TAHUN 2022	PRAKIRAAN CAPAIAN TARGET RENJA OPD TAHUN 2023	CAPAIAN KINERJA DAN KERANGKA PENDANAAN										KELOMPOK SASARAN	PRAKIRAAN MAJU RENCANA TAHUN 2025		PERANGKAT DAERAH PENANGGUNG JAWAB	
							TARGET 2024		PAGU INDIKATIF (Rp)			Bertambah/Berkurang (10-12)	LOKASI	SUMBER DANA	PRIORITAS			TARGET	PAGU INDIKATIF (Rp)		
							SEBELUM	SESUDAH	RKPD 2024	APBD 2024	RKPD PERUBAHAN 2024				NASIONAL	DAERAH					
1	2	3	4	5	6	7	8	9	10	11	12	13	14	15	16	17	18	19	20	21	
	7.01.03.2.03	Pemberdayaan Lembaga Kemasyarakatan Tingkat Kecamatan	Persentase lembaga kemasyarakatan tingkat kecamatan yang mendapatkan pembinaan				100 %	100 %	6.000.000,00	6.000.000,00	6.000.000,00	0,00			-	Harmonisasi rencana pembangunan wilayah untuk skenario perencanaan pembangunan jangka panjang 2025-2045 Harmonisasi rencana pembangunan wilayah untuk skenario perencanaan pembangunan jangka panjang 2025-2045	Kecamatan Tirto		6.500.000,00	KECAMATAN TIRTO	
	7.01.03.2.03.0002	Peningkatan Kapasitas Lembaga Kemasyarakatan	Jumlah Lembaga Kemasyarakatan yang Ditingkatkan Kapasitasnya																	6.500.000,00	KECAMATAN TIRTO
	2	2 Lembaga Kemasya kataan	2 Lembaga Kemasya kataan						6.000.000,00	6.000.000,00	6.000.000,00	0,00	Kab. Pekalongan, Semua Kecamatan, Semua Kel/Desa	DANA TRANSFER UMUM-DANA ALOKASI UMUM	-	Harmonisasi rencana pembangunan wilayah untuk skenario perencanaan pembangunan jangka panjang 2025-2045 Harmonisasi rencana pembangunan wilayah untuk skenario perencanaan pembangunan jangka panjang 2025-2045				6.500.000,00	KECAMATAN TIRTO
4.	7.01.04	PROGRAM KOORDINASI KETENTRAMAN DAN KETERTIBAN UMUM	Persentase pengaduan ketentraman dan ketertiban umum tingkat kecamatan yang diselesaikan				100 %	100 %	12.000.000,00	12.000.000,00	12.000.000,00	500.000,00								12.500.000,00	
	7.01.04.2.01	Koordinasi Upaya Penyelenggaraan Ketenteraman dan Ketertiban Umum	Persentase pemenuhan koordinasi penyelenggaraan Ketenteraman dan Ketertiban Umum				100 %	100 %	12.000.000,00	12.000.000,00	12.000.000,00	0,00			-	Harmonisasi rencana pembangunan wilayah untuk skenario perencanaan pembangunan jangka panjang 2025-2045 Harmonisasi rencana pembangunan wilayah untuk skenario perencanaan pembangunan jangka panjang 2025-2045	Kecamatan Tirto			12.500.000,00	KECAMATAN TIRTO
	7.01.04.2.01.0001	Sinergitas dengan Kepolisian Negara Republik Indonesia, Tentara Nasional Indonesia dan Instansi Vertikal di Wilayah Kecamatan	Jumlah Laporan Hasil Sinergitas dengan Kepolisian Negara Republik Indonesia, Tentara Nasional Indonesia dan Instansi Vertikal di Wilayah Kecamatan				12 Laporan	12 Laporan	12.000.000,00	12.000.000,00	12.000.000,00	0,00	Kab. Pekalongan, Semua Kecamatan, Semua Kel/Desa	DANA TRANSFER UMUM-DANA ALOKASI UMUM	-	Harmonisasi rencana pembangunan wilayah untuk skenario perencanaan pembangunan jangka panjang 2025-2045 Harmonisasi rencana pembangunan wilayah untuk skenario perencanaan pembangunan jangka panjang 2025-2045				12.500.000,00	KECAMATAN TIRTO
5.	7.01.05	PROGRAM PENYELENGGARAAN URUSAN PEMERINTAHAN UMUM	Persentase kelompok masyarakat yang mendapatkan fasilitasi koordinasi dan pembinaan wawasan kebangsaan				100 %	100 %	115.000.000,00	115.000.000,00	115.000.000,00	-99.500.000,00								15.500.000,00	
	7.01.05.2.01	Penyelenggaraan Urusan Pemerintahan Umum Sesuai Penugasan Kepala Daerah	Persentase kelompok masyarakat yang mendapatkan fasilitasi koordinasi dan pembinaan wawasan kebangsaan				100 %	100 %	115.000.000,00	115.000.000,00	115.000.000,00	0,00			-	Harmonisasi rencana pembangunan wilayah untuk skenario perencanaan pembangunan jangka panjang 2025-2045 Harmonisasi rencana pembangunan wilayah untuk skenario perencanaan pembangunan jangka panjang 2025-2045	Kecamatan Tirto			15.500.000,00	KECAMATAN TIRTO
	7.01.05.2.01.0001	Pembinaan Wawasan Kebangsaan dan Ketahanan Nasional dalam rangka Memantapkan Pengamalan Pancasila, Pelaksanaan Undang-Undang Dasar Negara Republik Indonesia Tahun 1945, Pelestarian Bhinneka Tunggal Ika serta Pemertahanan dan Pemeliharaan Keutuhan Negara Kesatuan Republik Indonesia	Jumlah Orang yang Mengikuti Pembinaan Wawasan Kebangsaan dan Ketahanan Nasional dalam rangka Memantapkan Pengamalan Pancasila, Pelaksanaan Undang-Undang Dasar Negara Republik Indonesia Tahun 1945, Pelestarian Bhinneka Tunggal Ika serta Pemertahanan dan Pemeliharaan Keutuhan Negara Kesatuan Republik Indonesia				150 Orang	300 Orang	115.000.000,00	115.000.000,00	115.000.000,00	0,00	Kab. Pekalongan, Semua Kecamatan, Semua Kel/Desa	DANA TRANSFER UMUM-DANA ALOKASI UMUM	-	Harmonisasi rencana pembangunan wilayah untuk skenario perencanaan pembangunan jangka panjang 2025-2045 Harmonisasi rencana pembangunan wilayah untuk skenario perencanaan pembangunan jangka panjang 2025-2045				15.500.000,00	KECAMATAN TIRTO
6.	7.01.06	PROGRAM PEMBINAAN DAN PENGAWASAN PEMERINTAHAN DESA	Persentase desa dengan tertib administrasi				100 %	100 %	17.500.000,00	17.500.000,00	17.500.000,00	1.000.000,00								18.500.000,00	
	7.01.06.2.01	Fasilitasi, Rekomendasi dan Koordinasi Pembinaan dan Pengawasan Pemerintahan Desa	Persentase desa dengan tertib administrasi				100 %	100 %	17.500.000,00	17.500.000,00	17.500.000,00	0,00			-	Harmonisasi rencana pembangunan wilayah untuk skenario perencanaan pembangunan jangka panjang 2025-2045 Harmonisasi rencana pembangunan wilayah untuk skenario perencanaan pembangunan jangka panjang 2025-2045	Kecamatan Tirto			18.500.000,00	KECAMATAN TIRTO

NO	KODE	URUSAN / BIDANG URUSAN / PROGRAM / KEGIATAN / SUB KEGIATAN	INDIKATOR PROGRAM / KEGIATAN / SUB KEGIATAN	TARGET AKHIR PERIODE RENSTRA OPD	REALISASI CAPAIAN RENJA OPD TAHUN 2022	PRAKIRAAN CAPAIAN TARGET RENJA OPD TAHUN 2023	CAPAIAN KINERJA DAN KERANGKA PENDANAAN										KELOMPOK SASARAN	PRAKIRAAN MAJU RENCANA TAHUN 2025		PERANGKAT DAERAH PENANGGUNG JAWAB
							TARGET 2024		PAGU INDIKATIF (Rp)			Bertambah/Berkurang (10-12)	LOKASI	SUMBER DANA	PRIORITAS			TARGET	PAGU INDIKATIF (Rp)	
							SEBELUM	SESUDAH	RKPD 2024	APBD 2024	RKPD PERUBAHAN 2024				NASIONAL	DAERAH				
1	2	3	4	5	6	7	8	9	10	11	12	13	14	15	16	17	18	19	20	21
	7.01.06.2.01.0002	Fasilitasi Administrasi Tata Pemerintahan Desa					6 Dokumen	6 Dokumen	7.500.000,00	7.500.000,00	7.500.000,00	0,00	Kab. Pekalongan, Semua Kecamatan, Semua Kel/Desa	DANA TRANSFER UMUM-DANA ALOKASI UMUM	-	Harmonisasi rencana pembangunan wilayah untuk skenario perencanaan pembangunan jangka panjang 2025-2045 Harmonisasi rencana pembangunan wilayah untuk skenario perencanaan pembangunan jangka panjang 2025-2045			8.000.000,00	KECAMATAN TIRTO
	7.01.06.2.01.0017	Koordinasi Pendampingan Desa di Wilayahnya					12 Laporan	12 Laporan	10.000.000,00	10.000.000,00	10.000.000,00	0,00	Kab. Pekalongan, Semua Kecamatan, Semua Kel/Desa	DANA TRANSFER UMUM-DANA ALOKASI UMUM	-	Harmonisasi rencana pembangunan wilayah untuk skenario perencanaan pembangunan jangka panjang 2025-2045 Harmonisasi rencana pembangunan wilayah untuk skenario perencanaan pembangunan jangka panjang 2025-2045			10.500.000,00	KECAMATAN TIRTO
		KECAMATAN BOJONG								3.061.201.000,00	2.949.646.000,00	2.959.646.000,00	-101.555.000,00						2.828.500.000,00	
	7	UNSUR KEWILAYAHAN							3.061.201.000,00	2.949.646.000,00	2.959.646.000,00	-101.555.000,00							2.828.500.000,00	
	7.01	KECAMATAN							3.061.201.000,00	2.949.646.000,00	2.959.646.000,00	-101.555.000,00							2.828.500.000,00	
1.	7.01.01	PROGRAM PENUNJANG URUSAN PEMERINTAHAN DAERAH KABUPATEN/KOTA					100 %	100 %	2.750.879.700,00	2.661.250.700,00	2.661.250.700,00	-112.379.700,00							2.638.500.000,00	
	7.01.01.2.02	Administrasi Keuangan Perangkat Daerah	Persentase Ketercapaian Administrasi Keuangan Perangkat Daerah				100 %	100 %	2.499.281.000,00	2.337.726.000,00	2.337.726.000,00	-161.555.000,00		-	Melanjutkan smart governance reformasi birokrasi dan pelayanan publik saling terhubung secara cerdas Melanjutkan smart governance reformasi birokrasi dan pelayanan publik saling terhubung secara cerdas	Kecamatan Bojong			2.340.000.000,00	KECAMATAN BOJONG
	7.01.01.2.02.0001	Penyediaan Gaji dan Tunjangan ASN					25 Orang/bulan	25 Orang/bulan	2.457.381.000,00	2.295.826.000,00	2.295.826.000,00	-161.555.000,00	Kab. Pekalongan, Semua Kecamatan, Semua Kel/Desa	PENDAPATAN ASLI DAERAH (PAD) DANA TRANSFER UMUM-DANA ALOKASI UMUM	-	Melanjutkan smart governance reformasi birokrasi dan pelayanan publik saling terhubung secara cerdas Melanjutkan smart governance reformasi birokrasi dan pelayanan publik saling terhubung secara cerdas			2.300.000.000,00	KECAMATAN BOJONG
	7.01.01.2.02.0004	Koordinasi dan Pelaksanaan Akuntansi SKPD					12 Dokumen	12 Dokumen	41.900.000,00	41.900.000,00	41.900.000,00	0,00	Kab. Pekalongan, Semua Kecamatan, Semua Kel/Desa	DANA TRANSFER UMUM-DANA ALOKASI UMUM	-	Melanjutkan smart governance reformasi birokrasi dan pelayanan publik saling terhubung secara cerdas Melanjutkan smart governance reformasi birokrasi dan pelayanan publik saling terhubung secara cerdas			40.000.000,00	KECAMATAN BOJONG
	7.01.01.2.06	Administrasi Umum Perangkat Daerah	Persentase Ketercapaian Administrasi Umum Perangkat Daerah				100 %	100 %	81.018.700,00	81.018.700,00	81.018.700,00	0,00		-	Melanjutkan smart governance reformasi birokrasi dan pelayanan publik saling terhubung secara cerdas Melanjutkan smart governance reformasi birokrasi dan pelayanan publik saling terhubung secara cerdas	Kecamatan Bojong			95.000.000,00	KECAMATAN BOJONG
	7.01.01.2.06.0002	Penyediaan Peralatan dan Perlengkapan Kantor					15 Paket	15 Paket	19.445.300,00	19.445.300,00	19.445.300,00	0,00	Kab. Pekalongan, Semua Kecamatan, Semua Kel/Desa	DANA TRANSFER UMUM-DANA ALOKASI UMUM	-	Melanjutkan smart governance reformasi birokrasi dan pelayanan publik saling terhubung secara cerdas Melanjutkan smart governance reformasi birokrasi dan pelayanan publik saling terhubung secara cerdas			22.000.000,00	KECAMATAN BOJONG
	7.01.01.2.06.0003	Penyediaan Peralatan Rumah Tangga					12 Paket	12 Paket	8.415.400,00	8.415.400,00	8.415.400,00	0,00	Kab. Pekalongan, Semua Kecamatan, Semua Kel/Desa	DANA TRANSFER UMUM-DANA ALOKASI UMUM	-	Melanjutkan smart governance reformasi birokrasi dan pelayanan publik saling terhubung secara cerdas Melanjutkan smart governance reformasi birokrasi dan pelayanan publik saling terhubung secara cerdas			10.000.000,00	KECAMATAN BOJONG
	7.01.01.2.06.0005	Penyediaan Barang Cetak dan Penggandaan																		

NO	KODE	URUSAN / BIDANG URUSAN / PROGRAM / KEGIATAN / SUB KEGIATAN	INDIKATOR PROGRAM / KEGIATAN / SUB KEGIATAN	TARGET AKHIR PERIODE RENSTRA OPD	REALISASI CAPAIAN RENJA OPD TAHUN 2022	PRAKIRAAN CAPAIAN TARGET RENJA OPD TAHUN 2023	CAPAIAN KINERJA DAN KERANGKA PENDANAAN										KELOMPOK SASARAN	PRAKIRAAN MAJU RENCANA TAHUN 2025		PERANGKAT DAERAH PENANGGUNG JAWAB
							TARGET 2024		PAGU INDIKATIF (Rp)			Bertambah/Berkurang (10-12)	LOKASI	SUMBER DANA	PRIORITAS			TARGET	PAGU INDIKATIF (Rp)	
							SEBELUM	SESUDAH	RKPD 2024	APBD 2024	RKPD PERUBAHAN 2024				NASIONAL	DAERAH				
1	2	3	4	5	6	7	8	9	10	11	12	13	14	15	16	17	18	19	20	21
			Jumlah Paket Barang Cetak dan Penggandaan yang Disediakan				2 Paket	2 Paket	8.120.000,00	8.120.000,00	8.120.000,00	0,00	Kab. Pekalongan, Semua Kecamatan, Semua Kel/Desa	DANA TRANSFER UMUM-DANA ALOKASI UMUM	-	Melanjutkan smart governance reformasi birokrasi dan pelayanan publik saling terhubung secara cerdas Melanjutkan smart governance reformasi birokrasi dan pelayanan publik saling terhubung secara cerdas			8.000.000,00	KECAMATAN BOJONG
	7.01.01.2.06.0008	Fasilitasi Kunjungan Tamu																		
			Jumlah Laporan Fasilitas Kunjungan Tamu				12 Laporan	12 Laporan	15.018.000,00	15.018.000,00	15.018.000,00	0,00	Kab. Pekalongan, Semua Kecamatan, Semua Kel/Desa	DANA TRANSFER UMUM-DANA ALOKASI UMUM	-	Melanjutkan smart governance reformasi birokrasi dan pelayanan publik saling terhubung secara cerdas Melanjutkan smart governance reformasi birokrasi dan pelayanan publik saling terhubung secara cerdas			20.000.000,00	KECAMATAN BOJONG
	7.01.01.2.06.0009	Penyelenggaraan Rapat Koordinasi dan Konsultasi SKPD																		
			Jumlah Laporan Penyelenggaraan Rapat Koordinasi dan Konsultasi SKPD				12 Laporan	12 Laporan	30.020.000,00	30.020.000,00	30.020.000,00	0,00	Kab. Pekalongan, Semua Kecamatan, Semua Kel/Desa	DANA TRANSFER UMUM-DANA ALOKASI UMUM	-	Melanjutkan smart governance reformasi birokrasi dan pelayanan publik saling terhubung secara cerdas Melanjutkan smart governance reformasi birokrasi dan pelayanan publik saling terhubung secara cerdas			35.000.000,00	KECAMATAN BOJONG
	7.01.01.2.07	Pengadaan Barang Milik Daerah Penunjang Urusan Pemerintah Daerah	Persentase Pengadaan Barang Milik Daerah Penunjang Urusan Pemerintah Daerah				100 %	100 %	26.423.000,00	71.242.000,00	71.242.000,00	44.819.000,00			-	Melanjutkan smart governance reformasi birokrasi dan pelayanan publik saling terhubung secara cerdas Melanjutkan smart governance reformasi birokrasi dan pelayanan publik saling terhubung secara cerdas	Kecamatan Bojong		50.000.000,00	KECAMATAN BOJONG
	7.01.01.2.07.0006	Pengadaan Peralatan dan Mesin Lainnya																		
			Jumlah Unit Peralatan dan Mesin Lainnya yang Disediakan				2 Unit	2 Unit	26.423.000,00	71.242.000,00	71.242.000,00	44.819.000,00	Kab. Pekalongan, Semua Kecamatan, Semua Kel/Desa	DANA TRANSFER UMUM-DANA ALOKASI UMUM	-	Melanjutkan smart governance reformasi birokrasi dan pelayanan publik saling terhubung secara cerdas Melanjutkan smart governance reformasi birokrasi dan pelayanan publik saling terhubung secara cerdas			50.000.000,00	KECAMATAN BOJONG
	7.01.01.2.08	Penyediaan Jasa Penunjang Urusan Pemerintahan Daerah	Persentase Ketercapaian Jasa Penunjang Urusan Pemerintahan Daerah				100 %	100 %	94.400.000,00	102.858.000,00	102.858.000,00	8.458.000,00			-	Melanjutkan smart governance reformasi birokrasi dan pelayanan publik saling terhubung secara cerdas Melanjutkan smart governance reformasi birokrasi dan pelayanan publik saling terhubung secara cerdas	Kecamatan Bojong		99.000.000,00	KECAMATAN BOJONG
	7.01.01.2.08.0002	Penyediaan Jasa Komunikasi, Sumber Daya Air dan Listrik																		
			Jumlah Laporan Penyediaan Jasa Komunikasi, Sumber Daya Air dan Listrik yang Disediakan				12 Laporan	12 Laporan	42.200.000,00	50.658.000,00	50.658.000,00	8.458.000,00	Kab. Pekalongan, Semua Kecamatan, Semua Kel/Desa	DANA TRANSFER UMUM-DANA ALOKASI UMUM	-	Melanjutkan smart governance reformasi birokrasi dan pelayanan publik saling terhubung secara cerdas Melanjutkan smart governance reformasi birokrasi dan pelayanan publik saling terhubung secara cerdas			44.000.000,00	KECAMATAN BOJONG
	7.01.01.2.08.0004	Penyediaan Jasa Pelayanan Umum Kantor																		
			Jumlah Laporan Penyediaan Jasa Pelayanan Umum Kantor yang Disediakan				12 Laporan	12 Laporan	52.200.000,00	52.200.000,00	52.200.000,00	0,00	Kab. Pekalongan, Semua Kecamatan, Semua Kel/Desa	DANA TRANSFER UMUM-DANA ALOKASI UMUM	-	Melanjutkan smart governance reformasi birokrasi dan pelayanan publik saling terhubung secara cerdas Melanjutkan smart governance reformasi birokrasi dan pelayanan publik saling terhubung secara cerdas			55.000.000,00	KECAMATAN BOJONG
	7.01.01.2.09	Pemeliharaan Barang Milik Daerah Penunjang Urusan Pemerintahan Daerah	Persentase Ketercapaian Pemeliharaan Barang Milik Daerah Penunjang Urusan Pemerintahan Daerah				100 %	100 %	49.757.000,00	68.406.000,00	68.406.000,00	18.649.000,00			-	Melanjutkan smart governance reformasi birokrasi dan pelayanan publik saling terhubung secara cerdas Melanjutkan smart governance reformasi birokrasi dan pelayanan publik saling terhubung secara cerdas	Kecamatan Bojong		54.500.000,00	KECAMATAN BOJONG
	7.01.01.2.09.0001	Penyediaan Jasa Pemeliharaan, Biaya Pemeliharaan, dan Pajak Kendaraan Perorangan Dinas atau Kendaraan Dinas Jabatan																		

NO	KODE	URUSAN / BIDANG URUSAN / PROGRAM / KEGIATAN / SUB KEGIATAN	INDIKATOR PROGRAM / KEGIATAN / SUB KEGIATAN	TARGET AKHIR PERIODE RENSTRA OPD	REALISASI CAPAIAN RENJA OPD TAHUN 2022	PRAKIRAAN CAPAIAN TARGET RENJA OPD TAHUN 2023	CAPAIAN KINERJA DAN KERANGKA PENDANAAN										KELOMPOK SASARAN	PRAKIRAAN MAJU RENCANA TAHUN 2025		PERANGKAT DAERAH PENANGGUNG JAWAB
							TARGET 2024		PAGU INDIKATIF (Rp)			Bertambah/Berkurang (10-12)	LOKASI	SUMBER DANA	PRIORITAS			TARGET	PAGU INDIKATIF (Rp)	
							SEBELUM	SESUDAH	RKPD 2024	APBD 2024	RKPD PERUBAHAN 2024				NASIONAL	DAERAH				
1	2	3	4	5	6	7	8	9	10	11	12	13	14	15	16	17	18	19	20	21
			Jumlah Kendaraan Perorangan Dinas atau Kendaraan Dinas Jabatan yang Dipelihara dan Dibayarkan Pajaknya				1 Unit	1 Unit	35.027.000,00	53.676.000,00	53.676.000,00	18.649.000,00	Kab. Pekalongan, Semua Kecamatan, Semua Kel/Desa	DANA TRANSFER UMUM-DANA ALOKASI UMUM	-	Melanjutkan smart governance reformasi birokrasi dan pelayanan publik saling terhubung secara cerdas Melanjutkan smart governance reformasi birokrasi dan pelayanan publik saling terhubung secara cerdas			45.000.000,00	KECAMATAN BOJONG
	7.01.01.2.09.0002	Penyediaan Jasa Pemeliharaan, Biaya Pemeliharaan, Pajak dan Perizinan Kendaraan Dinas Operasional atau Lapangan																		
			Jumlah Kendaraan Dinas Operasional atau Lapangan yang Dipelihara dan Dibayarkan Pajak dan Penzinannya				4 Unit	4 Unit	1.600.000,00	1.600.000,00	1.600.000,00	0,00	Kab. Pekalongan, Semua Kecamatan, Semua Kel/Desa	DANA TRANSFER UMUM-DANA ALOKASI UMUM	-	Melanjutkan smart governance reformasi birokrasi dan pelayanan publik saling terhubung secara cerdas Melanjutkan smart governance reformasi birokrasi dan pelayanan publik saling terhubung secara cerdas			2.000.000,00	KECAMATAN BOJONG
	7.01.01.2.09.0006	Pemeliharaan Peralatan dan Mesin Lainnya																		
			Jumlah Peralatan dan Mesin Lainnya yang Dipelihara				5 Unit	5 Unit	13.130.000,00	13.130.000,00	13.130.000,00	0,00	Kab. Pekalongan, Semua Kecamatan, Semua Kel/Desa	DANA TRANSFER UMUM-DANA ALOKASI UMUM	-	Melanjutkan smart governance reformasi birokrasi dan pelayanan publik saling terhubung secara cerdas Melanjutkan smart governance reformasi birokrasi dan pelayanan publik saling terhubung secara cerdas			7.500.000,00	KECAMATAN BOJONG
2.	7.01.02	PROGRAM PENYELENGGARAAN PEMERINTAHAN DAN PELAYANAN PUBLIK	Persentase jenis layanan di Kecamatan yang sudah menerapkan SOP tetap				100 %	100 %	94.220.000,00	44.220.000,00	44.220.000,00	-64.220.000,00							30.000.000,00	
	7.01.02.2.04	Pelaksanaan Urusan Pemerintahan yang Dilimpahkan kepada Camat	Jumlah kegiatan pelimpahan kewenangan yang dilaksanakan (Festival Durian, Syawalan, MTQ dan Kudu Sekolah)				4 Kegiatan	4 Laporan	94.220.000,00	44.220.000,00	44.220.000,00	-50.000.000,00			Meningkatkan Sumber Daya Manusia Yang Berkualitas Dan Berdaya Saing	Melanjutkan smart governance reformasi birokrasi dan pelayanan publik saling terhubung secara cerdas Melanjutkan smart governance reformasi birokrasi dan pelayanan publik saling terhubung secara cerdas	Kecamatan Bojong		30.000.000,00	KECAMATAN BOJONG
	7.01.02.2.04.0003	Pelaksanaan Urusan Pemerintahan yang Terkait dengan Kewenangan Lain yang Dilimpahkan																		
			Jumlah Laporan Pelaksanaan Kewenangan Lain yang Dilimpahkan				4 Laporan	4 Laporan	94.220.000,00	44.220.000,00	44.220.000,00	-50.000.000,00	Kab. Pekalongan, Semua Kecamatan, Semua Kel/Desa	DANA TRANSFER UMUM-DANA ALOKASI UMUM	Meningkatkan Sumber Daya Manusia Yang Berkualitas Dan Berdaya Saing	Melanjutkan smart governance reformasi birokrasi dan pelayanan publik saling terhubung secara cerdas Melanjutkan smart governance reformasi birokrasi dan pelayanan publik saling terhubung secara cerdas			30.000.000,00	KECAMATAN BOJONG
3.	7.01.03	PROGRAM PEMBERDAYAAN MASYARAKAT DESA DAN KELURAHAN	Persentase lembaga masyarakat aktif				100 %	100 %	51.321.300,00	101.321.300,00	111.321.300,00	8.678.700,00							60.000.000,00	
	7.01.03.2.01	Koordinasi Kegiatan Pemberdayaan Desa	Persentase pemenuhan koordinasi pemberdayaan masyarakat desa dan kelurahan				100 %	100 %	51.321.300,00	101.321.300,00	111.321.300,00	60.000.000,00			-	Melanjutkan smart governance reformasi birokrasi dan pelayanan publik saling terhubung secara cerdas Melanjutkan smart governance reformasi birokrasi dan pelayanan publik saling terhubung secara cerdas	Kecamatan Bojong		60.000.000,00	KECAMATAN BOJONG
	7.01.03.2.01.0001	Peningkatan Partisipasi Masyarakat dalam Forum Musyawarah Perencanaan Pembangunan di Desa																		
			Jumlah Lembaga Kemasyarakatan yang Berpartisipasi dalam Forum Musyawarah Perencanaan Pembangunan di Desa				4 Lembaga Kemasyarakan	4 Lembaga Kemasyarakan	18.105.000,00	18.105.000,00	18.105.000,00	0,00	Kab. Pekalongan, Semua Kecamatan, Semua Kel/Desa	DANA TRANSFER UMUM-DANA ALOKASI UMUM	-	Melanjutkan smart governance reformasi birokrasi dan pelayanan publik saling terhubung secara cerdas Melanjutkan smart governance reformasi birokrasi dan pelayanan publik saling terhubung secara cerdas			25.000.000,00	KECAMATAN BOJONG
	7.01.03.2.01.0003	Peningkatan Efektifitas Kegiatan Pemberdayaan Masyarakat di Wilayah Kecamatan																		
			Jumlah Laporan Peningkatan Efektifitas Kegiatan Pemberdayaan Masyarakat di Wilayah Kecamatan				12 Laporan	12 Laporan	33.216.300,00	83.216.300,00	93.216.300,00	60.000.000,00	Kab. Pekalongan, Semua Kecamatan, Semua Kel/Desa	DANA TRANSFER UMUM-DANA ALOKASI UMUM	-	Melanjutkan smart governance reformasi birokrasi dan pelayanan publik saling terhubung secara cerdas Melanjutkan smart governance reformasi birokrasi dan pelayanan publik saling terhubung secara cerdas			35.000.000,00	KECAMATAN BOJONG
4.	7.01.04	PROGRAM KOORDINASI KETENTRAMAN DAN KETERTIBAN UMUM	Persentase pengaduan dan ketertiban umum tk kecamatan yang diselesaikan				100 %	100 %	23.220.000,00	23.220.000,00	23.220.000,00	1.780.000,00							25.000.000,00	

NO	KODE	URUSAN / BIDANG URUSAN / PROGRAM / KEGIATAN / SUB KEGIATAN	INDIKATOR PROGRAM / KEGIATAN / SUB KEGIATAN	TARGET AKHIR PERIODE RENSTRA OPD	REALISASI CAPAIAN RENJA OPD TAHUN 2022	PRAKIRAAN CAPAIAN TARGET RENJA OPD TAHUN 2023	CAPAIAN KINERJA DAN KERANGKA PENDANAAN										KELOMPOK SASARAN	PRAKIRAAN MAJU RENCANA TAHUN 2025		PERANGKAT DAERAH PENANGGUNG JAWAB
							TARGET 2024		PAGU INDIKATIF (Rp)			Bertambah/Berkurang (10-12)	LOKASI	SUMBER DANA	PRIORITAS			TARGET	PAGU INDIKATIF (Rp)	
							SEBELUM	SESUDAH	RKPD 2024	APBD 2024	RKPD PERUBAHAN 2024				NASIONAL	DAERAH				
1	2	3	4	5	6	7	8	9	10	11	12	13	14	15	16	17	18	19	20	21
	7.01.04.2.01	Koordinasi Upaya Penyelenggaraan Ketenteraman dan Ketertiban Umum	Persentase pemenuhan koordinasi penyelenggaraan Ketenteraman dan Ketertiban Umum				100 %	100 %	23.220.000,00	23.220.000,00	23.220.000,00	0,00			-	Melanjutkan smart governance reformasi birokrasi dan pelayanan publik saling terhubung secara cerdas Melanjutkan smart governance reformasi birokrasi dan pelayanan publik saling terhubung secara cerdas	Kecamatan Bojong		25.000.000,00	KECAMATAN BOJONG
	7.01.04.2.01.0001	Sinergitas dengan Kepolisian Negara Republik Indonesia, Tentara Nasional Indonesia dan Instansi Vertikal di Wilayah Kecamatan																		
			Jumlah Laporan Hasil Sinergitas dengan Kepolisian Negara Republik Indonesia, Tentara Nasional Indonesia dan Instansi Vertikal di Wilayah Kecamatan				12 Laporan	12 Laporan	23.220.000,00	23.220.000,00	23.220.000,00	0,00	Kab. Pekalongan, Semua Kecamatan, Semua Kel/Desa	DANA TRANSFER UMUM-DANA ALOKASI UMUM	-	Melanjutkan smart governance reformasi birokrasi dan pelayanan publik saling terhubung secara cerdas Melanjutkan smart governance reformasi birokrasi dan pelayanan publik saling terhubung secara cerdas			25.000.000,00	KECAMATAN BOJONG
5.	7.01.05	PROGRAM PENYELENGGARAAN URUSAN PEMERINTAHAN UMUM	Persentase kelompok masyarakat yang mendapatkan fasilitasi koordinasi dan pembinaan wawasan kebangsaan				100 %	100 %	122.900.000,00	100.974.000,00	100.974.000,00	-72.900.000,00							50.000.000,00	
	7.01.05.2.01	Penyelenggaraan Urusan Pemerintahan Umum Sesuai Penugasan Kepala Daerah	Persentase kelompok masyarakat yang mendapatkan fasilitasi koordinasi dan pembinaan wawasan kebangsaan				100 %	100 %	122.900.000,00	100.974.000,00	100.974.000,00	-21.926.000,00			-	Melanjutkan smart governance reformasi birokrasi dan pelayanan publik saling terhubung secara cerdas Melanjutkan smart governance reformasi birokrasi dan pelayanan publik saling terhubung secara cerdas	Kecamatan Bojong		50.000.000,00	KECAMATAN BOJONG
	7.01.05.2.01.0001	Pembinaan Wawasan Kebangsaan dan Ketahanan Nasional dalam rangka Memantapkan Pengamalan Pancasila, Pelaksanaan Undang-Undang Dasar Negara Republik Indonesia Tahun 1945, Pelestarian Bhinneka Tunggal Ika serta Pemertahanan dan Pemeliharaan Keutuhan Negara Kesatuan Republik Indonesia																		
			Jumlah Orang yang Mengikuti Pembinaan Wawasan Kebangsaan dan Ketahanan Nasional dalam rangka Memantapkan Pengamalan Pancasila, Pelaksanaan Undang-Undang Dasar Negara Republik Indonesia Tahun 1945, Pelestarian Bhinneka Tunggal Ika serta Pemertahanan dan Pemeliharaan Keutuhan Negara Kesatuan Republik Indonesia				300 Orang	300 Orang	122.900.000,00	100.974.000,00	100.974.000,00	-21.926.000,00	Kab. Pekalongan, Semua Kecamatan, Semua Kel/Desa	DANA TRANSFER UMUM-DANA ALOKASI UMUM	-	Melanjutkan smart governance reformasi birokrasi dan pelayanan publik saling terhubung secara cerdas Melanjutkan smart governance reformasi birokrasi dan pelayanan publik saling terhubung secara cerdas			50.000.000,00	KECAMATAN BOJONG
6.	7.01.06	PROGRAM PEMBINAAN DAN PENGAWASAN PEMERINTAHAN DESA	Persentase desa dengan tertib administrasi				100 %	100 %	18.660.000,00	18.660.000,00	18.660.000,00	6.340.000,00							25.000.000,00	
	7.01.06.2.01	Fasilitasi, Rekomendasi dan Koordinasi Pembinaan dan Pengawasan Pemerintahan Desa	Persentase desa yang tertib administrasi				100 %	100 %	18.660.000,00	18.660.000,00	18.660.000,00	0,00			-	Melanjutkan smart governance reformasi birokrasi dan pelayanan publik saling terhubung secara cerdas Melanjutkan smart governance reformasi birokrasi dan pelayanan publik saling terhubung secara cerdas	Kecamatan Bojong		25.000.000,00	KECAMATAN BOJONG
	7.01.06.2.01.0017	Koordinasi Pendampingan Desa di Wilayahnya																		
			Jumlah Laporan Hasil Koordinasi Pendampingan Desa di Wilayahnya				12 Laporan	12 Laporan	18.660.000,00	18.660.000,00	18.660.000,00	0,00	Kab. Pekalongan, Semua Kecamatan, Semua Kel/Desa	DANA TRANSFER UMUM-DANA ALOKASI UMUM	-	Melanjutkan smart governance reformasi birokrasi dan pelayanan publik saling terhubung secara cerdas Melanjutkan smart governance reformasi birokrasi dan pelayanan publik saling terhubung secara cerdas			25.000.000,00	KECAMATAN BOJONG
		KECAMATAN WONOPRINGGO																		
7		UNSUR KEWILAYAHAN							2.239.080.200,00	2.180.316.200,00	2.190.316.200,00	-48.764.000,00							5.000.000,00	
	7.01	KECAMATAN							2.239.080.200,00	2.180.316.200,00	2.190.316.200,00	-48.764.000,00							5.000.000,00	
1.	7.01.01	PROGRAM PENUNJANG URUSAN PEMERINTAHAN DAERAH KABUPATEN/KOTA	-				-	-	2.019.080.200,00	1.960.316.200,00	1.960.316.200,00	-2.014.080.200,00							5.000.000,00	
	7.01.01.2.01	Perencanaan, Penganggaran, dan Evaluasi Kinerja Perangkat Daerah	-				-	-	8.000.000,00	0,00	0,00	-8.000.000,00			-	Melanjutkan smart governance reformasi birokrasi dan pelayanan publik saling terhubung secara cerdas Melanjutkan smart governance reformasi birokrasi dan pelayanan publik saling terhubung secara cerdas			0,00	KECAMATAN WONOPRINGGO
	7.01.01.2.01.0001	Penyusunan Dokumen Perencanaan Perangkat Daerah																		
			Jumlah Dokumen Perencanaan Perangkat Daerah				12 Dokumen	12 Dokumen	8.000.000,00	0,00	0,00	-8.000.000,00	Kab. Pekalongan, Semua Kecamatan, Semua Kel/Desa	PENDAPATAN ASLI DAERAH (PAD)	-	Melanjutkan smart governance reformasi birokrasi dan pelayanan publik saling terhubung secara cerdas Melanjutkan smart governance reformasi birokrasi dan pelayanan publik saling terhubung secara cerdas			0,00	KECAMATAN WONOPRINGGO

NO	KODE	URUSAN / BIDANG URUSAN / PROGRAM / KEGIATAN / SUB KEGIATAN	INDIKATOR PROGRAM / KEGIATAN / SUB KEGIATAN	TARGET AKHIR PERIODE RENSTRA OPD	REALISASI CAPAIAN RENJA OPD TAHUN 2022	PRAKIRAAN CAPAIAN TARGET RENJA OPD TAHUN 2023	CAPAIAN KINERJA DAN KERANGKA PENDANAAN										KELOMPOK SASARAN	PRAKIRAAN MAJU RENCANA TAHUN 2025		PERANGKAT DAERAH PENANGGUNG JAWAB
							TARGET 2024		PAGU INDIKATIF (Rp)			Bertambah/Berkurang (10-12)	LOKASI	SUMBER DANA	PRIORITAS			TARGET	PAGU INDIKATIF (Rp)	
							SEBELUM	SESUDAH	RKPD 2024	APBD 2024	RKPD PERUBAHAN 2024				NASIONAL	DAERAH				
1	2	3	4	5	6	7	8	9	10	11	12	13	14	15	16	17	18	19	20	21
	7.01.01.2.02	Administrasi Keuangan Perangkat Daerah	-				-	-	1.826.080.200,00	1.775.316.200,00	1.775.316.200,00	-50.764.000,00			-	Melanjutkan smart governance reformasi birokrasi dan pelayanan publik saling terhubung secara cerdas Melanjutkan smart governance reformasi birokrasi dan pelayanan publik saling terhubung secara cerdas			0,00	KECAMATAN WONOPRINGGO
	7.01.01.2.02.0001	Penyediaan Gaji dan Tunjangan ASN																		
			Jumlah Orang yang Menerima Gaji dan Tunjangan ASN				12 Orang/bulan	12 Orang/bulan	1.781.465.000,00	1.730.701.000,00	1.730.701.000,00	-50.764.000,00	Kab. Pekalongan, Semua Kecamatan, Semua Kel/Desa	PENDAPATAN ASLI DAERAH (PAD)	-	Melanjutkan smart governance reformasi birokrasi dan pelayanan publik saling terhubung secara cerdas Melanjutkan smart governance reformasi birokrasi dan pelayanan publik saling terhubung secara cerdas			0,00	KECAMATAN WONOPRINGGO
	7.01.01.2.02.0004	Koordinasi dan Pelaksanaan Akuntansi SKPD																		
			Jumlah Dokumen Koordinasi dan Pelaksanaan Akuntansi SKPD				12 Dokumen	12 Dokumen	44.615.200,00	44.615.200,00	44.615.200,00	0,00	Kab. Pekalongan, Semua Kecamatan, Semua Kel/Desa	PENDAPATAN ASLI DAERAH (PAD)	-	Melanjutkan smart governance reformasi birokrasi dan pelayanan publik saling terhubung secara cerdas Melanjutkan smart governance reformasi birokrasi dan pelayanan publik saling terhubung secara cerdas			0,00	KECAMATAN WONOPRINGGO
	7.01.01.2.06	Administrasi Umum Perangkat Daerah	-				-	-	61.000.000,00	61.000.000,00	61.000.000,00	0,00			-	Melanjutkan smart governance reformasi birokrasi dan pelayanan publik saling terhubung secara cerdas Melanjutkan smart governance reformasi birokrasi dan pelayanan publik saling terhubung secara cerdas			0,00	KECAMATAN WONOPRINGGO
	7.01.01.2.06.0002	Penyediaan Peralatan dan Perlengkapan Kantor																		
			Jumlah Paket Peralatan dan Perlengkapan Kantor yang Disediakan				4 Paket	4 Paket	0,00	29.000.000,00	29.000.000,00	29.000.000,00	Kab. Pekalongan, Semua Kecamatan, Semua Kel/Desa	PENDAPATAN ASLI DAERAH (PAD)	-	Melanjutkan smart governance reformasi birokrasi dan pelayanan publik saling terhubung secara cerdas Melanjutkan smart governance reformasi birokrasi dan pelayanan publik saling terhubung secara cerdas			0,00	KECAMATAN WONOPRINGGO
	7	NON URUSAN							2.239.080.200,00	2.180.316.200,00	2.190.316.200,00	-48.764.000,00								5.000.000,00
	7.01	URUSAN PEMERINTAHAN BIDANG XX							2.239.080.200,00	2.180.316.200,00	2.190.316.200,00	-48.764.000,00								5.000.000,00
	7.01.01.2.06.0002	Penyediaan Peralatan dan Perlengkapan Kantor																		
	7	UNSUR KEWILAYAHAN							2.239.080.200,00	2.180.316.200,00	2.190.316.200,00	-48.764.000,00								5.000.000,00
	7.01	KECAMATAN							2.239.080.200,00	2.180.316.200,00	2.190.316.200,00	-48.764.000,00								5.000.000,00
	7.01.01.2.06.0004	Penyediaan Bahan Logistik Kantor																		
			Jumlah Paket Bahan Logistik Kantor yang Disediakan				12 Paket	12 Paket	10.000.000,00	10.000.000,00	10.000.000,00	0,00	Kab. Pekalongan, Semua Kecamatan, Semua Kel/Desa	PENDAPATAN ASLI DAERAH (PAD)	-	Melanjutkan smart governance reformasi birokrasi dan pelayanan publik saling terhubung secara cerdas Melanjutkan smart governance reformasi birokrasi dan pelayanan publik saling terhubung secara cerdas			0,00	KECAMATAN WONOPRINGGO
	7.01.01.2.06.0005	Penyediaan Barang Cetak dan Penggandaan																		
			Jumlah Paket Barang Cetak dan Penggandaan yang Disediakan				12 Paket	12 Paket	6.000.000,00	6.000.000,00	6.000.000,00	0,00	Kab. Pekalongan, Semua Kecamatan, Semua Kel/Desa	PENDAPATAN ASLI DAERAH (PAD)	-	Melanjutkan smart governance reformasi birokrasi dan pelayanan publik saling terhubung secara cerdas Melanjutkan smart governance reformasi birokrasi dan pelayanan publik saling terhubung secara cerdas			0,00	KECAMATAN WONOPRINGGO
	7.01.01.2.06.0008	Fasilitasi Kunjungan Tamu																		
			Jumlah Laporan Fasilitasi Kunjungan Tamu				12 Laporan	12 Laporan	10.000.000,00	10.000.000,00	10.000.000,00	0,00	Kab. Pekalongan, Semua Kecamatan, Semua Kel/Desa	PENDAPATAN ASLI DAERAH (PAD)	-	Melanjutkan smart governance reformasi birokrasi dan pelayanan publik saling terhubung secara cerdas Melanjutkan smart governance reformasi birokrasi dan pelayanan publik saling terhubung secara cerdas			0,00	KECAMATAN WONOPRINGGO
	7.01.01.2.06.0009	Penyelenggaraan Rapat Koordinasi dan Konsultasi SKPD																		

NO	KODE	URUSAN / BIDANG URUSAN / PROGRAM / KEGIATAN / SUB KEGIATAN	INDIKATOR PROGRAM / KEGIATAN / SUB KEGIATAN	TARGET AKHIR PERIODE RENSTRA OPD	REALISASI CAPAIAN RENJA OPD TAHUN 2022	PRAKIRAAN CAPAIAN TARGET RENJA OPD TAHUN 2023	CAPAIAN KINERJA DAN KERANGKA PENDANAAN										KELOMPOK SASARAN	PRAKIRAAN MAJU RENCANA TAHUN 2025		PERANGKAT DAERAH PENANGGUNG JAWAB
							TARGET 2024		PAGU INDIKATIF (Rp)			Bertambah/Berkurang (10-12)	LOKASI	SUMBER DANA	PRIORITAS			TARGET	PAGU INDIKATIF (Rp)	
							SEBELUM	SESUDAH	RKPD 2024	APBD 2024	RKPD PERUBAHAN 2024				NASIONAL	DAERAH				
1	2	3	4	5	6	7	8	9	10	11	12	13	14	15	16	17	18	19	20	21
			Jumlah Laporan Penyelenggaraan Rapat Koordinasi dan Konsultasi SKPD				12 Laporan	12 Laporan	6.000.000,00	6.000.000,00	6.000.000,00	0,00	Kab. Pekalongan, Semua Kecamatan, Semua Kel/Desa	PENDAPATAN ASLI DAERAH (PAD)	-	Melanjutkan smart governance reformasi birokrasi dan pelayanan publik saling terhubung secara cerdas Melanjutkan smart governance reformasi birokrasi dan pelayanan publik saling terhubung secara cerdas			0,00	KECAMATAN WONOPRINGGO
	7.01.01.2.08	Penyediaan Jasa Penunjang Urusan Pemerintahan Daerah	-				-	-	85.000.000,00	85.000.000,00	85.000.000,00	0,00			-	-			0,00	KECAMATAN WONOPRINGGO
	7.01.01.2.08.0002	Penyediaan Jasa Komunikasi, Sumber Daya Air dan Listrik																		
			Jumlah Laporan Penyediaan Jasa Komunikasi, Sumber Daya Air dan Listrik yang Disediakan				12 Laporan	12 Laporan	34.000.000,00	34.000.000,00	34.000.000,00	0,00	Kab. Pekalongan, Semua Kecamatan, Semua Kel/Desa	PENDAPATAN ASLI DAERAH (PAD)	-	-			0,00	KECAMATAN WONOPRINGGO
	7.01.01.2.08.0004	Penyediaan Jasa Pelayanan Umum Kantor																		
			Jumlah Laporan Penyediaan Jasa Pelayanan Umum Kantor yang Disediakan				12 Laporan	12 Laporan	51.000.000,00	51.000.000,00	51.000.000,00	0,00	Kab. Pekalongan, Semua Kecamatan, Semua Kel/Desa	PENDAPATAN ASLI DAERAH (PAD)	-	Melanjutkan smart governance reformasi birokrasi dan pelayanan publik saling terhubung secara cerdas Melanjutkan smart governance reformasi birokrasi dan pelayanan publik saling terhubung secara cerdas			0,00	KECAMATAN WONOPRINGGO
	7.01.01.2.09	Pemeliharaan Barang Milik Daerah Penunjang Urusan Pemerintahan Daerah	-				-	-	39.000.000,00	39.000.000,00	39.000.000,00	0,00			-	Melanjutkan smart governance reformasi birokrasi dan pelayanan publik saling terhubung secara cerdas Melanjutkan smart governance reformasi birokrasi dan pelayanan publik saling terhubung secara cerdas			5.000.000,00	KECAMATAN WONOPRINGGO
	7.01.01.2.09.0001	Penyediaan Jasa Pemeliharaan, Biaya Pemeliharaan, dan Pajak Kendaraan Perorangan Dinas atau Kendaraan Dinas Jabatan																		
			Jumlah Kendaraan Perorangan Dinas atau Kendaraan Dinas Jabatan yang Dipelihara dan Dibayarkan Pajaknya				1 Unit	1 Unit	34.000.000,00	34.000.000,00	34.000.000,00	0,00	Kab. Pekalongan, Semua Kecamatan, Semua Kel/Desa	PENDAPATAN ASLI DAERAH (PAD)	-	Melanjutkan smart governance reformasi birokrasi dan pelayanan publik saling terhubung secara cerdas Melanjutkan smart governance reformasi birokrasi dan pelayanan publik saling terhubung secara cerdas			0,00	KECAMATAN WONOPRINGGO
	7.01.01.2.09.0006	Pemeliharaan Peralatan dan Mesin Lainnya																		
			Jumlah Peralatan dan Mesin Lainnya yang Dipelihara				6 Unit	6 Unit	5.000.000,00	5.000.000,00	5.000.000,00	0,00	Kab. Pekalongan, Semua Kecamatan, Semua Kel/Desa	DANA TRANSFER UMUM-DANA ALOKASI UMUM	-	Melanjutkan smart governance reformasi birokrasi dan pelayanan publik saling terhubung secara cerdas Melanjutkan smart governance reformasi birokrasi dan pelayanan publik saling terhubung secara cerdas			5.000.000,00	KECAMATAN WONOPRINGGO
1.	7.01.02	PROGRAM PENYELENGGARAAN PEMERINTAHAN DAN PELAYANAN PUBLIK	-				-	-	90.000.000,00	90.000.000,00	90.000.000,00	-90.000.000,00							0,00	
	7.01.02.2.01	Koordinasi Penyelenggaraan Kegiatan Pemerintahan di Tingkat Kecamatan	-				-	-	15.000.000,00	15.000.000,00	15.000.000,00	0,00			-	Melanjutkan smart governance reformasi birokrasi dan pelayanan publik saling terhubung secara cerdas Melanjutkan smart governance reformasi birokrasi dan pelayanan publik saling terhubung secara cerdas			0,00	KECAMATAN WONOPRINGGO
	7.01.02.2.01.0001	Koordinasi/Sinergi Perencanaan dan Pelaksanaan Kegiatan Pemerintahan dengan Perangkat Daerah dan Instansi Vertikal Terkait																		
			Jumlah Laporan Koordinasi/Sinergi Perencanaan dan Pelaksanaan Kegiatan Pemerintahan dengan Perangkat Daerah dan Instansi Vertikal Terkait				14 Laporan	14 Laporan	15.000.000,00	15.000.000,00	15.000.000,00	0,00	Kab. Pekalongan, Semua Kecamatan, Semua Kel/Desa	PENDAPATAN ASLI DAERAH (PAD)	-	Melanjutkan smart governance reformasi birokrasi dan pelayanan publik saling terhubung secara cerdas Melanjutkan smart governance reformasi birokrasi dan pelayanan publik saling terhubung secara cerdas			0,00	KECAMATAN WONOPRINGGO
	7.01.02.2.02	Penyelenggaraan Urusan Pemerintahan yang Tidak Dilaksanakan oleh Unit Kerja Perangkat Daerah yang Ada di Kecamatan	-				-	-	15.000.000,00	15.000.000,00	15.000.000,00	0,00			-	Melanjutkan smart governance reformasi birokrasi dan pelayanan publik saling terhubung secara cerdas Melanjutkan smart governance reformasi birokrasi dan pelayanan publik saling terhubung secara cerdas			0,00	KECAMATAN WONOPRINGGO
	7.01.02.2.02.0003	Peningkatan Efektifitas Pelaksanaan Pelayanan kepada Masyarakat di Wilayah Kecamatan																		

NO	KODE	URUSAN / BIDANG URUSAN / PROGRAM / KEGIATAN / SUB KEGIATAN	INDIKATOR PROGRAM / KEGIATAN / SUB KEGIATAN	TARGET AKHIR PERIODE RENSTRA OPD	REALISASI CAPAIAN RENJA OPD TAHUN 2022	PRAKIRAAN CAPAIAN TARGET RENJA OPD TAHUN 2023	CAPAIAN KINERJA DAN KERANGKA PENDANAAN										KELOMPOK SASARAN	PRAKIRAAN MAJU RENCANA TAHUN 2025		PERANGKAT DAERAH PENANGGUNG JAWAB	
							TARGET 2024		PAGU INDIKATIF (Rp)			Bertambah/Berkurang (10-12)	LOKASI	SUMBER DANA	PRIORITAS			TARGET	PAGU INDIKATIF (Rp)		
							SEBELUM	SESUDAH	RKPD 2024	APBD 2024	RKPD PERUBAHAN 2024				NASIONAL	DAERAH					
1	2	3	4	5	6	7	8	9	10	11	12	13	14	15	16	17	18	19	20	21	
			Jumlah Laporan Peningkatan Efektifitas Pelaksanaan Pelayanan kepada Masyarakat di Wilayah Kecamatan				14 Laporan	14 Laporan	15.000.000,00	15.000.000,00	15.000.000,00	0,00	Kab. Pekalongan, Semua Kecamatan, Semua Kel/Desa	PENDAPATAN ASLI DAERAH (PAD)	-	Melanjutkan smart governance reformasi birokrasi dan pelayanan publik saling terhubung secara cerdas Melanjutkan smart governance reformasi birokrasi dan pelayanan publik saling terhubung secara cerdas			0,00	KECAMATAN WONOPRINGGO	
	7.01.02.2.04	Pelaksanaan Urusan Pemerintahan yang Dilimpahkan kepada Camat	-				-	-	60.000.000,00	60.000.000,00	60.000.000,00	0,00			-	Meningkatkan manajemen SDM aparatur yang berintegritas, kompeten, kapabel, profesional dan berkinerja tinggi Meningkatkan manajemen SDM aparatur yang berintegritas, kompeten, kapabel, profesional dan berkinerja tinggi			0,00	KECAMATAN WONOPRINGGO	
	7.01.02.2.04.0003	Pelaksanaan Urusan Pemerintahan yang Terkait dengan Kewenangan Lain yang Dilimpahkan																			
			Jumlah Laporan Pelaksanaan Kewenangan Lain yang Dilimpahkan				1 Laporan	1 Laporan	60.000.000,00	60.000.000,00	60.000.000,00	0,00	Kab. Pekalongan, Semua Kecamatan, Semua Kel/Desa	DANA TRANSFER UMUM-DANA ALOKASI UMUM	-	Meningkatkan manajemen SDM aparatur yang berintegritas, kompeten, kapabel, profesional dan berkinerja tinggi Meningkatkan manajemen SDM aparatur yang berintegritas, kompeten, kapabel, profesional dan berkinerja tinggi			0,00	KECAMATAN WONOPRINGGO	
2.	7.01.03	PROGRAM PEMBERDAYAAN MASYARAKAT DESA DAN KELURAHAN	-				-	-	15.000.000,00	15.000.000,00	15.000.000,00	-15.000.000,00								0,00	
	7.01.03.2.01	Koordinasi Kegiatan Pemberdayaan Desa	-				-	-	15.000.000,00	15.000.000,00	15.000.000,00	0,00			-	Melanjutkan smart governance reformasi birokrasi dan pelayanan publik saling terhubung secara cerdas Melanjutkan smart governance reformasi birokrasi dan pelayanan publik saling terhubung secara cerdas			0,00	KECAMATAN WONOPRINGGO	
	7.01.03.2.01.0001	Peningkatan Partisipasi Masyarakat dalam Forum Musyawarah Perencanaan Pembangunan di Desa																			
			Jumlah Lembaga Masyarakat yang Berpartisipasi dalam Forum Musyawarah Perencanaan Pembangunan di Desa				14 Lembaga Masyarakat	14 Lembaga Masyarakat	15.000.000,00	15.000.000,00	15.000.000,00	0,00	Kab. Pekalongan, Semua Kecamatan, Semua Kel/Desa	PENDAPATAN ASLI DAERAH (PAD)	-	Melanjutkan smart governance reformasi birokrasi dan pelayanan publik saling terhubung secara cerdas Melanjutkan smart governance reformasi birokrasi dan pelayanan publik saling terhubung secara cerdas			0,00	KECAMATAN WONOPRINGGO	
3.	7.01.05	PROGRAM PENYELENGGARAAN URUSAN PEMERINTAHAN UMUM	-				-	-	110.000.000,00	110.000.000,00	120.000.000,00	-110.000.000,00								0,00	
	7.01.05.2.01	Penyelenggaraan Urusan Pemerintahan Umum Sesuai Penugasan Kepala Daerah	-				-	-	110.000.000,00	110.000.000,00	120.000.000,00	10.000.000,00			-	Melanjutkan smart governance reformasi birokrasi dan pelayanan publik saling terhubung secara cerdas Melanjutkan smart governance reformasi birokrasi dan pelayanan publik saling terhubung secara cerdas			0,00	KECAMATAN WONOPRINGGO	
	7.01.05.2.01.0001	Pembinaan Wawasan Kebangsaan dan Ketahanan Nasional dalam rangka Memantapkan Pengamalan Pancasila, Pelaksanaan Undang-Undang Dasar Negara Republik Indonesia Tahun 1945, Pelestarian Bhinneka Tunggal Ika serta Pemertahanan dan Pemeliharaan Keutuhan Negara Kesatuan Republik Indonesia																			
			Jumlah Orang yang Mengikuti Pembinaan Wawasan Kebangsaan dan Ketahanan Nasional dalam rangka Memantapkan Pengamalan Pancasila, Pelaksanaan Undang-Undang Dasar Negara Republik Indonesia Tahun 1945, Pelestarian Bhinneka Tunggal Ika serta Pemertahanan dan Pemeliharaan Keutuhan Negara Kesatuan Republik Indonesia				100 Orang	100 Orang	110.000.000,00	110.000.000,00	120.000.000,00	10.000.000,00	Kab. Pekalongan, Semua Kecamatan, Semua Kel/Desa	PENDAPATAN ASLI DAERAH (PAD)	-	Melanjutkan smart governance reformasi birokrasi dan pelayanan publik saling terhubung secara cerdas Melanjutkan smart governance reformasi birokrasi dan pelayanan publik saling terhubung secara cerdas			0,00	KECAMATAN WONOPRINGGO	
4.	7.01.06	PROGRAM PEMBINAAN DAN PENGAWASAN PEMERINTAHAN DESA	-				-	-	5.000.000,00	5.000.000,00	5.000.000,00	-5.000.000,00								0,00	
	7.01.06.2.01	Fasilitasi, Rekomendasi dan Koordinasi Pembinaan dan Pengawasan Pemerintahan Desa	-				-	-	5.000.000,00	5.000.000,00	5.000.000,00	0,00			-	Melanjutkan smart governance reformasi birokrasi dan pelayanan publik saling terhubung secara cerdas Melanjutkan smart governance reformasi birokrasi dan pelayanan publik saling terhubung secara cerdas			0,00	KECAMATAN WONOPRINGGO	
	7.01.06.2.01.0017	Koordinasi Pendampingan Desa di Wilayahnya																			

NO	KODE	URUSAN / BIDANG URUSAN / PROGRAM / KEGIATAN / SUB KEGIATAN	INDIKATOR PROGRAM / KEGIATAN / SUB KEGIATAN	TARGET AKHIR PERIODE RENSTRA OPD	REALISASI CAPAIAN RENJA OPD TAHUN 2022	PRAKIRAAN CAPAIAN TARGET RENJA OPD TAHUN 2023	CAPAIAN KINERJA DAN KERANGKA PENDANAAN										KELOMPOK SASARAN	PRAKIRAAN MAJU RENCANA TAHUN 2025		PERANGKAT DAERAH PENANGGUNG JAWAB	
							TARGET 2024		PAGU INDIKATIF (Rp)			Bertambah/Berkurang (10-12)	LOKASI	SUMBER DANA	PRIORITAS			TARGET	PAGU INDIKATIF (Rp)		
							SEBELUM	SESUDAH	RKPD 2024	APBD 2024	RKPD PERUBAHAN 2024				NASIONAL	DAERAH					
1	2	3	4	5	6	7	8	9	10	11	12	13	14	15	16	17	18	19	20	21	
			Jumlah Laporan Hasil Koordinasi Pendampingan Desa di Wilayahnya				14 Laporan	14 Laporan	5.000.000,00	5.000.000,00	5.000.000,00	0,00	Kab. Pekalongan, Semua Kecamatan, Semua Kel/Desa	PENDAPATAN ASLI DAERAH (PAD)	-	Melanjutkan smart governance reformasi birokrasi dan pelayanan publik saling terhubung secara cerdas Melanjutkan smart governance reformasi birokrasi dan pelayanan publik saling terhubung secara cerdas			0,00	KECAMATAN WONOPRINGGO	
KECAMATAN KARANGANYAR									2.881.284.500,00	2.885.556.500,00	2.895.556.500,00	14.272.000,00							3.373.645.090,00		
7		UNSUR KEWILAYAHAN							2.881.284.500,00	2.885.556.500,00	2.895.556.500,00	14.272.000,00							3.373.645.090,00		
7.01		KECAMATAN							2.881.284.500,00	2.885.556.500,00	2.895.556.500,00	14.272.000,00							3.373.645.090,00		
1.	7.01.01	PROGRAM PENUNJANG URUSAN PEMERINTAHAN DAERAH KABUPATEN/KOTA	-				-		2.485.609.500,00	2.499.881.500,00	2.499.881.500,00	616.645.590,00							3.102.255.090,00		
	7.01.01.2.01	Perencanaan, Penganggaran, dan Evaluasi Kinerja Perangkat Daerah	Persentase Dokumen Perencanaan, Penganggaran dan Evaluasi Kinerja Perangkat Daerah yang disusun Tepat Waktu				-	100 %	11.050.000,00	0,00	0,00	-11.050.000,00			-	Melanjutkan pembangunan infrastruktur kabupaten dan lingkungan mendukung industri pariwisata, pemajuan budaya, pro lingkungan berkelanjutan, dan mendukung Program Kewilayahan Nasional Melanjutkan pembangunan infrastruktur kabupaten dan lingkungan mendukung industri pariwisata, pemajuan budaya, pro lingkungan berkelanjutan, dan mendukung Program Kewilayahan Nasional	Laporan		12.155.000,00	KECAMATAN KARANGANYAR	
	7.01.01.2.01.0001	Penyusunan Dokumen Perencanaan Perangkat Daerah																			
			Jumlah Dokumen Perencanaan Perangkat Daerah				2 Dokumen	2 Dokumen	6.050.000,00	0,00	0,00	-6.050.000,00	Kab. Pekalongan, Karanganyar, Semua Kel/Desa	DANA TRANSFER UMUM-DANA ALOKASI UMUM	-	Melanjutkan pembangunan infrastruktur kabupaten dan lingkungan mendukung industri pariwisata, pemajuan budaya, pro lingkungan berkelanjutan, dan mendukung Program Kewilayahan Nasional Melanjutkan pembangunan infrastruktur kabupaten dan lingkungan mendukung industri pariwisata, pemajuan budaya, pro lingkungan berkelanjutan, dan mendukung Program Kewilayahan Nasional			6.655.000,00	KECAMATAN KARANGANYAR	
	7.01.01.2.01.0007	Evaluasi Kinerja Perangkat Daerah																			
			Jumlah Laporan Evaluasi Kinerja Perangkat Daerah				6 Laporan	6 Laporan	5.000.000,00	0,00	0,00	-5.000.000,00	Kab. Pekalongan, Karanganyar, Semua Kel/Desa	DANA TRANSFER UMUM-DANA ALOKASI UMUM	-	Melanjutkan pembangunan infrastruktur kabupaten dan lingkungan mendukung industri pariwisata, pemajuan budaya, pro lingkungan berkelanjutan, dan mendukung Program Kewilayahan Nasional Melanjutkan pembangunan infrastruktur kabupaten dan lingkungan mendukung industri pariwisata, pemajuan budaya, pro lingkungan berkelanjutan, dan mendukung Program Kewilayahan Nasional			5.500.000,00	KECAMATAN KARANGANYAR	
	7.01.01.2.02	Administrasi Keuangan Perangkat Daerah	Persentase Ketercapaian Administrasi Keuangan Perangkat Daerah				-	100 %	2.121.392.000,00	2.136.714.000,00	2.136.714.000,00	15.322.000,00			Memperkuat Infrastruktur Untuk Mendukung Pengembangan Ekonomi Dan Pelayanan Dasar	Melanjutkan pembangunan infrastruktur kabupaten dan lingkungan mendukung industri pariwisata, pemajuan budaya, pro lingkungan berkelanjutan, dan mendukung Program Kewilayahan Nasional Melanjutkan pembangunan infrastruktur kabupaten dan lingkungan mendukung industri pariwisata, pemajuan budaya, pro lingkungan berkelanjutan, dan mendukung Program Kewilayahan Nasional	Laporan		2.631.000.000,00	KECAMATAN KARANGANYAR	
	7.01.01.2.02.0001	Penyediaan Gaji dan Tunjangan ASN																			

NO	KODE	URUSAN / BIDANG URUSAN / PROGRAM / KEGIATAN / SUB KEGIATAN	INDIKATOR PROGRAM / KEGIATAN / SUB KEGIATAN	TARGET AKHIR PERIODE RENSTRA OPD	REALISASI CAPAIAN RENJA OPD TAHUN 2022	PRAKIRAAN CAPAIAN TARGET RENJA OPD TAHUN 2023	CAPAIAN KINERJA DAN KERANGKA PENDANAAN										KELOMPOK SASARAN	PRAKIRAAN MAJU RENCANA TAHUN 2025		PERANGKAT DAERAH PENANGGUNG JAWAB
							TARGET 2024		PAGU INDIKATIF (Rp)			Bertambah/Berkurang (10-12)	LOKASI	SUMBER DANA	PRIORITAS			TARGET	PAGU INDIKATIF (Rp)	
							SEBELUM	SESUDAH	RKPD 2024	APBD 2024	RKPD PERUBAHAN 2024				NASIONAL	DAERAH				
1	2	3	4	5	6	7	8	9	10	11	12	13	14	15	16	17	18	19	20	21
			Jumlah Orang yang Menerima Gaji dan Tunjangan ASN				14 Orang/bulan	14 Orang/bulan	2.072.892.000,00	2.088.214.000,00	2.088.214.000,00	15.322.000,00	Kab. Pekalongan, Semua Kecamatan, Semua Kel/Desa Semua Kota/Kab, Semua Kecamatan, Semua Kel/Desa	DANA TRANSFER UMUM-DANA ALOKASI UMUM	Memperkuat Infrastruktur Untuk Mendukung Pengembangan Ekonomi Dan Pelayanan Dasar	Melanjutkan pembangunan infrastruktur kabupaten dan lingkungan mendukung industri pariwisata, pemajuan budaya, pro lingkungan berkelanjutan, dan mendukung Program Kewilayahan Nasional Melanjutkan pembangunan infrastruktur kabupaten dan lingkungan mendukung industri pariwisata, pemajuan budaya, pro lingkungan berkelanjutan, dan mendukung Program Kewilayahan Nasional			2.583.500.000,00	KECAMATAN KARANGANYAR
	7.01.01.2.02.0004	Koordinasi dan Pelaksanaan Akuntansi SKPD																		
			Jumlah Dokumen Koordinasi dan Pelaksanaan Akuntansi SKPD				0 Dokumen	12 Dokumen	48.500.000,00	48.500.000,00	48.500.000,00	0,00	Kab. Pekalongan, Karanganyar, Semua Kel/Desa	DANA TRANSFER UMUM-DANA ALOKASI UMUM	Memperkuat Infrastruktur Untuk Mendukung Pengembangan Ekonomi Dan Pelayanan Dasar	Melanjutkan pembangunan infrastruktur kabupaten dan lingkungan mendukung industri pariwisata, pemajuan budaya, pro lingkungan berkelanjutan, dan mendukung Program Kewilayahan Nasional Melanjutkan pembangunan infrastruktur kabupaten dan lingkungan mendukung industri pariwisata, pemajuan budaya, pro lingkungan berkelanjutan, dan mendukung Program Kewilayahan Nasional			47.500.000,00	KECAMATAN KARANGANYAR
	7.01.01.2.05	Administrasi Kepegawaian Perangkat Daerah	-				-	-	5.000.000,00	5.000.000,00	5.000.000,00	0,00			Memperkuat Infrastruktur Untuk Mendukung Pengembangan Ekonomi Dan Pelayanan Dasar	Melanjutkan pembangunan infrastruktur kabupaten dan lingkungan mendukung industri pariwisata, pemajuan budaya, pro lingkungan berkelanjutan, dan mendukung Program Kewilayahan Nasional Melanjutkan pembangunan infrastruktur kabupaten dan lingkungan mendukung industri pariwisata, pemajuan budaya, pro lingkungan berkelanjutan, dan mendukung Program Kewilayahan Nasional	Kelompok masyarakat		7.000.000,00	KECAMATAN KARANGANYAR
	7.01.01.2.05.0009	Pendidikan dan Pelatihan Pegawai Berdasarkan Tugas dan Fungsi																		
			Jumlah Pegawai Berdasarkan Tugas dan Fungsi yang Mengikuti Pendidikan dan Pelatihan				5 Orang	5 Orang	5.000.000,00	5.000.000,00	5.000.000,00	0,00	Kab. Pekalongan, Karanganyar, Semua Kel/Desa	DANA TRANSFER UMUM-DANA ALOKASI UMUM	Memperkuat Infrastruktur Untuk Mendukung Pengembangan Ekonomi Dan Pelayanan Dasar	Melanjutkan pembangunan infrastruktur kabupaten dan lingkungan mendukung industri pariwisata, pemajuan budaya, pro lingkungan berkelanjutan, dan mendukung Program Kewilayahan Nasional Melanjutkan pembangunan infrastruktur kabupaten dan lingkungan mendukung industri pariwisata, pemajuan budaya, pro lingkungan berkelanjutan, dan mendukung Program Kewilayahan Nasional			7.000.000,00	KECAMATAN KARANGANYAR
	7.01.01.2.06	Administrasi Umum Perangkat Daerah	Persentase Ketercapaian Administrasi umum Perangkat Daerah				-	100 %	122.690.000,00	108.690.000,00	117.690.000,00	-5.000.000,00			Memperkuat Infrastruktur Untuk Mendukung Pengembangan Ekonomi Dan Pelayanan Dasar	Melanjutkan pembangunan infrastruktur kabupaten dan lingkungan mendukung industri pariwisata, pemajuan budaya, pro lingkungan berkelanjutan, dan mendukung Program Kewilayahan Nasional Melanjutkan pembangunan infrastruktur kabupaten dan lingkungan mendukung industri pariwisata, pemajuan budaya, pro lingkungan berkelanjutan, dan mendukung Program Kewilayahan Nasional	Laporan		136.000.090,00	KECAMATAN KARANGANYAR
	7.01.01.2.06.0002	Penyediaan Peralatan dan Perlengkapan Kantor																		

NO	KODE	URUSAN / BIDANG URUSAN / PROGRAM / KEGIATAN / SUB KEGIATAN	INDIKATOR PROGRAM / KEGIATAN / SUB KEGIATAN	TARGET AKHIR PERIODE RENSTRA OPD	REALISASI CAPAIAN RENJA OPD TAHUN 2022	PRAKIRAAN CAPAIAN TARGET RENJA OPD TAHUN 2023	CAPAIAN KINERJA DAN KERANGKA PENDANAAN										KELOMPOK SASARAN	PRAKIRAAN MAJU RENCANA TAHUN 2025		PERANGKAT DAERAH PENANGGUNG JAWAB
							TARGET 2024		PAGU INDIKATIF (Rp)			Bertambah/Berkurang (10-12)	LOKASI	SUMBER DANA	PRIORITAS			TARGET	PAGU INDIKATIF (Rp)	
							SEBELUM	SESUDAH	RKPD 2024	APBD 2024	RKPD PERUBAHAN 2024				NASIONAL	DAERAH				
1	2	3	4	5	6	7	8	9	10	11	12	13	14	15	16	17	18	19	20	21
			Jumlah Paket Peralatan dan Perlengkapan Kantor yang Disediakan				3 Paket	3 Paket	25.300.000,00	25.300.000,00	25.300.000,00	0,00	Kab. Pekalongan, Karanganyar, Semua Kel/Desa	DANA TRANSFER UMUM-DANA ALOKASI UMUM	Memperkuat Infrastruktur Untuk Mendukung Pengembangan Ekonomi Dan Pelayanan Dasar	Melanjutkan pembangunan infrastruktur kabupaten dan lingkungan mendukung industri pariwisata, pemajuan budaya, pro lingkungan berkelanjutan, dan mendukung Program Kewilayahan Nasional			22.000.000,00	KECAMATAN KARANGANYAR
	7.01.01.2.06.0003	Penyediaan Peralatan Rumah Tangga																		
			Jumlah Paket Peralatan Rumah Tangga yang Disediakan				3 Paket	3 Paket	5.000.000,00	5.000.000,00	5.000.000,00	0,00	Kab. Pekalongan, Karanganyar, Semua Kel/Desa	DANA TRANSFER UMUM-DANA ALOKASI UMUM	Memperkuat Infrastruktur Untuk Mendukung Pengembangan Ekonomi Dan Pelayanan Dasar	Melanjutkan pembangunan infrastruktur kabupaten dan lingkungan mendukung industri pariwisata, pemajuan budaya, pro lingkungan berkelanjutan, dan mendukung Program Kewilayahan Nasional			7.000.000,00	KECAMATAN KARANGANYAR
	7.01.01.2.06.0005	Penyediaan Barang Cetak dan Penggandaan																		
			Jumlah Paket Barang Cetak dan Penggandaan yang Disediakan				2 Paket	2 Paket	8.100.000,00	4.100.000,00	4.100.000,00	-4.000.000,00	Kab. Pekalongan, Karanganyar, Semua Kel/Desa	DANA TRANSFER UMUM-DANA ALOKASI UMUM	Memperkuat Infrastruktur Untuk Mendukung Pengembangan Ekonomi Dan Pelayanan Dasar	Melanjutkan smart governance reformasi birokrasi dan pelayanan publik saling terhubung secara cerdas			10.000.090,00	KECAMATAN KARANGANYAR
	7.01.01.2.06.0008	Fasilitasi Kunjungan Tamu																		
			Jumlah Laporan Fasilitasi Kunjungan Tamu				12 Laporan	12 Laporan	41.100.000,00	41.100.000,00	41.100.000,00	0,00	Kab. Pekalongan, Karanganyar, Semua Kel/Desa	DANA TRANSFER UMUM-DANA ALOKASI UMUM	Memperkuat Infrastruktur Untuk Mendukung Pengembangan Ekonomi Dan Pelayanan Dasar	Melanjutkan pembangunan infrastruktur kabupaten dan lingkungan mendukung industri pariwisata, pemajuan budaya, pro lingkungan berkelanjutan, dan mendukung Program Kewilayahan Nasional			46.500.000,00	KECAMATAN KARANGANYAR
	7.01.01.2.06.0009	Penyelenggaraan Rapat Koordinasi dan Konsultasi SKPD																		
			Jumlah Laporan Penyelenggaraan Rapat Koordinasi dan Konsultasi SKPD				12 Laporan	12 Laporan	43.190.000,00	33.190.000,00	42.190.000,00	-1.000.000,00	Kab. Pekalongan, Karanganyar, Semua Kel/Desa	DANA TRANSFER UMUM-DANA ALOKASI UMUM	Memperkuat Infrastruktur Untuk Mendukung Pengembangan Ekonomi Dan Pelayanan Dasar	Melanjutkan pembangunan infrastruktur kabupaten dan lingkungan mendukung industri pariwisata, pemajuan budaya, pro lingkungan berkelanjutan, dan mendukung Program Kewilayahan Nasional			50.500.000,00	KECAMATAN KARANGANYAR

NO	KODE	URUSAN / BIDANG URUSAN / PROGRAM / KEGIATAN / SUB KEGIATAN	INDIKATOR PROGRAM / KEGIATAN / SUB KEGIATAN	TARGET AKHIR PERIODE RENSTRA OPD	REALISASI CAPAIAN RENJA OPD TAHUN 2022	PRAKIRAAN CAPAIAN TARGET RENJA OPD TAHUN 2023	CAPAIAN KINERJA DAN KERANGKA PENDANAAN										KELOMPOK SASARAN	PRAKIRAAN MAJU RENCANA TAHUN 2025		PERANGKAT DAERAH PENANGGUNG JAWAB
							TARGET 2024		PAGU INDIKATIF (Rp)			Bertambah/Berkurang (10-12)	LOKASI	SUMBER DANA	PRIORITAS			TARGET	PAGU INDIKATIF (Rp)	
							SEBELUM	SESUDAH	RKPD 2024	APBD 2024	RKPD PERUBAHAN 2024				NASIONAL	DAERAH				
1	2	3	4	5	6	7	8	9	10	11	12	13	14	15	16	17	18	19	20	21
	7.01.01.2.07	Pengadaan Barang Milik Daerah Penunjang Urusan Pemerintah Daerah	Persentase Pengadaan Barang Milik Daerah Penunjang Urusan Pemerintah Daerah				-	100 %	46.050.000,00	44.900.000,00	44.900.000,00	-1.150.000,00			-	Melanjutkan pembangunan infrastruktur kabupaten dan lingkungan mendukung industri pariwisata, pemajuan budaya, pro lingkungan berkelanjutan, dan mendukung Program Kewilayahan Nasional			40.600.000,00	KECAMATAN KARANGANYAR
	7.01.01.2.07.0002	Pengadaan Kendaraan Dinas Operasional atau Lapangan																		
			Jumlah Unit Kendaraan Dinas Operasional atau Lapangan yang Disediakan				3 Unit	3 Unit	1.150.000,00	0,00	0,00	-1.150.000,00	Kab. Pekalongan, Karanganyar, Semua Kel/Desa	DANA TRANSFER UMUM-DANA ALOKASI UMUM	-	Melanjutkan pembangunan infrastruktur kabupaten dan lingkungan mendukung industri pariwisata, pemajuan budaya, pro lingkungan berkelanjutan, dan mendukung Program Kewilayahan Nasional			1.100.000,00	KECAMATAN KARANGANYAR
	7.01.01.2.07.0006	Pengadaan Peralatan dan Mesin Lainnya																		
			Jumlah Unit Peralatan dan Mesin Lainnya yang Disediakan				0 Unit	0 Unit	8.800.000,00	8.800.000,00	8.800.000,00	0,00	Kab. Pekalongan, Semua Kecamatan, Semua Kel/Desa	DANA TRANSFER UMUM-DANA ALOKASI UMUM	-	Melanjutkan pembangunan infrastruktur kabupaten dan lingkungan mendukung industri pariwisata, pemajuan budaya, pro lingkungan berkelanjutan, dan mendukung Program Kewilayahan Nasional			9.500.000,00	KECAMATAN KARANGANYAR
	7.01.01.2.07.0010	Pengadaan Sarana dan Prasarana Gedung Kantor atau Bangunan Lainnya																		
			Jumlah Unit Sarana dan Prasarana Gedung Kantor atau Bangunan Lainnya yang Disediakan				3 Unit	3 Unit	36.100.000,00	36.100.000,00	36.100.000,00	0,00	Kab. Pekalongan, Karanganyar, Semua Kel/Desa	DANA TRANSFER UMUM-DANA ALOKASI UMUM	-	Melanjutkan pembangunan infrastruktur kabupaten dan lingkungan mendukung industri pariwisata, pemajuan budaya, pro lingkungan berkelanjutan, dan mendukung Program Kewilayahan Nasional			30.000.000,00	KECAMATAN KARANGANYAR
	7.01.01.2.08	Penyediaan Jasa Penunjang Urusan Pemerintahan Daerah	Persentase Ketercapaian Jasa Penunjang Urusan Pemerintahan Daerah				-	100 %	112.927.500,00	136.927.500,00	127.927.500,00	15.000.000,00			-	Melanjutkan pembangunan infrastruktur kabupaten dan lingkungan mendukung industri pariwisata, pemajuan budaya, pro lingkungan berkelanjutan, dan mendukung Program Kewilayahan Nasional			126.500.000,00	KECAMATAN KARANGANYAR

NO	KODE	URUSAN / BIDANG URUSAN / PROGRAM / KEGIATAN / SUB KEGIATAN	INDIKATOR PROGRAM / KEGIATAN / SUB KEGIATAN	TARGET AKHIR PERIODE RENSTRA OPD	REALISASI CAPAIAN RENJA OPD TAHUN 2022	PRAKIRAAN CAPAIAN TARGET RENJA OPD TAHUN 2023	CAPAIAN KINERJA DAN KERANGKA PENDANAAN										KELOMPOK SASARAN	PRAKIRAAN MAJU RENCANA TAHUN 2025		PERANGKAT DAERAH PENANGGUNG JAWAB
							TARGET 2024		PAGU INDIKATIF (Rp)			Bertambah/Berkurang (10-12)	LOKASI	SUMBER DANA	PRIORITAS			TARGET	PAGU INDIKATIF (Rp)	
							SEBELUM	SESUDAH	RKPD 2024	APBD 2024	RKPD PERUBAHAN 2024				NASIONAL	DAERAH				
1	2	3	4	5	6	7	8	9	10	11	12	13	14	15	16	17	18	19	20	21
	7.01.01.2.08.0002	Penyediaan Jasa Komunikasi, Sumber Daya Air dan Listrik	Jumlah Laporan Penyediaan Jasa Komunikasi, Sumber Daya Air dan Listrik yang Disediakan				0 Laporan	0 Laporan	37.650.000,00	37.650.000,00	28.650.000,00	-9.000.000,00	Kab. Pekalongan, Karanganyar, Semua Kel/Desa	DANA TRANSFER UMUM-DANA ALOKASI UMUM	-	Melanjutkan pembangunan infrastruktur kabupaten dan lingkungan mendukung industri pariwisata, pemajuan budaya, pro lingkungan berkelanjutan, dan mendukung Program Kewilayahan Nasional			49.500.000,00	KECAMATAN KARANGANYAR
	7.01.01.2.08.0004	Penyediaan Jasa Pelayanan Umum Kantor	Jumlah Laporan Penyediaan Jasa Pelayanan Umum Kantor yang Disediakan				0 Laporan	0 Laporan	75.277.500,00	99.277.500,00	99.277.500,00	24.000.000,00	Kab. Pekalongan, Karanganyar, Semua Kel/Desa	DANA TRANSFER UMUM-DANA ALOKASI UMUM	-	Melanjutkan pembangunan infrastruktur kabupaten dan lingkungan mendukung industri pariwisata, pemajuan budaya, pro lingkungan berkelanjutan, dan mendukung Program Kewilayahan Nasional			77.000.000,00	KECAMATAN KARANGANYAR
	7.01.01.2.09	Pemeliharaan Barang Milik Daerah Penunjang Urusan Pemerintahan Daerah	Persentase Ketercapaian Pemeliharaan Barang Milik Daerah Penunjang Urusan Pemerintahan Daerah				-	100 %	66.500.000,00	67.650.000,00	67.650.000,00	1.150.000,00			-	Melanjutkan pembangunan infrastruktur kabupaten dan lingkungan mendukung industri pariwisata, pemajuan budaya, pro lingkungan berkelanjutan, dan mendukung Program Kewilayahan Nasional			149.000.000,00	KECAMATAN KARANGANYAR
	7.01.01.2.09.0002	Penyediaan Jasa Pemeliharaan, Biaya Pemeliharaan, Pajak dan Perizinan Kendaraan Dinas Operasional atau Lapangan	Jumlah Kendaraan Dinas Operasional atau Lapangan yang Dipelihara dan Dibayarkan Pajak dan Perizinannya				1 Unit	1 Unit	51.500.000,00	52.650.000,00	52.650.000,00	1.150.000,00	Kab. Pekalongan, Karanganyar, Semua Kel/Desa	DANA TRANSFER UMUM-DANA ALOKASI UMUM	-	Melanjutkan pembangunan infrastruktur kabupaten dan lingkungan mendukung industri pariwisata, pemajuan budaya, pro lingkungan berkelanjutan, dan mendukung Program Kewilayahan Nasional			59.000.000,00	KECAMATAN KARANGANYAR
	7.01.01.2.09.0010	Pemeliharaan/Rehabilitasi Sarana dan Prasarana Gedung Kantor atau Bangunan Lainnya																		

NO	KODE	URUSAN / BIDANG URUSAN / PROGRAM / KEGIATAN / SUB KEGIATAN	INDIKATOR PROGRAM / KEGIATAN / SUB KEGIATAN	TARGET AKHIR PERIODE RENSTRA OPD	REALISASI CAPAIAN RENJA OPD TAHUN 2022	PRAKIRAAN CAPAIAN TARGET RENJA OPD TAHUN 2023	CAPAIAN KINERJA DAN KERANGKA PENDANAAN										KELOMPOK SASARAN	PRAKIRAAN MAJU RENCANA TAHUN 2025		PERANGKAT DAERAH PENANGGUNG JAWAB
							TARGET 2024		PAGU INDIKATIF (Rp)			Bertambah/Berkurang (10-12)	LOKASI	SUMBER DANA	PRIORITAS			TARGET	PAGU INDIKATIF (Rp)	
							SEBELUM	SESUDAH	RKPD 2024	APBD 2024	RKPD PERUBAHAN 2024				NASIONAL	DAERAH				
1	2	3	4	5	6	7	8	9	10	11	12	13	14	15	16	17	18	19	20	21
			<i>Jumlah Sarana dan Prasarana Gedung Kantor atau Bangunan Lainnya yang Dipelihara/Direhabilitasi</i>				0 Unit	0 Unit	15.000.000,00	15.000.000,00	15.000.000,00	0,00	Kab. Pekalongan, Karanganyar, Semua Kel/Desa	DANA TRANSFER UMUM-DANA ALOKASI UMUM	-	Melanjutkan pembangunan infrastruktur kabupaten dan lingkungan mendukung industri pariwisata, pemajuan budaya, pro lingkungan berkelanjutan, dan mendukung Program Kewilayahan Nasional Melanjutkan pembangunan infrastruktur kabupaten dan lingkungan mendukung industri pariwisata, pemajuan budaya, pro lingkungan berkelanjutan, dan mendukung Program Kewilayahan Nasional			90.000.000,00	KECAMATAN KARANGANYAR
2.	7.01.02	PROGRAM PENYELENGGARAAN PEMERINTAHAN DAN PELAYANAN PUBLIK	Persentase jenis layanan di Kecamatan yang sudah menerapkan SOP tetap				-	100 %	149.700.000,00	139.700.000,00	139.700.000,00	-28.580.000,00							121.120.000,00	
	7.01.02.2.01	Koordinasi Penyelenggaraan Kegiatan Pemerintahan di Tingkat Kecamatan	<i>Persentase Pemenuhan Koordinasi Penyelenggaraan Pemerintahan yang Menghasilkan Rekomendasi</i>				-	100 %	62.500.000,00	62.500.000,00	62.500.000,00	0,00			Memperkuat Ketahanan Ekonomi Untuk Pertumbuhan Yang Berkualitas dan Berkeadilan	Melanjutkan pembangunan infrastruktur kabupaten dan lingkungan mendukung industri pariwisata, pemajuan budaya, pro lingkungan berkelanjutan, dan mendukung Program Kewilayahan Nasional Melanjutkan pembangunan infrastruktur kabupaten dan lingkungan mendukung industri pariwisata, pemajuan budaya, pro lingkungan berkelanjutan, dan mendukung Program Kewilayahan Nasional	Kelompok masyarakat		68.500.000,00	KECAMATAN KARANGANYAR
	7.01.02.2.01.0002	Peningkatan Efektivitas Kegiatan Pemerintahan di Tingkat Kecamatan																		
			<i>Jumlah Dokumen Peningkatan Efektivitas Kegiatan Pemerintahan di Tingkat Kecamatan</i>				12 Dokumen	12 Dokumen	62.500.000,00	62.500.000,00	62.500.000,00	0,00	Kab. Pekalongan, Semua Kecamatan, Semua Kel/Desa	DANA TRANSFER UMUM-DANA ALOKASI UMUM	Memperkuat Ketahanan Ekonomi Untuk Pertumbuhan Yang Berkualitas dan Berkeadilan	Melanjutkan pembangunan infrastruktur kabupaten dan lingkungan mendukung industri pariwisata, pemajuan budaya, pro lingkungan berkelanjutan, dan mendukung Program Kewilayahan Nasional Melanjutkan pembangunan infrastruktur kabupaten dan lingkungan mendukung industri pariwisata, pemajuan budaya, pro lingkungan berkelanjutan, dan mendukung Program Kewilayahan Nasional			68.500.000,00	KECAMATAN KARANGANYAR
	7.01.02.2.04	Pelaksanaan Urusan Pemerintahan yang Dilimpahkan kepada Camat	<i>Persentase Pemenuhan pelaksanaan urusan pemerintahannya yang dilimpahkan ke kecamatan</i>				100 %	100 %	87.200.000,00	77.200.000,00	77.200.000,00	-10.000.000,00			Memperkuat Infrastruktur Untuk Mendukung Pengembangan Ekonomi Dan Pelayanan Dasar	Melanjutkan pembangunan infrastruktur kabupaten dan lingkungan mendukung industri pariwisata, pemajuan budaya, pro lingkungan berkelanjutan, dan mendukung Program Kewilayahan Nasional Melanjutkan pembangunan infrastruktur kabupaten dan lingkungan mendukung industri pariwisata, pemajuan budaya, pro lingkungan berkelanjutan, dan mendukung Program Kewilayahan Nasional	masyarakat		52.620.000,00	KECAMATAN KARANGANYAR
	7.01.02.2.04.0001	Pelaksanaan Urusan Pemerintahan yang Terkait dengan Pelayanan Perizinan Non Usaha																		

NO	KODE	URUSAN / BIDANG URUSAN / PROGRAM / KEGIATAN / SUB KEGIATAN	INDIKATOR PROGRAM / KEGIATAN / SUB KEGIATAN	TARGET AKHIR PERIODE RENSTRA OPD	REALISASI CAPAIAN RENJA OPD TAHUN 2022	PRAKIRAAN CAPAIAN TARGET RENJA OPD TAHUN 2023	CAPAIAN KINERJA DAN KERANGKA PENDANAAN										KELOMPOK SASARAN	PRAKIRAAN MAJU RENCANA TAHUN 2025		PERANGKAT DAERAH PENANGGUNG JAWAB
							TARGET 2024		PAGU INDIKATIF (Rp)			Bertambah/Berkurang (10-12)	LOKASI	SUMBER DANA	PRIORITAS			TARGET	PAGU INDIKATIF (Rp)	
							SEBELUM	SESUDAH	RKPD 2024	APBD 2024	RKPD PERUBAHAN 2024				NASIONAL	DAERAH				
1	2	3	4	5	6	7	8	9	10	11	12	13	14	15	16	17	18	19	20	21
			<i>Jumlah Dokumen Non Perizinan Usaha yang Dilaksanakan</i>				12 Dokumen	12 Dokumen	3.000.000,00	3.000.000,00	3.000.000,00	0,00	Kab. Pekalongan, Karanganyar, Semua Kel/Desa	DANA TRANSFER UMUM-DANA ALOKASI UMUM	Memperkuat Infrastruktur Untuk Mendukung Pengembangan Ekonomi Dan Pelayanan Dasar	Melanjutkan pembangunan infrastruktur kabupaten dan lingkungan mendukung industri pariwisata, pemajuan budaya, pro lingkungan berkelanjutan, dan mendukung Program Kewilayahan Nasional Melanjutkan pembangunan infrastruktur kabupaten dan lingkungan mendukung industri pariwisata, pemajuan budaya, pro lingkungan berkelanjutan, dan mendukung Program Kewilayahan Nasional			25.620.000,00	KECAMATAN KARANGANYAR
	7.01.02.2.04.0003	Pelaksanaan Urusan Pemerintahan yang Terkait dengan Kewenangan Lain yang Dilimpahkan																		
			<i>Jumlah Laporan Pelaksanaan Kewenangan Lain yang Dilimpahkan</i>				12 Laporan	12 Laporan	84.200.000,00	74.200.000,00	74.200.000,00	-10.000.000,00	Kab. Pekalongan, Karanganyar, Semua Kel/Desa	DANA TRANSFER UMUM-DANA ALOKASI UMUM	Memperkuat Infrastruktur Untuk Mendukung Pengembangan Ekonomi Dan Pelayanan Dasar	Melanjutkan pembangunan infrastruktur kabupaten dan lingkungan mendukung industri pariwisata, pemajuan budaya, pro lingkungan berkelanjutan, dan mendukung Program Kewilayahan Nasional Melanjutkan pembangunan infrastruktur kabupaten dan lingkungan mendukung industri pariwisata, pemajuan budaya, pro lingkungan berkelanjutan, dan mendukung Program Kewilayahan Nasional			27.000.000,00	KECAMATAN KARANGANYAR
3.	7.01.03	PROGRAM PEMBERDAYAAN MASYARAKAT DESA DAN KELURAHAN	Persentase lembaga masyarakat aktif				-	100 %	38.500.000,00	38.500.000,00	38.500.000,00	1.500.000,00							40.000.000,00	
	7.01.03.2.01	Koordinasi Kegiatan Pemberdayaan Desa	<i>Persentase Pemenuhan Koordinasi Pemberdayaan Masyarakat Desa dan Kelurahan</i>				-	100 %	12.000.000,00	12.000.000,00	12.000.000,00	0,00			Memperkuat Infrastruktur Untuk Mendukung Pengembangan Ekonomi Dan Pelayanan Dasar	Melanjutkan pembangunan infrastruktur kabupaten dan lingkungan mendukung industri pariwisata, pemajuan budaya, pro lingkungan berkelanjutan, dan mendukung Program Kewilayahan Nasional Melanjutkan pembangunan infrastruktur kabupaten dan lingkungan mendukung industri pariwisata, pemajuan budaya, pro lingkungan berkelanjutan, dan mendukung Program Kewilayahan Nasional	masyarakat		13.500.000,00	KECAMATAN KARANGANYAR
	7.01.03.2.01.0001	Peningkatan Partisipasi Masyarakat dalam Forum Musyawarah Perencanaan Pembangunan di Desa																		
			<i>Jumlah Lembaga Kemasyarakatan yang Berpartisipasi dalam Forum Musyawarah Perencanaan Pembangunan di Desa</i>				45 Lembaga Kemasyarakatan	45 Lembaga Kemasyarakatan	12.000.000,00	12.000.000,00	12.000.000,00	0,00	Kab. Pekalongan, Semua Kecamatan, Semua Kel/Desa Semua Kota/Kab, Semua Kecamatan, Semua Kel/Desa	DANA TRANSFER UMUM-DANA ALOKASI UMUM	Memperkuat Infrastruktur Untuk Mendukung Pengembangan Ekonomi Dan Pelayanan Dasar	Melanjutkan pembangunan infrastruktur kabupaten dan lingkungan mendukung industri pariwisata, pemajuan budaya, pro lingkungan berkelanjutan, dan mendukung Program Kewilayahan Nasional Melanjutkan pembangunan infrastruktur kabupaten dan lingkungan mendukung industri pariwisata, pemajuan budaya, pro lingkungan berkelanjutan, dan mendukung Program Kewilayahan Nasional			13.500.000,00	KECAMATAN KARANGANYAR

NO	KODE	URUSAN / BIDANG URUSAN / PROGRAM / KEGIATAN / SUB KEGIATAN	INDIKATOR PROGRAM / KEGIATAN / SUB KEGIATAN	TARGET AKHIR PERIODE RENSTRA OPD	REALISASI CAPAIAN RENJA OPD TAHUN 2022	PRAKIRAAN CAPAIAN TARGET RENJA OPD TAHUN 2023	CAPAIAN KINERJA DAN KERANGKA PENDANAAN										KELOMPOK SASARAN	PRAKIRAAN MAJU RENCANA TAHUN 2025		PERANGKAT DAERAH PENANGGUNG JAWAB
							TARGET 2024		PAGU INDIKATIF (Rp)			Bertambah/Berkurang (10-12)	LOKASI	SUMBER DANA	PRIORITAS			TARGET	PAGU INDIKATIF (Rp)	
							SEBELUM	SESUDAH	RKPD 2024	APBD 2024	RKPD PERUBAHAN 2024				NASIONAL	DAERAH				
1	2	3	4	5	6	7	8	9	10	11	12	13	14	15	16	17	18	19	20	21
	7.01.03.2.03	Pemberdayaan Lembaga Kemasyarakatan Tingkat Kecamatan	Persentase Lembaga Kemasyarakatan Tingkat Kecamatan yang Mendapatkan Pembinaan				-	100 %	26.500.000,00	26.500.000,00	26.500.000,00	0,00			Memperkuat Infrastruktur Untuk Mendukung Pengembangan Ekonomi Dan Pelayanan Dasar	Melanjutkan pembangunan infrastruktur kabupaten dan lingkungan mendukung industri pariwisata, pemajuan budaya, pro lingkungan berkelanjutan, dan mendukung Program Kewilayahan Nasional Melanjutkan pembangunan infrastruktur kabupaten dan lingkungan mendukung industri pariwisata, pemajuan budaya, pro lingkungan berkelanjutan, dan mendukung Program Kewilayahan Nasional	masyarakat		26.500.000,00	KECAMATAN KARANGANYAR
	7.01.03.2.03.0001	Penyelenggaraan Lembaga Kemasyarakatan																		
			Jumlah Lembaga Kemasyarakatan yang Diselenggarakan				15 Lembaga Kemasyarakatan	15 Lembaga Kemasyarakatan	26.500.000,00	26.500.000,00	26.500.000,00	0,00	Kab. Pekalongan, Semua Kecamatan, Semua Kel/Desa	DANA TRANSFER UMUM-DANA ALOKASI UMUM	Memperkuat Infrastruktur Untuk Mendukung Pengembangan Ekonomi Dan Pelayanan Dasar	Melanjutkan pembangunan infrastruktur kabupaten dan lingkungan mendukung industri pariwisata, pemajuan budaya, pro lingkungan berkelanjutan, dan mendukung Program Kewilayahan Nasional Melanjutkan pembangunan infrastruktur kabupaten dan lingkungan mendukung industri pariwisata, pemajuan budaya, pro lingkungan berkelanjutan, dan mendukung Program Kewilayahan Nasional			26.500.000,00	KECAMATAN KARANGANYAR
4.	7.01.04	PROGRAM KOORDINASI KETENTRAMAN DAN KETERTIBAN UMUM	Persentase Pengaduan Ketentraman dan Ketertiban Umum Tingkat Kecamatan yang diselesaikan				-	100,00 %	25.975.000,00	25.975.000,00	25.975.000,00	7.295.000,00							33.270.000,00	
	7.01.04.2.01	Koordinasi Upaya Penyelenggaraan Ketentraman dan Ketertiban Umum	Persentase pemenuhan koordinasi penyelenggaraan Ketentraman dan Ketertiban Umum				-	100 %	25.975.000,00	25.975.000,00	25.975.000,00	0,00			Memperkuat Infrastruktur Untuk Mendukung Pengembangan Ekonomi Dan Pelayanan Dasar	Melanjutkan pembangunan infrastruktur kabupaten dan lingkungan mendukung industri pariwisata, pemajuan budaya, pro lingkungan berkelanjutan, dan mendukung Program Kewilayahan Nasional Melanjutkan pembangunan infrastruktur kabupaten dan lingkungan mendukung industri pariwisata, pemajuan budaya, pro lingkungan berkelanjutan, dan mendukung Program Kewilayahan Nasional	masyarakat		33.270.000,00	KECAMATAN KARANGANYAR
	7.01.04.2.01.0001	Sinergitas dengan Kepolisian Negara Republik Indonesia, Tentara Nasional Indonesia dan Instansi Vertikal di Wilayah Kecamatan																		
			Jumlah Laporan Hasil Sinergitas dengan Kepolisian Negara Republik Indonesia, Tentara Nasional Indonesia dan Instansi Vertikal di Wilayah Kecamatan				0 Laporan	0 Laporan	25.975.000,00	25.975.000,00	25.975.000,00	0,00	Kab. Pekalongan, Karanganyar, Semua Kel/Desa	DANA TRANSFER UMUM-DANA ALOKASI UMUM	Memperkuat Infrastruktur Untuk Mendukung Pengembangan Ekonomi Dan Pelayanan Dasar	Melanjutkan pembangunan infrastruktur kabupaten dan lingkungan mendukung industri pariwisata, pemajuan budaya, pro lingkungan berkelanjutan, dan mendukung Program Kewilayahan Nasional Melanjutkan pembangunan infrastruktur kabupaten dan lingkungan mendukung industri pariwisata, pemajuan budaya, pro lingkungan berkelanjutan, dan mendukung Program Kewilayahan Nasional			33.270.000,00	KECAMATAN KARANGANYAR
5.	7.01.05	PROGRAM PENYELENGGARAAN URUSAN PEMERINTAHAN UMUM	Persentase kelompok masyarakat yang mendapatkan fasilitasi koordinasi dan pembinaan wawasan kebangsaan				-	100,00 %	118.200.000,00	118.200.000,00	128.200.000,00	-98.200.000,00							20.000.000,00	

NO	KODE	URUSAN / BIDANG URUSAN / PROGRAM / KEGIATAN / SUB KEGIATAN	INDIKATOR PROGRAM / KEGIATAN / SUB KEGIATAN	TARGET AKHIR PERIODE RENSTRA OPD	REALISASI CAPAIAN RENJA OPD TAHUN 2022	PRAKIRAAN CAPAIAN TARGET RENJA OPD TAHUN 2023	CAPAIAN KINERJA DAN KERANGKA PENDANAAN										KELOMPOK SASARAN	PRAKIRAAN MAJU RENCANA TAHUN 2025		PERANGKAT DAERAH PENANGGUNG JAWAB
							TARGET 2024		PAGU INDIKATIF (Rp)			Bertambah/Berkurang (10-12)	LOKASI	SUMBER DANA	PRIORITAS			TARGET	PAGU INDIKATIF (Rp)	
							SEBELUM	SESUDAH	RKPD 2024	APBD 2024	RKPD PERUBAHAN 2024				NASIONAL	DAERAH				
1	2	3	4	5	6	7	8	9	10	11	12	13	14	15	16	17	18	19	20	21
	7.01.05.2.01	Penyelenggaraan Urusan Pemerintahan Umum Sesuai Penugasan Kepala Daerah	Persentase kelompok masyarakat yang mendapatkan fasilitas koordinasi dan pembinaan wawasan kebangsaan				-	100 %	118.200.000,00	118.200.000,00	128.200.000,00	10.000.000,00			Memperkuat Infrastruktur Untuk Mendukung Pengembangan Ekonomi Dan Pelayanan Dasar	Melanjutkan pembangunan infrastruktur kabupaten dan lingkungan mendukung industri pariwisata, pemajuan budaya, pro lingkungan berkelanjutan, dan mendukung Program Kewilayahan Nasional	masyarakat		20.000.000,00	KECAMATAN KARANGANYAR
	7.01.05.2.01.0001	Pembinaan Wawasan Kebangsaan dan Ketahanan Nasional dalam rangka Memantapkan Pengamalan Pancasila, Pelaksanaan Undang-Undang Dasar Negara Republik Indonesia Tahun 1945, Pelestarian Bhinneka Tunggal Ika serta Pemertahanan dan Pemeliharaan Keutuhan Negara Kesatuan Republik Indonesia																		
			Jumlah Orang yang Mengikuti Pembinaan Wawasan Kebangsaan dan Ketahanan Nasional dalam rangka Memantapkan Pengamalan Pancasila, Pelaksanaan Undang-Undang Dasar Negara Republik Indonesia Tahun 1945, Pelestarian Bhinneka Tunggal Ika serta Pemertahanan dan Pemeliharaan Keutuhan Negara Kesatuan Republik Indonesia				50 Orang	50 Orang	118.200.000,00	118.200.000,00	128.200.000,00	10.000.000,00	Kab. Pekalongan, Karanganyar, Semua Kel/Desa	DANA TRANSFER UMUM-DANA ALOKASI UMUM	Memperkuat Infrastruktur Untuk Mendukung Pengembangan Ekonomi Dan Pelayanan Dasar	Melanjutkan pembangunan infrastruktur kabupaten dan lingkungan mendukung industri pariwisata, pemajuan budaya, pro lingkungan berkelanjutan, dan mendukung Program Kewilayahan Nasional			20.000.000,00	KECAMATAN KARANGANYAR
6.	7.01.06	PROGRAM PEMBINAAN DAN PENGAWASAN PEMERINTAHAN DESA	Persentase desa dengan tertib administrasi				-	100,00 %	63.300.000,00	63.300.000,00	63.300.000,00	-6.300.000,00							57.000.000,00	
	7.01.06.2.01	Fasilitasi, Rekomendasi dan Koordinasi Pembinaan dan Pengawasan Pemerintahan Desa	Persentase desa dengan tertib administrasi				-	100 %	63.300.000,00	63.300.000,00	63.300.000,00	0,00			-	Melanjutkan pembangunan infrastruktur kabupaten dan lingkungan mendukung industri pariwisata, pemajuan budaya, pro lingkungan berkelanjutan, dan mendukung Program Kewilayahan Nasional	desa		57.000.000,00	KECAMATAN KARANGANYAR
	7.01.06.2.01.0001	Fasilitasi Penyusunan Peraturan Desa dan Peraturan Kepala Desa																		
			Jumlah Dokumen yang Difasilitasi dalam rangka Penyusunan Peraturan Desa dan Peraturan Kepala Desa				15 Dokumen	15 Dokumen	12.700.000,00	12.700.000,00	12.700.000,00	0,00	Kab. Pekalongan, Semua Kecamatan, Semua Kel/Desa	DANA TRANSFER UMUM-DANA ALOKASI UMUM	-	Melanjutkan pembangunan infrastruktur kabupaten dan lingkungan mendukung industri pariwisata, pemajuan budaya, pro lingkungan berkelanjutan, dan mendukung Program Kewilayahan Nasional			15.000.000,00	KECAMATAN KARANGANYAR
	7.01.06.2.01.0002	Fasilitasi Administrasi Tata Pemerintahan Desa																		

NO	KODE	URUSAN / BIDANG URUSAN / PROGRAM / KEGIATAN / SUB KEGIATAN	INDIKATOR PROGRAM / KEGIATAN / SUB KEGIATAN	TARGET AKHIR PERIODE RENSTRA OPD	REALISASI CAPAIAN RENJA OPD TAHUN 2022	PRAKIRAAN CAPAIAN TARGET RENJA OPD TAHUN 2023	CAPAIAN KINERJA DAN KERANGKA PENDANAAN										KELOMPOK SASARAN	PRAKIRAAN MAJU RENCANA TAHUN 2025		PERANGKAT DAERAH PENANGGUNG JAWAB
							TARGET 2024		PAGU INDIKATIF (Rp)			Bertambah/Berkurang (10-12)	LOKASI	SUMBER DANA	PRIORITAS			TARGET	PAGU INDIKATIF (Rp)	
							SEBELUM	SESUDAH	RKPD 2024	APBD 2024	RKPD PERUBAHAN 2024				NASIONAL	DAERAH				
1	2	3	4	5	6	7	8	9	10	11	12	13	14	15	16	17	18	19	20	21
			Jumlah Dokumen yang Difasilitasi dalam rangka Administrasi Tata Pemerintahan Desa				0 Dokumen	0 Dokumen	9.600.000,00	9.600.000,00	9.600.000,00	0,00	Kab. Pekalongan, Karanganyar, Semua Kel/Desa	DANA TRANSFER UMUM-DANA ALOKASI UMUM	-	Melanjutkan pembangunan infrastruktur kabupaten dan lingkungan mendukung industri pariwisata, pemajuan budaya, pro lingkungan berkelanjutan, dan mendukung Program Kewilayahan Nasional Melanjutkan pembangunan infrastruktur kabupaten dan lingkungan mendukung industri pariwisata, pemajuan budaya, pro lingkungan berkelanjutan, dan mendukung Program Kewilayahan Nasional			12.000.000,00	KECAMATAN KARANGANYAR
	7.01.06.2.01.0007	Fasilitasi Pelaksanaan Tugas dan Fungsi Badan Permusyawaratan Desa																		
			Jumlah Dokumen Fasilitasi dalam rangka Pelaksanaan Tugas dan Fungsi Badan Permusyawaratan Desa				15 Dokumen	15 Dokumen	30.900.000,00	30.900.000,00	30.900.000,00	0,00	Kab. Pekalongan, Karanganyar, Semua Kel/Desa	DANA TRANSFER UMUM-DANA ALOKASI UMUM	-	Melanjutkan pembangunan infrastruktur kabupaten dan lingkungan mendukung industri pariwisata, pemajuan budaya, pro lingkungan berkelanjutan, dan mendukung Program Kewilayahan Nasional Melanjutkan pembangunan infrastruktur kabupaten dan lingkungan mendukung industri pariwisata, pemajuan budaya, pro lingkungan berkelanjutan, dan mendukung Program Kewilayahan Nasional			15.000.000,00	KECAMATAN KARANGANYAR
	7.01.06.2.01.0017	Koordinasi Pendampingan Desa di Wilayahnya																		
			Jumlah Laporan Hasil Koordinasi Pendampingan Desa di Wilayahnya				15 Laporan	15 Laporan	10.100.000,00	10.100.000,00	10.100.000,00	0,00	Kab. Pekalongan, Karanganyar, Semua Kel/Desa	DANA TRANSFER UMUM-DANA ALOKASI UMUM	-	Melanjutkan pembangunan infrastruktur kabupaten dan lingkungan mendukung industri pariwisata, pemajuan budaya, pro lingkungan berkelanjutan, dan mendukung Program Kewilayahan Nasional Melanjutkan pembangunan infrastruktur kabupaten dan lingkungan mendukung industri pariwisata, pemajuan budaya, pro lingkungan berkelanjutan, dan mendukung Program Kewilayahan Nasional			15.000.000,00	KECAMATAN KARANGANYAR
		KECAMATAN DORO																		
	7	UNSUR KEWILAYAHAN																		
	7.01	KECAMATAN																		
1.	7.01.01	PROGRAM PENUNJANG URUSAN PEMERINTAHAN DAERAH KABUPATEN/KOTA	Persentase ketercapaian Program Penunjang Urusan Pemerintahan Daerah				100 %	100 %	2.209.094.000,00	2.133.870.000,00	2.133.870.000,00	-70.494.000,00							2.138.600.000,00	
	7.01.01.2.01	Perencanaan, Penganggaran, dan Evaluasi Kinerja Perangkat Daerah	Persentase Dokumen Perencanaan, Penganggaran, dan Evaluasi Kinerja Perangkat Daerah yang disusun tepat waktu (%)				100 %	100 %	5.000.000,00	0,00	0,00	-5.000.000,00			Meningkatkan Sumber Daya Manusia Yang Berkualitas Dan Berdaya Saing	Meningkatkan manajemen SDM aparatur yang berintegritas, kompeten, kapabel, profesional dan berkinerja tinggi Meningkatkan manajemen SDM aparatur yang berintegritas, kompeten, kapabel, profesional dan berkinerja tinggi	Kecamatan Doro		7.600.000,00	KECAMATAN DORO
	7.01.01.2.01.0001	Penyusunan Dokumen Perencanaan Perangkat Daerah																		
			Jumlah Dokumen Perencanaan Perangkat Daerah				2 Dokumen	2 Dokumen	4.000.000,00	0,00	0,00	-4.000.000,00	Kab. Pekalongan, Semua Kecamatan, Semua Kel/Desa	DANA TRANSFER UMUM-DANA ALOKASI UMUM	Meningkatkan Sumber Daya Manusia Yang Berkualitas Dan Berdaya Saing	Meningkatkan manajemen SDM aparatur yang berintegritas, kompeten, kapabel, profesional dan berkinerja tinggi Meningkatkan manajemen SDM aparatur yang berintegritas, kompeten, kapabel, profesional dan berkinerja tinggi			4.600.000,00	KECAMATAN DORO
	7.01.01.2.01.0007	Evaluasi Kinerja Perangkat Daerah																		

NO	KODE	URUSAN / BIDANG URUSAN / PROGRAM / KEGIATAN / SUB KEGIATAN	INDIKATOR PROGRAM / KEGIATAN / SUB KEGIATAN	TARGET AKHIR PERIODE RENSTRA OPD	REALISASI CAPAIAN RENJA OPD TAHUN 2022	PRAKIRAAN CAPAIAN TARGET RENJA OPD TAHUN 2023	CAPAIAN KINERJA DAN KERANGKA PENDANAAN										KELOMPOK SASARAN	PRAKIRAAN MAJU RENCANA TAHUN 2025		PERANGKAT DAERAH PENANGGUNG JAWAB
							TARGET 2024		PAGU INDIKATIF (Rp)			Bertambah/Berkurang (10-12)	LOKASI	SUMBER DANA	PRIORITAS			TARGET	PAGU INDIKATIF (Rp)	
							SEBELUM	SESUDAH	RKPD 2024	APBD 2024	RKPD PERUBAHAN 2024				NASIONAL	DAERAH				
1	2	3	4	5	6	7	8	9	10	11	12	13	14	15	16	17	18	19	20	21
			<i>Jumlah Laporan Evaluasi Kinerja Perangkat Daerah</i>				2 Laporan	2 Laporan	1.000.000,00	0,00	0,00	-1.000.000,00	Kab. Pekalongan, Semua Kecamatan, Semua Kel/Desa	DANA TRANSFER UMUM-DANA ALOKASI UMUM	Meningkatkan Sumber Daya Manusia Yang Berkualitas Dan Berdaya Saing	Melanjutkan smart governance reformasi birokrasi dan pelayanan publik saling terhubung secara cerdas Melanjutkan smart governance reformasi birokrasi dan pelayanan publik saling terhubung secara cerdas			3.000.000,00	KECAMATAN DORO
	7.01.01.2.02	Administrasi Keuangan Perangkat Daerah	<i>Persentase Ketercapaian Administrasi Keuangan Perangkat Daerah (%)</i>				100 %	100 %	2.008.594.000,00	1.938.370.000,00	1.938.370.000,00	-70.224.000,00			Meningkatkan Sumber Daya Manusia Yang Berkualitas Dan Berdaya Saing	Melanjutkan smart governance reformasi birokrasi dan pelayanan publik saling terhubung secara cerdas Melanjutkan smart governance reformasi birokrasi dan pelayanan publik saling terhubung secara cerdas	Kecamatan Doro		1.919.000.000,00	KECAMATAN DORO
	7.01.01.2.02.0001	Penyediaan Gaji dan Tunjangan ASN																		
			<i>Jumlah Orang yang Menerima Gaji dan Tunjangan ASN</i>				17/14 Oran g/bulan	17/14 Oran g/bulan	1.969.474.000,00	1.899.250.000,00	1.899.250.000,00	-70.224.000,00	Kab. Pekalongan, Semua Kecamatan, Semua Kel/Desa	DANA TRANSFER UMUM-DANA ALOKASI UMUM	Meningkatkan Sumber Daya Manusia Yang Berkualitas Dan Berdaya Saing	Melanjutkan smart governance reformasi birokrasi dan pelayanan publik saling terhubung secara cerdas Melanjutkan smart governance reformasi birokrasi dan pelayanan publik saling terhubung secara cerdas			1.879.500.000,00	KECAMATAN DORO
	7.01.01.2.02.0004	Koordinasi dan Pelaksanaan Akuntansi SKPD																		
			<i>Jumlah Dokumen Koordinasi dan Pelaksanaan Akuntansi SKPD</i>				12 Dokumen	12 Dokumen	39.120.000,00	39.120.000,00	39.120.000,00	0,00	Kab. Pekalongan, Semua Kecamatan, Semua Kel/Desa	DANA TRANSFER UMUM-DANA ALOKASI UMUM	Meningkatkan Sumber Daya Manusia Yang Berkualitas Dan Berdaya Saing	Melanjutkan smart governance reformasi birokrasi dan pelayanan publik saling terhubung secara cerdas Melanjutkan smart governance reformasi birokrasi dan pelayanan publik saling terhubung secara cerdas			39.500.000,00	KECAMATAN DORO
	7.01.01.2.06	Administrasi Umum Perangkat Daerah	<i>Persentase Ketercapaian Administrasi Umum Perangkat Daerah (%)</i>				100 %	100 %	62.500.000,00	62.500.000,00	62.500.000,00	0,00			Meningkatkan Sumber Daya Manusia Yang Berkualitas Dan Berdaya Saing	Melanjutkan smart governance reformasi birokrasi dan pelayanan publik saling terhubung secara cerdas Melanjutkan smart governance reformasi birokrasi dan pelayanan publik saling terhubung secara cerdas	Kecamatan Doro		67.000.000,00	KECAMATAN DORO
	7.01.01.2.06.0001	Penyediaan Komponen Instalasi Listrik/Penerangan Bangunan Kantor																		
			<i>Jumlah Paket Komponen Instalasi Listrik/Penerangan Bangunan Kantor yang Disediakan</i>				1 Paket	1 Paket	2.500.000,00	2.500.000,00	2.500.000,00	0,00	Kab. Pekalongan, Semua Kecamatan, Semua Kel/Desa	DANA TRANSFER UMUM-DANA ALOKASI UMUM	Meningkatkan Sumber Daya Manusia Yang Berkualitas Dan Berdaya Saing	Melanjutkan smart governance reformasi birokrasi dan pelayanan publik saling terhubung secara cerdas Melanjutkan smart governance reformasi birokrasi dan pelayanan publik saling terhubung secara cerdas			3.000.000,00	KECAMATAN DORO
	7.01.01.2.06.0002	Penyediaan Peralatan dan Pertengkapan Kantor																		
			<i>Jumlah Paket Peralatan dan Perlengkapan Kantor yang Disediakan</i>				1 Paket	1 Paket	12.000.000,00	12.000.000,00	12.000.000,00	0,00	Kab. Pekalongan, Semua Kecamatan, Semua Kel/Desa	DANA TRANSFER UMUM-DANA ALOKASI UMUM	Meningkatkan Sumber Daya Manusia Yang Berkualitas Dan Berdaya Saing	Melanjutkan smart governance reformasi birokrasi dan pelayanan publik saling terhubung secara cerdas Melanjutkan smart governance reformasi birokrasi dan pelayanan publik saling terhubung secara cerdas			13.000.000,00	KECAMATAN DORO
	7.01.01.2.06.0003	Penyediaan Peralatan Rumah Tangga																		
			<i>Jumlah Paket Peralatan Rumah Tangga yang Disediakan</i>				1 Paket	1 Paket	7.000.000,00	7.000.000,00	7.000.000,00	0,00	Kab. Pekalongan, Semua Kecamatan, Semua Kel/Desa	DANA TRANSFER UMUM-DANA ALOKASI UMUM	Meningkatkan Sumber Daya Manusia Yang Berkualitas Dan Berdaya Saing	Melanjutkan smart governance reformasi birokrasi dan pelayanan publik saling terhubung secara cerdas Melanjutkan smart governance reformasi birokrasi dan pelayanan publik saling terhubung secara cerdas			8.000.000,00	KECAMATAN DORO
	7.01.01.2.06.0005	Penyediaan Barang Cetak dan Penggandaan																		
			<i>Jumlah Paket Barang Cetak dan Penggandaan yang Disediakan</i>				12 Paket	12 Paket	5.000.000,00	5.000.000,00	5.000.000,00	0,00	Kab. Pekalongan, Semua Kecamatan, Semua Kel/Desa	DANA TRANSFER UMUM-DANA ALOKASI UMUM	Meningkatkan Sumber Daya Manusia Yang Berkualitas Dan Berdaya Saing	Melanjutkan smart governance reformasi birokrasi dan pelayanan publik saling terhubung secara cerdas Melanjutkan smart governance reformasi birokrasi dan pelayanan publik saling terhubung secara cerdas			5.000.000,00	KECAMATAN DORO
	7.01.01.2.06.0008	Fasilitasi Kunjungan Tamu																		

NO	KODE	URUSAN / BIDANG URUSAN / PROGRAM / KEGIATAN / SUB KEGIATAN	INDIKATOR PROGRAM / KEGIATAN / SUB KEGIATAN	TARGET AKHIR PERIODE RENSTRA OPD	REALISASI CAPAIAN RENJA OPD TAHUN 2022	PRAKIRAAN CAPAIAN TARGET RENJA OPD TAHUN 2023	CAPAIAN KINERJA DAN KERANGKA PENDANAAN										KELOMPOK SASARAN	PRAKIRAAN MAJU RENCANA TAHUN 2025		PERANGKAT DAERAH PENANGGUNG JAWAB
							TARGET 2024		PAGU INDIKATIF (Rp)			Bertambah/Berkurang (10-12)	LOKASI	SUMBER DANA	PRIORITAS			TARGET	PAGU INDIKATIF (Rp)	
							SEBELUM	SESUDAH	RKPD 2024	APBD 2024	RKPD PERUBAHAN 2024				NASIONAL	DAERAH				
1	2	3	4	5	6	7	8	9	10	11	12	13	14	15	16	17	18	19	20	21
			Jumlah Laporan Fasilitas Kunjungan Tamu				12 Laporan	12 Laporan	13.000.000,00	13.000.000,00	13.000.000,00	0,00	Kab. Pekalongan, Semua Kecamatan, Semua Kel/Desa	DANA TRANSFER UMUM-DANA ALOKASI UMUM	Meningkatkan Sumber Daya Manusia Yang Berkualitas Dan Berdaya Saing	Melanjutkan smart governance reformasi birokrasi dan pelayanan publik saling terhubung secara cerdas			14.000.000,00	KECAMATAN DORO
	7.01.01.2.06.0009	Penyelenggaraan Rapat Koordinasi dan Konsultasi SKPD																		
			Jumlah Laporan Penyelenggaraan Rapat Koordinasi dan Konsultasi SKPD				12 Laporan	12 Laporan	23.000.000,00	23.000.000,00	23.000.000,00	0,00	Kab. Pekalongan, Semua Kecamatan, Semua Kel/Desa	DANA TRANSFER UMUM-DANA ALOKASI UMUM	Meningkatkan Sumber Daya Manusia Yang Berkualitas Dan Berdaya Saing	Melanjutkan smart governance reformasi birokrasi dan pelayanan publik saling terhubung secara cerdas			24.000.000,00	KECAMATAN DORO
	7.01.01.2.07	Pengadaan Barang Milik Daerah Penunjang Urusan Pemerintah Daerah	Persentase Pengadaan Barang Milik Daerah Penunjang Urusan Pemerintah Daerah (%)				100 %	100 %	20.000.000,00	20.000.000,00	20.000.000,00	0,00			Meningkatkan Sumber Daya Manusia Yang Berkualitas Dan Berdaya Saing	Melanjutkan smart governance reformasi birokrasi dan pelayanan publik saling terhubung secara cerdas	Kecamatan Doro		20.000.000,00	KECAMATAN DORO
	7.01.01.2.07.0006	Pengadaan Peralatan dan Mesin Lainnya																		
			Jumlah Unit Peralatan dan Mesin Lainnya yang Disediakan				3 Unit	3 Unit	20.000.000,00	20.000.000,00	20.000.000,00	0,00	Kab. Pekalongan, Doro, Semua Kel/Desa	DANA TRANSFER UMUM-DANA ALOKASI UMUM	Meningkatkan Sumber Daya Manusia Yang Berkualitas Dan Berdaya Saing	Melanjutkan smart governance reformasi birokrasi dan pelayanan publik saling terhubung secara cerdas			20.000.000,00	KECAMATAN DORO
	7.01.01.2.08	Penyediaan Jasa Penunjang Urusan Pemerintahan Daerah	Persentase Ketercapaian Jasa Penunjang Urusan Pemerintahan Daerah (%)				100 %	100 %	72.000.000,00	72.000.000,00	72.000.000,00	0,00			Meningkatkan Sumber Daya Manusia Yang Berkualitas Dan Berdaya Saing	Melanjutkan smart governance reformasi birokrasi dan pelayanan publik saling terhubung secara cerdas	Kecamatan Doro		75.000.000,00	KECAMATAN DORO
	7.01.01.2.08.0002	Penyediaan Jasa Komunikasi, Sumber Daya Air dan Listrik																		
			Jumlah Laporan Penyediaan Jasa Komunikasi, Sumber Daya Air dan Listrik yang Disediakan				12 Laporan	12 Laporan	21.000.000,00	21.000.000,00	21.000.000,00	0,00	Kab. Pekalongan, Semua Kecamatan, Semua Kel/Desa	DANA TRANSFER UMUM-DANA ALOKASI UMUM	Meningkatkan Sumber Daya Manusia Yang Berkualitas Dan Berdaya Saing	Melanjutkan smart governance reformasi birokrasi dan pelayanan publik saling terhubung secara cerdas			23.000.000,00	KECAMATAN DORO
	7.01.01.2.08.0004	Penyediaan Jasa Pelayanan Umum Kantor																		
			Jumlah Laporan Penyediaan Jasa Pelayanan Umum Kantor yang Disediakan				4 Laporan	4 Laporan	51.000.000,00	51.000.000,00	51.000.000,00	0,00	Kab. Pekalongan, Semua Kecamatan, Semua Kel/Desa	DANA TRANSFER UMUM-DANA ALOKASI UMUM	Meningkatkan Sumber Daya Manusia Yang Berkualitas Dan Berdaya Saing	Melanjutkan smart governance reformasi birokrasi dan pelayanan publik saling terhubung secara cerdas			52.000.000,00	KECAMATAN DORO
	7.01.01.2.09	Pemeliharaan Barang Milik Daerah Penunjang Urusan Pemerintahan Daerah	Persentase Ketercapaian Pemeliharaan Barang Milik Daerah Penunjang Urusan Pemerintahan Daerah (%)				100 %	100 %	41.000.000,00	41.000.000,00	41.000.000,00	0,00			Meningkatkan Sumber Daya Manusia Yang Berkualitas Dan Berdaya Saing	Melanjutkan smart governance reformasi birokrasi dan pelayanan publik saling terhubung secara cerdas	Kecamatan Doro		50.000.000,00	KECAMATAN DORO
	7.01.01.2.09.0001	Penyediaan Jasa Pemeliharaan, Biaya Pemeliharaan, dan Pajak Kendaraan Perorangan Dinas atau Kendaraan Dinas Jabatan																		
			Jumlah Kendaraan Perorangan Dinas atau Kendaraan Dinas Jabatan yang Dipelihara dan Dibayarkan Pajaknya				5 Unit	5 Unit	33.000.000,00	33.000.000,00	33.000.000,00	0,00	Kab. Pekalongan, Semua Kecamatan, Semua Kel/Desa	DANA TRANSFER UMUM-DANA ALOKASI UMUM	Meningkatkan Sumber Daya Manusia Yang Berkualitas Dan Berdaya Saing	Melanjutkan smart governance reformasi birokrasi dan pelayanan publik saling terhubung secara cerdas			36.000.000,00	KECAMATAN DORO
	7.01.01.2.09.0006	Pemeliharaan Peralatan dan Mesin Lainnya																		

NO	KODE	URUSAN / BIDANG URUSAN / PROGRAM / KEGIATAN / SUB KEGIATAN	INDIKATOR PROGRAM / KEGIATAN / SUB KEGIATAN	TARGET AKHIR PERIODE RENSTRA OPD	REALISASI CAPAIAN RENJA OPD TAHUN 2022	PRAKIRAAN CAPAIAN TARGET RENJA OPD TAHUN 2023	CAPAIAN KINERJA DAN KERANGKA PENDANAAN										KELOMPOK SASARAN	PRAKIRAAN MAJU RENCANA TAHUN 2025		PERANGKAT DAERAH PENANGGUNG JAWAB
							TARGET 2024		PAGU INDIKATIF (Rp)			Bertambah/Berkurang (10-12)	LOKASI	SUMBER DANA	PRIORITAS			TARGET	PAGU INDIKATIF (Rp)	
							SEBELUM	SESUDAH	RKPD 2024	APBD 2024	RKPD PERUBAHAN 2024				NASIONAL	DAERAH				
1	2	3	4	5	6	7	8	9	10	11	12	13	14	15	16	17	18	19	20	21
			Jumlah Peralatan dan Mesin Lainnya yang Dipelihara				13 Unit	13 Unit	8.000.000,00	8.000.000,00	8.000.000,00	0,00	Kab. Pekalongan, Semua Kecamatan, Semua Kel/Desa	DANA TRANSFER UMUM-DANA ALOKASI UMUM	Meningkatkan Sumber Daya Manusia Yang Berkualitas Dan Berdaya Saing	Melanjutkan smart governance reformasi birokrasi dan pelayanan publik saling terhubung secara cerdas Melanjutkan smart governance reformasi birokrasi dan pelayanan publik saling terhubung secara cerdas			14.000.000,00	KECAMATAN DORO
2.	7.01.02	PROGRAM PENYELENGGARAAN PEMERINTAHAN DAN PELAYANAN PUBLIK	Persentase jenis layanan di Kecamatan yang sudah menerapkan SOP tetap				-	100 %	85.683.000,00	85.683.000,00	85.683.000,00	-59.283.000,00							26.400.000,00	
	7.01.02.2.02	Penyelenggaraan Urusan Pemerintahan yang Tidak Dilaksanakan oleh Unit Kerja Perangkat Daerah yang Ada di Kecamatan	Persentase Pemenuhan Penyelenggaraan urusan Pemerintahan yang tidak dilakukan oleh unit kerja Perangkat Daerah				100 %	100 %	9.800.000,00	9.800.000,00	9.800.000,00	0,00			Memperkuat Ketahanan Ekonomi Untuk Pertumbuhan Yang Berkualitas dan Berkeadilan	Melanjutkan smart governance reformasi birokrasi dan pelayanan publik saling terhubung secara cerdas Melanjutkan smart governance reformasi birokrasi dan pelayanan publik saling terhubung secara cerdas	Kecamatan Doro		10.000.000,00	KECAMATAN DORO
	7.01.02.2.02.003	Peningkatan Efektifitas Pelaksanaan Pelayanan kepada Masyarakat di Wilayah Kecamatan																		
			Jumlah Laporan Peningkatan Efektifitas Pelaksanaan Pelayanan kepada Masyarakat di Wilayah Kecamatan				3 Laporan	3 Laporan	9.800.000,00	9.800.000,00	9.800.000,00	0,00	Kab. Pekalongan, Doro, Semua Kel/Desa Kab. Pekalongan, Semua Kecamatan, Semua Kel/Desa	DANA TRANSFER UMUM-DANA ALOKASI UMUM	Memperkuat Ketahanan Ekonomi Untuk Pertumbuhan dan Berkeadilan	Melanjutkan smart governance reformasi birokrasi dan pelayanan publik saling terhubung secara cerdas Melanjutkan smart governance reformasi birokrasi dan pelayanan publik saling terhubung secara cerdas			10.000.000,00	KECAMATAN DORO
	7.01.02.2.04	Pelaksanaan Urusan Pemerintahan yang Dilimpahkan kepada Camat	Persentase pemenuhan pelaksanaan urusan pemerintahan yang dilimpahkan ke Kecamatan				100 %	100 %	75.883.000,00	75.883.000,00	75.883.000,00	0,00			Memperkuat Ketahanan Ekonomi Untuk Pertumbuhan dan Berkeadilan	Melanjutkan smart governance reformasi birokrasi dan pelayanan publik saling terhubung secara cerdas Melanjutkan smart governance reformasi birokrasi dan pelayanan publik saling terhubung secara cerdas	Kecamatan Doro		16.400.000,00	KECAMATAN DORO
	7.01.02.2.04.0001	Pelaksanaan Urusan Pemerintahan yang Terkait dengan Pelayanan Perizinan Non Usaha																		
			Jumlah Dokumen Non Perizinan Usaha yang Dilaksanakan				2 Dokumen	2 Dokumen	3.500.000,00	3.500.000,00	3.500.000,00	0,00	Semua Kota/Kab, Semua Kecamatan, Semua Kel/Desa Kab. Pekalongan, Semua Kecamatan, Semua Kel/Desa	DANA TRANSFER UMUM-DANA ALOKASI UMUM	Memperkuat Ketahanan Ekonomi Untuk Pertumbuhan dan Berkeadilan	Melanjutkan smart governance reformasi birokrasi dan pelayanan publik saling terhubung secara cerdas Melanjutkan smart governance reformasi birokrasi dan pelayanan publik saling terhubung secara cerdas			3.600.000,00	KECAMATAN DORO
	7.01.02.2.04.0003	Pelaksanaan Urusan Pemerintahan yang Terkait dengan Kewenangan Lain yang Dilimpahkan																		
			Jumlah Laporan Pelaksanaan Kewenangan Lain yang Dilimpahkan				4 Laporan	4 Laporan	72.383.000,00	72.383.000,00	72.383.000,00	0,00	Kab. Pekalongan, Semua Kecamatan, Semua Kel/Desa	DANA TRANSFER UMUM-DANA ALOKASI UMUM	Memperkuat Ketahanan Ekonomi Untuk Pertumbuhan dan Berkeadilan	Melanjutkan smart governance reformasi birokrasi dan pelayanan publik saling terhubung secara cerdas Melanjutkan smart governance reformasi birokrasi dan pelayanan publik saling terhubung secara cerdas			12.800.000,00	KECAMATAN DORO
3.	7.01.03	PROGRAM PEMBERDAYAAN MASYARAKAT DESA DAN KELURAHAN	Persentase lembaga masyarakat aktif Persentase lembaga masyarakat aktif				100,00 %	100,00 %	42.600.000,00	42.600.000,00	52.600.000,00	1.000.000,00							43.600.000,00	
	7.01.03.2.01	Koordinasi Kegiatan Pemberdayaan Desa	Persentase pemenuhan koordinasi pemberdayaan masyarakat desa dan kelurahan				100 %	100 %	36.400.000,00	36.400.000,00	46.400.000,00	10.000.000,00			Meningkatkan Sumber Daya Manusia Yang Berkualitas Dan Berdaya Saing	Meningkatkan manajemen SDM aparatur yang berintegritas, kompeten, kapabel, profesional dan berkinerja tinggi Meningkatkan manajemen SDM aparatur yang berintegritas, kompeten, kapabel, profesional dan berkinerja tinggi	Kecamatan Doro		37.200.000,00	KECAMATAN DORO
	7.01.03.2.01.0001	Peningkatan Partisipasi Masyarakat dalam Forum Musyawarah Perencanaan Pembangunan di Desa																		
			Jumlah Lembaga Kemasyarakatan yang Berpartisipasi dalam Forum Musyawarah Perencanaan Pembangunan di Desa				7 Lembaga Kemasyarakatan	7 Lembaga Kemasyarakatan	9.000.000,00	9.000.000,00	9.000.000,00	0,00	Semua Kota/Kab, Semua Kecamatan, Semua Kel/Desa Kab. Pekalongan, Semua Kecamatan, Semua Kel/Desa	DANA TRANSFER UMUM-DANA ALOKASI UMUM	Meningkatkan Sumber Daya Manusia Yang Berkualitas Dan Berdaya Saing	Meningkatkan manajemen SDM aparatur yang berintegritas, kompeten, kapabel, profesional dan berkinerja tinggi Meningkatkan manajemen SDM aparatur yang berintegritas, kompeten, kapabel, profesional dan berkinerja tinggi			9.200.000,00	KECAMATAN DORO
	7.01.03.2.01.0003	Peningkatan Efektifitas Kegiatan Pemberdayaan Masyarakat di Wilayah Kecamatan																		

NO	KODE	URUSAN / BIDANG URUSAN / PROGRAM / KEGIATAN / SUB KEGIATAN	INDIKATOR PROGRAM / KEGIATAN / SUB KEGIATAN	TARGET AKHIR PERIODE RENSTRA OPD	REALISASI CAPAIAN RENJA OPD TAHUN 2022	PRAKIRAAN CAPAIAN TARGET RENJA OPD TAHUN 2023	CAPAIAN KINERJA DAN KERANGKA PENDANAAN										KELOMPOK SASARAN	PRAKIRAAN MAJU RENCANA TAHUN 2025		PERANGKAT DAERAH PENANGGUNG JAWAB
							TARGET 2024		PAGU INDIKATIF (Rp)			Bertambah/Berkurang (10-12)	LOKASI	SUMBER DANA	PRIORITAS			TARGET	PAGU INDIKATIF (Rp)	
							SEBELUM	SESUDAH	RKPD 2024	APBD 2024	RKPD PERUBAHAN 2024				NASIONAL	DAERAH				
1	2	3	4	5	6	7	8	9	10	11	12	13	14	15	16	17	18	19	20	21
			Jumlah Laporan Peningkatan Efektivitas Kegiatan Pemberdayaan Masyarakat di Wilayah Kecamatan				3 Laporan	3 Laporan	27.400.000,00	27.400.000,00	37.400.000,00	10.000.000,00	Kab. Pekalongan, Semua Kecamatan, Semua Kel/Desa	DANA TRANSFER UMUM-DANA ALOKASI UMUM	Meningkatkan Sumber Daya Manusia Yang Berkualitas Dan Berdaya Saing	Meningkatkan manajemen SDM aparatur yang berintegritas, kompeten, kapabel, profesional dan berkinerja tinggi			28.000.000,00	KECAMATAN DORO
	7.01.03.2.03	Pemberdayaan Lembaga Kemasyarakatan Tingkat Kecamatan	Meningkatkan Kinerja Pelimpahan Kewenangan Pemerintahan di Tingkat Kecamatan/persentase lembaga kemasyarakatan tingkat kecamatan yang mendapatkan pembinaan				100 %	100 %	6.200.000,00	6.200.000,00	6.200.000,00	0,00			Meningkatkan Sumber Daya Manusia Yang Berkualitas Dan Berdaya Saing	Meningkatkan manajemen SDM aparatur yang berintegritas, kompeten, kapabel, profesional dan berkinerja tinggi	Kecamatan Doro		6.400.000,00	KECAMATAN DORO
	7.01.03.2.03.0002	Peningkatan Kapasitas Lembaga Kemasyarakatan																		
			Jumlah Lembaga Kemasyarakatan yang Ditingkatkan Kapasitasnya				3 Lembaga Kemasya katan	3 Lembaga Kemasya katan	6.200.000,00	6.200.000,00	6.200.000,00	0,00	Kab. Pekalongan, Semua Kecamatan, Semua Kel/Desa	DANA TRANSFER UMUM-DANA ALOKASI UMUM	Meningkatkan Sumber Daya Manusia Yang Berkualitas Dan Berdaya Saing	Meningkatkan manajemen SDM aparatur yang berintegritas, kompeten, kapabel, profesional dan berkinerja tinggi			6.400.000,00	KECAMATAN DORO
4.	7.01.04	PROGRAM KOORDINASI KETENTRAMAN DAN KETERTIBAN UMUM	Persentase Pengaduan Ketentraman dan Ketertiban umum tingkat Kecamatan yang di selesaikan				100 %	100 %	17.658.000,00	17.658.000,00	17.658.000,00	345.000,00							18.003.000,00	
	7.01.04.2.01	Koordinasi Upaya Penyelenggaraan Ketenteraman dan Ketertiban Umum	Persentase pemenuhan koordinasi penyelenggaraan Ketenteraman dan Ketertiban Umum				100 %	100 %	17.658.000,00	17.658.000,00	17.658.000,00	0,00			Meningkatkan Sumber Daya Manusia Yang Berkualitas Dan Berdaya Saing	Melanjutkan smart governance reformasi birokrasi dan pelayanan publik saling terhubung secara cerdas	Kecamatan Doro		18.003.000,00	KECAMATAN DORO
	7.01.04.2.01.0001	Sinergitas dengan Kepolisian Negara Republik Indonesia, Tentara Nasional Indonesia dan Instansi Vertikal di Wilayah Kecamatan																		
			Jumlah Laporan Hasil Sinergitas dengan Kepolisian Negara Republik Indonesia, Tentara Nasional Indonesia dan Instansi Vertikal di Wilayah Kecamatan				2 Laporan	2 Laporan	17.658.000,00	17.658.000,00	17.658.000,00	0,00	Kab. Pekalongan, Semua Kecamatan, Semua Kel/Desa	DANA TRANSFER UMUM-DANA ALOKASI UMUM	Meningkatkan Sumber Daya Manusia Yang Berkualitas Dan Berdaya Saing	Melanjutkan smart governance reformasi birokrasi dan pelayanan publik saling terhubung secara cerdas			18.003.000,00	KECAMATAN DORO
5.	7.01.05	PROGRAM PENYELENGGARAAN URUSAN PEMERINTAHAN UMUM	kelompok masyarakat yang mendapatkan fasilitasi koordinasi dan pembinaan wawasan kebangsaan				100 %	100 %	113.527.000,00	113.527.000,00	113.527.000,00	-99.709.000,00							13.818.000,00	
	7.01.05.2.01	Penyelenggaraan Urusan Pemerintahan Umum Sesuai Penugasan Kepala Daerah	Persentase kelompok masyarakat yang mendapatkan fasilitasi koordinasi dan pembinaan wawasan kebangsaan				100 %	100 %	113.527.000,00	113.527.000,00	113.527.000,00	0,00			Meningkatkan Sumber Daya Manusia Yang Berkualitas Dan Berdaya Saing	Meningkatkan manajemen SDM aparatur yang berintegritas, kompeten, kapabel, profesional dan berkinerja tinggi	Kecamatan Doro		13.818.000,00	KECAMATAN DORO
	7.01.05.2.01.0001	Pembinaan Wawasan Kebangsaan dan Ketahanan Nasional dalam rangka Memantapkan Pengamalan Pancasila, Pelaksanaan Undang-Undang Dasar Negara Republik Indonesia Tahun 1945, Pelestarian Bhinneka Tunggal Ika serta Pemertahanan dan Pemeliharaan Keutuhan Negara Kesatuan Republik Indonesia																		
			Jumlah Orang yang Mengikuti Pembinaan Wawasan Kebangsaan dan Ketahanan Nasional dalam rangka Memantapkan Pengamalan Pancasila, Pelaksanaan Undang-Undang Dasar Negara Republik Indonesia Tahun 1945, Pelestarian Bhinneka Tunggal Ika serta Pemertahanan dan Pemeliharaan Keutuhan Negara Kesatuan Republik Indonesia				200 Orang	200 Orang	113.527.000,00	113.527.000,00	113.527.000,00	0,00	Kab. Pekalongan, Semua Kecamatan, Semua Kel/Desa	DANA TRANSFER UMUM-DANA ALOKASI UMUM	Meningkatkan Sumber Daya Manusia Yang Berkualitas Dan Berdaya Saing	Meningkatkan manajemen SDM aparatur yang berintegritas, kompeten, kapabel, profesional dan berkinerja tinggi			13.818.000,00	KECAMATAN DORO
6.	7.01.06	PROGRAM PEMBINAAN DAN PENGAWASAN PEMERINTAHAN DESA	Persentase desa dengan tertib administrasi				100 %	100 %	33.700.000,00	33.700.000,00	33.700.000,00	72.800.000,00							106.500.000,00	
	7.01.06.2.01	Fasilitasi, Rekomendasi dan Koordinasi Pembinaan dan Pengawasan Pemerintahan Desa	Persentase desa yang tertib administrasi				100 %	100 %	33.700.000,00	33.700.000,00	33.700.000,00	0,00			Meningkatkan Sumber Daya Manusia Yang Berkualitas Dan Berdaya Saing	Melanjutkan smart governance reformasi birokrasi dan pelayanan publik saling terhubung secara cerdas	Kecamatan Doro		106.500.000,00	KECAMATAN DORO
	7.01.06.2.01.0001	Fasilitasi Penyusunan Peraturan Desa dan Peraturan Kepala Desa																		

NO	KODE	URUSAN / BIDANG URUSAN / PROGRAM / KEGIATAN / SUB KEGIATAN	INDIKATOR PROGRAM / KEGIATAN / SUB KEGIATAN	TARGET AKHIR PERIODE RENSTRA OPD	REALISASI CAPAIAN RENJA OPD TAHUN 2022	PRAKIRAAN CAPAIAN TARGET RENJA OPD TAHUN 2023	CAPAIAN KINERJA DAN KERANGKA PENDANAAN										KELOMPOK SASARAN	PRAKIRAAN MAJU RENCANA TAHUN 2025		PERANGKAT DAERAH PENANGGUNG JAWAB					
							TARGET 2024		PAGU INDIKATIF (Rp)			Bertambah/Berkurang (10-12)	LOKASI	SUMBER DANA	PRIORITAS			TARGET	PAGU INDIKATIF (Rp)						
							SEBELUM	SESUDAH	RKPD 2024	APBD 2024	RKPD PERUBAHAN 2024				NASIONAL	DAERAH									
1	2	3	4	5	6	7	8	9	10	11	12	13	14	15	16	17	18	19	20	21					
			Jumlah Dokumen yang Difasilitasi dalam rangka Penyusunan Peraturan Desa dan Peraturan Kepala Desa				2 Dokumen	2 Dokumen	1.000.000,00	1.000.000,00	1.000.000,00	0,00	Kab. Pekalongan, Semua Kecamatan, Semua Kel/Desa	DANA TRANSFER UMUM-DANA ALOKASI UMUM	Meningkatkan Sumber Daya Manusia Yang Berkualitas Dan Berdaya Saing	Melanjutkan smart governance reformasi birokrasi dan pelayanan publik saling terhubung secara cerdas Melanjutkan smart governance reformasi birokrasi dan pelayanan publik saling terhubung secara cerdas			1.000.000,00	KECAMATAN DORO					
	7.01.06.2.01.0002	Fasilitasi Administrasi Tata Pemerintahan Desa																							
			Jumlah Dokumen yang Difasilitasi dalam rangka Administrasi Tata Pemerintahan Desa				4 Dokumen	4 Dokumen	20.000.000,00	20.000.000,00	20.000.000,00	0,00	Kab. Pekalongan, Semua Kecamatan, Semua Kel/Desa	DANA TRANSFER UMUM-DANA ALOKASI UMUM	Meningkatkan Sumber Daya Manusia Yang Berkualitas Dan Berdaya Saing	Melanjutkan smart governance reformasi birokrasi dan pelayanan publik saling terhubung secara cerdas Melanjutkan smart governance reformasi birokrasi dan pelayanan publik saling terhubung secara cerdas			91.000.000,00	KECAMATAN DORO					
	7.01.06.2.01.0006	Fasilitasi Pelaksanaan Pemilihan Kepala Desa																							
			Jumlah Dokumen Fasilitasi dalam rangka Pelaksanaan Pemilihan Kepala Desa				1 Dokumen	1 Dokumen	5.500.000,00	5.500.000,00	5.500.000,00	0,00	Kab. Pekalongan, Semua Kecamatan, Semua Kel/Desa	DANA TRANSFER UMUM-DANA ALOKASI UMUM	Meningkatkan Sumber Daya Manusia Yang Berkualitas Dan Berdaya Saing	Melanjutkan smart governance reformasi birokrasi dan pelayanan publik saling terhubung secara cerdas Melanjutkan smart governance reformasi birokrasi dan pelayanan publik saling terhubung secara cerdas			7.000.000,00	KECAMATAN DORO					
	7.01.06.2.01.0007	Fasilitasi Pelaksanaan Tugas dan Fungsi Badan Permusyawaratan Desa																							
			Jumlah Dokumen Fasilitasi dalam rangka Pelaksanaan Tugas dan Fungsi Badan Permusyawaratan Desa				1 Dokumen	1 Dokumen	3.400.000,00	3.400.000,00	3.400.000,00	0,00	Kab. Pekalongan, Semua Kecamatan, Semua Kel/Desa	DANA TRANSFER UMUM-DANA ALOKASI UMUM	Meningkatkan Sumber Daya Manusia Yang Berkualitas Dan Berdaya Saing	Melanjutkan smart governance reformasi birokrasi dan pelayanan publik saling terhubung secara cerdas Melanjutkan smart governance reformasi birokrasi dan pelayanan publik saling terhubung secara cerdas			3.500.000,00	KECAMATAN DORO					
	7.01.06.2.01.0008	Rekomendasi Pengangkatan dan Pemberhentian Perangkat Desa																							
			Jumlah Dokumen Rekomendasi Pengangkatan dan Pemberhentian Perangkat Desa				2 Dokumen	2 Dokumen	3.800.000,00	3.800.000,00	3.800.000,00	0,00	Kab. Pekalongan, Semua Kecamatan, Semua Kel/Desa	DANA TRANSFER UMUM-DANA ALOKASI UMUM	Meningkatkan Sumber Daya Manusia Yang Berkualitas Dan Berdaya Saing	Melanjutkan smart governance reformasi birokrasi dan pelayanan publik saling terhubung secara cerdas Melanjutkan smart governance reformasi birokrasi dan pelayanan publik saling terhubung secara cerdas			4.000.000,00	KECAMATAN DORO					
		KECAMATAN TALUN																	2.133.044.100,00	2.075.126.100,00	2.085.126.100,00	-47.918.000,00		2.282.638.710,00	
	7	UNSUR KEWILAYAHAN																	2.133.044.100,00	2.075.126.100,00	2.085.126.100,00	-47.918.000,00		2.282.638.710,00	
	7.01	KECAMATAN																	2.133.044.100,00	2.075.126.100,00	2.085.126.100,00	-47.918.000,00		2.282.638.710,00	
1.	7.01.01	PROGRAM PENUNJANG URUSAN PEMERINTAHAN DAERAH KABUPATEN/KOTA					100 %	100 %	1.890.549.100,00	1.836.276.100,00	1.836.276.100,00	125.345.110,00							2.015.894.210,00						
	7.01.01.2.01	Perencanaan, Penganggaran, dan Evaluasi Kinerja Perangkat Daerah	Persentase Dokumen Perencanaan, Penganggaran, dan Evaluasi Kinerja Perangkat Daerah yang disusun tepat waktu (%)				100 %	100 %	3.600.000,00	3.645.000,00	3.645.000,00	45.000,00			Memperkuat Ketahanan Ekonomi Untuk Pertumbuhan Yang Berkualitas dan Berkeadilan	Melanjutkan smart governance reformasi birokrasi dan pelayanan publik saling terhubung secara cerdas Melanjutkan smart governance reformasi birokrasi dan pelayanan publik saling terhubung secara cerdas	Kecamatan Talun		0,00	KECAMATAN TALUN					
	7.01.01.2.01.0001	Penyusunan Dokumen Perencanaan Perangkat Daerah																							
			Jumlah Dokumen Perencanaan Perangkat Daerah				12 Dokumen	12 Dokumen	3.600.000,00	3.645.000,00	3.645.000,00	45.000,00	Kab. Pekalongan, Talun, Semua Kel/Desa	DANA TRANSFER UMUM-DANA ALOKASI UMUM	Memperkuat Ketahanan Ekonomi Untuk Pertumbuhan Yang Berkualitas dan Berkeadilan	Melanjutkan smart governance reformasi birokrasi dan pelayanan publik saling terhubung secara cerdas Melanjutkan smart governance reformasi birokrasi dan pelayanan publik saling terhubung secara cerdas			0,00	KECAMATAN TALUN					
	7.01.01.2.02	Administrasi Keuangan Perangkat Daerah	Persentase Ketercapaian Administrasi Keuangan Perangkat Daerah				100 %	100 %	1.724.087.000,00	1.669.769.000,00	1.669.769.000,00	-54.318.000,00			Memperkuat Ketahanan Ekonomi Untuk Pertumbuhan Yang Berkualitas dan Berkeadilan	Meningkatkan manajemen SDM aparatur yang berintegritas, kompetensi, kapabel, profesional dan berkinerja tinggi Meningkatkan manajemen SDM aparatur yang berintegritas, kompetensi, kapabel, profesional dan berkinerja tinggi	Kecamatan Talun		1.836.745.900,00	KECAMATAN TALUN					
	7.01.01.2.02.0001	Penyediaan Gaji dan Tunjangan ASN																							

NO	KODE	URUSAN / BIDANG URUSAN / PROGRAM / KEGIATAN / SUB KEGIATAN	INDIKATOR PROGRAM / KEGIATAN / SUB KEGIATAN	TARGET AKHIR PERIODE RENSTRA OPD	REALISASI CAPAIAN RENJA OPD TAHUN 2022	PRAKIRAAN CAPAIAN TARGET RENJA OPD TAHUN 2023	CAPAIAN KINERJA DAN KERANGKA PENDANAAN										KELOMPOK SASARAN	PRAKIRAAN MAJU RENCANA TAHUN 2025		PERANGKAT DAERAH PENANGGUNG JAWAB
							TARGET 2024		PAGU INDIKATIF (Rp)			Bertambah/Berkurang (10-12)	LOKASI	SUMBER DANA	PRIORITAS			TARGET	PAGU INDIKATIF (Rp)	
							SEBELUM	SESUDAH	RKPD 2024	APBD 2024	RKPD PERUBAHAN 2024				NASIONAL	DAERAH				
1	2	3	4	5	6	7	8	9	10	11	12	13	14	15	16	17	18	19	20	21
			Jumlah Orang yang Menerima Gaji dan Tunjangan ASN				15 Orang/bulan	15 Orang/bulan	1.683.939.000,00	1.629.621.000,00	1.629.621.000,00	-54.318.000,00	Kab. Pekalongan, Talun, Semua Kel/Desa	DANA TRANSFER UMUM-DANA ALOKASI UMUM	Memperkuat Ketahanan Ekonomi Untuk Pertumbuhan Yang Berkualitas dan Berkeadilan	Meningkatkan manajemen SDM aparatur yang berintegritas, kompeten, kapabel, profesional dan berkinerja tinggi			1.792.583.100,00	KECAMATAN TALUN
7.01.01.2.02.0004		Koordinasi dan Pelaksanaan Akuntansi SKPD																		
			Jumlah Dokumen Koordinasi dan Pelaksanaan Akuntansi SKPD				12 Dokumen	12 Dokumen	40.148.000,00	40.148.000,00	40.148.000,00	0,00	Kab. Pekalongan, Talun, Semua Kel/Desa	DANA TRANSFER UMUM-DANA ALOKASI UMUM	Memperkuat Ketahanan Ekonomi Untuk Pertumbuhan Yang Berkualitas dan Berkeadilan	Meningkatkan manajemen SDM aparatur yang berintegritas, kompeten, kapabel, profesional dan berkinerja tinggi			44.162.800,00	KECAMATAN TALUN
7.01.01.2.06		Administrasi Umum Perangkat Daerah	Persentase Ketercapaian Administrasi Umum Perangkat Daerah				100 %	100 %	40.601.100,00	40.601.100,00	40.601.100,00	0,00			Memperkuat Infrastruktur Untuk Mendukung Pengembangan Ekonomi Dan Pelayanan Dasar	Melanjutkan pembangunan infrastruktur kabupaten dan lingkungan mendukung industri pariwisata, pemajuan budaya, pro lingkungan berkelanjutan, dan mendukung Program Kewilayahan Nasional	Kecamatan Talun		44.661.210,00	KECAMATAN TALUN
7.01.01.2.06.0001		Penyediaan Komponen Instalasi Listrik/Penerangan Bangunan Kantor																		
			Jumlah Paket Komponen Instalasi Listrik/Penerangan Bangunan Kantor yang Disediakan				10 Paket	10 Paket	2.000.000,00	2.000.000,00	2.000.000,00	0,00	Kab. Pekalongan, Talun, Semua Kel/Desa	DANA TRANSFER UMUM-DANA ALOKASI UMUM	Memperkuat Infrastruktur Untuk Mendukung Pengembangan Ekonomi Dan Pelayanan Dasar	Melanjutkan pembangunan infrastruktur kabupaten dan lingkungan mendukung industri pariwisata, pemajuan budaya, pro lingkungan berkelanjutan, dan mendukung Program Kewilayahan Nasional			2.200.000,00	KECAMATAN TALUN
7.01.01.2.06.0002		Penyediaan Peralatan dan Perlengkapan Kantor																		
			Jumlah Paket Peralatan dan Perlengkapan Kantor yang Disediakan				20 Paket	20 Paket	8.995.000,00	8.995.000,00	8.995.000,00	0,00	Kab. Pekalongan, Talun, Semua Kel/Desa	DANA TRANSFER UMUM-DANA ALOKASI UMUM	Memperkuat Infrastruktur Untuk Mendukung Pengembangan Ekonomi Dan Pelayanan Dasar	Melanjutkan pembangunan infrastruktur kabupaten dan lingkungan mendukung industri pariwisata, pemajuan budaya, pro lingkungan berkelanjutan, dan mendukung Program Kewilayahan Nasional			9.894.500,00	KECAMATAN TALUN
7.01.01.2.06.0003		Penyediaan Peralatan Rumah Tangga																		

NO	KODE	URUSAN / BIDANG URUSAN / PROGRAM / KEGIATAN / SUB KEGIATAN	INDIKATOR PROGRAM / KEGIATAN / SUB KEGIATAN	TARGET AKHIR PERIODE RENSTRA OPD	REALISASI CAPAIAN RENJA OPD TAHUN 2022	PRAKIRAAN CAPAIAN TARGET RENJA OPD TAHUN 2023	CAPAIAN KINERJA DAN KERANGKA PENDANAAN										KELOMPOK SASARAN	PRAKIRAAN MAJU RENCANA TAHUN 2025		PERANGKAT DAERAH PENANGGUNG JAWAB
							TARGET 2024		PAGU INDIKATIF (Rp)			Bertambah/Berkurang (10-12)	LOKASI	SUMBER DANA	PRIORITAS			TARGET	PAGU INDIKATIF (Rp)	
							SEBELUM	SESUDAH	RKPD 2024	APBD 2024	RKPD PERUBAHAN 2024				NASIONAL	DAERAH				
1	2	3	4	5	6	7	8	9	10	11	12	13	14	15	16	17	18	19	20	21
			Jumlah Paket Peralatan Rumah Tangga yang Disediakan				12 Paket	12 Paket	3.979.100,00	3.979.100,00	3.979.100,00	0,00	Kab. Pekalongan, Talun, Semua Kel/Desa	DANA TRANSFER UMUM-DANA ALOKASI UMUM	Memperkuat Infrastruktur Untuk Mendukung Pengembangan Ekonomi Dan Pelayanan Dasar	Melanjutkan pembangunan infrastruktur kabupaten dan lingkungan mendukung industri pariwisata, pemajuan budaya, pro lingkungan berkelanjutan, dan mendukung Program Kewilayahan Nasional			4.377.010,00	KECAMATAN TALUN
	7.01.01.2.06.0005	Penyediaan Barang Cetak dan Penggandaan																		
			Jumlah Paket Barang Cetak dan Penggandaan yang Disediakan				3 Paket	3 Paket	3.000.000,00	3.000.000,00	3.000.000,00	0,00	Kab. Pekalongan, Talun, Semua Kel/Desa	DANA TRANSFER UMUM-DANA ALOKASI UMUM	Memperkuat Infrastruktur Untuk Mendukung Pengembangan Ekonomi Dan Pelayanan Dasar	Melanjutkan pembangunan infrastruktur kabupaten dan lingkungan mendukung industri pariwisata, pemajuan budaya, pro lingkungan berkelanjutan, dan mendukung Program Kewilayahan Nasional			3.300.000,00	KECAMATAN TALUN
	7.01.01.2.06.0008	Fasilitasi Kunjungan Tamu																		
			Jumlah Laporan Fasilitasi Kunjungan Tamu				12 Laporan	12 Laporan	8.000.000,00	8.000.000,00	8.000.000,00	0,00	Kab. Pekalongan, Talun, Semua Kel/Desa	DANA TRANSFER UMUM-DANA ALOKASI UMUM	Memperkuat Infrastruktur Untuk Mendukung Pengembangan Ekonomi Dan Pelayanan Dasar	Melanjutkan pembangunan infrastruktur kabupaten dan lingkungan mendukung industri pariwisata, pemajuan budaya, pro lingkungan berkelanjutan, dan mendukung Program Kewilayahan Nasional			8.800.000,00	KECAMATAN TALUN
	7.01.01.2.06.0009	Penyelenggaraan Rapat Koordinasi dan Konsultasi SKPD																		
			Jumlah Laporan Penyelenggaraan Rapat Koordinasi dan Konsultasi SKPD				12 Laporan	12 Laporan	14.627.000,00	14.627.000,00	14.627.000,00	0,00	Kab. Pekalongan, Talun, Semua Kel/Desa	DANA TRANSFER UMUM-DANA ALOKASI UMUM	Memperkuat Infrastruktur Untuk Mendukung Pengembangan Ekonomi Dan Pelayanan Dasar	Penguatan budaya gotong royong pemerintah, masyarakat, dunia usaha menyelesaikan permasalahan produktivitas kelompok rentan Penguatan budaya gotong royong pemerintah, masyarakat, dunia usaha menyelesaikan permasalahan produktivitas kelompok rentan			16.089.700,00	KECAMATAN TALUN
	7.01.01.2.08	Penyediaan Jasa Penunjang Urusan Pemerintahan Daerah	Persentase Ketercapaian Jasa Penunjang Urusan Pemerintahan Daerah				100 %	100 %	77.900.000,00	77.900.000,00	77.900.000,00	0,00			Memperkuat Stabilitas Polhukhankam Dan Transformasi Pelayanan Publik	Melanjutkan pembangunan infrastruktur kabupaten dan lingkungan mendukung industri pariwisata, pemajuan budaya, pro lingkungan berkelanjutan, dan mendukung Program Kewilayahan Nasional	Kecamatan Talun		85.690.000,00	KECAMATAN TALUN
	7.01.01.2.08.0002	Penyediaan Jasa Komunikasi, Sumber Daya Air dan Listrik																		

NO	KODE	URUSAN / BIDANG URUSAN / PROGRAM / KEGIATAN / SUB KEGIATAN	INDIKATOR PROGRAM / KEGIATAN / SUB KEGIATAN	TARGET AKHIR PERIODE RENSTRA OPD	REALISASI CAPAIAN RENJA OPD TAHUN 2022	PRAKIRAAN CAPAIAN TARGET RENJA OPD TAHUN 2023	CAPAIAN KINERJA DAN KERANGKA PENDANAAN										KELOMPOK SASARAN	PRAKIRAAN MAJU RENCANA TAHUN 2025		PERANGKAT DAERAH PENANGGUNG JAWAB
							TARGET 2024		PAGU INDIKATIF (Rp)			Bertambah/Berkurang (10-12)	LOKASI	SUMBER DANA	PRIORITAS			TARGET	PAGU INDIKATIF (Rp)	
							SEBELUM	SESUDAH	RKPD 2024	APBD 2024	RKPD PERUBAHAN 2024				NASIONAL	DAERAH				
1	2	3	4	5	6	7	8	9	10	11	12	13	14	15	16	17	18	19	20	21
			Jumlah Laporan Penyediaan Jasa Komunikasi, Sumber Daya Air dan Listrik yang Disediakan				12 Laporan	12 Laporan	28.800.000,00	28.800.000,00	28.800.000,00	0,00	Kab. Pekalongan, Talun, Semua Kel/Desa	DANA TRANSFER UMUM-DANA ALOKASI UMUM	Memperkuat Stabilitas Polhukhankam Dan Transformasi Pelayanan Publik	Melanjutkan pembangunan infrastruktur kabupaten dan lingkungan mendukung industri pariwisata, pemajuan budaya, pro lingkungan berkelanjutan, dan mendukung Program Kewilayahan Nasional			31.680.000,00	KECAMATAN TALUN
	7.01.01.2.08.0004	Penyediaan Jasa Pelayanan Umum Kantor																		
			Jumlah Laporan Penyediaan Jasa Pelayanan Umum Kantor yang Disediakan				12 Laporan	12 Laporan	49.100.000,00	49.100.000,00	49.100.000,00	0,00	Kab. Pekalongan, Talun, Semua Kel/Desa	DANA TRANSFER UMUM-DANA ALOKASI UMUM	Memperkuat Stabilitas Polhukhankam Dan Transformasi Pelayanan Publik	Meningkatkan manajemen SDM aparatur yang berintegritas, kompeten, kapabel, profesional dan berkinerja tinggi			54.010.000,00	KECAMATAN TALUN
	7.01.01.2.09	Pemeliharaan Barang Milik Daerah Penunjang Urusan Pemerintahan Daerah	Persentase Ketercapaian Pemeliharaan Barang Milik Daerah Penunjang Urusan Pemerintahan Daerah				100 %	100 %	44.361.000,00	44.361.000,00	44.361.000,00	0,00			Memperkuat Infrastruktur Untuk Mendukung Pengembangan Ekonomi Dan Pelayanan Dasar	Melanjutkan smart governance reformasi birokrasi dan pelayanan publik secara cerdas	Kecamatan Talun		48.797.100,00	KECAMATAN TALUN
	7.01.01.2.09.0001	Penyediaan Jasa Pemeliharaan, Biaya Pemeliharaan, dan Pajak Kendaraan Perorangan Dinas atau Kendaraan Dinas Jabatan																		
			Jumlah Kendaraan Perorangan Dinas atau Kendaraan Dinas Jabatan yang Dipelihara dan Dibayarkan Pajaknya				1 Unit	1 Unit	34.221.000,00	34.221.000,00	34.221.000,00	0,00	Kab. Pekalongan, Talun, Semua Kel/Desa	DANA TRANSFER UMUM-DANA ALOKASI UMUM	Memperkuat Infrastruktur Untuk Mendukung Pengembangan Ekonomi Dan Pelayanan Dasar	Melanjutkan smart governance reformasi birokrasi dan pelayanan publik secara cerdas			37.643.100,00	KECAMATAN TALUN
	7.01.01.2.09.0002	Penyediaan Jasa Pemeliharaan, Biaya Pemeliharaan, Pajak dan Perizinan Kendaraan Dinas Operasional atau Lapangan																		
			Jumlah Kendaraan Dinas Operasional atau Lapangan yang Dipelihara dan Dibayarkan Pajak dan Perizinannya				8 Unit	8 Unit	2.500.000,00	2.500.000,00	2.500.000,00	0,00	Kab. Pekalongan, Talun, Semua Kel/Desa	DANA TRANSFER UMUM-DANA ALOKASI UMUM	Memperkuat Infrastruktur Untuk Mendukung Pengembangan Ekonomi Dan Pelayanan Dasar	Melanjutkan smart governance reformasi birokrasi dan pelayanan publik secara cerdas			2.750.000,00	KECAMATAN TALUN
	7.01.01.2.09.0006	Pemeliharaan Peralatan dan Mesin Lainnya																		
			Jumlah Peralatan dan Mesin Lainnya yang Dipelihara				12 Unit	12 Unit	2.640.000,00	2.640.000,00	2.640.000,00	0,00	Kab. Pekalongan, Talun, Semua Kel/Desa	DANA TRANSFER UMUM-DANA ALOKASI UMUM	Memperkuat Infrastruktur Untuk Mendukung Pengembangan Ekonomi Dan Pelayanan Dasar	Melanjutkan pembangunan infrastruktur kabupaten dan lingkungan mendukung industri pariwisata, pemajuan budaya, pro lingkungan berkelanjutan, dan mendukung Program Kewilayahan Nasional			2.904.000,00	KECAMATAN TALUN
	7.01.01.2.09.0009	Pemeliharaan/Rehabilitasi Gedung Kantor dan Bangunan Lainnya																		

NO	KODE	URUSAN / BIDANG URUSAN / PROGRAM / KEGIATAN / SUB KEGIATAN	INDIKATOR PROGRAM / KEGIATAN / SUB KEGIATAN	TARGET AKHIR PERIODE RENSTRA OPD	REALISASI CAPAIAN RENJA OPD TAHUN 2022	PRAKIRAAN CAPAIAN TARGET RENJA OPD TAHUN 2023	CAPAIAN KINERJA DAN KERANGKA PENDANAAN										KELOMPOK SASARAN	PRAKIRAAN MAJU RENCANA TAHUN 2025		PERANGKAT DAERAH PENANGGUNG JAWAB	
							TARGET 2024		PAGU INDIKATIF (Rp)			Bertambah/Berkurang (10-12)	LOKASI	SUMBER DANA	PRIORITAS			TARGET	PAGU INDIKATIF (Rp)		
							SEBELUM	SESUDAH	RKPD 2024	APBD 2024	RKPD PERUBAHAN 2024				NASIONAL	DAERAH					
1	2	3	4	5	6	7	8	9	10	11	12	13	14	15	16	17	18	19	20	21	
			<i>Jumlah Gedung Kantor dan Bangunan Lainnya yang Dipelihara/Direhabilitasi</i>				2 Unit	2 Unit	5.000.000,00	5.000.000,00	5.000.000,00	0,00	Kab. Pekalongan, Talun, Semua Kel/Desa	DANA TRANSFER UMUM-DANA ALOKASI UMUM	Memperkuat Infrastruktur Untuk Mendukung Pengembangan Ekonomi Dan Pelayanan Dasar	Melanjutkan pembangunan infrastruktur kabupaten dan lingkungan mendukung industri pariwisata, pemajuan budaya, pro lingkungan berkelanjutan, dan mendukung Program Kewilayahan Nasional Melanjutkan pembangunan infrastruktur kabupaten dan lingkungan mendukung industri pariwisata, pemajuan budaya, pro lingkungan berkelanjutan, dan mendukung Program Kewilayahan Nasional			5.500.000,00	KECAMATAN TALUN	
2.	7.01.02	PROGRAM PENYELENGGARAAN PEMERINTAHAN DAN PELAYANAN PUBLIK	Persentase jenis layanan di Kecamatan yang sudah menerapkan SOP tetap				100 %	100 %	88.000.000,00	88.000.000,00	88.000.000,00	8.800.000,00							96.800.000,00		
	7.01.02.2.04	Pelaksanaan Urusan Pemerintahan yang Dilimpahkan kepada Camat	<i>Persentase pemenuhan pelaksanaan urusan pemerintahan yang dilimpahkan ke Kecamatan</i>				100 %	100 %	88.000.000,00	88.000.000,00	88.000.000,00	0,00			Memperkuat Infrastruktur Untuk Mendukung Pengembangan Ekonomi Dan Pelayanan Dasar	Penguatan budaya gotong royong pemerintah, masyarakat, dunia usaha menyelesaikan permasalahan produktivitas kelompok rentan Penguatan budaya gotong royong pemerintah, masyarakat, dunia usaha menyelesaikan permasalahan produktivitas kelompok rentan	Masyarakat Kecamatan Talun		96.800.000,00	KECAMATAN TALUN	
	7.01.02.2.04.0001	Pelaksanaan Urusan Pemerintahan yang Terkait dengan Pelayanan Perizinan Non Usaha																			
			<i>Jumlah Dokumen Non Perizinan Usaha yang Dilaksanakan</i>				1 Dokumen	1 Dokumen	1.649.000,00	1.649.000,00	1.649.000,00	0,00	Kab. Pekalongan, Talun, Semua Kel/Desa	DANA TRANSFER UMUM-DANA ALOKASI UMUM	Memperkuat Infrastruktur Untuk Mendukung Pengembangan Ekonomi Dan Pelayanan Dasar	Penguatan budaya gotong royong pemerintah, masyarakat, dunia usaha menyelesaikan permasalahan produktivitas kelompok rentan Penguatan budaya gotong royong pemerintah, masyarakat, dunia usaha menyelesaikan permasalahan produktivitas kelompok rentan			1.813.900,00	KECAMATAN TALUN	
	7.01.02.2.04.0003	Pelaksanaan Urusan Pemerintahan yang Terkait dengan Kewenangan Lain yang Dilimpahkan																			
			<i>Jumlah Laporan Pelaksanaan Kewenangan Lain yang Dilimpahkan</i>				5 Laporan	5 Laporan	86.351.000,00	86.351.000,00	86.351.000,00	0,00	Semua Kota/Kab, Semua Kecamatan, Semua Kel/Desa	DANA TRANSFER UMUM-DANA ALOKASI UMUM	Memperkuat Infrastruktur Untuk Mendukung Pengembangan Ekonomi Dan Pelayanan Dasar	Penguatan budaya gotong royong pemerintah, masyarakat, dunia usaha menyelesaikan permasalahan produktivitas kelompok rentan Penguatan budaya gotong royong pemerintah, masyarakat, dunia usaha menyelesaikan permasalahan produktivitas kelompok rentan			94.986.100,00	KECAMATAN TALUN	
3.	7.01.03	PROGRAM PEMBERDAYAAN MASYARAKAT DESA DAN KELURAHAN	Persentase lembaga masyarakat aktif				100 %	100 %	31.395.000,00	27.750.000,00	37.750.000,00	3.139.500,00							34.534.500,00		
	7.01.03.2.01	Koordinasi Kegiatan Pemberdayaan Desa	<i>Persentase pemenuhan koordinasi pemberdayaan masyarakat desa dan kelurahan</i>				100 %	100 %	31.395.000,00	27.750.000,00	37.750.000,00	6.355.000,00			Memperkuat Infrastruktur Untuk Mendukung Pengembangan Ekonomi Dan Pelayanan Dasar	Meningkatkan manajemen SDM aparatur yang berintegritas, kompeten, kapabel, profesional dan berkinerja tinggi Meningkatkan manajemen SDM aparatur yang berintegritas, kompeten, kapabel, profesional dan berkinerja tinggi	Masyarakat Kecamatan Talun		34.534.500,00	KECAMATAN TALUN	
	7.01.03.2.01.0001	Peningkatan Partisipasi Masyarakat dalam Forum Musyawarah Perencanaan Pembangunan di Desa																			
			<i>Jumlah Lembaga Kemasyarakatan yang Berpartisipasi dalam Forum Musyawarah Perencanaan Pembangunan di Desa</i>				8 Lembaga Kemasyarakan	8 Lembaga Kemasyarakan	4.000.000,00	4.000.000,00	4.000.000,00	0,00	Kab. Pekalongan, Semua Kecamatan, Semua Kel/Desa Kab. Pekalongan, Talun, Semua Kel/Desa	DANA TRANSFER UMUM-DANA ALOKASI UMUM	Memperkuat Infrastruktur Untuk Mendukung Pengembangan Ekonomi Dan Pelayanan Dasar	Meningkatkan manajemen SDM aparatur yang berintegritas, kompeten, kapabel, profesional dan berkinerja tinggi Meningkatkan manajemen SDM aparatur yang berintegritas, kompeten, kapabel, profesional dan berkinerja tinggi			4.400.000,00	KECAMATAN TALUN	
	7.01.03.2.01.0003	Peningkatan Efektifitas Kegiatan Pemberdayaan Masyarakat di Wilayah Kecamatan																			

NO	KODE	URUSAN / BIDANG URUSAN / PROGRAM / KEGIATAN / SUB KEGIATAN	INDIKATOR PROGRAM / KEGIATAN / SUB KEGIATAN	TARGET AKHIR PERIODE RENSTRA OPD	REALISASI CAPAIAN RENJA OPD TAHUN 2022	PRAKIRAAN CAPAIAN TARGET RENJA OPD TAHUN 2023	CAPAIAN KINERJA DAN KERANGKA PENDANAAN										KELOMPOK SASARAN	PRAKIRAAN MAJU RENCANA TAHUN 2025		PERANGKAT DAERAH PENANGGUNG JAWAB
							TARGET 2024		PAGU INDIKATIF (Rp)			Bertambah/Berkurang (10-12)	LOKASI	SUMBER DANA	PRIORITAS			TARGET	PAGU INDIKATIF (Rp)	
							SEBELUM	SESUDAH	RKPD 2024	APBD 2024	RKPD PERUBAHAN 2024				NASIONAL	DAERAH				
1	2	3	4	5	6	7	8	9	10	11	12	13	14	15	16	17	18	19	20	21
			Jumlah Laporan Peningkatan Efektivitas Kegiatan Pemberdayaan Masyarakat di Wilayah Kecamatan				12 Laporan	12 Laporan	27.395.000,00	23.750.000,00	33.750.000,00	6.355.000,00	Kab. Pekalongan, Talun, Semua Kel/Desa	DANA TRANSFER UMUM-DANA ALOKASI UMUM	Memperkuat Infrastruktur Untuk Mendukung Pengembangan Ekonomi Dan Pelayanan Dasar	Melanjutkan smart governance reformasi birokrasi dan pelayanan publik saling terhubung secara cerdas			30.134.500,00	KECAMATAN TALUN
4.	7.01.04	PROGRAM KOORDINASI KETENTERAMAN DAN KETERTIBAN UMUM	-				-	-	5.100.000,00	5.100.000,00	5.100.000,00	510.000,00							5.610.000,00	
	7.01.04.2.01	Koordinasi Upaya Penyelenggaraan Ketenteraman dan Ketertiban Umum	Persentase pemenuhan koordinasi penyelenggaraan Ketenteraman dan Ketertiban Umum				100 %	100 %	5.100.000,00	5.100.000,00	5.100.000,00	0,00			Memperkuat Stabilitas Polhukhankam Dan Transformasi Pelayanan Publik	Penguatan budaya gotong royong pemerintah, masyarakat, dunia usaha menyelesaikan permasalahan produktivitas kelompok rentan	Masyarakat Kecamatan Talun		5.610.000,00	KECAMATAN TALUN
	7.01.04.2.01.0001	Sinergitas dengan Kepolisian Negara Republik Indonesia, Tentara Nasional Indonesia dan Instansi Vertikal di Wilayah Kecamatan																		
			Jumlah Laporan Hasil Sinergitas dengan Kepolisian Negara Republik Indonesia, Tentara Nasional Indonesia dan Instansi Vertikal di Wilayah Kecamatan				12 Laporan	12 Laporan	5.100.000,00	5.100.000,00	5.100.000,00	0,00	Kab. Pekalongan, Talun, Semua Kel/Desa	DANA TRANSFER UMUM-DANA ALOKASI UMUM	Memperkuat Stabilitas Polhukhankam Dan Transformasi Pelayanan Publik	Penguatan budaya gotong royong pemerintah, masyarakat, dunia usaha menyelesaikan permasalahan produktivitas kelompok rentan			5.610.000,00	KECAMATAN TALUN
5.	7.01.05	PROGRAM PENYELENGGARAAN URUSAN PEMERINTAHAN UMUM	Persentase kelompok masyarakat yang mendapatkan fasilitasi koordinasi dan pembinaan wawasan kebangsaan				100 %	100 %	115.000.000,00	115.000.000,00	115.000.000,00	11.500.000,00							126.500.000,00	
	7.01.05.2.01	Penyelenggaraan Urusan Pemerintahan Umum Sesuai Penugasan Kepala Daerah	Persentase kelompok masyarakat yang mendapatkan fasilitasi koordinasi dan pembinaan wawasan kebangsaan				100 %	100 %	115.000.000,00	115.000.000,00	115.000.000,00	0,00			Memperkuat Ketahanan Ekonomi Untuk Pertumbuhan Yang Berkualitas dan Berkeadilan	Penguatan budaya gotong royong pemerintah, masyarakat, dunia usaha menyelesaikan permasalahan produktivitas kelompok rentan	Masyarakat Kecamatan Talun		126.500.000,00	KECAMATAN TALUN
	7.01.05.2.01.0001	Pembinaan Wawasan Kebangsaan dan Ketahanan Nasional dalam rangka Memantapkan Pengamalan Pancasila, Pelaksanaan Undang-Undang Dasar Negara Republik Indonesia Tahun 1945, Pelestarian Bhinneka Tunggal Ika serta Pemertahanan dan Pemeliharaan Keutuhan Negara Kesatuan Republik Indonesia																		
			Jumlah Orang yang Mengikuti Pembinaan Wawasan Kebangsaan dan Ketahanan Nasional dalam rangka Memantapkan Pengamalan Pancasila, Pelaksanaan Undang-Undang Dasar Negara Republik Indonesia Tahun 1945, Pelestarian Bhinneka Tunggal Ika serta Pemertahanan dan Pemeliharaan Keutuhan Negara Kesatuan Republik Indonesia				150 Orang	150 Orang	115.000.000,00	115.000.000,00	115.000.000,00	0,00	Kab. Pekalongan, Talun, Semua Kel/Desa	DANA TRANSFER UMUM-DANA ALOKASI UMUM	Memperkuat Ketahanan Ekonomi Untuk Pertumbuhan Yang Berkualitas dan Berkeadilan	Penguatan budaya gotong royong pemerintah, masyarakat, dunia usaha menyelesaikan permasalahan produktivitas kelompok rentan			126.500.000,00	KECAMATAN TALUN
6.	7.01.06	PROGRAM PEMBINAAN DAN PENGAWASAN PEMERINTAHAN DESA	Persentase desa dengan tertib administrasi				100 %	100 %	3.000.000,00	3.000.000,00	3.000.000,00	300.000,00							3.300.000,00	
	7.01.06.2.01	Fasilitasi, Rekomendasi dan Koordinasi Pembinaan dan Pengawasan Pemerintahan Desa	Persentase desa yang tertib administrasi				100 %	100 %	3.000.000,00	3.000.000,00	3.000.000,00	0,00			Meningkatkan Sumber Daya Manusia Yang Berkualitas Dan Berdaya Saing	Melanjutkan smart governance reformasi birokrasi dan pelayanan publik saling terhubung secara cerdas	Masyarakat Kecamatan Talun		3.300.000,00	KECAMATAN TALUN
	7.01.06.2.01.0002	Fasilitasi Administrasi Tata Pemerintahan Desa																		
			Jumlah Dokumen yang Difasilitasi dalam rangka Administrasi Tata Pemerintahan Desa				10 Dokumen	10 Dokumen	3.000.000,00	3.000.000,00	3.000.000,00	0,00	Kab. Pekalongan, Talun, Semua Kel/Desa	DANA TRANSFER UMUM-DANA ALOKASI UMUM	Meningkatkan Sumber Daya Manusia Yang Berkualitas Dan Berdaya Saing	Melanjutkan smart governance reformasi birokrasi dan pelayanan publik saling terhubung secara cerdas			3.300.000,00	KECAMATAN TALUN
		KECAMATAN LEBAKBARANG																		
									2.540.646.900,00	2.513.450.900,00	2.523.450.900,00	-17.196.000,00							2.498.000.000,00	
7		UNSUR KEWILAYAHAN																		
									2.540.646.900,00	2.513.450.900,00	2.523.450.900,00	-17.196.000,00							2.498.000.000,00	

NO	KODE	URUSAN / BIDANG URUSAN / PROGRAM / KEGIATAN / SUB KEGIATAN	INDIKATOR PROGRAM / KEGIATAN / SUB KEGIATAN	TARGET AKHIR PERIODE RENSTRA OPD	REALISASI CAPAIAN RENJA OPD TAHUN 2022	PRAKIRAAN CAPAIAN TARGET RENJA OPD TAHUN 2023	CAPAIAN KINERJA DAN KERANGKA PENDANAAN										KELOMPOK SASARAN	PRAKIRAAN MAJU RENCANA TAHUN 2025		PERANGKAT DAERAH PENANGGUNG JAWAB
							TARGET 2024		PAGU INDIKATIF (Rp)			Bertambah/Berkurang (10-12)	LOKASI	SUMBER DANA	PRIORITAS			TARGET	PAGU INDIKATIF (Rp)	
							SEBELUM	SESUDAH	RKPD 2024	APBD 2024	RKPD PERUBAHAN 2024				NASIONAL	DAERAH				
1	7.01	KECAMATAN					2.540.646.900,00	2.513.450.900,00	2.523.450.900,00	-17.196.000,00							2.498.000.000,00			
1.	7.01.01	PROGRAM PENUNJANG URUSAN PEMERINTAHAN DAERAH KABUPATEN/KOTA	Persentase ketercapaian Program Penunjang Urusan Pemerintahan Daerah				100 %	100 %	2.245.091.900,00	2.224.625.900,00	2.224.625.900,00	73.408.100,00					2.318.500.000,00			
	7.01.01.2.01	Perencanaan, Penganggaran, dan Evaluasi Kinerja Perangkat Daerah	Persentase Dokumen Perencanaan, Penganggaran, dan Evaluasi Kinerja Perangkat Daerah yang disusun tepat waktu				100 %	100 %	7.500.000,00	6.730.000,00	6.730.000,00	-770.000,00			Meningkatkan Sumber Daya Manusia Yang Berkualitas Dan Berdaya Saing	Meningkatkan manajemen SDM aparatur yang berintegritas, kompeten, kapabel, profesional dan berkinerja tinggi	OPD Kecamatan Lebakbarang	20.500.000,00	KECAMATAN LEBAKBARANG	
	7.01.01.2.01.0001	Penyusunan Dokumen Perencanaan Perangkat Daerah																		
			Jumlah Dokumen Perencanaan Perangkat Daerah				5 Dokumen	5 Dokumen	7.500.000,00	6.730.000,00	6.730.000,00	-770.000,00	Kab. Pekalongan, Lebakbarang, Semua Kel/Desa	DANA TRANSFER UMUM-DANA ALOKASI UMUM	Meningkatkan Sumber Daya Manusia Yang Berkualitas Dan Berdaya Saing	Meningkatkan manajemen SDM aparatur yang berintegritas, kompeten, kapabel, profesional dan berkinerja tinggi		15.000.000,00	KECAMATAN LEBAKBARANG	
	7.01.01.2.01.0007	Evaluasi Kinerja Perangkat Daerah																		
			Jumlah Laporan Evaluasi Kinerja Perangkat Daerah				- Laporan	- Laporan	0,00	0,00	0,00	0,00	Kab. Pekalongan, Lebakbarang, Semua Kel/Desa	DANA TRANSFER UMUM-DANA ALOKASI UMUM	-	Meningkatkan manajemen SDM aparatur yang berintegritas, kompeten, kapabel, profesional dan berkinerja tinggi		5.500.000,00	KECAMATAN LEBAKBARANG	
	7.01.01.2.02	Administrasi Keuangan Perangkat Daerah	Persentase Ketercapaian Administrasi Keuangan Perangkat Daerah				100 %	100 %	2.011.456.000,00	1.991.760.000,00	1.991.760.000,00	-19.696.000,00			-	Meningkatkan manajemen SDM aparatur yang berintegritas, kompeten, kapabel, profesional dan berkinerja tinggi	OPD Kecamatan Lebakbarang	2.050.000.000,00	KECAMATAN LEBAKBARANG	
	7.01.01.2.02.0001	Penyediaan Gaji dan Tunjangan ASN																		
			Jumlah Orang yang Menerima Gaji dan Tunjangan ASN				19 Orang/bulan	19 Orang/bulan	1.962.976.000,00	1.943.280.000,00	1.943.280.000,00	-19.696.000,00	Kab. Pekalongan, Lebakbarang, Semua Kel/Desa	PENDAPATAN ASLI DAERAH (PAD) DANA TRANSFER UMUM-DANA ALOKASI UMUM	-	Meningkatkan manajemen SDM aparatur yang berintegritas, kompeten, kapabel, profesional dan berkinerja tinggi		2.000.000.000,00	KECAMATAN LEBAKBARANG	
	7.01.01.2.02.0004	Koordinasi dan Pelaksanaan Akuntansi SKPD																		
			Jumlah Dokumen Koordinasi dan Pelaksanaan Akuntansi SKPD				12 Dokumen	12 Dokumen	48.480.000,00	48.480.000,00	48.480.000,00	0,00	Kab. Pekalongan, Lebakbarang, Semua Kel/Desa	DANA TRANSFER UMUM-DANA ALOKASI UMUM	-	Meningkatkan manajemen SDM aparatur yang berintegritas, kompeten, kapabel, profesional dan berkinerja tinggi		50.000.000,00	KECAMATAN LEBAKBARANG	
	7.01.01.2.06	Administrasi Umum Perangkat Daerah	Persentase Ketercapaian Administrasi Umum Perangkat Daerah				100 %	100 %	64.000.000,00	64.000.000,00	64.000.000,00	0,00			-	Melanjutkan smart governance reformasi birokrasi dan pelayanan publik saling terhubung secara cerdas	OPD Kecamatan Lebakbarang	75.000.000,00	KECAMATAN LEBAKBARANG	
	7.01.01.2.06.0002	Penyediaan Peralatan dan Perlengkapan Kantor																		
			Jumlah Paket Peralatan dan Perlengkapan Kantor yang Disediakan				1 Paket	1 Paket	15.000.000,00	15.000.000,00	15.000.000,00	0,00	Kab. Pekalongan, Lebakbarang, Semua Kel/Desa	DANA TRANSFER UMUM-DANA ALOKASI UMUM	-	Melanjutkan smart governance reformasi birokrasi dan pelayanan publik saling terhubung secara cerdas		17.000.000,00	KECAMATAN LEBAKBARANG	
	7.01.01.2.06.0003	Penyediaan Peralatan Rumah Tangga																		

NO	KODE	URUSAN / BIDANG URUSAN / PROGRAM / KEGIATAN / SUB KEGIATAN	INDIKATOR PROGRAM / KEGIATAN / SUB KEGIATAN	TARGET AKHIR PERIODE RENSTRA OPD	REALISASI CAPAIAN RENJA OPD TAHUN 2022	PRAKIRAAN CAPAIAN TARGET RENJA OPD TAHUN 2023	CAPAIAN KINERJA DAN KERANGKA PENDANAAN										KELOMPOK SASARAN	PRAKIRAAN MAJU RENCANA TAHUN 2025		PERANGKAT DAERAH PENANGGUNG JAWAB
							TARGET 2024		PAGU INDIKATIF (Rp)			Bertambah/Berkurang (10-12)	LOKASI	SUMBER DANA	PRIORITAS			TARGET	PAGU INDIKATIF (Rp)	
							SEBELUM	SESUDAH	RKPD 2024	APBD 2024	RKPD PERUBAHAN 2024				NASIONAL	DAERAH				
1	2	3	4	5	6	7	8	9	10	11	12	13	14	15	16	17	18	19	20	21
			Jumlah Paket Peralatan Rumah Tangga yang Disediakan				2 Paket	2 Paket	5.000.000,00	5.000.000,00	5.000.000,00	0,00	Kab. Pekalongan, Lebakbarang, Semua Kel/Desa	DANA TRANSFER UMUM-DANA ALOKASI UMUM	-	Melanjutkan smart governance reformasi birokrasi dan pelayanan publik saling terhubung secara cerdas Melanjutkan smart governance reformasi birokrasi dan pelayanan publik saling terhubung secara cerdas			5.500.000,00	KECAMATAN LEBAKBARANG
	7.01.01.2.06.0005	Penyediaan Barang Cetak dan Penggandaan																		
			Jumlah Paket Barang Cetak dan Penggandaan yang Disediakan				2 Paket	2 Paket	5.000.000,00	5.000.000,00	5.000.000,00	0,00	Kab. Pekalongan, Lebakbarang, Semua Kel/Desa	DANA TRANSFER UMUM-DANA ALOKASI UMUM	-	Melanjutkan smart governance reformasi birokrasi dan pelayanan publik saling terhubung secara cerdas Melanjutkan smart governance reformasi birokrasi dan pelayanan publik saling terhubung secara cerdas			5.500.000,00	KECAMATAN LEBAKBARANG
	7.01.01.2.06.0008	Fasilitasi Kunjungan Tamu																		
			Jumlah Laporan Fasilitasi Kunjungan Tamu				12 Laporan	12 Laporan	14.000.000,00	14.000.000,00	14.000.000,00	0,00	Kab. Pekalongan, Lebakbarang, Semua Kel/Desa	DANA TRANSFER UMUM-DANA ALOKASI UMUM	-	Melanjutkan smart governance reformasi birokrasi dan pelayanan publik saling terhubung secara cerdas Melanjutkan smart governance reformasi birokrasi dan pelayanan publik saling terhubung secara cerdas			16.000.000,00	KECAMATAN LEBAKBARANG
	7.01.01.2.06.0009	Penyelenggaraan Rapat Koordinasi dan Konsultasi SKPD																		
			Jumlah Laporan Penyelenggaraan Rapat Koordinasi dan Konsultasi SKPD				12 Laporan	12 Laporan	25.000.000,00	25.000.000,00	25.000.000,00	0,00	Kab. Pekalongan, Lebakbarang, Semua Kel/Desa	DANA TRANSFER UMUM-DANA ALOKASI UMUM	-	Melanjutkan smart governance reformasi birokrasi dan pelayanan publik saling terhubung secara cerdas Melanjutkan smart governance reformasi birokrasi dan pelayanan publik saling terhubung secara cerdas			27.000.000,00	KECAMATAN LEBAKBARANG
	7.01.01.2.06.0010	Penatausahaan Arsip Dinamis pada SKPD																		
			Jumlah Dokumen Penatausahaan Arsip Dinamis pada SKPD				- Dokumen	- Dokumen	0,00	0,00	0,00	0,00	Kab. Pekalongan, Lebakbarang, Semua Kel/Desa	-	-	Melanjutkan smart governance reformasi birokrasi dan pelayanan publik saling terhubung secara cerdas Melanjutkan smart governance reformasi birokrasi dan pelayanan publik saling terhubung secara cerdas			4.000.000,00	KECAMATAN LEBAKBARANG
	7.01.01.2.07	Pengadaan Barang Milik Daerah Penunjang Urusan Pemerintah Daerah	Persentase Pengadaan Barang Milik Daerah Penunjang Urusan Pemerintah Daerah				100 %	100 %	31.481.000,00	31.481.000,00	31.481.000,00	0,00			-	Melanjutkan smart governance reformasi birokrasi dan pelayanan publik saling terhubung secara cerdas Melanjutkan smart governance reformasi birokrasi dan pelayanan publik saling terhubung secara cerdas	OPD Kecamatan Lebakbarang		21.000.000,00	KECAMATAN LEBAKBARANG
	7.01.01.2.07.0005	Pengadaan Mebel																		
			Jumlah Paket Mebel yang Disediakan				2 Unit	2 Unit	10.807.000,00	10.807.000,00	10.807.000,00	0,00	Kab. Pekalongan, Lebakbarang, Semua Kel/Desa	DANA TRANSFER UMUM-DANA ALOKASI UMUM	-	Melanjutkan smart governance reformasi birokrasi dan pelayanan publik saling terhubung secara cerdas Melanjutkan smart governance reformasi birokrasi dan pelayanan publik saling terhubung secara cerdas			6.000.000,00	KECAMATAN LEBAKBARANG
	7.01.01.2.07.0006	Pengadaan Peralatan dan Mesin Lainnya																		
			Jumlah Unit Peralatan dan Mesin Lainnya yang Disediakan				5 Unit	5 Unit	20.674.000,00	20.674.000,00	20.674.000,00	0,00	Kab. Pekalongan, Lebakbarang, Semua Kel/Desa	DANA TRANSFER UMUM-DANA ALOKASI UMUM	-	Melanjutkan smart governance reformasi birokrasi dan pelayanan publik saling terhubung secara cerdas Melanjutkan smart governance reformasi birokrasi dan pelayanan publik saling terhubung secara cerdas			15.000.000,00	KECAMATAN LEBAKBARANG
	7.01.01.2.08	Penyediaan Jasa Penunjang Urusan Pemerintahan Daerah	Persentase Ketercapaian Jasa Penunjang Urusan Pemerintahan Daerah				100 %	100 %	73.100.000,00	73.100.000,00	73.100.000,00	0,00			Meningkatkan Sumber Daya Manusia Yang Berkualitas Dan Berdaya Saing	Melanjutkan smart governance reformasi birokrasi dan pelayanan publik saling terhubung secara cerdas Melanjutkan smart governance reformasi birokrasi dan pelayanan publik saling terhubung secara cerdas	OPD Kecamatan Lebakbarang		95.000.000,00	KECAMATAN LEBAKBARANG
	7.01.01.2.08.0002	Penyediaan Jasa Komunikasi, Sumber Daya Air dan Listrik																		

NO	KODE	URUSAN / BIDANG URUSAN / PROGRAM / KEGIATAN / SUB KEGIATAN	INDIKATOR PROGRAM / KEGIATAN / SUB KEGIATAN	TARGET AKHIR PERIODE RENSTRA OPD	REALISASI CAPAIAN RENJA OPD TAHUN 2022	PRAKIRAAN CAPAIAN TARGET RENJA OPD TAHUN 2023	CAPAIAN KINERJA DAN KERANGKA PENDANAAN										KELOMPOK SASARAN	PRAKIRAAN MAJU RENCANA TAHUN 2025		PERANGKAT DAERAH PENANGGUNG JAWAB
							TARGET 2024		PAGU INDIKATIF (Rp)			Bertambah/Berkurang (10-12)	LOKASI	SUMBER DANA	PRIORITAS			TARGET	PAGU INDIKATIF (Rp)	
							SEBELUM	SESUDAH	RKPD 2024	APBD 2024	RKPD PERUBAHAN 2024				NASIONAL	DAERAH				
1	2	3	4	5	6	7	8	9	10	11	12	13	14	15	16	17	18	19	20	21
			Jumlah Laporan Penyediaan Jasa Komunikasi, Sumber Daya Air dan Listrik yang Disediakan				12 Laporan	12 Laporan	23.000.000,00	23.000.000,00	23.000.000,00	0,00	Kab. Pekalongan, Lebakbarang, Semua Kel/Desa	DANA TRANSFER UMUM-DANA ALOKASI UMUM	Meningkatkan Sumber Daya Manusia Yang Berkualitas Dan Berdaya Saing	Melanjutkan smart governance reformasi birokrasi dan pelayanan publik saling terhubung secara cerdas Melanjutkan smart governance reformasi birokrasi dan pelayanan publik saling terhubung secara cerdas			25.000.000,00	KECAMATAN LEBAKBARANG
	7.01.01.2.08.0004	Penyediaan Jasa Pelayanan Umum Kantor																		
			Jumlah Laporan Penyediaan Jasa Pelayanan Umum Kantor yang Disediakan				2 Laporan	2 Laporan	50.100.000,00	50.100.000,00	50.100.000,00	0,00	Kab. Pekalongan, Lebakbarang, Semua Kel/Desa	DANA TRANSFER UMUM-DANA ALOKASI UMUM	-	Melanjutkan smart governance reformasi birokrasi dan pelayanan publik saling terhubung secara cerdas Melanjutkan smart governance reformasi birokrasi dan pelayanan publik saling terhubung secara cerdas			70.000.000,00	KECAMATAN LEBAKBARANG
	7.01.01.2.09	Pemeliharaan Barang Milik Daerah Penunjang Urusan Pemerintahan Daerah	Persentase Ketercapaian Pemeliharaan Barang Milik Daerah Penunjang Urusan Pemerintahan Daerah				100 %	100 %	57.554.900,00	57.554.900,00	57.554.900,00	0,00			Meningkatkan Sumber Daya Manusia Yang Berkualitas Dan Berdaya Saing	Melanjutkan smart governance reformasi birokrasi dan pelayanan publik saling terhubung secara cerdas Melanjutkan smart governance reformasi birokrasi dan pelayanan publik saling terhubung secara cerdas	OPD Kecamatan Lebakbarang		57.000.000,00	KECAMATAN LEBAKBARANG
	7.01.01.2.09.0001	Penyediaan Jasa Pemeliharaan, Biaya Pemeliharaan, dan Pajak Kendaraan Perorangan Dinas atau Kendaraan Dinas Jabatan																		
			Jumlah Kendaraan Perorangan Dinas atau Kendaraan Dinas Jabatan yang Dipelihara dan dibayarkan pajaknya				7 Unit	7 Unit	39.500.000,00	39.500.000,00	39.500.000,00	0,00	Kab. Pekalongan, Lebakbarang, Semua Kel/Desa	DANA TRANSFER UMUM-DANA ALOKASI UMUM	Meningkatkan Sumber Daya Manusia Yang Berkualitas Dan Berdaya Saing	Melanjutkan smart governance reformasi birokrasi dan pelayanan publik saling terhubung secara cerdas Melanjutkan smart governance reformasi birokrasi dan pelayanan publik saling terhubung secara cerdas			42.000.000,00	KECAMATAN LEBAKBARANG
	7.01.01.2.09.0005	Pemeliharaan Mebel																		
			Jumlah Mebel yang Dipelihara				15 Unit	15 Unit	6.530.000,00	6.530.000,00	6.530.000,00	0,00	Kab. Pekalongan, Lebakbarang, Semua Kel/Desa	DANA TRANSFER UMUM-DANA ALOKASI UMUM	-	Melanjutkan smart governance reformasi birokrasi dan pelayanan publik saling terhubung secara cerdas Melanjutkan smart governance reformasi birokrasi dan pelayanan publik saling terhubung secara cerdas			5.500.000,00	KECAMATAN LEBAKBARANG
	7.01.01.2.09.0006	Pemeliharaan Peralatan dan Mesin Lainnya																		
			Jumlah Peralatan dan Mesin Lainnya yang Dipelihara				4 Unit	4 Unit	4.500.000,00	4.500.000,00	4.500.000,00	0,00	Kab. Pekalongan, Lebakbarang, Semua Kel/Desa	DANA TRANSFER UMUM-DANA ALOKASI UMUM	-	Melanjutkan smart governance reformasi birokrasi dan pelayanan publik saling terhubung secara cerdas Melanjutkan smart governance reformasi birokrasi dan pelayanan publik saling terhubung secara cerdas			4.000.000,00	KECAMATAN LEBAKBARANG
	7.01.01.2.09.0010	Pemeliharaan/Rehabilitasi Sarana dan Prasarana Gedung Kantor atau Bangunan Lainnya																		
			Jumlah Sarana dan Prasarana Gedung Kantor atau Bangunan Lainnya yang Dipelihara/Direhabilitasi				1 Unit	1 Unit	7.024.900,00	7.024.900,00	7.024.900,00	0,00	Kab. Pekalongan, Lebakbarang, Semua Kel/Desa	DANA TRANSFER UMUM-DANA ALOKASI UMUM	-	Melanjutkan smart governance reformasi birokrasi dan pelayanan publik saling terhubung secara cerdas Melanjutkan smart governance reformasi birokrasi dan pelayanan publik saling terhubung secara cerdas			5.500.000,00	KECAMATAN LEBAKBARANG
2.	7.01.02	PROGRAM PENYELENGGARAAN PEMERINTAHAN DAN PELAYANAN PUBLIK	Persentase jenis layanan di Kecamatan yang sudah menerapkan SOP tetap				100 %	100 %	105.000.000,00	105.000.000,00	105.000.000,00	-45.000.000,00							60.000.000,00	
	7.01.02.2.04	Pelaksanaan Urusan Pemerintahan yang Dilimpahkan kepada Camat	Persentase pemenuhan pelaksanaan urusan pemerintahan yang dilimpahkan ke kecamatan				100 %	100 %	105.000.000,00	105.000.000,00	105.000.000,00	0,00			Meningkatkan Sumber Daya Manusia Yang Berkualitas Dan Berdaya Saing	Melanjutkan pembangunan infrastruktur kabupaten dan lingkungan mendukung industri pariwisata, pemajuan budaya, pro lingkungan berkelanjutan, dan mendukung Program Kewilayahan Nasional Melanjutkan pembangunan infrastruktur kabupaten dan lingkungan mendukung industri pariwisata, pemajuan budaya, pro lingkungan berkelanjutan, dan mendukung Program Kewilayahan Nasional	Kelompok Masyarakat		60.000.000,00	KECAMATAN LEBAKBARANG
	7.01.02.2.04.0003	Pelaksanaan Urusan Pemerintahan yang Terkait dengan Kewenangan Lain yang Dilimpahkan																		

NO	KODE	URUSAN / BIDANG URUSAN / PROGRAM / KEGIATAN / SUB KEGIATAN	INDIKATOR PROGRAM / KEGIATAN / SUB KEGIATAN	TARGET AKHIR PERIODE RENSTRA OPD	REALISASI CAPAIAN RENJA OPD TAHUN 2022	PRAKIRAAN CAPAIAN TARGET RENJA OPD TAHUN 2023	CAPAIAN KINERJA DAN KERANGKA PENDANAAN										KELOMPOK SASARAN	PRAKIRAAN MAJU RENCANA TAHUN 2025		PERANGKAT DAERAH PENANGGUNG JAWAB
							TARGET 2024		PAGU INDIKATIF (Rp)			Bertambah/Berkurang (10-12)	LOKASI	SUMBER DANA	PRIORITAS			TARGET	PAGU INDIKATIF (Rp)	
							SEBELUM	SESUDAH	RKPD 2024	APBD 2024	RKPD PERUBAHAN 2024				NASIONAL	DAERAH				
1	2	3	4	5	6	7	8	9	10	11	12	13	14	15	16	17	18	19	20	21
			<i>Jumlah Laporan Pelaksanaan Kewenangan Lain yang Dilimpahkan</i>				5 Laporan	5 Laporan	105.000.000,00	105.000.000,00	105.000.000,00	0,00	Kab. Pekalongan, Lebakbarang, Semua Kel/Desa Kab. Pekalongan, Semua Kecamatan, Semua Kel/Desa	DANA TRANSFER UMUM-DANA ALOKASI UMUM	Meningkatkan Sumber Daya Manusia Yang Berkualitas Dan Berdaya Saing	Melanjutkan pembangunan infrastruktur kabupaten dan lingkungan mendukung industri pariwisata, pemajuan budaya, pro lingkungan berkelanjutan, dan mendukung Program Kewilayahan Nasional Melanjutkan pembangunan infrastruktur kabupaten dan lingkungan mendukung industri pariwisata, pemajuan budaya, pro lingkungan berkelanjutan, dan mendukung Program Kewilayahan Nasional			60.000.000,00	KECAMATAN LEBAKBARANG
3.	7.01.03	PROGRAM PEMBERDAYAAN MASYARAKAT DESA DAN KELURAHAN	Persentase lembaga masyarakat aktif				100 %	100 %	41.925.000,00	41.925.000,00	51.925.000,00	23.575.000,00							65.500.000,00	
	7.01.03.2.01	Koordinasi Kegiatan Pemberdayaan Desa	<i>Persentase pemenuhan koordinasi pemberdayaan masyarakat desa dan kelurahan</i>				100 %	100 %	41.925.000,00	41.925.000,00	51.925.000,00	10.000.000,00			-	Melanjutkan pembangunan infrastruktur kabupaten dan lingkungan mendukung industri pariwisata, pemajuan budaya, pro lingkungan berkelanjutan, dan mendukung Program Kewilayahan Nasional Melanjutkan pembangunan infrastruktur kabupaten dan lingkungan mendukung industri pariwisata, pemajuan budaya, pro lingkungan berkelanjutan, dan mendukung Program Kewilayahan Nasional	Kelompok Masyarakat		60.000.000,00	KECAMATAN LEBAKBARANG
	7.01.03.2.01.0001	Peningkatan Partisipasi Masyarakat dalam Forum Musyawarah Perencanaan Pembangunan di Desa																		
			<i>Jumlah Lembaga Kemasyarakatan yang Berpartisipasi dalam Forum Musyawarah Perencanaan Pembangunan di Desa</i>				4 Lembaga Kemasyarakan	4 Lembaga Kemasyarakan	10.625.000,00	10.625.000,00	10.625.000,00	0,00	Kab. Pekalongan, Lebakbarang, Semua Kel/Desa	DANA TRANSFER UMUM-DANA ALOKASI UMUM	-	Melanjutkan pembangunan infrastruktur kabupaten dan lingkungan mendukung industri pariwisata, pemajuan budaya, pro lingkungan berkelanjutan, dan mendukung Program Kewilayahan Nasional Melanjutkan pembangunan infrastruktur kabupaten dan lingkungan mendukung industri pariwisata, pemajuan budaya, pro lingkungan berkelanjutan, dan mendukung Program Kewilayahan Nasional			20.000.000,00	KECAMATAN LEBAKBARANG
	7.01.03.2.01.0003	Peningkatan Efektivitas Kegiatan Pemberdayaan Masyarakat di Wilayah Kecamatan																		
			<i>Jumlah Laporan Peningkatan Efektivitas Kegiatan Pemberdayaan Masyarakat di Wilayah Kecamatan</i>				2 Laporan	3 Laporan	31.300.000,00	31.300.000,00	41.300.000,00	10.000.000,00	Kab. Pekalongan, Lebakbarang, Semua Kel/Desa	DANA TRANSFER UMUM-DANA ALOKASI UMUM	-	Peningkatan perlindungan terhadap perempuan dan anak, serta mendorong pemenuhan anggaran responsif gender dan anak Peningkatan perlindungan terhadap perempuan dan anak, serta mendorong pemenuhan anggaran responsif gender dan anak			40.000.000,00	KECAMATAN LEBAKBARANG
	7.01.03.2.03	Pemberdayaan Lembaga Kemasyarakatan Tingkat Kecamatan	<i>Persentase lembaga kemasyarakatan tingkat kecamatan yang mendapatkan pembinaan</i>				100 %	0 %	0,00	0,00	0,00	0,00			-	Penguatan budaya gotong royong pemerintah, masyarakat, dunia usaha menyelesaikan permasalahan produktivitas kelompok rentan Penguatan budaya gotong royong pemerintah, masyarakat, dunia usaha menyelesaikan permasalahan produktivitas kelompok rentan	Lembaga Masyarakat		5.500.000,00	KECAMATAN LEBAKBARANG
	7.01.03.2.03.0002	Peningkatan Kapasitas Lembaga Kemasyarakatan																		

NO	KODE	URUSAN / BIDANG URUSAN / PROGRAM / KEGIATAN / SUB KEGIATAN	INDIKATOR PROGRAM / KEGIATAN / SUB KEGIATAN	TARGET AKHIR PERIODE RENSTRA OPD	REALISASI CAPAIAN RENJA OPD TAHUN 2022	PRAKIRAAN CAPAIAN TARGET RENJA OPD TAHUN 2023	CAPAIAN KINERJA DAN KERANGKA PENDANAAN										KELOMPOK SASARAN	PRAKIRAAN MAJU RENCANA TAHUN 2025		PERANGKAT DAERAH PENANGGUNG JAWAB
							TARGET 2024		PAGU INDIKATIF (Rp)			Bertambah/Berkurang (10-12)	LOKASI	SUMBER DANA	PRIORITAS			TARGET	PAGU INDIKATIF (Rp)	
							SEBELUM	SESUDAH	RKPD 2024	APBD 2024	RKPD PERUBAHAN 2024				NASIONAL	DAERAH				
1	2	3	4	5	6	7	8	9	10	11	12	13	14	15	16	17	18	19	20	21
			<i>Jumlah Lembaga Kemasyarakatan yang Ditingkatkan Kapasitasnya</i>				- Lembaga Kemasyaraktan	- Lembaga Kemasyaraktan	0,00	0,00	0,00	0,00	Kab. Pekalongan, Lebakbarang, Semua Kel/Desa	DANA TRANSFER UMUM-DANA ALOKASI UMUM	-	Penguatan budaya gotong royong pemerintah, masyarakat, dunia usaha menyelesaikan permasalahan produktivitas kelompok rentan			5.500.000,00	KECAMATAN LEBAKBARANG
4.	7.01.04	PROGRAM KOORDINASI KETENTERAMAN DAN KETERTIBAN UMUM	Persentase Pengaduan Ketenteraman dan Ketertiban Umum Tingkat Kecamatan yang diselesaikan				100 %	100 %	7.150.000,00	7.150.000,00	7.150.000,00	4.850.000,00							12.000.000,00	
	7.01.04.2.01	Koordinasi Upaya Penyelenggaraan Ketenteraman dan Ketertiban Umum	<i>Persentase pemenuhan koordinasi penyelenggaraan Ketenteraman dan Ketertiban Umum</i>				100 %	100 %	7.150.000,00	7.150.000,00	7.150.000,00	0,00			-	Penguatan budaya gotong royong pemerintah, masyarakat, dunia usaha menyelesaikan permasalahan produktivitas kelompok rentan	Kelompok Masyarakat		12.000.000,00	KECAMATAN LEBAKBARANG
	7.01.04.2.01.0001	Sinergitas dengan Kepolisian Negara Republik Indonesia, Tentara Nasional Indonesia dan Instansi Vertikal di Wilayah Kecamatan																		
			<i>Jumlah Laporan Hasil Sinergitas dengan Kepolisian Negara Republik Indonesia, Tentara Nasional Indonesia dan Instansi Vertikal di Wilayah Kecamatan</i>				4 Laporan	4 Laporan	7.150.000,00	7.150.000,00	7.150.000,00	0,00	Kab. Pekalongan, Lebakbarang, Semua Kel/Desa	DANA TRANSFER UMUM-DANA ALOKASI UMUM	-	Penguatan budaya gotong royong pemerintah, masyarakat, dunia usaha menyelesaikan permasalahan produktivitas kelompok rentan			12.000.000,00	KECAMATAN LEBAKBARANG
5.	7.01.05	PROGRAM PENYELENGGARAAN URUSAN PEMERINTAHAN UMUM	Persentase kelompok masyarakat yang mendapatkan fasilitasi koordinasi dan pembinaan wawasan kebangsaan				100 %	100 %	129.000.000,00	129.000.000,00	129.000.000,00	-104.000.000,00							25.000.000,00	
	7.01.05.2.01	Penyelenggaraan Urusan Pemerintahan Umum Sesuai Penugasan Kepala Daerah	<i>Persentase kelompok masyarakat yang mendapatkan fasilitasi koordinasi dan pembinaan wawasan kebangsaan</i>				100 %	100 %	129.000.000,00	129.000.000,00	129.000.000,00	0,00			-	Meningkatkan manajemen SDM aparatur yang berintegritas, kompeten, kapabel, profesional dan berkinerja tinggi	Kelompok Masyarakat		25.000.000,00	KECAMATAN LEBAKBARANG
	7.01.05.2.01.0001	Pembinaan Wawasan Kebangsaan dan Ketahanan Nasional dalam rangka Memantapkan Pengamalan Pancasila, Pelaksanaan Undang-Undang Dasar Negara Republik Indonesia Tahun 1945, Pelestarian Bhinneka Tunggal Ika serta Pemertahanan dan Pemeliharaan Keutuhan Negara Kesatuan Republik Indonesia																		
			<i>Jumlah Orang yang Mengikuti Pembinaan Wawasan Kebangsaan dan Ketahanan Nasional dalam rangka Memantapkan Pengamalan Pancasila, Pelaksanaan Undang-Undang Dasar Negara Republik Indonesia Tahun 1945, Pelestarian Bhinneka Tunggal Ika serta Pemertahanan dan Pemeliharaan Keutuhan Negara Kesatuan Republik Indonesia</i>				500 Orang	500 Orang	129.000.000,00	129.000.000,00	129.000.000,00	0,00	Kab. Pekalongan, Lebakbarang, Semua Kel/Desa	DANA TRANSFER UMUM-DANA ALOKASI UMUM	-	Meningkatkan manajemen SDM aparatur yang berintegritas, kompeten, kapabel, profesional dan berkinerja tinggi			25.000.000,00	KECAMATAN LEBAKBARANG
6.	7.01.06	PROGRAM PEMBINAAN DAN PENGAWASAN PEMERINTAHAN DESA	Persentase desa dengan tertib administrasi				100 %	100 %	12.480.000,00	5.750.000,00	5.750.000,00	4.520.000,00							17.000.000,00	
	7.01.06.2.01	Fasilitasi, Rekomendasi dan Koordinasi Pembinaan dan Pengawasan Pemerintahan Desa	<i>Persentase desa yang tertib administrasi</i>				100 %	100 %	12.480.000,00	5.750.000,00	5.750.000,00	-6.730.000,00			Meningkatkan Sumber Daya Manusia Yang Berkualitas Dan Berdaya Saing	Meningkatkan manajemen SDM aparatur yang berintegritas, kompeten, kapabel, profesional dan berkinerja tinggi	Desa		17.000.000,00	KECAMATAN LEBAKBARANG
	7.01.06.2.01.0002	Fasilitasi Administrasi Tata Pemerintahan Desa																		
			<i>Jumlah Dokumen yang Difasilitasi dalam rangka Administrasi Tata Pemerintahan Desa</i>				1 Dokumen	1 Dokumen	5.750.000,00	5.750.000,00	5.750.000,00	0,00	Kab. Pekalongan, Lebakbarang, Semua Kel/Desa	DANA TRANSFER UMUM-DANA ALOKASI UMUM	Meningkatkan Sumber Daya Manusia Yang Berkualitas Dan Berdaya Saing	Meningkatkan manajemen SDM aparatur yang berintegritas, kompeten, kapabel, profesional dan berkinerja tinggi			17.000.000,00	KECAMATAN LEBAKBARANG

NO	KODE	URUSAN / BIDANG URUSAN / PROGRAM / KEGIATAN / SUB KEGIATAN	INDIKATOR PROGRAM / KEGIATAN / SUB KEGIATAN	TARGET AKHIR PERIODE RENSTRA OPD	REALISASI CAPAIAN RENJA OPD TAHUN 2022	PRAKIRAAN CAPAIAN TARGET RENJA OPD TAHUN 2023	CAPAIAN KINERJA DAN KERANGKA PENDANAAN										KELOMPOK SASARAN	PRAKIRAAN MAJU RENCANA TAHUN 2025		PERANGKAT DAERAH PENANGGUNG JAWAB	
							TARGET 2024		PAGU INDIKATIF (Rp)			Bertambah/Berkurang (10-12)	LOKASI	SUMBER DANA	PRIORITAS			TARGET	PAGU INDIKATIF (Rp)		
							SEBELUM	SESUDAH	RKPD 2024	APBD 2024	RKPD PERUBAHAN 2024				NASIONAL	DAERAH					
1	2	3	4	5	6	7	8	9	10	11	12	13	14	15	16	17	18	19	20	21	
	7.01.06.2.01.0006	Fasilitasi Pelaksanaan Pemilihan Kepala Desa																			
			Jumlah Dokumen Fasilitasi dalam rangka Pelaksanaan Pemilihan Kepala Desa				1 Dokumen	1 Dokumen	6.730.000,00	0,00	0,00	-6.730.000,00	Kab. Pekalongan, Lebakbarang, Semua Kel/Desa	DANA TRANSFER UMUM-DANA ALOKASI UMUM	Meningkatkan Sumber Daya Manusia Yang Berkualitas Dan Berdaya Saing	Melanjutkan smart governance reformasi birokrasi dan pelayanan publik saling terhubung secara cerdas Melanjutkan smart governance reformasi birokrasi dan pelayanan publik saling terhubung secara cerdas			0,00	KECAMATAN LEBAKBARANG	
KECAMATAN KANDANGSERANG									2.215.987.800,00	2.372.359.800,00	2.382.359.800,00	166.372.000,00							1.921.038.800,00		
7	UNSUR KEWILAYAHAN								2.215.987.800,00	2.372.359.800,00	2.382.359.800,00	166.372.000,00							1.921.038.800,00		
7.01	KECAMATAN								2.215.987.800,00	2.372.359.800,00	2.382.359.800,00	166.372.000,00							1.921.038.800,00		
1.	7.01.01	PROGRAM PENUNJANG URUSAN PEMERINTAHAN DAERAH KABUPATEN/KOTA	Persentase ketercapaian Program Penunjang Urusan Pemerintahan Daerah				-	100 %	1.959.987.800,00	2.116.359.800,00	2.116.359.800,00	-134.949.000,00							1.825.038.800,00		
	7.01.01.2.02	Administrasi Keuangan Perangkat Daerah	Jumlah Bulan Terpenuhi Gaji dan Tunjangan ASN (bulan) Jumlah Bulan Terpenuhi Koordinasi dan Pelaksanaan Akuntansi SKPD (bulan) Jumlah Dokumen Koordinasi dan Pelaksanaan Akuntansi SKPD Jumlah Orang yang menerima Gaji dan Tunjangan ASN				-	0 Bulan 12 Dokumen 17 Orang	1.750.994.000,00	1.907.366.000,00	1.907.366.000,00	156.372.000,00			-	Melanjutkan pembangunan infrastruktur kabupaten dan lingkungan mendukung industri pariwisata, pemajuan budaya, pro lingkungan berkelanjutan, dan mendukung Program Kewilayahan Nasional Melanjutkan pembangunan infrastruktur kabupaten dan lingkungan mendukung industri pariwisata, pemajuan budaya, pro lingkungan berkelanjutan, dan mendukung Program Kewilayahan Nasional	Kelompok Sasaran Kegiatan		1.616.045.000,00	KECAMATAN KANDANGSERANG	
	7.01.01.2.02.0001	Penyediaan Gaji dan Tunjangan ASN																			
			Jumlah Orang yang Menerima Gaji dan Tunjangan ASN				14 Orang/bulan	14 Orang/bulan	1.716.634.000,00	1.873.006.000,00	1.873.006.000,00	156.372.000,00	Kab. Pekalongan, Kandangserang, Semua Kel/Desa	DANA TRANSFER UMUM-DANA ALOKASI UMUM	-	Melanjutkan pembangunan infrastruktur kabupaten dan lingkungan mendukung industri pariwisata, pemajuan budaya, pro lingkungan berkelanjutan, dan mendukung Program Kewilayahan Nasional Melanjutkan pembangunan infrastruktur kabupaten dan lingkungan mendukung industri pariwisata, pemajuan budaya, pro lingkungan berkelanjutan, dan mendukung Program Kewilayahan Nasional			1.581.685.000,00	KECAMATAN KANDANGSERANG	
	7.01.01.2.02.0004	Koordinasi dan Pelaksanaan Akuntansi SKPD																			
			Jumlah Dokumen Koordinasi dan Pelaksanaan Akuntansi SKPD				12 Dokumen	12 Dokumen	34.360.000,00	34.360.000,00	34.360.000,00	0,00	Kab. Pekalongan, Semua Kecamatan, Semua Kel/Desa Kota/Kab, Semua Kecamatan, Semua Kel/Desa	DANA TRANSFER UMUM-DANA ALOKASI UMUM	-	Melanjutkan pembangunan infrastruktur kabupaten dan lingkungan mendukung industri pariwisata, pemajuan budaya, pro lingkungan berkelanjutan, dan mendukung Program Kewilayahan Nasional Melanjutkan pembangunan infrastruktur kabupaten dan lingkungan mendukung industri pariwisata, pemajuan budaya, pro lingkungan berkelanjutan, dan mendukung Program Kewilayahan Nasional			34.360.000,00	KECAMATAN KANDANGSERANG	
	7.01.01.2.06	Administrasi Umum Perangkat Daerah	Jumlah Bulan Terpenuhi Cetak Penggandaan kantor (Bulan) Jumlah Bulan Terpenuhi Kunjungan Tamu (Bulan) Jumlah Bulan Terpenuhi Peralatan dan Perlengkapan Kantor (bulan) Jumlah Bulan Terpenuhi Peralatan Rumah Tangga (bulan) Jumlah Laporan Fasilitasi Kunjungan Tamu Jumlah Laporan Penyelenggaraan Rapat Koordinasi dan Konsultasi SKPD Jumlah Paket Barang Cetak dan Penggandaan yang Disediakan Jumlah Paket Peralatan dan Perlengkapan Kantor yang disediakan Jumlah Paket Peralatan Rumah Tangga yang disediakan Jumlah Penyelenggaraan Rapat Koordinasi dan Konsultasi SKPD (kali)				-	0 Bulan 12 Laporan 20 Paket 25 Paket 4 Paket	64.993.800,00	64.993.800,00	64.993.800,00	0,00			-	Meningkatkan manajemen SDM aparatur yang berintegritas, kompeten, kapabel, profesional dan berkinerja tinggi Meningkatkan manajemen SDM aparatur yang berintegritas, kompeten, kapabel, profesional dan berkinerja tinggi			64.993.800,00	KECAMATAN KANDANGSERANG	

NO	KODE	URUSAN / BIDANG URUSAN / PROGRAM / KEGIATAN / SUB KEGIATAN	INDIKATOR PROGRAM / KEGIATAN / SUB KEGIATAN	TARGET AKHIR PERIODE RENSTRA OPD	REALISASI CAPAIAN RENJA OPD TAHUN 2022	PRAKIRAAN CAPAIAN TARGET RENJA OPD TAHUN 2023	CAPAIAN KINERJA DAN KERANGKA PENDANAAN										KELOMPOK SASARAN	PRAKIRAAN MAJU RENCANA TAHUN 2025		PERANGKAT DAERAH PENANGGUNG JAWAB
							TARGET 2024		PAGU INDIKATIF (Rp)			Bertambah/Berkurang (10-12)	LOKASI	SUMBER DANA	PRIORITAS			TARGET	PAGU INDIKATIF (Rp)	
							SEBELUM	SESUDAH	RKPD 2024	APBD 2024	RKPD PERUBAHAN 2024				NASIONAL	DAERAH				
1	2	3	4	5	6	7	8	9	10	11	12	13	14	15	16	17	18	19	20	21
	7.01.01.2.06.0002	Penyediaan Peralatan dan Perlengkapan Kantor																		
			Jumlah Paket Peralatan dan Perlengkapan Kantor yang Disediakan				20 Paket	20 Paket	20.493.800,00	20.493.800,00	20.493.800,00	0,00	Kab. Pekalongan, Kandangserang, Semua Kel/Desa	PENDAPATAN ASLI DAERAH (PAD)	-	Meningkatkan manajemen SDM aparatur yang berintegritas, kompeten, kapabel, profesional dan berkinerja tinggi Meningkatkan manajemen SDM aparatur yang berintegritas, kompeten, kapabel, profesional dan berkinerja tinggi			20.493.800,00	KECAMATAN KANDANGSERANG
	7.01.01.2.06.0003	Penyediaan Peralatan Rumah Tangga																		
			Jumlah Paket Peralatan Rumah Tangga yang Disediakan				4 Paket	4 Paket	4.000.000,00	4.000.000,00	4.000.000,00	0,00	Kab. Pekalongan, Kandangserang, Semua Kel/Desa	DANA TRANSFER UMUM-DANA ALOKASI UMUM	-	Melanjutkan pembangunan infrastruktur kabupaten dan lingkungan mendukung industri pariwisata, pemajuan budaya, pro lingkungan berkelanjutan, dan mendukung Program Nasional			4.000.000,00	KECAMATAN KANDANGSERANG
	7.01.01.2.06.0005	Penyediaan Barang Cetak dan Penggandaan																		
			Jumlah Paket Barang Cetak dan Penggandaan yang Disediakan				12 Paket	12 Paket	7.500.000,00	7.500.000,00	7.500.000,00	0,00	Kab. Pekalongan, Semua Kecamatan, Semua Kel/Desa	DANA TRANSFER UMUM-DANA ALOKASI UMUM	-	Melanjutkan pembangunan infrastruktur kabupaten dan lingkungan mendukung industri pariwisata, pemajuan budaya, pro lingkungan berkelanjutan, dan mendukung Program Nasional			7.500.000,00	KECAMATAN KANDANGSERANG
	7.01.01.2.06.0008	Fasilitasi Kunjungan Tamu																		
			Jumlah Laporan Fasilitasi Kunjungan Tamu				12 Laporan	12 Laporan	13.000.000,00	13.000.000,00	13.000.000,00	0,00	Kab. Pekalongan, Semua Kecamatan, Semua Kel/Desa	DANA TRANSFER UMUM-DANA ALOKASI UMUM	-	Melanjutkan pembangunan infrastruktur kabupaten dan lingkungan mendukung industri pariwisata, pemajuan budaya, pro lingkungan berkelanjutan, dan mendukung Program Nasional			13.000.000,00	KECAMATAN KANDANGSERANG
	7.01.01.2.06.0009	Penyelenggaraan Rapat Koordinasi dan Konsultasi SKPD																		
			Jumlah Laporan Penyelenggaraan Rapat Koordinasi dan Konsultasi SKPD				12 Laporan	12 Laporan	20.000.000,00	20.000.000,00	20.000.000,00	0,00	Kab. Pekalongan, Kandangserang, Semua Kel/Desa	DANA TRANSFER UMUM-DANA ALOKASI UMUM	-	Melanjutkan pembangunan infrastruktur kabupaten dan lingkungan mendukung industri pariwisata, pemajuan budaya, pro lingkungan berkelanjutan, dan mendukung Program Nasional			20.000.000,00	KECAMATAN KANDANGSERANG

NO	KODE	URUSAN / BIDANG URUSAN / PROGRAM / KEGIATAN / SUB KEGIATAN	INDIKATOR PROGRAM / KEGIATAN / SUB KEGIATAN	TARGET AKHIR PERIODE RENSTRA OPD	REALISASI CAPAIAN RENJA OPD TAHUN 2022	PRAKIRAAN CAPAIAN TARGET RENJA OPD TAHUN 2023	CAPAIAN KINERJA DAN KERANGKA PENDANAAN										KELOMPOK SASARAN	PRAKIRAAN MAJU RENCANA TAHUN 2025		PERANGKAT DAERAH PENANGGUNG JAWAB
							TARGET 2024		PAGU INDIKATIF (Rp)			Bertambah/Berkurang (10-12)	LOKASI	SUMBER DANA	PRIORITAS			TARGET	PAGU INDIKATIF (Rp)	
							SEBELUM	SESUDAH	RKPD 2024	APBD 2024	RKPD PERUBAHAN 2024				NASIONAL	DAERAH				
1	2	3	4	5	6	7	8	9	10	11	12	13	14	15	16	17	18	19	20	21
	7.01.01.2.07	Pengadaan Barang Milik Daerah Penunjang Urusan Pemerintah Daerah	Pengadaan Sarana dan Prasarana Kantor				-	1 Paket	12.650.000,00	12.650.000,00	12.650.000,00	0,00			-	Melanjutkan pembangunan infrastruktur kabupaten dan lingkungan mendukung industri pariwisata, pemajuan budaya, pro lingkungan berkelanjutan, dan mendukung Program Kewilayahan Nasional	Sarana dan Prasarana Penunjang		12.650.000,00	KECAMATAN KANDANGSERANG
	7.01.01.2.07.0006	Pengadaan Peralatan dan Mesin Lainnya																		
			Jumlah Unit Peralatan dan Mesin Lainnya yang Disediakan				1 Unit	1 Unit	12.650.000,00	12.650.000,00	12.650.000,00	0,00	Kab. Pekalongan, Kandangserang, Semua Kel/Desa	DANA TRANSFER UMUM-DANA ALOKASI UMUM	-	Melanjutkan pembangunan infrastruktur kabupaten dan lingkungan mendukung industri pariwisata, pemajuan budaya, pro lingkungan berkelanjutan, dan mendukung Program Kewilayahan Nasional			12.650.000,00	KECAMATAN KANDANGSERANG
	7.01.01.2.08	Penyediaan Jasa Penunjang Urusan Pemerintahan Daerah	Jumlah Bulan Tersedianya Jasa Komunikasi. Sumber Daya Air dan Listrik (bulan) Jumlah Laporan Penyediaan Jasa Komunikasi. Sumber Daya Air dan Listrik yang disediakan Jumlah Laporan Penyediaan Jasa Pelayanan Umum Kantor yang Disediakan Jumlah Orang Pengadaan Jasa Pelayanan Umum (Orang)				-	0 Bulan 0 Orang 12 Laporan 4 Laporan	94.500.000,00	94.500.000,00	94.500.000,00	0,00			-	Melanjutkan pembangunan infrastruktur kabupaten dan lingkungan mendukung industri pariwisata, pemajuan budaya, pro lingkungan berkelanjutan, dan mendukung Program Kewilayahan Nasional			94.500.000,00	KECAMATAN KANDANGSERANG
	7.01.01.2.08.0002	Penyediaan Jasa Komunikasi, Sumber Daya Air dan Listrik																		
			Jumlah Laporan Penyediaan Jasa Komunikasi. Sumber Daya Air dan Listrik yang Disediakan				12 Laporan	12 Laporan	21.000.000,00	21.000.000,00	21.000.000,00	0,00	Kab. Pekalongan, Kandangserang, Semua Kel/Desa	DANA TRANSFER UMUM-DANA ALOKASI UMUM	-	Melanjutkan pembangunan infrastruktur kabupaten dan lingkungan mendukung industri pariwisata, pemajuan budaya, pro lingkungan berkelanjutan, dan mendukung Program Kewilayahan Nasional			21.000.000,00	KECAMATAN KANDANGSERANG
	7.01.01.2.08.0004	Penyediaan Jasa Pelayanan Umum Kantor																		
			Jumlah Laporan Penyediaan Jasa Pelayanan Umum Kantor yang Disediakan				12 Laporan	12 Laporan	73.500.000,00	73.500.000,00	73.500.000,00	0,00	Kab. Pekalongan, Semua Kecamatan, Semua Kel/Desa Semua Kota/Kab, Semua Kecamatan, Semua Kel/Desa	DANA TRANSFER UMUM-DANA ALOKASI UMUM	-	Melanjutkan pembangunan infrastruktur kabupaten dan lingkungan mendukung industri pariwisata, pemajuan budaya, pro lingkungan berkelanjutan, dan mendukung Program Kewilayahan Nasional			73.500.000,00	KECAMATAN KANDANGSERANG

NO	KODE	URUSAN / BIDANG URUSAN / PROGRAM / KEGIATAN / SUB KEGIATAN	INDIKATOR PROGRAM / KEGIATAN / SUB KEGIATAN	TARGET AKHIR PERIODE RENSTRA OPD	REALISASI CAPAIAN RENJA OPD TAHUN 2022	PRAKIRAAN CAPAIAN TARGET RENJA OPD TAHUN 2023	CAPAIAN KINERJA DAN KERANGKA PENDANAAN										KELOMPOK SASARAN	PRAKIRAAN MAJU RENCANA TAHUN 2025		PERANGKAT DAERAH PENANGGUNG JAWAB	
							TARGET 2024		PAGU INDIKATIF (Rp)			Bertambah/Berkurang (10-12)	LOKASI	SUMBER DANA	PRIORITAS			TARGET	PAGU INDIKATIF (Rp)		
							SEBELUM	SESUDAH	RKPD 2024	APBD 2024	RKPD PERUBAHAN 2024				NASIONAL	DAERAH					
1	2	3	4	5	6	7	8	9	10	11	12	13	14	15	16	17	18	19	20	21	
	7.01.01.2.09	Pemeliharaan Barang Milik Daerah Penunjang Urusan Pemerintahan Daerah	Jumlah Bulan Terpenuhinya Pemeliharaan, Biaya Pemeliharaan, Pajak, dan Perizinan Kendaraan Dinas Jabatan (bulan) Jumlah Bulan Terpenuhinya Pemeliharaan, Biaya Pemeliharaan, Pajak, dan Perizinan Kendaraan Dinas Operasional atau Lapangan (bulan) Jumlah Gedung Kantor dan Bangunan Lainnya yang dipelihara/ direhabilitasi Jumlah Kendaraan Dinas Operasional atau Lapangan yang Dipelihara dan Dibayarkan Pajak dan Perizinannya Jumlah Kendaraan Perorangan Dinas atau Kendaraan Dinas Jabatan Yang Dipelihara dan dibayarkan pajaknya Jumlah Mebel yang dipelihara Jumlah Peralatan dan Mesin lainnya yang dipelihara				-	10 Unit 12 Bulan 1 Unit 2 Paket 2 Unit 5 Unit	36.850.000,00	36.850.000,00	36.850.000,00	0,00			-	Melanjutkan pembangunan infrastruktur kabupaten dan lingkungan mendukung industri pariwisata, pemajuan budaya, pro lingkungan berkelanjutan, dan mendukung Program Kewilayahan Nasional Melanjutkan pembangunan infrastruktur kabupaten dan lingkungan mendukung industri pariwisata, pemajuan budaya, pro lingkungan berkelanjutan, dan mendukung Program Kewilayahan Nasional	Barang Milik Daerah		36.850.000,00	KECAMATAN KANDANGSERANG	
	7.01.01.2.09.0001	Penyediaan Jasa Pemeliharaan, Biaya Pemeliharaan, dan Pajak Kendaraan Perorangan Dinas atau Kendaraan Dinas Jabatan																			
			Jumlah Kendaraan Perorangan Dinas atau Kendaraan Dinas Jabatan yang Dipelihara dan dibayarkan Pajaknya				1 Unit	1 Unit	30.000.000,00	30.000.000,00	30.000.000,00	0,00	Kab. Pekalongan, Kandangserang, Semua Kel/Desa	DANA TRANSFER UMUM-DANA ALOKASI UMUM	-	Melanjutkan pembangunan infrastruktur kabupaten dan lingkungan mendukung industri pariwisata, pemajuan budaya, pro lingkungan berkelanjutan, dan mendukung Program Kewilayahan Nasional Melanjutkan pembangunan infrastruktur kabupaten dan lingkungan mendukung industri pariwisata, pemajuan budaya, pro lingkungan berkelanjutan, dan mendukung Program Kewilayahan Nasional			30.000.000,00	KECAMATAN KANDANGSERANG	
	7.01.01.2.09.0002	Penyediaan Jasa Pemeliharaan, Biaya Pemeliharaan, Pajak dan Perizinan Kendaraan Dinas Operasional atau Lapangan																			
			Jumlah Kendaraan Dinas Operasional atau Lapangan yang Dipelihara dan dibayarkan Pajak dan Perizinannya				4 Unit	4 Unit	1.850.000,00	1.850.000,00	1.850.000,00	0,00	Kab. Pekalongan, Kandangserang, Semua Kel/Desa	DANA TRANSFER UMUM-DANA ALOKASI UMUM	-	Melanjutkan pembangunan infrastruktur kabupaten dan lingkungan mendukung industri pariwisata, pemajuan budaya, pro lingkungan berkelanjutan, dan mendukung Program Kewilayahan Nasional Melanjutkan pembangunan infrastruktur kabupaten dan lingkungan mendukung industri pariwisata, pemajuan budaya, pro lingkungan berkelanjutan, dan mendukung Program Kewilayahan Nasional			1.850.000,00	KECAMATAN KANDANGSERANG	
	7.01.01.2.09.0006	Pemeliharaan Peralatan dan Mesin Lainnya																			
			Jumlah Peralatan dan Mesin Lainnya yang Dipelihara				10 Unit	10 Unit	5.000.000,00	5.000.000,00	5.000.000,00	0,00	Kab. Pekalongan, Kandangserang, Semua Kel/Desa	DANA TRANSFER UMUM-DANA ALOKASI UMUM	-	Melanjutkan pembangunan infrastruktur kabupaten dan lingkungan mendukung industri pariwisata, pemajuan budaya, pro lingkungan berkelanjutan, dan mendukung Program Kewilayahan Nasional Melanjutkan pembangunan infrastruktur kabupaten dan lingkungan mendukung industri pariwisata, pemajuan budaya, pro lingkungan berkelanjutan, dan mendukung Program Kewilayahan Nasional			5.000.000,00	KECAMATAN KANDANGSERANG	
2.	7.01.02	PROGRAM PENYELENGGARAAN PEMERINTAHAN DAN PELAYANAN PUBLIK	Presentase jenis layanan di Kecamatan yang sudah menerapkan SOP tetap				-	100 %	85.000.000,00	85.000.000,00	85.000.000,00	-60.000.000,00								25.000.000,00	

NO	KODE	URUSAN / BIDANG URUSAN / PROGRAM / KEGIATAN / SUB KEGIATAN	INDIKATOR PROGRAM / KEGIATAN / SUB KEGIATAN	TARGET AKHIR PERIODE RENSTRA OPD	REALISASI CAPAIAN RENJA OPD TAHUN 2022	PRAKIRAAN CAPAIAN TARGET RENJA OPD TAHUN 2023	CAPAIAN KINERJA DAN KERANGKA PENDANAAN										KELOMPOK SASARAN	PRAKIRAAN MAJU RENCANA TAHUN 2025		PERANGKAT DAERAH PENANGGUNG JAWAB
							TARGET 2024		PAGU INDIKATIF (Rp)			Bertambah/Berkurang (10-12)	LOKASI	SUMBER DANA	PRIORITAS			TARGET	PAGU INDIKATIF (Rp)	
							SEBELUM	SESUDAH	RKPD 2024	APBD 2024	RKPD PERUBAHAN 2024				NASIONAL	DAERAH				
1	2	3	4	5	6	7	8	9	10	11	12	13	14	15	16	17	18	19	20	21
	7.01.02.2.04	Pelaksanaan Urusan Pemerintahan yang Dilimpahkan kepada Camat	<i>Pelayanan Masyarakat</i>				-	1 Tahun	85.000.000,00	85.000.000,00	85.000.000,00	0,00			-	Melanjutkan pembangunan infrastruktur kabupaten dan lingkungan mendukung industri pariwisata, pemajuan budaya, pro lingkungan berkelanjutan, dan mendukung Program Kewilayahan Nasional Melanjutkan pembangunan infrastruktur kabupaten dan lingkungan mendukung industri pariwisata, pemajuan budaya, pro lingkungan berkelanjutan, dan mendukung Program Kewilayahan Nasional	Masyarakat di Wilayah Kecamatan Kandangserang		25.000.000,00	KECAMATAN KANDANGSERANG
	7.01.02.2.04.0003	Pelaksanaan Urusan Pemerintahan yang Terkait dengan Kewenangan Lain yang Dilimpahkan																		
			<i>Jumlah Laporan Pelaksanaan Kewenangan Lain yang Dilimpahkan</i>				4 Laporan	4 Laporan	85.000.000,00	85.000.000,00	85.000.000,00	0,00	Kab. Pekalongan, Kandangserang, Semua Kel/Desa	DANA TRANSFER UMUM-DANA ALOKASI UMUM	-	Melanjutkan pembangunan infrastruktur kabupaten dan lingkungan mendukung industri pariwisata, pemajuan budaya, pro lingkungan berkelanjutan, dan mendukung Program Kewilayahan Nasional Melanjutkan pembangunan infrastruktur kabupaten dan lingkungan mendukung industri pariwisata, pemajuan budaya, pro lingkungan berkelanjutan, dan mendukung Program Kewilayahan Nasional			25.000.000,00	KECAMATAN KANDANGSERANG
3.	7.01.03	PROGRAM PEMBERDAYAAN MASYARAKAT DESA DAN KELURAHAN	Presentase Lembaga Masyarakat Aktif				-	100 %	32.500.000,00	32.500.000,00	42.500.000,00	0,00							32.500.000,00	
	7.01.03.2.01	Koordinasi Kegiatan Pemberdayaan Desa	<i>Perencanaan Pembangunan di Pedesaan</i>				-	1 Kegiatan	32.500.000,00	32.500.000,00	42.500.000,00	10.000.000,00			-	Harmonisasi rencana pembangunan wilayah untuk skenario perencanaan pembangunan jangka panjang 2025-2045 Harmonisasi rencana pembangunan wilayah untuk skenario perencanaan pembangunan jangka panjang 2025-2045	Masyarakat 14 Desa di Wilayah Kecamatan Kandangserang		32.500.000,00	KECAMATAN KANDANGSERANG
	7.01.03.2.01.0001	Peningkatan Partisipasi Masyarakat dalam Forum Musyawarah Perencanaan Pembangunan di Desa																		
			<i>Jumlah Lembaga Kemasyarakatan yang Berpartisipasi dalam Forum Musyawarah Perencanaan Pembangunan di Desa</i>				56 Lembaga Kemasyarakatan	56 Lembaga Kemasyarakatan	7.500.000,00	7.500.000,00	7.500.000,00	0,00	Kab. Pekalongan, Kandangserang, Semua Kel/Desa	DANA TRANSFER UMUM-DANA ALOKASI UMUM	-	Harmonisasi rencana pembangunan wilayah untuk skenario perencanaan pembangunan jangka panjang 2025-2045 Harmonisasi rencana pembangunan wilayah untuk skenario perencanaan pembangunan jangka panjang 2025-2045			7.500.000,00	KECAMATAN KANDANGSERANG
	7.01.03.2.01.0003	Peningkatan Efektivitas Kegiatan Pemberdayaan Masyarakat di Wilayah Kecamatan																		
			<i>Jumlah Laporan Peningkatan Efektivitas Kegiatan Pemberdayaan Masyarakat di Wilayah Kecamatan</i>				14 Laporan	14 Laporan	25.000.000,00	25.000.000,00	35.000.000,00	10.000.000,00	Kab. Pekalongan, Kandangserang, Semua Kel/Desa	DANA TRANSFER UMUM-DANA ALOKASI UMUM	-	Meningkatkan manajemen SDM aparatur yang berintegritas, kompeten, kapabel, profesional dan berkinerja tinggi Meningkatkan manajemen SDM aparatur yang berintegritas, kompeten, kapabel, profesional dan berkinerja tinggi			25.000.000,00	KECAMATAN KANDANGSERANG
4.	7.01.04	PROGRAM KOORDINASI KETENTERAMAN DAN KETERTIBAN UMUM	Presentase Linmas (Kecamatan dan Desa) Aktif				-	100 %	7.000.000,00	7.000.000,00	7.000.000,00	0,00							7.000.000,00	

NO	KODE	URUSAN / BIDANG URUSAN / PROGRAM / KEGIATAN / SUB KEGIATAN	INDIKATOR PROGRAM / KEGIATAN / SUB KEGIATAN	TARGET AKHIR PERIODE RENSTRA OPD	REALISASI CAPAIAN RENJA OPD TAHUN 2022	PRAKIRAAN CAPAIAN TARGET RENJA OPD TAHUN 2023	CAPAIAN KINERJA DAN KERANGKA PENDANAAN										KELOMPOK SASARAN	PRAKIRAAN MAJU RENCANA TAHUN 2025		PERANGKAT DAERAH PENANGGUNG JAWAB
							TARGET 2024		PAGU INDIKATIF (Rp)			Bertambah/Berkurang (10-12)	LOKASI	SUMBER DANA	PRIORITAS			TARGET	PAGU INDIKATIF (Rp)	
							SEBELUM	SESUDAH	RKPD 2024	APBD 2024	RKPD PERUBAHAN 2024				NASIONAL	DAERAH				
1	2	3	4	5	6	7	8	9	10	11	12	13	14	15	16	17	18	19	20	21
	7.01.04.2.01	Koordinasi Upaya Penyelenggaraan Ketenteraman dan Ketertiban Umum	Koordinasi Ketentraman Masyarakat				-	1 Tahun	7.000.000,00	7.000.000,00	7.000.000,00	0,00			-	Melanjutkan pembangunan infrastruktur kabupaten dan lingkungan mendukung industri pariwisata, pemajuan budaya, pro lingkungan berkelanjutan, dan mendukung Program Kewilayahan Nasional	Masyarakat di Wilayah Kecamatan Kandangserang		7.000.000,00	KECAMATAN KANDANGSERANG
	7.01.04.2.01.0001	Sinergitas dengan Kepolisian Negara Republik Indonesia, Tentara Nasional Indonesia dan Instansi Vertikal di Wilayah Kecamatan																		
			Jumlah Laporan Hasil Sinergitas dengan Kepolisian Negara Republik Indonesia, Tentara Nasional Indonesia dan Instansi Vertikal di Wilayah Kecamatan				6 Laporan	6 Laporan	7.000.000,00	7.000.000,00	7.000.000,00	0,00	Kab. Pekalongan, Kandangserang, Semua Kel/Desa	DANA TRANSFER UMUM-DANA ALOKASI UMUM	-	Melanjutkan pembangunan infrastruktur kabupaten dan lingkungan mendukung industri pariwisata, pemajuan budaya, pro lingkungan berkelanjutan, dan mendukung Program Kewilayahan Nasional			7.000.000,00	KECAMATAN KANDANGSERANG
5.	7.01.05	PROGRAM PENYELENGGARAAN URUSAN PEMERINTAHAN UMUM	Presentase Kelompok Masyarakat yang mendapatkan Fasilitas koordinasi dan Pembinaan wawasan kebangsaan				-	100 %	110.000.000,00	110.000.000,00	110.000.000,00	-100.000.000,00							10.000.000,00	
	7.01.05.2.01	Penyelenggaraan Urusan Pemerintahan Umum Sesuai Penugasan Kepala Daerah	Jumlah Orang yang mengikuti Pembinaan Wawasan Kebangsaan dan Ketahanan Nasional dalam rangka Memantapkan Pengamalan Pancasila, Pelaksanaan Undang-Undang Dasar Negara Republik Indonesia Tahun 1945, Pelestarian Bhinneka Tunggal Ika serta Pemertahanan dan Pemeliharaan Keutuhan Negara Kesatuan Republik Indonesia Jumlah peringatan hari-hari besar nasional (HUT RI, Sumpah Pemuda, Hari Pahlawan, dsb) yang dilaksanakan undefined				-	0 Upacara 300 Orang undefined undefined	110.000.000,00	110.000.000,00	110.000.000,00	0,00			-	Melanjutkan pembangunan infrastruktur kabupaten dan lingkungan mendukung industri pariwisata, pemajuan budaya, pro lingkungan berkelanjutan, dan mendukung Program Kewilayahan Nasional	Masyarakat di Wilayah Kecamatan Kandangserang		10.000.000,00	KECAMATAN KANDANGSERANG
	7.01.05.2.01.0001	Pembinaan Wawasan Kebangsaan dan Ketahanan Nasional dalam rangka Memantapkan Pengamalan Pancasila, Pelaksanaan Undang-Undang Dasar Negara Republik Indonesia Tahun 1945, Pelestarian Bhinneka Tunggal Ika serta Pemertahanan dan Pemeliharaan Keutuhan Negara Kesatuan Republik Indonesia																		
			Jumlah Orang yang mengikuti Pembinaan Wawasan Kebangsaan dan Ketahanan Nasional dalam rangka Memantapkan Pengamalan Pancasila, Pelaksanaan Undang-Undang Dasar Negara Republik Indonesia Tahun 1945, Pelestarian Bhinneka Tunggal Ika serta Pemertahanan dan Pemeliharaan Keutuhan Negara Kesatuan Republik Indonesia				100 Orang	100 Orang	110.000.000,00	110.000.000,00	110.000.000,00	0,00	Kab. Pekalongan, Kandangserang, Semua Kel/Desa	DANA TRANSFER UMUM-DANA ALOKASI UMUM	-	Melanjutkan pembangunan infrastruktur kabupaten dan lingkungan mendukung industri pariwisata, pemajuan budaya, pro lingkungan berkelanjutan, dan mendukung Program Kewilayahan Nasional			10.000.000,00	KECAMATAN KANDANGSERANG
6.	7.01.06	PROGRAM PEMBINAAN DAN PENGAWASAN PEMERINTAHAN DESA	Persentase desa dengan tertib administrasi				-	100,00 %	21.500.000,00	21.500.000,00	21.500.000,00	0,00							21.500.000,00	

NO	KODE	URUSAN / BIDANG URUSAN / PROGRAM / KEGIATAN / SUB KEGIATAN	INDIKATOR PROGRAM / KEGIATAN / SUB KEGIATAN	TARGET AKHIR PERIODE RENSTRA OPD	REALISASI CAPAIAN RENJA OPD TAHUN 2022	PRAKIRAAN CAPAIAN TARGET RENJA OPD TAHUN 2023	CAPAIAN KINERJA DAN KERANGKA PENDANAAN										KELOMPOK SASARAN	PRAKIRAAN MAJU RENCANA TAHUN 2025		PERANGKAT DAERAH PENANGGUNG JAWAB
							TARGET 2024		PAGU INDIKATIF (Rp)			Bertambah/Berkurang (10-12)	LOKASI	SUMBER DANA	PRIORITAS			TARGET	PAGU INDIKATIF (Rp)	
							SEBELUM	SESUDAH	RKPD 2024	APBD 2024	RKPD PERUBAHAN 2024				NASIONAL	DAERAH				
1	2	3	4	5	6	7	8	9	10	11	12	13	14	15	16	17	18	19	20	21
	7.01.06.2.01	Fasilitasi, Rekomendasi dan Koordinasi Pembinaan dan Pengawasan Pemerintahan Desa	Jumlah Desa yang didampingi Jumlah Desa Yang Tertib Administrasi Jumlah Dokumen Fasilitasi dalam rangka Pelaksanaan Pemilihan Kepala Desa Jumlah Dokumen yang Difasilitasi dalam rangka Administrasi Tata Pemerintahan Desa Jumlah Laporan Hasil Koordinasi Pendampingan Desa di Wilayahnya				-	0 Desa 14 Desa 14 Laporan 4 Dokumen 5 Dokumen	21.500.000,00	21.500.000,00	21.500.000,00	0,00			-	Melanjutkan pembangunan infrastruktur kabupaten dan lingkungan mendukung industri pariwisata, pemajuan budaya, pro lingkungan berkelanjutan, dan mendukung Program Kewilayahan Nasional Melanjutkan pembangunan infrastruktur kabupaten dan lingkungan mendukung industri pariwisata, pemajuan budaya, pro lingkungan berkelanjutan, dan mendukung Program Kewilayahan Nasional	Masyarakat di Wilayah Kecamatan Kandangserang		21.500.000,00	KECAMATAN KANDANGSERANG
	7.01.06.2.01.0002	Fasilitasi Administrasi Tata Pemerintahan Desa																		
			Jumlah Dokumen yang Difasilitasi dalam rangka Administrasi Tata Pemerintahan Desa				12 Dokumen	12 Dokumen	5.500.000,00	5.500.000,00	5.500.000,00	0,00	Kab. Pekalongan, Kandangserang, Semua Kel/Desa	DANA TRANSFER UMUM-DANA ALOKASI UMUM	-	Melanjutkan pembangunan infrastruktur kabupaten dan lingkungan mendukung industri pariwisata, pemajuan budaya, pro lingkungan berkelanjutan, dan mendukung Program Kewilayahan Nasional Melanjutkan pembangunan infrastruktur kabupaten dan lingkungan mendukung industri pariwisata, pemajuan budaya, pro lingkungan berkelanjutan, dan mendukung Program Kewilayahan Nasional			5.500.000,00	KECAMATAN KANDANGSERANG
	7.01.06.2.01.0006	Fasilitasi Pelaksanaan Pemilihan Kepala Desa																		
			Jumlah Dokumen Fasilitasi dalam rangka Pelaksanaan Pemilihan Kepala Desa				3 Dokumen	3 Dokumen	9.000.000,00	9.000.000,00	9.000.000,00	0,00	Kab. Pekalongan, Kandangserang, Semua Kel/Desa	DANA TRANSFER UMUM-DANA ALOKASI UMUM	-	Melanjutkan pembangunan infrastruktur kabupaten dan lingkungan mendukung industri pariwisata, pemajuan budaya, pro lingkungan berkelanjutan, dan mendukung Program Kewilayahan Nasional Melanjutkan pembangunan infrastruktur kabupaten dan lingkungan mendukung industri pariwisata, pemajuan budaya, pro lingkungan berkelanjutan, dan mendukung Program Kewilayahan Nasional			9.000.000,00	KECAMATAN KANDANGSERANG
	7.01.06.2.01.0017	Koordinasi Pendampingan Desa di Wilayahnya																		
			Jumlah Laporan Hasil Koordinasi Pendampingan Desa di Wilayahnya				14 Laporan	14 Laporan	7.000.000,00	7.000.000,00	7.000.000,00	0,00	Kab. Pekalongan, Kandangserang, Semua Kel/Desa	DANA TRANSFER UMUM-DANA ALOKASI UMUM	-	Melanjutkan pembangunan infrastruktur kabupaten dan lingkungan mendukung industri pariwisata, pemajuan budaya, pro lingkungan berkelanjutan, dan mendukung Program Kewilayahan Nasional Melanjutkan pembangunan infrastruktur kabupaten dan lingkungan mendukung industri pariwisata, pemajuan budaya, pro lingkungan berkelanjutan, dan mendukung Program Kewilayahan Nasional			7.000.000,00	KECAMATAN KANDANGSERANG
		KECAMATAN PANINGGARAN																		
	7	UNSUR KEWILAYAHAN							2.147.819.000,00	2.118.308.000,00	2.128.308.000,00	-19.511.000,00							2.093.718.000,00	
	7.01	KECAMATAN							2.147.819.000,00	2.118.308.000,00	2.128.308.000,00	-19.511.000,00							2.093.718.000,00	
1.	7.01.01	PROGRAM PENUNJANG URUSAN PEMERINTAHAN DAERAH KABUPATEN/KOTA	Persentase Ketercapaian program Penunjang Urusan pemerintahan Daerah				100 %	100 %	1.923.663.700,00	1.899.507.700,00	1.899.507.700,00	89.125.540,00							2.012.789.240,00	
	7.01.01.2.01	Perencanaan, Penganggaran, dan Evaluasi Kinerja Perangkat Daerah	Persentase Dokumen Perencanaan, Penganggaran, dan Evaluasi Kinerja Perangkat Daerah yang disusun tepat waktu (%)				100 %	100 %	3.513.000,00	5.355.000,00	5.355.000,00	1.842.000,00			Meningkatkan Sumber Daya Manusia Yang Berkualitas Dan Berdaya Saing	Meningkatkan manajemen SDM aparatur yang berintegritas, kompeten, kapabel, profesional dan berkinerja tinggi Meningkatkan manajemen SDM aparatur yang berintegritas, kompeten, kapabel, profesional dan berkinerja tinggi	Kecamatan Paninggaran		3.864.300,00	KECAMATAN PANINGGARAN

NO	KODE	URUSAN / BIDANG URUSAN / PROGRAM / KEGIATAN / SUB KEGIATAN	INDIKATOR PROGRAM / KEGIATAN / SUB KEGIATAN	TARGET AKHIR PERIODE RENSTRA OPD	REALISASI CAPAIAN RENJA OPD TAHUN 2022	PRAKIRAAN CAPAIAN TARGET RENJA OPD TAHUN 2023	CAPAIAN KINERJA DAN KERANGKA PENDANAAN										KELOMPOK SASARAN	PRAKIRAAN MAJU RENCANA TAHUN 2025		PERANGKAT DAERAH PENANGGUNG JAWAB	
							TARGET 2024		PAGU INDIKATIF (Rp)			Bertambah/Berkurang (10-12)	LOKASI	SUMBER DANA	PRIORITAS			TARGET	PAGU INDIKATIF (Rp)		
							SEBELUM	SESUDAH	RKPD 2024	APBD 2024	RKPD PERUBAHAN 2024				NASIONAL	DAERAH					
1	2	3	4	5	6	7	8	9	10	11	12	13	14	15	16	17	18	19	20	21	
	7.01.01.2.01.0001	Penyusunan Dokumen Perencanaan Perangkat Daerah																			
			Jumlah Dokumen Perencanaan Perangkat Daerah				5 Dokumen	5 Dokumen	3.513.000,00	5.355.000,00	5.355.000,00	1.842.000,00	Kab. Pekalongan, Panninggaran, Semua Kel/Desa Kab. Pekalongan, Semua Kecamatan, Semua Kel/Desa	DANA TRANSFER UMUM-DANA ALOKASI UMUM	Meningkatkan Manajemen SDM aparatur yang berintegritas, profesional dan berkinerja tinggi	Meningkatkan Manajemen SDM aparatur yang berintegritas, profesional dan berkinerja tinggi			3.864.300,00	KECAMATAN PANINGGARAN	
	7.01.01.2.02	Administrasi Keuangan Perangkat Daerah	Persentase Jumlah ketercapaian administrasi keuangan perangkat daerah				100 %	100 %	1.743.265.000,00	1.717.267.000,00	1.717.267.000,00	-25.998.000,00			Meningkatkan Sumber Daya Manusia Yang Berkualitas Dan Berdaya Saing	Meningkatkan Manajemen SDM aparatur yang berintegritas, profesional dan berkinerja tinggi	Kecamatan Panninggaran		1.822.019.100,00	KECAMATAN PANINGGARAN	
	7.01.01.2.02.0001	Penyediaan Gaji dan Tunjangan ASN																			
			Jumlah Orang yang Menerima Gaji dan Tunjangan ASN				18 Orang/bulan	18 Orang/bulan	1.700.905.000,00	1.674.907.000,00	1.674.907.000,00	-25.998.000,00	Kab. Pekalongan, Panninggaran, Semua Kel/Desa Kab. Pekalongan, Semua Kecamatan, Semua Kel/Desa	PENDAPATAN ASLI DAERAH (PAD) DANA TRANSFER UMUM-DANA ALOKASI UMUM	Meningkatkan Sumber Daya Manusia Yang Berkualitas Dan Berdaya Saing	Meningkatkan Manajemen SDM aparatur yang berintegritas, profesional dan berkinerja tinggi			1.775.423.100,00	KECAMATAN PANINGGARAN	
	7.01.01.2.02.0004	Koordinasi dan Pelaksanaan Akuntansi SKPD																			
			Jumlah Dokumen Koordinasi dan Pelaksanaan Akuntansi SKPD				12 Dokumen	12 Dokumen	42.360.000,00	42.360.000,00	42.360.000,00	0,00	Kab. Pekalongan, Semua Kecamatan, Semua Kel/Desa Kab. Pekalongan, Panninggaran, Semua Kel/Desa	DANA TRANSFER UMUM-DANA ALOKASI UMUM	Meningkatkan Manajemen SDM aparatur yang berintegritas, profesional dan berkinerja tinggi	Meningkatkan Manajemen SDM aparatur yang berintegritas, profesional dan berkinerja tinggi			46.596.000,00	KECAMATAN PANINGGARAN	
	7.01.01.2.06	Administrasi Umum Perangkat Daerah	Persentase Ketercapaian Administrasi Umum Perangkat Daerah (%)				100 %	100 %	39.460.700,00	34.960.700,00	34.960.700,00	-4.500.000,00			Meningkatkan Sumber Daya Manusia Yang Berkualitas Dan Berdaya Saing	Meningkatkan Manajemen SDM aparatur yang berintegritas, profesional dan berkinerja tinggi	Kecamatan Panninggaran		38.931.640,00	KECAMATAN PANINGGARAN	
	7.01.01.2.06.0001	Penyediaan Komponen Instalasi Listrik/Penerangan Bangunan Kantor																			
			Jumlah Paket Komponen Instalasi Listrik/Penerangan Bangunan Kantor yang Disediakan				12 Paket	12 Paket	682.000,00	682.000,00	682.000,00	0,00	Kab. Pekalongan, Panninggaran, Semua Kel/Desa Kab. Pekalongan, Semua Kecamatan, Semua Kel/Desa	DANA TRANSFER UMUM-DANA ALOKASI UMUM	Meningkatkan Sumber Daya Manusia Yang Berkualitas Dan Berdaya Saing	Meningkatkan Manajemen SDM aparatur yang berintegritas, profesional dan berkinerja tinggi			750.200,00	KECAMATAN PANINGGARAN	
	7.01.01.2.06.0002	Penyediaan Peralatan dan Perlengkapan Kantor																			
			Jumlah Paket Peralatan dan Perlengkapan Kantor yang Disediakan				12 Paket	12 Paket	12.092.700,00	8.312.700,00	8.312.700,00	-3.780.000,00	Kab. Pekalongan, Panninggaran, Semua Kel/Desa Kab. Pekalongan, Semua Kecamatan, Semua Kel/Desa	DANA TRANSFER UMUM-DANA ALOKASI UMUM	Meningkatkan Sumber Daya Manusia Yang Berkualitas Dan Berdaya Saing	Meningkatkan Manajemen SDM aparatur yang berintegritas, profesional dan berkinerja tinggi			8.331.840,00	KECAMATAN PANINGGARAN	
	7.01.01.2.06.0003	Penyediaan Peralatan Rumah Tangga																			
			Jumlah Paket Peralatan Rumah Tangga yang Disediakan				12 Paket	12 Paket	3.516.000,00	2.796.000,00	2.796.000,00	-720.000,00	Kab. Pekalongan, Panninggaran, Semua Kel/Desa Kab. Pekalongan, Semua Kecamatan, Semua Kel/Desa	DANA TRANSFER UMUM-DANA ALOKASI UMUM	Meningkatkan Sumber Daya Manusia Yang Berkualitas Dan Berdaya Saing	Meningkatkan Manajemen SDM aparatur yang berintegritas, profesional dan berkinerja tinggi			3.867.600,00	KECAMATAN PANINGGARAN	
	7.01.01.2.06.0005	Penyediaan Barang Cetak dan Penggandaan																			

NO	KODE	URUSAN / BIDANG URUSAN / PROGRAM / KEGIATAN / SUB KEGIATAN	INDIKATOR PROGRAM / KEGIATAN / SUB KEGIATAN	TARGET AKHIR PERIODE RENSTRA OPD	REALISASI CAPAIAN RENJA OPD TAHUN 2022	PRAKIRAAN CAPAIAN TARGET RENJA OPD TAHUN 2023	CAPAIAN KINERJA DAN KERANGKA PENDANAAN										KELOMPOK SASARAN	PRAKIRAAN MAJU RENCANA TAHUN 2025		PERANGKAT DAERAH PENANGGUNG JAWAB
							TARGET 2024		PAGU INDIKATIF (Rp)			Bertambah/Berkurang (10-12)	LOKASI	SUMBER DANA	PRIORITAS			TARGET	PAGU INDIKATIF (Rp)	
							SEBELUM	SESUDAH	RKPD 2024	APBD 2024	RKPD PERUBAHAN 2024				NASIONAL	DAERAH				
1	2	3	4	5	6	7	8	9	10	11	12	13	14	15	16	17	18	19	20	21
			Jumlah Paket Barang Cetak dan Penggandaan yang Disediakan				12 Paket	12 Paket	2.175.000,00	2.175.000,00	2.175.000,00	0,00	Kab. Pekalongan, Peninggaran, Semua Kel/Desa Kab. Pekalongan, Semua Kecamatan, Semua Kel/Desa	DANA TRANSFER UMUM-DANA ALOKASI UMUM	Meningkatkan Sumber Daya Manusia Yang Berkualitas Dan Berdaya Saing	Meningkatkan manajemen SDM aparatur yang berintegritas, kompeten, kapabel, profesional dan berkinerja tinggi Meningkatkan manajemen SDM aparatur yang berintegritas, kompeten, kapabel, profesional dan berkinerja tinggi			2.392.500,00	KECAMATAN PANINGGARAN
7.01.01.2.06.0008		Fasilitasi Kunjungan Tamu																		
			Jumlah Laporan Fasilitasi Kunjungan Tamu				11 Laporan	11 Laporan	9.000.000,00	9.000.000,00	9.000.000,00	0,00	Kab. Pekalongan, Peninggaran, Semua Kel/Desa Kab. Pekalongan, Semua Kecamatan, Semua Kel/Desa	DANA TRANSFER UMUM-DANA ALOKASI UMUM	Meningkatkan Sumber Daya Manusia Yang Berkualitas Dan Berdaya Saing	Meningkatkan manajemen SDM aparatur yang berintegritas, kompeten, kapabel, profesional dan berkinerja tinggi Meningkatkan manajemen SDM aparatur yang berintegritas, kompeten, kapabel, profesional dan berkinerja tinggi			9.900.000,00	KECAMATAN PANINGGARAN
7.01.01.2.06.0009		Penyelenggaraan Rapat Koordinasi dan Konsultasi SKPD																		
			Jumlah Laporan Penyelenggaraan Rapat Koordinasi dan Konsultasi SKPD				12 Laporan	12 Laporan	9.550.000,00	9.550.000,00	9.550.000,00	0,00	Kab. Pekalongan, Peninggaran, Semua Kel/Desa Kab. Pekalongan, Semua Kecamatan, Semua Kel/Desa	DANA TRANSFER UMUM-DANA ALOKASI UMUM	Meningkatkan Sumber Daya Manusia Yang Berkualitas Dan Berdaya Saing	Meningkatkan manajemen SDM aparatur yang berintegritas, kompeten, kapabel, profesional dan berkinerja tinggi Meningkatkan manajemen SDM aparatur yang berintegritas, kompeten, kapabel, profesional dan berkinerja tinggi			11.000.000,00	KECAMATAN PANINGGARAN
7.01.01.2.06.0010		Penatausahaan Arsip Dinamis pada SKPD																		
			Jumlah Dokumen Penatausahaan Arsip Dinamis pada SKPD				12 Dokumen	12 Dokumen	2.445.000,00	2.445.000,00	2.445.000,00	0,00	Kab. Pekalongan, Peninggaran, Semua Kel/Desa Kab. Pekalongan, Semua Kecamatan, Semua Kel/Desa	DANA TRANSFER UMUM-DANA ALOKASI UMUM	Meningkatkan Sumber Daya Manusia Yang Berkualitas Dan Berdaya Saing	Meningkatkan manajemen SDM aparatur yang berintegritas, kompeten, kapabel, profesional dan berkinerja tinggi Meningkatkan manajemen SDM aparatur yang berintegritas, kompeten, kapabel, profesional dan berkinerja tinggi			2.689.500,00	KECAMATAN PANINGGARAN
7.01.01.2.08		Penyediaan Jasa Penunjang Urusan Pemerintahan Daerah	Persentase Ketercapaian Jasa Penunjang Urusan Pemerintahan Daerah (%)				100 %	100 %	91.400.000,00	95.900.000,00	95.900.000,00	4.500.000,00			Meningkatkan Sumber Daya Manusia Yang Berkualitas Dan Berdaya Saing	Meningkatkan manajemen SDM aparatur yang berintegritas, kompeten, kapabel, profesional dan berkinerja tinggi Meningkatkan manajemen SDM aparatur yang berintegritas, kompeten, kapabel, profesional dan berkinerja tinggi	Kecamatan Panninggaran		102.777.400,00	KECAMATAN PANINGGARAN
7.01.01.2.08.0002		Penyediaan Jasa Komunikasi, Sumber Daya Air dan Listrik																		
			Jumlah Laporan Penyediaan Jasa Komunikasi, Sumber Daya Air dan Listrik yang Disediakan				12 Laporan	12 Laporan	18.050.000,00	22.550.000,00	22.550.000,00	4.500.000,00	Kab. Pekalongan, Peninggaran, Semua Kel/Desa Kab. Pekalongan, Semua Kecamatan, Semua Kel/Desa	DANA TRANSFER UMUM-DANA ALOKASI UMUM	Meningkatkan Sumber Daya Manusia Yang Berkualitas Dan Berdaya Saing	Meningkatkan manajemen SDM aparatur yang berintegritas, kompeten, kapabel, profesional dan berkinerja tinggi Meningkatkan manajemen SDM aparatur yang berintegritas, kompeten, kapabel, profesional dan berkinerja tinggi			22.092.400,00	KECAMATAN PANINGGARAN
7.01.01.2.08.0004		Penyediaan Jasa Pelayanan Umum Kantor																		
			Jumlah Laporan Penyediaan Jasa Pelayanan Umum Kantor yang Disediakan				3 Laporan	3 Laporan	73.350.000,00	73.350.000,00	73.350.000,00	0,00	Kab. Pekalongan, Semua Kecamatan, Semua Kel/Desa Kab. Pekalongan, Peninggaran, Semua Kel/Desa	DANA TRANSFER UMUM-DANA ALOKASI UMUM	Meningkatkan Sumber Daya Manusia Yang Berkualitas Dan Berdaya Saing	Meningkatkan manajemen SDM aparatur yang berintegritas, kompeten, kapabel, profesional dan berkinerja tinggi Meningkatkan manajemen SDM aparatur yang berintegritas, kompeten, kapabel, profesional dan berkinerja tinggi			80.685.000,00	KECAMATAN PANINGGARAN
7.01.01.2.09		Pemeliharaan Barang Milik Daerah Penunjang Urusan Pemerintahan Daerah	Persentase Ketercapaian Pemeliharaan Barang Milik Daerah Penunjang Urusan Pemerintahan Daerah (%)				100 %	100 %	46.025.000,00	46.025.000,00	46.025.000,00	0,00			Meningkatkan Sumber Daya Manusia Yang Berkualitas Dan Berdaya Saing	Meningkatkan manajemen SDM aparatur yang berintegritas, kompeten, kapabel, profesional dan berkinerja tinggi Meningkatkan manajemen SDM aparatur yang berintegritas, kompeten, kapabel, profesional dan berkinerja tinggi	Kecamatan Panninggaran		45.196.800,00	KECAMATAN PANINGGARAN
7.01.01.2.09.0001		Penyediaan Jasa Pemeliharaan, Biaya Pemeliharaan, dan Pajak Kendaraan Perorangan Dinas atau Kendaraan Dinas Jabatan																		

NO	KODE	URUSAN / BIDANG URUSAN / PROGRAM / KEGIATAN / SUB KEGIATAN	INDIKATOR PROGRAM / KEGIATAN / SUB KEGIATAN	TARGET AKHIR PERIODE RENSTRA OPD	REALISASI CAPAIAN RENJA OPD TAHUN 2022	PRAKIRAAN CAPAIAN TARGET RENJA OPD TAHUN 2023	CAPAIAN KINERJA DAN KERANGKA PENDANAAN										KELOMPOK SASARAN	PRAKIRAAN MAJU RENCANA TAHUN 2025		PERANGKAT DAERAH PENANGGUNG JAWAB	
							TARGET 2024		PAGU INDIKATIF (Rp)			Bertambah/Berkurang (10-12)	LOKASI	SUMBER DANA	PRIORITAS			TARGET	PAGU INDIKATIF (Rp)		
							SEBELUM	SESUDAH	RKPD 2024	APBD 2024	RKPD PERUBAHAN 2024				NASIONAL	DAERAH					
1	2	3	4	5	6	7	8	9	10	11	12	13	14	15	16	17	18	19	20	21	
			Jumlah Kendaraan Perorangan Dinas atau Kendaraan Dinas Jabatan yang Dipelihara dan dibayarkan Pajaknya				1 Unit	1 Unit	38.659.000,00	38.659.000,00	38.659.000,00	0,00	Kab. Pekalongan, Semua Kecamatan, Semua Kel/Desa Kab. Pekalongan, Panninggaran, Semua Kel/Desa	DANA TRANSFER UMUM-DANA ALOKASI UMUM	Meningkatkan Sumber Daya Manusia Yang Berkualitas Dan Berdaya Saing	Meningkatkan manajemen SDM aparatur yang berintegritas, kompeten, kapabel, profesional dan berkinerja tinggi			37.094.200,00	KECAMATAN PANINGGARAN	
	7.01.01.2.09.0002	Penyediaan Jasa Pemeliharaan, Biaya Pemeliharaan, Pajak dan Perizinan Kendaraan Dinas Operasional atau Lapangan																			
			Jumlah Kendaraan Dinas Operasional atau Lapangan yang Dipelihara dan dibayarkan Pajak dan Perizinannya				6 Unit	6 Unit	3.060.000,00	3.060.000,00	3.060.000,00	0,00	Kab. Pekalongan, Semua Kecamatan, Semua Kel/Desa Kab. Pekalongan, Panninggaran, Semua Kel/Desa	DANA TRANSFER UMUM-DANA ALOKASI UMUM	Meningkatkan Sumber Daya Manusia Yang Berkualitas Dan Berdaya Saing	Meningkatkan manajemen SDM aparatur yang berintegritas, kompeten, kapabel, profesional dan berkinerja tinggi			3.366.000,00	KECAMATAN PANINGGARAN	
	7.01.01.2.09.0006	Pemeliharaan Peralatan dan Mesin Lainnya																			
			Jumlah Peralatan dan Mesin Lainnya yang Dipelihara				12 Unit	12 Unit	1.306.000,00	1.306.000,00	1.306.000,00	0,00	Kab. Pekalongan, Semua Kecamatan, Semua Kel/Desa Kab. Pekalongan, Panninggaran, Semua Kel/Desa	DANA TRANSFER UMUM-DANA ALOKASI UMUM	Meningkatkan Sumber Daya Manusia Yang Berkualitas Dan Berdaya Saing	Meningkatkan manajemen SDM aparatur yang berintegritas, kompeten, kapabel, profesional dan berkinerja tinggi			1.436.600,00	KECAMATAN PANINGGARAN	
	7.01.01.2.09.0009	Pemeliharaan/Rehabilitasi Gedung Kantor dan Bangunan Lainnya																			
			Jumlah Gedung Kantor dan Bangunan Lainnya yang Dipelihara/Direhabilitasi				12 Unit	12 Unit	3.000.000,00	3.000.000,00	3.000.000,00	0,00	Kab. Pekalongan, Panninggaran, Semua Kel/Desa Kab. Pekalongan, Semua Kecamatan, Semua Kel/Desa	DANA TRANSFER UMUM-DANA ALOKASI UMUM	Meningkatkan Sumber Daya Manusia Yang Berkualitas Dan Berdaya Saing	Meningkatkan manajemen SDM aparatur yang berintegritas, kompeten, kapabel, profesional dan berkinerja tinggi			3.300.000,00	KECAMATAN PANINGGARAN	
2.	7.01.02	PROGRAM PENYELENGGARAAN PEMERINTAHAN DAN PELAYANAN PUBLIK	Persentase jenis layanan di Kecamatan yang sudah menerapkan SOP tetap				100 %	100 %	75.000.000,00	75.000.000,00	75.000.000,00	-57.950.000,00							17.050.000,00		
	7.01.02.2.04	Pelaksanaan Urusan Pemerintahan yang Dilimpahkan kepada Camat	Persentase pemenuhan koordinasi penyelenggaraan pemerintahan yang menghasilkan rekomendasi Persentase pemenuhan pelaksanaan urusan pemerintahan yang dilimpahkan ke kecamatan				100 %	100 %	75.000.000,00	75.000.000,00	75.000.000,00	0,00			Meningkatkan Sumber Daya Manusia Yang Berkualitas Dan Berdaya Saing	Meningkatkan manajemen SDM aparatur yang berintegritas, kompeten, kapabel, profesional dan berkinerja tinggi	Kecamatan Panninggaran		17.050.000,00	KECAMATAN PANINGGARAN	
	7.01.02.2.04.0003	Pelaksanaan Urusan Pemerintahan yang Terkait dengan Kewenangan Lain yang Dilimpahkan																			
			Jumlah Laporan Pelaksanaan Kewenangan Lain yang Dilimpahkan				4 Laporan	4 Laporan	75.000.000,00	75.000.000,00	75.000.000,00	0,00	Kab. Pekalongan, Panninggaran, Semua Kel/Desa Kab. Pekalongan, Semua Kecamatan, Semua Kel/Desa	DANA TRANSFER UMUM-DANA ALOKASI UMUM	Meningkatkan Sumber Daya Manusia Yang Berkualitas Dan Berdaya Saing	Meningkatkan manajemen SDM aparatur yang berintegritas, kompeten, kapabel, profesional dan berkinerja tinggi			17.050.000,00	KECAMATAN PANINGGARAN	
3.	7.01.03	PROGRAM PEMBERDAYAAN MASYARAKAT DESA DAN KELURAHAN	Persentase lembaga masyarakat aktif				100 %	100 %	25.607.700,00	25.607.700,00	35.607.700,00	7.001.360,00							32.609.060,00		
	7.01.03.2.01	Koordinasi Kegiatan Pemberdayaan Desa	Persentase pemenuhan koordinasi pemberdayaan masyarakat desa dan kelurahan				100 %	100 %	25.607.700,00	25.607.700,00	35.607.700,00	10.000.000,00			Meningkatkan Sumber Daya Manusia Yang Berkualitas Dan Berdaya Saing	Meningkatkan manajemen SDM aparatur yang berintegritas, kompeten, kapabel, profesional dan berkinerja tinggi	Kelompok Masyarakat		32.609.060,00	KECAMATAN PANINGGARAN	
	7.01.03.2.01.0001	Peningkatan Partisipasi Masyarakat dalam Forum Musyawarah Perencanaan Pembangunan di Desa																			
			Jumlah Lembaga Masyarakat yang Berpartisipasi dalam Forum Musyawarah Perencanaan Pembangunan di Desa				15 Lembaga K emasyarak atan	15 Lembaga K emasyarak atan	8.760.000,00	8.760.000,00	8.760.000,00	0,00	Kab. Pekalongan, Panninggaran, Semua Kel/Desa Kab. Pekalongan, Semua Kecamatan, Semua Kel/Desa	DANA TRANSFER UMUM-DANA ALOKASI UMUM	Meningkatkan Sumber Daya Manusia Yang Berkualitas Dan Berdaya Saing	Meningkatkan manajemen SDM aparatur yang berintegritas, kompeten, kapabel, profesional dan berkinerja tinggi			10.065.000,00	KECAMATAN PANINGGARAN	

NO	KODE	URUSAN / BIDANG URUSAN / PROGRAM / KEGIATAN / SUB KEGIATAN	INDIKATOR PROGRAM / KEGIATAN / SUB KEGIATAN	TARGET AKHIR PERIODE RENSTRA OPD	REALISASI CAPAIAN RENJA OPD TAHUN 2022	PRAKIRAAN CAPAIAN TARGET RENJA OPD TAHUN 2023	CAPAIAN KINERJA DAN KERANGKA PENDANAAN										KELOMPOK SASARAN	PRAKIRAAN MAJU RENCANA TAHUN 2025		PERANGKAT DAERAH PENANGGUNG JAWAB
							TARGET 2024		PAGU INDIKATIF (Rp)			Bertambah/Berkurang (10-12)	LOKASI	SUMBER DANA	PRIORITAS			TARGET	PAGU INDIKATIF (Rp)	
							SEBELUM	SESUDAH	RKPD 2024	APBD 2024	RKPD PERUBAHAN 2024				NASIONAL	DAERAH				
1	2	3	4	5	6	7	8	9	10	11	12	13	14	15	16	17	18	19	20	21
	7.01.03.2.01.0003	Peningkatan Efektivitas Kegiatan Pemberdayaan Masyarakat di Wilayah Kecamatan																		
			Jumlah Laporan Peningkatan Efektivitas Kegiatan Pemberdayaan Masyarakat di Wilayah Kecamatan				15 Laporan	15 Laporan	16.847.700,00	16.847.700,00	26.847.700,00	10.000.000,00	Kab. Pekalongan, Semua Kecamatan, Semua Kel/Desa Kab. Pekalongan, Peninggaran, Semua Kel/Desa	DANA TRANSFER UMUM-DANA ALOKASI UMUM	Meningkatkan Sumber Daya Manusia Yang Berkualitas Dan Berdaya Saing	Meningkatkan manajemen SDM aparatur yang berintegritas, kompeten, kapabel, profesional dan berkinerja tinggi			22.544.060,00	KECAMATAN PANINGGARAN
4.	7.01.04	PROGRAM KOORDINASI KETENTERAMAN DAN KETERTIBAN UMUM	Persentase Pengaduan Ketenteraman dan Ketertiban Umum Tk.Kecamatan yang diselesaikan				100 %	100 %	4.250.000,00	4.250.000,00	4.250.000,00	1.472.200,00							5.722.200,00	
	7.01.04.2.01	Koordinasi Upaya Penyelenggaraan Ketenteraman dan Ketertiban Umum	Persentase pemenuhan koordinasi penyelenggaraan Ketenteraman dan Ketertiban Umum				100 %	100 %	4.250.000,00	4.250.000,00	4.250.000,00	0,00			Meningkatkan Sumber Daya Manusia Yang Berkualitas Dan Berdaya Saing	Meningkatkan manajemen SDM aparatur yang berintegritas, kompeten, kapabel, profesional dan berkinerja tinggi	Kelompok Masyarakat		5.722.200,00	KECAMATAN PANINGGARAN
	7.01.04.2.01.0001	Sinergitas dengan Kepolisian Negara Republik Indonesia, Tentara Nasional Indonesia dan Instansi Vertikal di Wilayah Kecamatan																		
			Jumlah Laporan Hasil Sinergitas dengan Kepolisian Negara Republik Indonesia, Tentara Nasional Indonesia dan Instansi Vertikal di Wilayah Kecamatan				2 Laporan	2 Laporan	4.250.000,00	4.250.000,00	4.250.000,00	0,00	Kab. Pekalongan, Semua Kecamatan, Semua Kel/Desa Kab. Pekalongan, Peninggaran, Semua Kel/Desa	DANA TRANSFER UMUM-DANA ALOKASI UMUM	Meningkatkan Sumber Daya Manusia Yang Berkualitas Dan Berdaya Saing	Meningkatkan manajemen SDM aparatur yang berintegritas, kompeten, kapabel, profesional dan berkinerja tinggi			5.722.200,00	KECAMATAN PANINGGARAN
5.	7.01.05	PROGRAM PENYELENGGARAAN URUSAN PEMERINTAHAN UMUM	Persentase kelompok masyarakat yang mendapatkan fasilitas koordinasi dan pembinaan wawasan kebangsaan				100 %	100 %	108.517.600,00	108.517.600,00	108.517.600,00	-97.517.600,00							11.000.000,00	
	7.01.05.2.01	Penyelenggaraan Urusan Pemerintahan Umum Sesuai Penugasan Kepala Daerah	Persentase kelompok masyarakat yang mendapatkan fasilitas koordinasi dan pembinaan wawasan kebangsaan				100 %	100 %	108.517.600,00	108.517.600,00	108.517.600,00	0,00			-	Meningkatkan manajemen SDM aparatur yang berintegritas, kompeten, kapabel, profesional dan berkinerja tinggi	Kelompok Masyarakat		11.000.000,00	KECAMATAN PANINGGARAN
	7.01.05.2.01.0001	Pembinaan Wawasan Kebangsaan dan Ketahanan Nasional dalam rangka Memantapkan Pengamalan Pancasila, Pelaksanaan Undang-Undang Dasar Negara Republik Indonesia Tahun 1945, Pelestarian Bhinneka Tunggal Ika serta Pemertahanan dan Pemeliharaan Keutuhan Negara Kesatuan Republik Indonesia																		
			Jumlah Orang yang Mengikuti Pembinaan Wawasan Kebangsaan dan Ketahanan Nasional dalam rangka Memantapkan Pengamalan Pancasila, Pelaksanaan Undang-Undang Dasar Negara Republik Indonesia Tahun 1945, Pelestarian Bhinneka Tunggal Ika serta Pemertahanan dan Pemeliharaan Keutuhan Negara Kesatuan Republik Indonesia				160 Orang	160 Orang	108.517.600,00	108.517.600,00	108.517.600,00	0,00	Kab. Pekalongan, Semua Kecamatan, Semua Kel/Desa Kab. Pekalongan, Peninggaran, Semua Kel/Desa	DANA TRANSFER UMUM-DANA ALOKASI UMUM	-	Meningkatkan manajemen SDM aparatur yang berintegritas, kompeten, kapabel, profesional dan berkinerja tinggi			11.000.000,00	KECAMATAN PANINGGARAN
6.	7.01.06	PROGRAM PEMBINAAN DAN PENGAWASAN PEMERINTAHAN DESA	Persentase desa dengan tertib administrasi				100 %	100 %	10.780.000,00	5.425.000,00	5.425.000,00	3.767.500,00							14.547.500,00	
	7.01.06.2.01	Fasilitasi, Rekomendasi dan Koordinasi Pembinaan dan Pengawasan Pemerintahan Desa	Persentase desa dengan tertib administrasi				100 %	100 %	10.780.000,00	5.425.000,00	5.425.000,00	-5.355.000,00			Meningkatkan Sumber Daya Manusia Yang Berkualitas Dan Berdaya Saing	Meningkatkan manajemen SDM aparatur yang berintegritas, kompeten, kapabel, profesional dan berkinerja tinggi	Kelompok Masyarakat		14.547.500,00	KECAMATAN PANINGGARAN
	7.01.06.2.01.0002	Fasilitasi Administrasi Tata Pemerintahan Desa																		
			Jumlah Dokumen yang Difasilitasi dalam rangka Administrasi Tata Pemerintahan Desa				15 Dokumen	15 Dokumen	5.425.000,00	5.425.000,00	5.425.000,00	0,00	Kab. Pekalongan, Peninggaran, Semua Kel/Desa Kab. Pekalongan, Semua Kecamatan, Semua Kel/Desa	DANA TRANSFER UMUM-DANA ALOKASI UMUM	Meningkatkan Sumber Daya Manusia Yang Berkualitas Dan Berdaya Saing	Meningkatkan manajemen SDM aparatur yang berintegritas, kompeten, kapabel, profesional dan berkinerja tinggi			5.967.500,00	KECAMATAN PANINGGARAN
	7.01.06.2.01.0006	Fasilitasi Pelaksanaan Pemilihan Kepala Desa																		

NO	KODE	URUSAN / BIDANG URUSAN / PROGRAM / KEGIATAN / SUB KEGIATAN	INDIKATOR PROGRAM / KEGIATAN / SUB KEGIATAN	TARGET AKHIR PERIODE RENSTRA OPD	REALISASI CAPAIAN RENJA OPD TAHUN 2022	PRAKIRAAN CAPAIAN TARGET RENJA OPD TAHUN 2023	CAPAIAN KINERJA DAN KERANGKA PENDANAAN										KELOMPOK SASARAN	PRAKIRAAN MAJU RENCANA TAHUN 2025		PERANGKAT DAERAH PENANGGUNG JAWAB
							TARGET 2024		PAGU INDIKATIF (Rp)			Bertambah/Berkurang (10-12)	LOKASI	SUMBER DANA	PRIORITAS			TARGET	PAGU INDIKATIF (Rp)	
							SEBELUM	SESUDAH	RKPD 2024	APBD 2024	RKPD PERUBAHAN 2024				NASIONAL	DAERAH				
1	2	3	4	5	6	7	8	9	10	11	12	13	14	15	16	17	18	19	20	21
			Jumlah Dokumen Fasilitasi dalam rangka Pelaksanaan Pemilihan Kepala Desa				1 Dokumen	1 Dokumen	5.355.000,00	0,00	0,00	-5.355.000,00	Kab. Pekalongan, Semua Kecamatan, Semua Kel/Desa	DANA TRANSFER UMUM-DANA ALOKASI UMUM	Meningkatkan Sumber Daya Manusia Yang Berkualitas Dan Berdaya Saing	Meningkatkan manajemen SDM aparatur yang berintegritas, kompeten, kapabel, profesional dan berkinerja tinggi			8.580.000,00	KECAMATAN PANINGGARAN
KECAMATAN KESESI									2.942.526.000,00	3.243.262.000,00	3.253.262.000,00	310.736.000,00								
7		UNSUR KEWILAYAHAN							2.942.526.000,00	3.243.262.000,00	3.253.262.000,00	310.736.000,00								
7.01		KECAMATAN							2.942.526.000,00	3.243.262.000,00	3.253.262.000,00	310.736.000,00								
1.	7.01.01	PROGRAM PENUNJANG URUSAN PEMERINTAHAN DAERAH KABUPATEN/KOTA	Persentase pengadaan / pemeliharaan barang milik daerah				100 %	100 %	2.638.223.000,00	2.908.293.000,00	2.908.293.000,00	172.177.000,00								
	7.01.01.2.01	Perencanaan, Penganggaran, dan Evaluasi Kinerja Perangkat Daerah	Persentase Dokumen Perencanaan, Penganggaran, dan Evaluasi Kinerja Perangkat Daerah yang Disusun Tepat Waktu				100 %	100 %	3.000.000,00	2.500.000,00	2.500.000,00	-500.000,00			Memperkuat Stabilitas Polhukhankam Dan Transformasi Pelayanan Publik	Melanjutkan smart governance reformasi birokrasi dan pelayanan publik saling terhubung secara cerdas	Kegiatan di Lingkungan Kecamatan Kesesi		4.000.000,00	KECAMATAN KESESI
	7.01.01.2.01.0001	Penyusunan Dokumen Perencanaan Perangkat Daerah																		
			Jumlah Dokumen Perencanaan Perangkat Daerah				5 Dokumen	5 Dokumen	3.000.000,00	2.500.000,00	2.500.000,00	-500.000,00	Kab. Pekalongan, Kesesi, Semua Kel/Desa	DANA TRANSFER UMUM-DANA ALOKASI UMUM	Memperkuat Stabilitas Polhukhankam Dan Transformasi Pelayanan Publik	Melanjutkan smart governance reformasi birokrasi dan pelayanan publik saling terhubung secara cerdas			4.000.000,00	KECAMATAN KESESI
	7.01.01.2.02	Administrasi Keuangan Perangkat Daerah	Persentase Ketercapaian Administrasi Keuangan Perangkat Daerah				100 %	100 %	2.399.727.000,00	2.453.463.000,00	2.453.463.000,00	53.736.000,00			Memperkuat Stabilitas Polhukhankam Dan Transformasi Pelayanan Publik	Melanjutkan smart governance reformasi birokrasi dan pelayanan publik saling terhubung secara cerdas	ASN di Lingkungan Kecamatan Kesesi		2.544.000.000,00	KECAMATAN KESESI
	7.01.01.2.02.0001	Penyediaan Gaji dan Tunjangan ASN																		
			Jumlah Orang yang Menerima Gaji dan Tunjangan ASN				22 Orang/bulan	20 Orang/bulan	2.357.727.000,00	2.411.463.000,00	2.411.463.000,00	53.736.000,00	Kab. Pekalongan, Kesesi, Semua Kel/Desa	PENDAPATAN ASLI DAERAH (PAD) DANA TRANSFER UMUM-DANA ALOKASI UMUM	Memperkuat Stabilitas Polhukhankam Dan Transformasi Pelayanan Publik	Melanjutkan smart governance reformasi birokrasi dan pelayanan publik saling terhubung secara cerdas			2.500.000.000,00	KECAMATAN KESESI
	7.01.01.2.02.0004	Koordinasi dan Pelaksanaan Akuntansi SKPD																		
			Jumlah Dokumen Koordinasi dan Pelaksanaan Akuntansi SKPD				12 Dokumen	12 Dokumen	42.000.000,00	42.000.000,00	42.000.000,00	0,00	Kab. Pekalongan, Kesesi, Semua Kel/Desa	DANA TRANSFER UMUM-DANA ALOKASI UMUM	Memperkuat Stabilitas Polhukhankam Dan Transformasi Pelayanan Publik	Melanjutkan smart governance reformasi birokrasi dan pelayanan publik saling terhubung secara cerdas			44.000.000,00	KECAMATAN KESESI
	7.01.01.2.05	Administrasi Kepegawaian Perangkat Daerah	Persentase Ketercapaian Pelaksanaan Pendidikan dan Pelatihan Pegawai Berdasarkan Tugas dan Fungsi				100,00 %	100 %	1.500.000,00	1.500.000,00	1.500.000,00	0,00			Memperkuat Stabilitas Polhukhankam Dan Transformasi Pelayanan Publik	Melanjutkan smart governance reformasi birokrasi dan pelayanan publik saling terhubung secara cerdas	Kegiatan ASN di Lingkungan Kecamatan Kesesi		5.000.000,00	KECAMATAN KESESI
	7.01.01.2.05.0005	Monitoring, Evaluasi, dan Penilaian Kinerja Pegawai																		
			Jumlah Dokumen Monitoring, Evaluasi, dan Penilaian Kinerja Pegawai				2 Dokumen	2 Dokumen	1.500.000,00	1.500.000,00	1.500.000,00	0,00	Kab. Pekalongan, Kesesi, Semua Kel/Desa	DANA TRANSFER UMUM-DANA ALOKASI UMUM	Memperkuat Stabilitas Polhukhankam Dan Transformasi Pelayanan Publik	Melanjutkan smart governance reformasi birokrasi dan pelayanan publik saling terhubung secara cerdas			2.000.000,00	KECAMATAN KESESI
	7.01.01.2.05.0009	Pendidikan dan Pelatihan Pegawai Berdasarkan Tugas dan Fungsi																		
			Jumlah Pegawai Berdasarkan Tugas dan Fungsi yang Mengikuti Pendidikan dan Pelatihan				0 Orang	0 Orang	0,00	0,00	0,00	0,00	Kab. Pekalongan, Kesesi, Semua Kel/Desa	DANA TRANSFER UMUM-DANA ALOKASI UMUM	Memperkuat Stabilitas Polhukhankam Dan Transformasi Pelayanan Publik	Melanjutkan smart governance reformasi birokrasi dan pelayanan publik saling terhubung secara cerdas			3.000.000,00	KECAMATAN KESESI

NO	KODE	URUSAN / BIDANG URUSAN / PROGRAM / KEGIATAN / SUB KEGIATAN	INDIKATOR PROGRAM / KEGIATAN / SUB KEGIATAN	TARGET AKHIR PERIODE RENSTRA OPD	REALISASI CAPAIAN RENJA OPD TAHUN 2022	PRAKIRAAN CAPAIAN TARGET RENJA OPD TAHUN 2023	CAPAIAN KINERJA DAN KERANGKA PENDANAAN										KELOMPOK SASARAN	PRAKIRAAN MAJU RENCANA TAHUN 2025		PERANGKAT DAERAH PENANGGUNG JAWAB
							TARGET 2024		PAGU INDIKATIF (Rp)			Bertambah/Berkurang (10-12)	LOKASI	SUMBER DANA	PRIORITAS			TARGET	PAGU INDIKATIF (Rp)	
							SEBELUM	SESUDAH	RKPD 2024	APBD 2024	RKPD PERUBAHAN 2024				NASIONAL	DAERAH				
1	2	3	4	5	6	7	8	9	10	11	12	13	14	15	16	17	18	19	20	21
	7.01.01.2.06	Administrasi Umum Perangkat Daerah	Persentase Ketercapaian Administrasi Umum Perangkat Daerah				100 %	100 %	55.000.000,00	55.000.000,00	55.000.000,00	0,00			Memperkuat Stabilitas Polhukhankam Dan Transformasi Pelayanan Publik	Melanjutkan smart governance reformasi birokrasi dan pelayanan publik saling terhubung secara cerdas	Kegiatan ASN di Lingkungan Kecamatan Kesesi		62.000.000,00	KECAMATAN KESESI
	7.01.01.2.06.0002	Penyediaan Peralatan dan Perlengkapan Kantor																		
			Jumlah Paket Peralatan dan Perlengkapan Kantor yang Disediakan				1 Paket	1 Paket	14.000.000,00	14.000.000,00	14.000.000,00	0,00	Kab. Pekalongan, Kesesi, Semua Kel/Desa	DANA TRANSFER UMUM-DANA ALOKASI UMUM	Memperkuat Stabilitas Polhukhankam Dan Transformasi Pelayanan Publik	Melanjutkan smart governance reformasi birokrasi dan pelayanan publik saling terhubung secara cerdas		15.000.000,00	KECAMATAN KESESI	
	7.01.01.2.06.0003	Penyediaan Peralatan Rumah Tangga																		
			Jumlah Paket Peralatan Rumah Tangga yang Disediakan				1 Paket	1 Paket	5.000.000,00	5.000.000,00	5.000.000,00	0,00	Kab. Pekalongan, Kesesi, Semua Kel/Desa	DANA TRANSFER UMUM-DANA ALOKASI UMUM	Memperkuat Stabilitas Polhukhankam Dan Transformasi Pelayanan Publik	Melanjutkan smart governance reformasi birokrasi dan pelayanan publik saling terhubung secara cerdas		6.000.000,00	KECAMATAN KESESI	
	7.01.01.2.06.0005	Penyediaan Barang Cetak dan Penggandaan																		
			Jumlah Paket Barang Cetak dan Penggandaan yang Disediakan				1 Paket	1 Paket	7.000.000,00	7.000.000,00	7.000.000,00	0,00	Kab. Pekalongan, Kesesi, Semua Kel/Desa	DANA TRANSFER UMUM-DANA ALOKASI UMUM	Memperkuat Stabilitas Polhukhankam Dan Transformasi Pelayanan Publik	Melanjutkan smart governance reformasi birokrasi dan pelayanan publik saling terhubung secara cerdas		7.000.000,00	KECAMATAN KESESI	
	7.01.01.2.06.0008	Fasilitasi Kunjungan Tamu																		
			Jumlah Laporan Fasilitasi Kunjungan Tamu				12 Laporan	12 Laporan	12.000.000,00	12.000.000,00	12.000.000,00	0,00	Kab. Pekalongan, Kesesi, Semua Kel/Desa	DANA TRANSFER UMUM-DANA ALOKASI UMUM	Memperkuat Stabilitas Polhukhankam Dan Transformasi Pelayanan Publik	Melanjutkan smart governance reformasi birokrasi dan pelayanan publik saling terhubung secara cerdas		14.000.000,00	KECAMATAN KESESI	
	7.01.01.2.06.0009	Penyelenggaraan Rapat Koordinasi dan Konsultasi SKPD																		
			Jumlah Laporan Penyelenggaraan Rapat Koordinasi dan Konsultasi SKPD				12 Laporan	12 Laporan	17.000.000,00	17.000.000,00	17.000.000,00	0,00	Kab. Pekalongan, Kesesi, Semua Kel/Desa	DANA TRANSFER UMUM-DANA ALOKASI UMUM	Memperkuat Stabilitas Polhukhankam Dan Transformasi Pelayanan Publik	Melanjutkan smart governance reformasi birokrasi dan pelayanan publik saling terhubung secara cerdas		20.000.000,00	KECAMATAN KESESI	
	7.01.01.2.07	Pengadaan Barang Milik Daerah Penunjang Urusan Pemerintah Daerah	Persentase Ketercapaian Pemenuhan Barang Milik Daerah Penunjang Urusan Perintah Daerah				100 %	100 %	24.662.000,00	41.496.000,00	41.496.000,00	16.834.000,00			Memperkuat Stabilitas Polhukhankam Dan Transformasi Pelayanan Publik	Melanjutkan smart governance reformasi birokrasi dan pelayanan publik saling terhubung secara cerdas	Sarana dan Prasarana Kantor di Lingkungan Kecamatan Kesesi		26.000.000,00	KECAMATAN KESESI
	7.01.01.2.07.0005	Pengadaan Mebel																		
			Jumlah Paket Mebel yang Disediakan				1 Unit	1 Unit	5.112.000,00	5.112.000,00	5.112.000,00	0,00	Kab. Pekalongan, Kesesi, Semua Kel/Desa	DANA TRANSFER UMUM-DANA ALOKASI UMUM	Memperkuat Stabilitas Polhukhankam Dan Transformasi Pelayanan Publik	Melanjutkan smart governance reformasi birokrasi dan pelayanan publik saling terhubung secara cerdas		6.000.000,00	KECAMATAN KESESI	
	7.01.01.2.07.0006	Pengadaan Peralatan dan Mesin Lainnya																		
			Jumlah Unit Peralatan dan Mesin Lainnya yang Disediakan				2 Unit	5 Unit	19.550.000,00	36.384.000,00	36.384.000,00	16.834.000,00	Kab. Pekalongan, Kesesi, Semua Kel/Desa	DANA TRANSFER UMUM-DANA ALOKASI UMUM	Memperkuat Stabilitas Polhukhankam Dan Transformasi Pelayanan Publik	Melanjutkan smart governance reformasi birokrasi dan pelayanan publik saling terhubung secara cerdas		20.000.000,00	KECAMATAN KESESI	

NO	KODE	URUSAN / BIDANG URUSAN / PROGRAM / KEGIATAN / SUB KEGIATAN	INDIKATOR PROGRAM / KEGIATAN / SUB KEGIATAN	TARGET AKHIR PERIODE RENSTRA OPD	REALISASI CAPAIAN RENJA OPD TAHUN 2022	PRAKIRAAN CAPAIAN TARGET RENJA OPD TAHUN 2023	CAPAIAN KINERJA DAN KERANGKA PENDANAAN										KELOMPOK SASARAN	PRAKIRAAN MAJU RENCANA TAHUN 2025		PERANGKAT DAERAH PENANGGUNG JAWAB
							TARGET 2024		PAGU INDIKATIF (Rp)			Bertambah/Berkurang (10-12)	LOKASI	SUMBER DANA	PRIORITAS			TARGET	PAGU INDIKATIF (Rp)	
							SEBELUM	SESUDAH	RKPD 2024	APBD 2024	RKPD PERUBAHAN 2024				NASIONAL	DAERAH				
1	2	3	4	5	6	7	8	9	10	11	12	13	14	15	16	17	18	19	20	21
	7.01.01.2.08	Penyediaan Jasa Penunjang Urusan Pemerintahan Daerah	Persentase Ketercapaian Jasa Penunjang Urusan Pemerintah Daerah				100 %	100 %	103.200.000,00	103.200.000,00	103.200.000,00	0,00			Memperkuat Stabilitas Polhukhankam Dan Transformasi Pelayanan Publik	Melanjutkan smart governance reformasi birokrasi dan pelayanan publik saling terhubung secara cerdas	Kegiatan di Lingkungan Kecamatan Kesesi		104.000.000,00	KECAMATAN KESESI
	7.01.01.2.08.0002	Penyediaan Jasa Komunikasi, Sumber Daya Air dan Listrik																		
			Jumlah Laporan Penyediaan Jasa Komunikasi, Sumber Daya Air dan Listrik yang Disediakan				12 Laporan	12 Laporan	28.200.000,00	28.200.000,00	28.200.000,00	0,00	Kab. Pekalongan, Kesesi, Semua Kel/Desa	DANA TRANSFER UMUM-DANA ALOKASI UMUM	Memperkuat Stabilitas Polhukhankam Dan Transformasi Pelayanan Publik	Melanjutkan smart governance reformasi birokrasi dan pelayanan publik saling terhubung secara cerdas		29.000.000,00	KECAMATAN KESESI	
	7.01.01.2.08.0004	Penyediaan Jasa Pelayanan Umum Kantor																		
			Jumlah Laporan Penyediaan Jasa Pelayanan Umum Kantor yang Disediakan				12 Laporan	12 Laporan	75.000.000,00	75.000.000,00	75.000.000,00	0,00	Kab. Pekalongan, Kesesi, Semua Kel/Desa	DANA TRANSFER UMUM-DANA ALOKASI UMUM	Memperkuat Stabilitas Polhukhankam Dan Transformasi Pelayanan Publik	Melanjutkan smart governance reformasi birokrasi dan pelayanan publik saling terhubung secara cerdas		75.000.000,00	KECAMATAN KESESI	
	7.01.01.2.09	Pemeliharaan Barang Milik Daerah Penunjang Urusan Pemerintahan Daerah	Persentase Ketercapaian Pemeliharaan Barang Milik Daerah Penunjang Urusan Pemerintah Daerah				100 %	100 %	51.134.000,00	251.134.000,00	251.134.000,00	200.000.000,00			Memperkuat Stabilitas Polhukhankam Dan Transformasi Pelayanan Publik	Melanjutkan smart governance reformasi birokrasi dan pelayanan publik saling terhubung secara cerdas	Sarana dan Prasarana Kantor di Lingkungan Kecamatan Kesesi		65.400.000,00	KECAMATAN KESESI
	7.01.01.2.09.0001	Penyediaan Jasa Pemeliharaan, Biaya Pemeliharaan, dan Pajak Kendaraan Perorangan Dinas atau Kendaraan Dinas Jabatan																		
			Jumlah Kendaraan Perorangan Dinas atau Kendaraan Dinas Jabatan yang Dipelihara dan Dibayarkan Pajaknya				1 Unit	1 Unit	35.000.000,00	35.000.000,00	35.000.000,00	0,00	Kab. Pekalongan, Kesesi, Semua Kel/Desa	DANA TRANSFER UMUM-DANA ALOKASI UMUM	Memperkuat Stabilitas Polhukhankam Dan Transformasi Pelayanan Publik	Melanjutkan smart governance reformasi birokrasi dan pelayanan publik saling terhubung secara cerdas		38.000.000,00	KECAMATAN KESESI	
	7.01.01.2.09.0002	Penyediaan Jasa Pemeliharaan, Biaya Pemeliharaan, Pajak dan Perizinan Kendaraan Dinas Operasional atau Lapangan																		
			Jumlah Kendaraan Dinas Operasional atau Lapangan yang Dipelihara dan Dibayarkan Pajak dan Perizinannya				3 Unit	3 Unit	1.250.000,00	1.250.000,00	1.250.000,00	0,00	Kab. Pekalongan, Kesesi, Semua Kel/Desa	DANA TRANSFER UMUM-DANA ALOKASI UMUM	Memperkuat Stabilitas Polhukhankam Dan Transformasi Pelayanan Publik	Melanjutkan smart governance reformasi birokrasi dan pelayanan publik saling terhubung secara cerdas		1.400.000,00	KECAMATAN KESESI	
	7.01.01.2.09.0006	Pemeliharaan Peralatan dan Mesin Lainnya																		
			Jumlah Peralatan dan Mesin Lainnya yang Dipelihara				12 Unit	12 Unit	5.500.000,00	5.500.000,00	5.500.000,00	0,00	Kab. Pekalongan, Kesesi, Semua Kel/Desa	DANA TRANSFER UMUM-DANA ALOKASI UMUM	Memperkuat Stabilitas Polhukhankam Dan Transformasi Pelayanan Publik	Melanjutkan smart governance reformasi birokrasi dan pelayanan publik saling terhubung secara cerdas		6.000.000,00	KECAMATAN KESESI	
	7.01.01.2.09.0009	Pemeliharaan/Rehabilitasi Gedung Kantor dan Bangunan Lainnya																		
			Jumlah Gedung Kantor dan Bangunan Lainnya yang Dipelihara/Direhabilitasi				1 Unit	1 Unit	9.384.000,00	209.384.000,00	209.384.000,00	200.000.000,00	Kab. Pekalongan, Kesesi, Semua Kel/Desa	DANA TRANSFER UMUM-DANA ALOKASI UMUM	Memperkuat Stabilitas Polhukhankam Dan Transformasi Pelayanan Publik	Melanjutkan smart governance reformasi birokrasi dan pelayanan publik saling terhubung secara cerdas		20.000.000,00	KECAMATAN KESESI	
2.	7.01.02	PROGRAM PENYELENGGARAAN PEMERINTAHAN DAN PELAYANAN PUBLIK	Persentase jenis layanan di Kecamatan yang sudah menerapkan SOP tetap				100 %	100 %	89.300.000,00	89.300.000,00	89.300.000,00	-59.300.000,00							30.000.000,00	
	7.01.02.2.04	Pelaksanaan Urusan Pemerintahan yang Dilimpahkan kepada Camat	Persentase pemenuhan pelaksanaan urusan pemerintahan yang dilimpahkan ke kecamatan				100 %	100 %	89.300.000,00	89.300.000,00	89.300.000,00	0,00			Memperkuat Stabilitas Polhukhankam Dan Transformasi Pelayanan Publik	Melanjutkan smart governance reformasi birokrasi dan pelayanan publik saling terhubung secara cerdas	Masyarakat Kecamatan Kesesi		30.000.000,00	KECAMATAN KESESI
	7.01.02.2.04.0003	Pelaksanaan Urusan Pemerintahan yang Terkait dengan Kewenangan Lain yang Dilimpahkan																		

NO	KODE	URUSAN / BIDANG URUSAN / PROGRAM / KEGIATAN / SUB KEGIATAN	INDIKATOR PROGRAM / KEGIATAN / SUB KEGIATAN	TARGET AKHIR PERIODE RENSTRA OPD	REALISASI CAPAIAN RENJA OPD TAHUN 2022	PRAKIRAAN CAPAIAN TARGET RENJA OPD TAHUN 2023	CAPAIAN KINERJA DAN KERANGKA PENDANAAN										KELOMPOK SASARAN	PRAKIRAAN MAJU RENCANA TAHUN 2025		PERANGKAT DAERAH PENANGGUNG JAWAB
							TARGET 2024		PAGU INDIKATIF (Rp)			Bertambah/Berkurang (10-12)	LOKASI	SUMBER DANA	PRIORITAS			TARGET	PAGU INDIKATIF (Rp)	
							SEBELUM	SESUDAH	RKPD 2024	APBD 2024	RKPD PERUBAHAN 2024				NASIONAL	DAERAH				
1	2	3	4	5	6	7	8	9	10	11	12	13	14	15	16	17	18	19	20	21
			<i>Jumlah Laporan Pelaksanaan Kewenangan Lain yang Dilimpahkan</i>				5 Laporan	5 Laporan	89.300.000,00	89.300.000,00	89.300.000,00	0,00	Kab. Pekalongan, Keesesi, Semua Kel/Desa	DANA TRANSFER UMUM-DANA ALOKASI UMUM	Memperkuat Stabilitas Polhukhankam Dan Transformasi Pelayanan Publik	Melanjutkan smart governance reformasi birokrasi dan pelayanan publik saling terhubung secara cerdas Melanjutkan smart governance reformasi birokrasi dan pelayanan publik saling terhubung secara cerdas			30.000.000,00	KECAMATAN KESESI
3.	7.01.03	PROGRAM PEMBERDAYAAN MASYARAKAT DESA DAN KELURAHAN	Persentase lembaga masyarakat aktif				100 %	100 %	50.378.000,00	83.544.000,00	93.544.000,00	4.622.000,00							55.000.000,00	
	7.01.03.2.01	Koordinasi Kegiatan Pemberdayaan Desa	<i>Persentase pemenuhan koordinasi pemberdayaan masyarakat desa dan kelurahan</i>				100 %	100 %	50.378.000,00	83.544.000,00	93.544.000,00	43.166.000,00			Memperkuat Stabilitas Polhukhankam Dan Transformasi Pelayanan Publik	Melanjutkan smart governance reformasi birokrasi dan pelayanan publik saling terhubung secara cerdas Melanjutkan smart governance reformasi birokrasi dan pelayanan publik saling terhubung secara cerdas	Desa di Lingkungan Kecamatan Keesesi		55.000.000,00	KECAMATAN KESESI
	7.01.03.2.01.0001	Peningkatan Partisipasi Masyarakat dalam Forum Musyawarah Perencanaan Pembangunan di Desa																		
			<i>Jumlah Lembaga Kemasyarakatan yang Berpartisipasi dalam Forum Musyawarah Perencanaan Pembangunan di Desa</i>				5 Lembaga Kemasyarakan	5 Lembaga Kemasyarakan	14.000.000,00	14.000.000,00	14.000.000,00	0,00	Kab. Pekalongan, Keesesi, Semua Kel/Desa	DANA TRANSFER UMUM-DANA ALOKASI UMUM	Memperkuat Stabilitas Polhukhankam Dan Transformasi Pelayanan Publik	Melanjutkan smart governance reformasi birokrasi dan pelayanan publik saling terhubung secara cerdas Melanjutkan smart governance reformasi birokrasi dan pelayanan publik saling terhubung secara cerdas			16.000.000,00	KECAMATAN KESESI
	7.01.03.2.01.0003	Peningkatan Efektivitas Kegiatan Pemberdayaan Masyarakat di Wilayah Kecamatan																		
			<i>Jumlah Laporan Peningkatan Efektivitas Kegiatan Pemberdayaan Masyarakat di Wilayah Kecamatan</i>				4 Laporan	3 Laporan	36.378.000,00	69.544.000,00	79.544.000,00	43.166.000,00	Kab. Pekalongan, Keesesi, Semua Kel/Desa	DANA TRANSFER UMUM-DANA ALOKASI UMUM	Memperkuat Stabilitas Polhukhankam Dan Transformasi Pelayanan Publik	Melanjutkan smart governance reformasi birokrasi dan pelayanan publik saling terhubung secara cerdas Melanjutkan smart governance reformasi birokrasi dan pelayanan publik saling terhubung secara cerdas			39.000.000,00	KECAMATAN KESESI
4.	7.01.04	PROGRAM KOORDINASI KETENTERAMAN DAN KETERTIBAN UMUM	Persentase Pengaduan Ketenteraman dan Ketertiban Umum Tingkat Kecamatan yang diselesaikan				100 %	100 %	9.500.000,00	9.500.000,00	9.500.000,00	500.000,00							10.000.000,00	
	7.01.04.2.01	Koordinasi Upaya Penyelenggaraan Ketenteraman dan Ketertiban Umum	<i>Persentase pemenuhan koordinasi penyelenggaraan Ketenteraman dan Ketertiban Umum</i>				100 %	100 %	9.500.000,00	9.500.000,00	9.500.000,00	0,00			Memperkuat Stabilitas Polhukhankam Dan Transformasi Pelayanan Publik	Melanjutkan smart governance reformasi birokrasi dan pelayanan publik saling terhubung secara cerdas Melanjutkan smart governance reformasi birokrasi dan pelayanan publik saling terhubung secara cerdas	Semua Wilayah Kecamatan Keesesi		10.000.000,00	KECAMATAN KESESI
	7.01.04.2.01.0001	Sinergitas dengan Kepolisian Negara Republik Indonesia, Tentara Nasional Indonesia dan Instansi Vertikal di Wilayah Kecamatan																		
			<i>Jumlah Laporan Hasil Sinergitas dengan Kepolisian Negara Republik Indonesia, Tentara Nasional Indonesia dan Instansi Vertikal di Wilayah Kecamatan</i>				3 Laporan	3 Laporan	9.500.000,00	9.500.000,00	9.500.000,00	0,00	Kab. Pekalongan, Keesesi, Semua Kel/Desa	DANA TRANSFER UMUM-DANA ALOKASI UMUM	Memperkuat Stabilitas Polhukhankam Dan Transformasi Pelayanan Publik	Melanjutkan smart governance reformasi birokrasi dan pelayanan publik saling terhubung secara cerdas Melanjutkan smart governance reformasi birokrasi dan pelayanan publik saling terhubung secara cerdas			10.000.000,00	KECAMATAN KESESI
5.	7.01.05	PROGRAM PENYELENGGARAAN URUSAN PEMERINTAHAN UMUM	Persentase kelompok masyarakat yang mendapatkan fasilitasi koordinasi dan pembinaan wawasan kebangsaan				100 %	100 %	120.000.000,00	120.000.000,00	120.000.000,00	-95.000.000,00							25.000.000,00	
	7.01.05.2.01	Penyelenggaraan Urusan Pemerintahan Umum Sesuai Penugasan Kepala Daerah	<i>Persentase kelompok masyarakat yang mendapatkan fasilitasi koordinasi dan pembinaan wawasan kebangsaan</i>				100 %	100 %	120.000.000,00	120.000.000,00	120.000.000,00	0,00			Memperkuat Stabilitas Polhukhankam Dan Transformasi Pelayanan Publik	Melanjutkan smart governance reformasi birokrasi dan pelayanan publik saling terhubung secara cerdas Melanjutkan smart governance reformasi birokrasi dan pelayanan publik saling terhubung secara cerdas	Masyarakat Kecamatan Keesesi		25.000.000,00	KECAMATAN KESESI
	7.01.05.2.01.0001	Pembinaan Wawasan Kebangsaan dan Ketahanan Nasional dalam rangka Memantapkan Pengamalan Pancasila, Pelaksanaan Undang-Undang Dasar Negara Republik Indonesia Tahun 1945, Pelestarian Bhinneka Tunggal Ika serta Pemertahanan dan Pemeliharaan Keutuhan Negara Kesatuan Republik Indonesia																		
			<i>Jumlah Orang yang Mengikuti Pembinaan Wawasan Kebangsaan dan Ketahanan Nasional dalam rangka Memantapkan Pengamalan Pancasila, Pelaksanaan Undang-Undang Dasar Negara Republik Indonesia Tahun 1945, Pelestarian Bhinneka Tunggal Ika serta Pemertahanan dan Pemeliharaan Keutuhan Negara Kesatuan Republik Indonesia</i>				370 Orang	370 Orang	120.000.000,00	120.000.000,00	120.000.000,00	0,00	Kab. Pekalongan, Keesesi, Semua Kel/Desa	DANA TRANSFER UMUM-DANA ALOKASI UMUM	Memperkuat Stabilitas Polhukhankam Dan Transformasi Pelayanan Publik	Melanjutkan smart governance reformasi birokrasi dan pelayanan publik saling terhubung secara cerdas Melanjutkan smart governance reformasi birokrasi dan pelayanan publik saling terhubung secara cerdas			25.000.000,00	KECAMATAN KESESI
6.	7.01.06	PROGRAM PEMBINAAN DAN PENGAWASAN PEMERINTAHAN DESA	Persentase desa dengan tertib administrasi				100 %	100 %	35.125.000,00	32.625.000,00	32.625.000,00	31.875.000,00							67.000.000,00	

NO	KODE	URUSAN / BIDANG URUSAN / PROGRAM / KEGIATAN / SUB KEGIATAN	INDIKATOR PROGRAM / KEGIATAN / SUB KEGIATAN	TARGET AKHIR PERIODE RENSTRA OPD	REALISASI CAPAIAN RENJA OPD TAHUN 2022	PRAKIRAAN CAPAIAN TARGET RENJA OPD TAHUN 2023	CAPAIAN KINERJA DAN KERANGKA PENDANAAN										KELOMPOK SASARAN	PRAKIRAAN MAJU RENCANA TAHUN 2025		PERANGKAT DAERAH PENANGGUNG JAWAB	
							TARGET 2024		PAGU INDIKATIF (Rp)			Bertambah/Berkurang (10-12)	LOKASI	SUMBER DANA	PRIORITAS			TARGET	PAGU INDIKATIF (Rp)		
							SEBELUM	SESUDAH	RKPD 2024	APBD 2024	RKPD PERUBAHAN 2024				NASIONAL	DAERAH					
1	2	3	4	5	6	7	8	9	10	11	12	13	14	15	16	17	18	19	20	21	
	7.01.06.2.01	Fasilitasi, Rekomendasi dan Koordinasi Pembinaan dan Pengawasan Pemerintahan Desa	Persentase desa yang tertib administrasi				100 %	100 %	35.125.000,00	32.625.000,00	32.625.000,00	-2.500.000,00			Memperkuat Stabilitas Polhukhankam Dan Transformasi Pelayanan Publik	Melanjutkan smart governance reformasi birokrasi dan pelayanan publik saling terhubung secara cerdas	Desa di Lingkungan Kecamatan Kesesi		67.000.000,00	KECAMATAN KESESI	
	7.01.06.2.01.0001	Fasilitasi Penyusunan Peraturan Desa dan Peraturan Kepala Desa																			
			Jumlah Dokumen yang Difasilitasi dalam rangka Penyusunan Peraturan Desa dan Peraturan Kepala Desa				46 Dokumen	46 Dokumen	7.500.000,00	7.500.000,00	7.500.000,00	0,00	Kab. Pekalongan, Kesesi, Semua Kel/Desa	DANA TRANSFER UMUM-DANA ALOKASI UMUM	Memperkuat Stabilitas Polhukhankam Dan Transformasi Pelayanan Publik	Melanjutkan smart governance reformasi birokrasi dan pelayanan publik saling terhubung secara cerdas			10.000.000,00	KECAMATAN KESESI	
	7.01.06.2.01.0002	Fasilitasi Administrasi Tata Pemerintahan Desa																			
			Jumlah Dokumen yang Difasilitasi dalam rangka Administrasi Tata Pemerintahan Desa				46 Dokumen	46 Dokumen	3.500.000,00	3.500.000,00	3.500.000,00	0,00	Kab. Pekalongan, Kesesi, Semua Kel/Desa	DANA TRANSFER UMUM-DANA ALOKASI UMUM	Memperkuat Stabilitas Polhukhankam Dan Transformasi Pelayanan Publik	Melanjutkan smart governance reformasi birokrasi dan pelayanan publik saling terhubung secara cerdas			6.000.000,00	KECAMATAN KESESI	
	7.01.06.2.01.0006	Fasilitasi Pelaksanaan Pemilihan Kepala Desa																			
			Jumlah Dokumen Fasilitasi dalam rangka Pelaksanaan Pemilihan Kepala Desa				1 Dokumen	0 Dokumen	2.500.000,00	0,00	0,00	-2.500.000,00	Kab. Pekalongan, Kesesi, Semua Kel/Desa	DANA TRANSFER UMUM-DANA ALOKASI UMUM	Memperkuat Stabilitas Polhukhankam Dan Transformasi Pelayanan Publik	Melanjutkan smart governance reformasi birokrasi dan pelayanan publik saling terhubung secara cerdas			25.000.000,00	KECAMATAN KESESI	
	7.01.06.2.01.0007	Fasilitasi Pelaksanaan Tugas dan Fungsi Badan Permusyawaratan Desa																			
			Jumlah Dokumen Fasilitasi dalam rangka Pelaksanaan Tugas dan Fungsi Badan Permusyawaratan Desa				23 Dokumen	23 Dokumen	7.500.000,00	7.500.000,00	7.500.000,00	0,00	Kab. Pekalongan, Kesesi, Semua Kel/Desa	DANA TRANSFER UMUM-DANA ALOKASI UMUM	Memperkuat Stabilitas Polhukhankam Dan Transformasi Pelayanan Publik	Melanjutkan smart governance reformasi birokrasi dan pelayanan publik saling terhubung secara cerdas			10.000.000,00	KECAMATAN KESESI	
	7.01.06.2.01.0017	Koordinasi Pendampingan Desa di Wilayahnya																			
			Jumlah Laporan Hasil Koordinasi Pendampingan Desa di Wilayahnya				23 Laporan	23 Laporan	14.125.000,00	14.125.000,00	14.125.000,00	0,00	Kab. Pekalongan, Kesesi, Semua Kel/Desa	DANA TRANSFER UMUM-DANA ALOKASI UMUM	Memperkuat Stabilitas Polhukhankam Dan Transformasi Pelayanan Publik	Melanjutkan smart governance reformasi birokrasi dan pelayanan publik saling terhubung secara cerdas			16.000.000,00	KECAMATAN KESESI	
		KECAMATAN PETUNGKRIYONO																			
	7	UNSUR KEWILAYAHAN							2.084.931.421,00	2.057.555.800,00	2.067.555.800,00	-17.375.621,00							1.978.316.180,00		
	7.01	KECAMATAN							2.084.931.421,00	2.057.555.800,00	2.067.555.800,00	-17.375.621,00							1.978.316.180,00		
1.	7.01.01	PROGRAM PENUNJANG URUSAN PEMERINTAHAN DAERAH KABUPATEN/KOTA	Persentase ketercapaian Program Penunjang Urusan Pemerintahan Daerah				100 %	100 %	1.801.161.421,00	1.786.965.800,00	1.786.965.800,00	94.008.759,00							1.895.170.180,00		
	7.01.01.2.02	Administrasi Keuangan Perangkat Daerah	Persentase Ketercapaian Administrasi Keuangan Perangkat Daerah (%)				100 %	100 %	1.646.582.000,00	1.622.388.000,00	1.622.388.000,00	-24.194.000,00			-	Meningkatkan manajemen SDM aparatur yang berintegritas, kompeten, kapabel, profesional dan berkinerja tinggi	Pelaksanaan Penyediaan Gaji dan Tunjangan ASN dan Koordinasi dan Pelaksanaan Akuntansi		1.725.133.200,00	KECAMATAN PETUNGKRIYONO	
	7.01.01.2.02.0001	Penyediaan Gaji dan Tunjangan ASN																			
			Jumlah Orang yang Menerima Gaji dan Tunjangan ASN				-	15 Orang/bulan	0,00	1.576.695.000,00	1.576.695.000,00	1.576.695.000,00	Kab. Pekalongan, Petungkriyono, Semua Kel/Desa	PENDAPATAN ASLI DAERAH (PAD) DANA TRANSFER UMUM-DANA ALOKASI UMUM	-	Meningkatkan manajemen SDM aparatur yang berintegritas, kompeten, kapabel, profesional dan berkinerja tinggi			1.678.368.900,00	KECAMATAN PETUNGKRIYONO	
	7.01.01.2.02.0001	Penyediaan Gaji dan Tunjangan ASN																			

NO	KODE	URUSAN / BIDANG URUSAN / PROGRAM / KEGIATAN / SUB KEGIATAN	INDIKATOR PROGRAM / KEGIATAN / SUB KEGIATAN	TARGET AKHIR PERIODE RENSTRA OPD	REALISASI CAPAIAN RENJA OPD TAHUN 2022	PRAKIRAAN CAPAIAN TARGET RENJA OPD TAHUN 2023	CAPAIAN KINERJA DAN KERANGKA PENDANAAN										KELOMPOK SASARAN	PRAKIRAAN MAJU RENCANA TAHUN 2025		PERANGKAT DAERAH PENANGGUNG JAWAB
							TARGET 2024		PAGU INDIKATIF (Rp)			Bertambah/Berkurang (10-12)	LOKASI	SUMBER DANA	PRIORITAS			TARGET	PAGU INDIKATIF (Rp)	
							SEBELUM	SESUDAH	RKPD 2024	APBD 2024	RKPD PERUBAHAN 2024				NASIONAL	DAERAH				
1	2	3	4	5	6	7	8	9	10	11	12	13	14	15	16	17	18	19	20	21
			Jumlah Orang yang Menerima Gaji dan Tunjangan ASN				15 Orang/bulan	15 Orang/bulan	1.604.069.000,00	0,00	0,00	-1.604.069.000,00	Kab. Pekalongan, Petungkriyono, Semua Kel/Desa	DANA TRANSFER UMUM-DANA ALOKASI UMUM	-	Penguatan budaya gotong royong pemerintah, masyarakat, dunia usaha menyelesaikan permasalahan produktivitas kelompok rentan Penguatan budaya gotong royong pemerintah, masyarakat, dunia usaha menyelesaikan permasalahan produktivitas kelompok rentan			0,00	KECAMATAN PETUNGKRIYONO
	7.01.01.2.02.0004	Koordinasi dan Pelaksanaan Akuntansi SKPD																		
			Jumlah Dokumen Koordinasi dan Pelaksanaan Akuntansi SKPD				1 Dokumen	1 Dokumen	42.513.000,00	45.693.000,00	45.693.000,00	3.180.000,00	Kab. Pekalongan, Petungkriyono, Semua Kel/Desa	DANA TRANSFER UMUM-DANA ALOKASI UMUM	-	Meningkatkan manajemen SDM aparatur yang berintegritas, kompeten, kapabel, profesional dan berkinerja tinggi Meningkatkan manajemen SDM aparatur yang berintegritas, kompeten, kapabel, profesional dan berkinerja tinggi			46.764.300,00	KECAMATAN PETUNGKRIYONO
	7.01.01.2.06	Administrasi Umum Perangkat Daerah	Persentase Ketercapaian Administrasi Umum Perangkat Daerah (%)				100 %	100 %	21.211.800,00	21.211.800,00	21.211.800,00	0,00			-	Meningkatkan manajemen SDM aparatur yang berintegritas, kompeten, kapabel, profesional dan berkinerja tinggi Meningkatkan manajemen SDM aparatur yang berintegritas, kompeten, kapabel, profesional dan berkinerja tinggi	Pelaksanaan Penyediaan Perlengkapan Kantor, Penyediaan Peralatan Rumah Tangga, Cetak Penggandaan dan Fasilitas Kunjungan tamu		23.332.980,00	KECAMATAN PETUNGKRIYONO
	7.01.01.2.06.0002	Penyediaan Peralatan dan Perlengkapan Kantor																		
			Jumlah Paket Peralatan dan Perlengkapan Kantor yang Disediakan				1 Paket	1 Paket	4.249.200,00	4.249.200,00	4.249.200,00	0,00	Kab. Pekalongan, Petungkriyono, Semua Kel/Desa	DANA TRANSFER UMUM-DANA ALOKASI UMUM	-	Meningkatkan manajemen SDM aparatur yang berintegritas, kompeten, kapabel, profesional dan berkinerja tinggi Meningkatkan manajemen SDM aparatur yang berintegritas, kompeten, kapabel, profesional dan berkinerja tinggi			4.674.120,00	KECAMATAN PETUNGKRIYONO
	7.01.01.2.06.0003	Penyediaan Peralatan Rumah Tangga																		
			Jumlah Paket Peralatan Rumah Tangga yang Disediakan				2 Paket	2 Paket	4.593.600,00	4.593.600,00	4.593.600,00	0,00	Kab. Pekalongan, Petungkriyono, Semua Kel/Desa	DANA TRANSFER UMUM-DANA ALOKASI UMUM	-	Melanjutkan smart governance reformasi birokrasi dan pelayanan publik saling terhubung secara cerdas Melanjutkan smart governance reformasi birokrasi dan pelayanan publik saling terhubung secara cerdas			5.052.960,00	KECAMATAN PETUNGKRIYONO
	7.01.01.2.06.0005	Penyediaan Barang Cetak dan Penggandaan																		
			Jumlah Paket Barang Cetak dan Penggandaan yang Disediakan				4 Paket	4 Paket	5.104.000,00	5.104.000,00	5.104.000,00	0,00	Kab. Pekalongan, Petungkriyono, Semua Kel/Desa	DANA TRANSFER UMUM-DANA ALOKASI UMUM	-	Melanjutkan smart governance reformasi birokrasi dan pelayanan publik saling terhubung secara cerdas Melanjutkan smart governance reformasi birokrasi dan pelayanan publik saling terhubung secara cerdas			5.614.400,00	KECAMATAN PETUNGKRIYONO
	7.01.01.2.06.0008	Fasilitasi Kunjungan Tamu																		
			Jumlah Laporan Fasilitas Kunjungan Tamu				7 Laporan	7 Laporan	7.265.000,00	7.265.000,00	7.265.000,00	0,00	Kab. Pekalongan, Petungkriyono, Semua Kel/Desa	DANA TRANSFER UMUM-DANA ALOKASI UMUM	-	Penguatan budaya gotong royong pemerintah, masyarakat, dunia usaha menyelesaikan permasalahan produktivitas kelompok rentan Penguatan budaya gotong royong pemerintah, masyarakat, dunia usaha menyelesaikan permasalahan produktivitas kelompok rentan			7.991.500,00	KECAMATAN PETUNGKRIYONO
	7.01.01.2.08	Penyediaan Jasa Penunjang Urusan Pemerintahan Daerah	Persentase Ketercapaian Jasa Penunjang Urusan Pemerintahan Daerah (%)				100 %	100 %	95.081.840,00	95.081.000,00	95.081.000,00	-840,00			-	Melanjutkan smart governance reformasi birokrasi dan pelayanan publik saling terhubung secara cerdas Melanjutkan smart governance reformasi birokrasi dan pelayanan publik saling terhubung secara cerdas	Pelaksanaan Penyediaan Jasa Komunikasi, Sumber Daya Air dan Listrik dan Penyediaan Jasa Pelayanan Umum Kantor		104.590.000,00	KECAMATAN PETUNGKRIYONO
	7.01.01.2.08.0002	Penyediaan Jasa Komunikasi, Sumber Daya Air dan Listrik																		

NO	KODE	URUSAN / BIDANG URUSAN / PROGRAM / KEGIATAN / SUB KEGIATAN	INDIKATOR PROGRAM / KEGIATAN / SUB KEGIATAN	TARGET AKHIR PERIODE RENSTRA OPD	REALISASI CAPAIAN RENJA OPD TAHUN 2022	PRAKIRAAN CAPAIAN TARGET RENJA OPD TAHUN 2023	CAPAIAN KINERJA DAN KERANGKA PENDANAAN										KELOMPOK SASARAN	PRAKIRAAN MAJU RENCANA TAHUN 2025		PERANGKAT DAERAH PENANGGUNG JAWAB
							TARGET 2024		PAGU INDIKATIF (Rp)			Bertambah/Berkurang (10-12)	LOKASI	SUMBER DANA	PRIORITAS			TARGET	PAGU INDIKATIF (Rp)	
							SEBELUM	SESUDAH	RKPD 2024	APBD 2024	RKPD PERUBAHAN 2024				NASIONAL	DAERAH				
1	2	3	4	5	6	7	8	9	10	11	12	13	14	15	16	17	18	19	20	21
			Jumlah Laporan Penyediaan Jasa Komunikasi, Sumber Daya Air dan Listrik yang Disediakan				0 Laporan	0 Laporan	20.211.840,00	20.211.000,00	20.211.000,00	-840,00	Kab. Pekalongan, Petungkriyono, Semua Kel/Desa	DANA TRANSFER UMUM-DANA ALOKASI UMUM	-	Melanjutkan smart governance reformasi birokrasi dan pelayanan publik saling terhubung secara cerdas Melanjutkan smart governance reformasi birokrasi dan pelayanan publik saling terhubung secara cerdas			22.233.000,00	KECAMATAN PETUNGKRIYONO
	7.01.01.2.08.0004	Penyediaan Jasa Pelayanan Umum Kantor																		
			Jumlah Laporan Penyediaan Jasa Pelayanan Umum Kantor yang Disediakan				12 Laporan	12 Laporan	74.870.000,00	74.870.000,00	74.870.000,00	0,00	Kab. Pekalongan, Petungkriyono, Semua Kel/Desa	DANA TRANSFER UMUM-DANA ALOKASI UMUM	-	Meningkatkan manajemen SDM aparatur yang berintegritas, kompeten, kapabel, profesional dan berkinerja tinggi Meningkatkan manajemen SDM aparatur yang berintegritas, kompeten, kapabel, profesional dan berkinerja tinggi			82.357.000,00	KECAMATAN PETUNGKRIYONO
	7.01.01.2.09	Pemeliharaan Barang Milik Daerah Penunjang Urusan Pemerintahan Daerah	Persentase Ketercapaian Pemeliharaan Barang Milik Daerah Penunjang Urusan Pemerintahan Daerah (%)				100 %	100 %	38.285.781,00	48.285.000,00	48.285.000,00	9.999.219,00			-	Melanjutkan smart governance reformasi birokrasi dan pelayanan publik saling terhubung secara cerdas Melanjutkan smart governance reformasi birokrasi dan pelayanan publik saling terhubung secara cerdas	Terlaksanannya Penyediaan Jasa Pemeliharaan, Pajak dan Perizinan Kendaraan Dinas Operasional atau Lapangan		42.114.000,00	KECAMATAN PETUNGKRIYONO
	7.01.01.2.09.0001	Penyediaan Jasa Pemeliharaan, Biaya Pemeliharaan, dan Pajak Kendaraan Perorangan Dinas atau Kendaraan Dinas Jabatan																		
			Jumlah Kendaraan Perorangan Dinas atau Kendaraan Dinas Jabatan yang Dipelihara dan Dibayarkan Pajaknya				1 Unit	1 Unit	38.285.781,00	48.285.000,00	48.285.000,00	9.999.219,00	Kab. Pekalongan, Petungkriyono, Semua Kel/Desa	DANA TRANSFER UMUM-DANA ALOKASI UMUM	-	Melanjutkan smart governance reformasi birokrasi dan pelayanan publik saling terhubung secara cerdas Melanjutkan smart governance reformasi birokrasi dan pelayanan publik saling terhubung secara cerdas			42.114.000,00	KECAMATAN PETUNGKRIYONO
2.	7.01.02	PROGRAM PENYELENGGARAAN PEMERINTAHAN DAN PELAYANAN PUBLIK	Persentase jenis layanan di Kecamatan yang sudah menerapkan SOP tetap				100 %	100 %	106.400.000,00	96.400.000,00	96.400.000,00	-89.420.000,00							16.980.000,00	
	7.01.02.2.02	Penyelenggaraan Urusan Pemerintahan yang Tidak Dilaksanakan oleh Unit Kerja Perangkat Daerah yang Ada di Kecamatan	Persentase pemenuhan penyelenggaraan urusan pemerintahan yang tidak dilakukan oleh Unit Kerja Perangkat Daerah				100 %	100 %	12.340.000,00	12.340.000,00	12.340.000,00	0,00			-	Penguatan budaya gotong royong pemerintah, masyarakat, dunia usaha menyelesaikan permasalahan produktivitas kelompok rentan Penguatan budaya gotong royong pemerintah, masyarakat, dunia usaha menyelesaikan permasalahan produktivitas kelompok rentan	Masyarakat Kecamatan Petungkriyono		13.574.000,00	KECAMATAN PETUNGKRIYONO
	7.01.02.2.02.0003	Peningkatan Efektifitas Pelaksanaan Pelayanan kepada Masyarakat di Wilayah Kecamatan																		
			Jumlah Laporan Peningkatan Efektifitas Pelaksanaan Pelayanan kepada Masyarakat di Wilayah Kecamatan				9 Laporan	9 Laporan	12.340.000,00	12.340.000,00	12.340.000,00	0,00	Kab. Pekalongan, Petungkriyono, Semua Kel/Desa	DANA TRANSFER UMUM-DANA ALOKASI UMUM	-	Penguatan budaya gotong royong pemerintah, masyarakat, dunia usaha menyelesaikan permasalahan produktivitas kelompok rentan Penguatan budaya gotong royong pemerintah, masyarakat, dunia usaha menyelesaikan permasalahan produktivitas kelompok rentan			13.574.000,00	KECAMATAN PETUNGKRIYONO
	7.01.02.2.04	Pelaksanaan Urusan Pemerintahan yang Dilimpahkan kepada Camat	Persentase pemenuhan pelaksanaan urusan pemerintahan yang dilimpahkan ke Kecamatan				100 %	100 %	94.060.000,00	84.060.000,00	84.060.000,00	-10.000.000,00			-	Melanjutkan smart governance reformasi birokrasi dan pelayanan publik saling terhubung secara cerdas Melanjutkan smart governance reformasi birokrasi dan pelayanan publik saling terhubung secara cerdas	Masyarakat Kecamatan Petungkriyono		3.406.000,00	KECAMATAN PETUNGKRIYONO
	7.01.02.2.04.0003	Pelaksanaan Urusan Pemerintahan yang Terkait dengan Kewenangan Lain yang Dilimpahkan																		
			Jumlah Laporan Pelaksanaan Kewenangan Lain yang Dilimpahkan				5 Laporan	5 Laporan	94.060.000,00	84.060.000,00	84.060.000,00	-10.000.000,00	Kab. Pekalongan, Petungkriyono, Semua Kel/Desa	DANA TRANSFER UMUM-DANA ALOKASI UMUM	-	Melanjutkan smart governance reformasi birokrasi dan pelayanan publik saling terhubung secara cerdas Melanjutkan smart governance reformasi birokrasi dan pelayanan publik saling terhubung secara cerdas			3.406.000,00	KECAMATAN PETUNGKRIYONO
3.	7.01.03	PROGRAM PEMBERDAYAAN MASYARAKAT DESA DAN KELURAHAN	Persentase lembaga masyarakat aktif				100,00 %	100,00 %	44.210.000,00	44.210.000,00	54.210.000,00	-8.020.000,00							36.190.000,00	

NO	KODE	URUSAN / BIDANG URUSAN / PROGRAM / KEGIATAN / SUB KEGIATAN	INDIKATOR PROGRAM / KEGIATAN / SUB KEGIATAN	TARGET AKHIR PERIODE RENSTRA OPD	REALISASI CAPAIAN RENJA OPD TAHUN 2022	PRAKIRAAN CAPAIAN TARGET RENJA OPD TAHUN 2023	CAPAIAN KINERJA DAN KERANGKA PENDANAAN										KELOMPOK SASARAN	PRAKIRAAN MAJU RENCANA TAHUN 2025		PERANGKAT DAERAH PENANGGUNG JAWAB
							TARGET 2024		PAGU INDIKATIF (Rp)			Bertambah/Berkurang (10-12)	LOKASI	SUMBER DANA	PRIORITAS			TARGET	PAGU INDIKATIF (Rp)	
							SEBELUM	SESUDAH	RKPD 2024	APBD 2024	RKPD PERUBAHAN 2024				NASIONAL	DAERAH				
1	2	3	4	5	6	7	8	9	10	11	12	13	14	15	16	17	18	19	20	21
	7.01.03.2.01	Koordinasi Kegiatan Pemberdayaan Desa	Persentase pemenuhan koordinasi pemberdayaan masyarakat desa dan kelurahan				100 %	100 %	44.210.000,00	44.210.000,00	54.210.000,00	10.000.000,00			-	Melanjutkan smart governance reformasi birokrasi dan pelayanan publik saling terhubung secara cerdas Melanjutkan smart governance reformasi birokrasi dan pelayanan publik saling terhubung secara cerdas	Masyarakat Kecamatan Petungkriyono		36.190.000,00	KECAMATAN PETUNGKRIYONO
	7.01.03.2.01.0001	Peningkatan Partisipasi Masyarakat dalam Forum Musyawarah Perencanaan Pembangunan di Desa																		
			Jumlah Lembaga Kemasyarakatan yang Berpartisipasi dalam Forum Musyawarah Perencanaan Pembangunan di Desa				0 Lembaga Kemasyarakatan	0 Lembaga Kemasyarakatan	11.310.000,00	11.310.000,00	11.310.000,00	0,00	Kab. Pekalongan, Petungkriyono, Semua Kel/Desa	DANA TRANSFER UMUM-DANA ALOKASI UMUM	-	Melanjutkan smart governance reformasi birokrasi dan pelayanan publik saling terhubung secara cerdas Melanjutkan smart governance reformasi birokrasi dan pelayanan publik saling terhubung secara cerdas			0,00	KECAMATAN PETUNGKRIYONO
	7.01.03.2.01.0003	Peningkatan Efektivitas Kegiatan Pemberdayaan Masyarakat di Wilayah Kecamatan																		
			Jumlah Laporan Peningkatan Efektivitas Kegiatan Pemberdayaan Masyarakat di Wilayah Kecamatan				5 Laporan	5 Laporan	32.900.000,00	32.900.000,00	42.900.000,00	10.000.000,00	Kab. Pekalongan, Petungkriyono, Semua Kel/Desa	DANA TRANSFER UMUM-DANA ALOKASI UMUM	-	Penguatan budaya gotong royong pemerintah, masyarakat, dunia usaha menyelesaikan permasalahan produktivitas kelompok rentan Penguatan budaya gotong royong pemerintah, masyarakat, dunia usaha menyelesaikan permasalahan produktivitas kelompok rentan			36.190.000,00	KECAMATAN PETUNGKRIYONO
4.	7.01.04	PROGRAM KOORDINASI KETENTERAMAN DAN KETERTIBAN UMUM	Persentase Pembinaan Linmas (kecamatan dan desa/kelurahan)				100 %	100 %	7.616.000,00	7.616.000,00	7.616.000,00	761.600,00							8.377.600,00	
	7.01.04.2.01	Koordinasi Upaya Penyelenggaraan Ketenteraman dan Ketertiban Umum	Persentase pemenuhan koordinasi penyelenggaraan Ketenteraman dan Ketertiban Umum				100 %	100 %	7.616.000,00	7.616.000,00	7.616.000,00	0,00			-	Penguatan budaya gotong royong pemerintah, masyarakat, dunia usaha menyelesaikan permasalahan produktivitas kelompok rentan Penguatan budaya gotong royong pemerintah, masyarakat, dunia usaha menyelesaikan permasalahan produktivitas kelompok rentan	Masyarakat Kecamatan Petungkriyono		8.377.600,00	KECAMATAN PETUNGKRIYONO
	7.01.04.2.01.0001	Sinergitas dengan Kepolisian Negara Republik Indonesia, Tentara Nasional Indonesia dan Instansi Vertikal di Wilayah Kecamatan																		
			Jumlah Laporan Hasil Sinergitas dengan Kepolisian Negara Republik Indonesia, Tentara Nasional Indonesia dan Instansi Vertikal di Wilayah Kecamatan				2 Laporan	2 Laporan	7.616.000,00	7.616.000,00	7.616.000,00	0,00	Kab. Pekalongan, Petungkriyono, Semua Kel/Desa	DANA TRANSFER UMUM-DANA ALOKASI UMUM	-	Penguatan budaya gotong royong pemerintah, masyarakat, dunia usaha menyelesaikan permasalahan produktivitas kelompok rentan Penguatan budaya gotong royong pemerintah, masyarakat, dunia usaha menyelesaikan permasalahan produktivitas kelompok rentan			8.377.600,00	KECAMATAN PETUNGKRIYONO
5.	7.01.05	PROGRAM PENYELENGGARAAN URUSAN PEMERINTAHAN UMUM	Persentase kelompok masyarakat yang mendapatkan fasilitasi koordinasi dan pembinaan wawasan kebangsaan				100 %	100 %	109.426.000,00	109.426.000,00	109.426.000,00	-99.057.400,00							10.368.600,00	
	7.01.05.2.01	Penyelenggaraan Urusan Pemerintahan Umum Sesuai Penugasan Kepala Daerah	Persentase kelompok masyarakat yang mendapatkan fasilitasi koordinasi dan pembinaan wawasan kebangsaan				100 %	100 %	109.426.000,00	109.426.000,00	109.426.000,00	0,00			-	Penguatan budaya gotong royong pemerintah, masyarakat, dunia usaha menyelesaikan permasalahan produktivitas kelompok rentan Penguatan budaya gotong royong pemerintah, masyarakat, dunia usaha menyelesaikan permasalahan produktivitas kelompok rentan	Masyarakat Kecamatan Petungkriyono		10.368.600,00	KECAMATAN PETUNGKRIYONO
	7.01.05.2.01.0001	Pembinaan Wawasan Kebangsaan dan Ketahanan Nasional dalam rangka Memantapkan Pengamalan Pancasila, Pelaksanaan Undang-Undang Dasar Negara Republik Indonesia Tahun 1945, Pelestarian Bhinneka Tunggal Ika serta Pemertahanan dan Pemeliharaan Keutuhan Negara Kesatuan Republik Indonesia																		
			Jumlah Orang yang Mengikuti Pembinaan Wawasan Kebangsaan dan Ketahanan Nasional dalam rangka Memantapkan Pengamalan Pancasila, Pelaksanaan Undang-Undang Dasar Negara Republik Indonesia Tahun 1945, Pelestarian Bhinneka Tunggal Ika serta Pemertahanan dan Pemeliharaan Keutuhan Negara Kesatuan Republik Indonesia				18 Orang	18 Orang	109.426.000,00	109.426.000,00	109.426.000,00	0,00	Kab. Pekalongan, Petungkriyono, Semua Kel/Desa	DANA TRANSFER UMUM-DANA ALOKASI UMUM	-	Penguatan budaya gotong royong pemerintah, masyarakat, dunia usaha menyelesaikan permasalahan produktivitas kelompok rentan Penguatan budaya gotong royong pemerintah, masyarakat, dunia usaha menyelesaikan permasalahan produktivitas kelompok rentan			10.368.600,00	KECAMATAN PETUNGKRIYONO

NO	KODE	URUSAN / BIDANG URUSAN / PROGRAM / KEGIATAN / SUB KEGIATAN	INDIKATOR PROGRAM / KEGIATAN / SUB KEGIATAN	TARGET AKHIR PERIODE RENSTRA OPD	REALISASI CAPAIAN RENJA OPD TAHUN 2022	PRAKIRAAN CAPAIAN TARGET RENJA OPD TAHUN 2023	CAPAIAN KINERJA DAN KERANGKA PENDANAAN										KELOMPOK SASARAN	PRAKIRAAN MAJU RENCANA TAHUN 2025		PERANGKAT DAERAH PENANGGUNG JAWAB
							TARGET 2024		PAGU INDIKATIF (Rp)			Bertambah/Berkurang (10-12)	LOKASI	SUMBER DANA	PRIORITAS			TARGET	PAGU INDIKATIF (Rp)	
							SEBELUM	SESUDAH	RKPD 2024	APBD 2024	RKPD PERUBAHAN 2024				NASIONAL	DAERAH				
1	2	3	4	5	6	7	8	9	10	11	12	13	14	15	16	17	18	19	20	21
6.	7.01.06	PROGRAM PEMBINAAN DAN PENGAWASAN PEMERINTAHAN DESA	Persentase desa dengan tertib administrasi				100 %	100 %	16.118.000,00	12.938.000,00	12.938.000,00	-4.888.200,00							11.229.800,00	
	7.01.06.2.01	Fasilitasi, Rekomendasi dan Koordinasi Pembinaan dan Pengawasan Pemerintahan Desa	Persentase desa dengan tertib administrasi				100 %	100 %	16.118.000,00	12.938.000,00	12.938.000,00	-3.180.000,00			-	Melanjutkan smart governance reformasi birokrasi dan pelayanan publik saling terhubung secara cerdas	Masyarakat Kecamatan Petungkriyono		11.229.800,00	KECAMATAN PETUNGKRIYONO
	7.01.06.2.01.0002	Fasilitasi Administrasi Tata Pemerintahan Desa																	11.229.800,00	KECAMATAN PETUNGKRIYONO
			Jumlah Dokumen yang Difasilitasi dalam rangka Administrasi Tata Pemerintahan Desa				5 Dokumen	5 Dokumen	11.118.000,00	7.938.000,00	7.938.000,00	-3.180.000,00	Kab. Pekalongan, Petungkriyono, Semua Kel/Desa	DANA TRANSFER UMUM-DANA ALOKASI UMUM	-	Melanjutkan smart governance reformasi birokrasi dan pelayanan publik saling terhubung secara cerdas			11.229.800,00	KECAMATAN PETUNGKRIYONO
	7.01.06.2.01.0006	Fasilitasi Pelaksanaan Pemilihan Kepala Desa																		
			Jumlah Dokumen Fasilitasi dalam rangka Pelaksanaan Pemilihan Kepala Desa				1 Dokumen	1 Dokumen	5.000.000,00	5.000.000,00	5.000.000,00	0,00	Kab. Pekalongan, Petungkriyono, Simego	DANA TRANSFER UMUM-DANA ALOKASI UMUM	-	Melanjutkan smart governance reformasi birokrasi dan pelayanan publik saling terhubung secara cerdas			0,00	KECAMATAN PETUNGKRIYONO
KECAMATAN WONOKERTO									2.578.488.000,00	2.534.309.000,00	2.544.309.000,00	-34.179.000,00							2.406.864.645,00	
7		UNSUR KEWILAYAHAN							2.538.488.000,00	2.534.309.000,00	2.544.309.000,00	5.821.000,00							2.406.864.645,00	
	7.01	KECAMATAN							2.578.488.000,00	2.534.309.000,00	2.544.309.000,00	-34.179.000,00							2.406.864.645,00	
1.	7.01.01	PROGRAM PENUNJANG URUSAN PEMERINTAHAN DAERAH KABUPATEN/KOTA	Persentase Dokumen Perencanaan, Penganggaran, dan Evaluasi Kinerja Perangkat Daerah yang disusun tepat waktu				100 %	100 %	2.245.804.300,00	2.201.625.300,00	2.201.625.300,00	-27.939.655,00							2.217.864.645,00	
	7.01.01.2.01	Perencanaan, Penganggaran, dan Evaluasi Kinerja Perangkat Daerah	Jumlah Dokumen , Evaluasi kinerja perangkat Daerah yang disusun tepat waktu				5 Dokumen	5 Dokumen	2.850.000,00	0,00	0,00	-2.850.000,00			-	Meningkatkan manajemen SDM aparatur yang berintegritas, kompeten, kapabel, profesional dan berkinerja tinggi	Kecamatan Wonokerto		3.000.000,00	KECAMATAN WONOKERTO
	7.01.01.2.01.0001	Penyusunan Dokumen Perencanaan Perangkat Daerah	Jumlah Dokumen Perencanaan Perangkat Daerah				5 Dokumen	5 Dokumen	2.850.000,00	0,00	0,00	-2.850.000,00	Kab. Pekalongan, Wonokerto, Semua Kel/Desa	DANA TRANSFER UMUM-DANA ALOKASI UMUM	-	Meningkatkan manajemen SDM aparatur yang berintegritas, kompeten, kapabel, profesional dan berkinerja tinggi			3.000.000,00	KECAMATAN WONOKERTO
	7.01.01.2.02	Administrasi Keuangan Perangkat Daerah	Jumlah Bulan Terpenuhi Gaji dan Tunjangan ASN				12 Bulan	12 Bulan	1.996.571.000,00	1.955.242.000,00	1.955.242.000,00	-41.329.000,00			-	Meningkatkan manajemen SDM aparatur yang berintegritas, kompeten, kapabel, profesional dan berkinerja tinggi	Kecamatan Wonokerto		1.941.943.645,00	KECAMATAN WONOKERTO
	7.01.01.2.02.0001	Penyediaan Gaji dan Tunjangan ASN	Jumlah Orang yang Menerima Gaji dan Tunjangan ASN				20 Orang/bulan	20 Orang/bulan	1.948.361.000,00	1.907.032.000,00	1.907.032.000,00	-41.329.000,00	Kab. Pekalongan, Wonokerto, Semua Kel/Desa	PENDAPATAN ASLI DAERAH (PAD) DANA TRANSFER UMUM-DANA ALOKASI UMUM	-	Meningkatkan manajemen SDM aparatur yang berintegritas, kompeten, kapabel, profesional dan berkinerja tinggi			1.890.943.645,00	KECAMATAN WONOKERTO
	7.01.01.2.02.0004	Koordinasi dan Pelaksanaan Akuntansi SKPD																		

NO	KODE	URUSAN / BIDANG URUSAN / PROGRAM / KEGIATAN / SUB KEGIATAN	INDIKATOR PROGRAM / KEGIATAN / SUB KEGIATAN	TARGET AKHIR PERIODE RENSTRA OPD	REALISASI CAPAIAN RENJA OPD TAHUN 2022	PRAKIRAAN CAPAIAN TARGET RENJA OPD TAHUN 2023	CAPAIAN KINERJA DAN KERANGKA PENDANAAN										KELOMPOK SASARAN	PRAKIRAAN MAJU RENCANA TAHUN 2025		PERANGKAT DAERAH PENANGGUNG JAWAB
							TARGET 2024		PAGU INDIKATIF (Rp)			Bertambah/Berkurang (10-12)	LOKASI	SUMBER DANA	PRIORITAS			TARGET	PAGU INDIKATIF (Rp)	
							SEBELUM	SESUDAH	RKPD 2024	APBD 2024	RKPD PERUBAHAN 2024				NASIONAL	DAERAH				
1	2	3	4	5	6	7	8	9	10	11	12	13	14	15	16	17	18	19	20	21
			Jumlah Dokumen Koordinasi dan Pelaksanaan Akuntansi SKPD				12 Dokumen	12 Dokumen	48.210.000,00	48.210.000,00	48.210.000,00	0,00	Kab. Pekalongan, Wonokerto, Semua Kel/Desa	DANA TRANSFER UMUM-DANA ALOKASI UMUM	-	Meningkatkan manajemen SDM aparatur yang berintegritas, kompeten, kapabel, profesional dan berkinerja tinggi Meningkatkan manajemen SDM aparatur yang berintegritas, kompeten, kapabel, profesional dan berkinerja tinggi			51.000.000,00	KECAMATAN WONOKERTO
7.01.01.2.06		Administrasi Umum Perangkat Daerah	Jumlah Bulan Penataan Arsip Dinamis Pada OPD Jumlah Bulan Terpenuhi alat Tulis Kantor Jumlah Bulan Terpenuhi Cetak Penggandaan kantor Jumlah Bulan Terpenuhi Peralatan dan Perlengkapan Kantor Jumlah Bulan Terpenuhi Peralatan Rumah Tangga Jumlah Penyelenggaraan Rapat Koordinasi dan Konsultasi SKPD Jumlah Unit Terpenuhi Komponen Listrik/Kantor				12 Bulan 15 Unit/Buah 2 Bulan 300 Kali	12 Bulan 15 Unit/Buah 2 Bulan 300 Kali	74.340.100,00	74.340.100,00	74.340.100,00	0,00			-	Meningkatkan manajemen SDM aparatur yang berintegritas, kompeten, kapabel, profesional dan berkinerja tinggi Meningkatkan manajemen SDM aparatur yang berintegritas, kompeten, kapabel, profesional dan berkinerja tinggi	Kecamatan Wonokerto		86.260.000,00	KECAMATAN WONOKERTO
7.01.01.2.06.0001		Penyediaan Komponen Instalasi Listrik/Penerangan Bangunan Kantor																		
			Jumlah Paket Komponen Instalasi Listrik/Penerangan Bangunan Kantor yang Disediakan				1 Paket	1 Paket	5.000.000,00	5.000.000,00	5.000.000,00	0,00	Kab. Pekalongan, Wonokerto, Semua Kel/Desa	DANA TRANSFER UMUM-DANA ALOKASI UMUM	-	Meningkatkan manajemen SDM aparatur yang berintegritas, kompeten, kapabel, profesional dan berkinerja tinggi Meningkatkan manajemen SDM aparatur yang berintegritas, kompeten, kapabel, profesional dan berkinerja tinggi			5.500.000,00	KECAMATAN WONOKERTO
7.01.01.2.06.0002		Penyediaan Peralatan dan Perlengkapan Kantor																		
			Jumlah Paket Peralatan dan Perlengkapan Kantor yang Disediakan				1 Paket	1 Paket	10.000.000,00	10.000.000,00	10.000.000,00	0,00	Kab. Pekalongan, Wonokerto, Semua Kel/Desa Kab. Pekalongan, Semua Kecamatan, Semua Kel/Desa	DANA TRANSFER UMUM-DANA ALOKASI UMUM	-	Melanjutkan smart governance reformasi birokrasi dan pelayanan publik saling terhubung secara cerdas Melanjutkan smart governance reformasi birokrasi dan pelayanan publik saling terhubung secara cerdas			11.000.000,00	KECAMATAN WONOKERTO
7.01.01.2.06.0004		Penyediaan Bahan Logistik Kantor																		
			Jumlah Paket Bahan Logistik Kantor yang Disediakan				12 Paket	12 Paket	10.096.000,00	10.096.000,00	10.096.000,00	0,00	Kab. Pekalongan, Semua Kecamatan, Semua Kel/Desa Kab. Pekalongan, Wonokerto, Semua Kel/Desa	DANA TRANSFER UMUM-DANA ALOKASI UMUM	-	Meningkatkan manajemen SDM aparatur yang berintegritas, kompeten, kapabel, profesional dan berkinerja tinggi Meningkatkan manajemen SDM aparatur yang berintegritas, kompeten, kapabel, profesional dan berkinerja tinggi			11.000.000,00	KECAMATAN WONOKERTO
7.01.01.2.06.0005		Penyediaan Barang Cetak dan Penggandaan																		
			Jumlah Paket Barang Cetak dan Penggandaan yang Disediakan				1 Paket	1 Paket	10.144.100,00	10.144.100,00	10.144.100,00	0,00	Kab. Pekalongan, Semua Kecamatan, Semua Kel/Desa Kab. Pekalongan, Wonokerto, Semua Kel/Desa	DANA TRANSFER UMUM-DANA ALOKASI UMUM	-	Meningkatkan manajemen SDM aparatur yang berintegritas, kompeten, kapabel, profesional dan berkinerja tinggi Meningkatkan manajemen SDM aparatur yang berintegritas, kompeten, kapabel, profesional dan berkinerja tinggi			12.000.000,00	KECAMATAN WONOKERTO
7.01.01.2.06.0008		Fasilitasi Kunjungan Tamu																		
			Jumlah Laporan Fasilitasi Kunjungan Tamu				12 Laporan	12 Laporan	9.000.000,00	9.000.000,00	9.000.000,00	0,00	Kab. Pekalongan, Wonokerto, Semua Kel/Desa Kab. Pekalongan, Semua Kecamatan, Semua Kel/Desa	DANA TRANSFER UMUM-DANA ALOKASI UMUM	-	Melanjutkan smart governance reformasi birokrasi dan pelayanan publik saling terhubung secara cerdas Melanjutkan smart governance reformasi birokrasi dan pelayanan publik saling terhubung secara cerdas			10.000.000,00	KECAMATAN WONOKERTO
7.01.01.2.06.0009		Penyelenggaraan Rapat Koordinasi dan Konsultasi SKPD																		
			Jumlah Laporan Penyelenggaraan Rapat Koordinasi dan Konsultasi SKPD				444 Laporan	444 Laporan	28.020.000,00	28.020.000,00	28.020.000,00	0,00	Kab. Pekalongan, Wonokerto, Semua Kel/Desa Kab. Pekalongan, Semua Kecamatan, Semua Kel/Desa	DANA TRANSFER UMUM-DANA ALOKASI UMUM	-	Meningkatkan manajemen SDM aparatur yang berintegritas, kompeten, kapabel, profesional dan berkinerja tinggi Meningkatkan manajemen SDM aparatur yang berintegritas, kompeten, kapabel, profesional dan berkinerja tinggi			33.620.000,00	KECAMATAN WONOKERTO
7.01.01.2.06.0010		Penatausahaan Arsip Dinamis pada SKPD																		

NO	KODE	URUSAN / BIDANG URUSAN / PROGRAM / KEGIATAN / SUB KEGIATAN	INDIKATOR PROGRAM / KEGIATAN / SUB KEGIATAN	TARGET AKHIR PERIODE RENSTRA OPD	REALISASI CAPAIAN RENJA OPD TAHUN 2022	PRAKIRAAN CAPAIAN TARGET RENJA OPD TAHUN 2023	CAPAIAN KINERJA DAN KERANGKA PENDANAAN										KELOMPOK SASARAN	PRAKIRAAN MAJU RENCANA TAHUN 2025		PERANGKAT DAERAH PENANGGUNG JAWAB
							TARGET 2024		PAGU INDIKATIF (Rp)			Bertambah/Berkurang (10-12)	LOKASI	SUMBER DANA	PRIORITAS			TARGET	PAGU INDIKATIF (Rp)	
							SEBELUM	SESUDAH	RKPD 2024	APBD 2024	RKPD PERUBAHAN 2024				NASIONAL	DAERAH				
1	2	3	4	5	6	7	8	9	10	11	12	13	14	15	16	17	18	19	20	21
			Jumlah Dokumen Penatausahaan Arsip Dinamis pada SKPD				2 Dokumen	2 Dokumen	2.080.000,00	2.080.000,00	2.080.000,00	0,00	Kab. Pekalongan, Semua Kecamatan, Semua Kel/Desa Kab. Pekalongan, Wonokerto, Semua Kel/Desa	DANA TRANSFER UMUM-DANA ALOKASI UMUM	-	Meningkatkan manajemen SDM aparatur yang berintegritas, kompeten, kapabel, profesional dan berkinerja tinggi Meningkatkan manajemen SDM aparatur yang berintegritas, kompeten, kapabel, profesional dan berkinerja tinggi			3.140.000,00	KECAMATAN WONOKERTO
	7.01.01.2.08	Penyediaan Jasa Penunjang Urusan Pemerintahan Daerah	Jumlah Bulan Tersedianya Jasa Komunikasi, Sumber Daya Air dan Listrik Jumlah Orang Pengadaan Jasa Pelayanan Umum				12 Bulan 3 Orang	12 Bulan 3 Orang	85.940.000,00	85.940.000,00	85.940.000,00	0,00			-	Meningkatkan manajemen SDM aparatur yang berintegritas, kompeten, kapabel, profesional dan berkinerja tinggi Meningkatkan manajemen SDM aparatur yang berintegritas, kompeten, kapabel, profesional dan berkinerja tinggi	Kecamatan Wonokerto		88.500.000,00	KECAMATAN WONOKERTO
	7.01.01.2.08.0002	Penyediaan Jasa Komunikasi, Sumber Daya Air dan Listrik																		
			Jumlah Laporan Penyediaan Jasa Komunikasi, Sumber Daya Air dan Listrik yang Disediakan				12 Laporan	12 Laporan	13.200.000,00	13.200.000,00	13.200.000,00	0,00	Kab. Pekalongan, Semua Kecamatan, Semua Kel/Desa Kab. Pekalongan, Wonokerto, Semua Kel/Desa	DANA TRANSFER UMUM-DANA ALOKASI UMUM	-	Meningkatkan manajemen SDM aparatur yang berintegritas, kompeten, kapabel, profesional dan berkinerja tinggi Meningkatkan manajemen SDM aparatur yang berintegritas, kompeten, kapabel, profesional dan berkinerja tinggi			13.500.000,00	KECAMATAN WONOKERTO
	7.01.01.2.08.0004	Penyediaan Jasa Pelayanan Umum Kantor																		
			Jumlah Laporan Penyediaan Jasa Pelayanan Umum Kantor yang Disediakan				12 Laporan	12 Laporan	72.740.000,00	72.740.000,00	72.740.000,00	0,00	Kab. Pekalongan, Wonokerto, Semua Kel/Desa	DANA TRANSFER UMUM-DANA ALOKASI UMUM	-	Meningkatkan manajemen SDM aparatur yang berintegritas, kompeten, kapabel, profesional dan berkinerja tinggi Meningkatkan manajemen SDM aparatur yang berintegritas, kompeten, kapabel, profesional dan berkinerja tinggi			75.000.000,00	KECAMATAN WONOKERTO
	7.01.01.2.09	Pemeliharaan Barang Milik Daerah Penunjang Urusan Pemerintahan Daerah	Jumlah Bulan Terpenuhi Pemeliharaan, Biaya Pemeliharaan, Pajak, dan Perizinan Kendaraan Dinas Jabatan Jumlah Bulan Terpenuhi Pemeliharaan Meubelair Jumlah Bulan Terpenuhi Pemeliharaan Perlatan dan Mesin Kantor Jumlah Gedung Kantor dan Bangunan Lainnya yang dipelihara/ direhabilitasi				12 Bulan 4 Gedung	12 Bulan 4 Gedung	86.103.200,00	86.103.200,00	86.103.200,00	0,00			-	Meningkatkan manajemen SDM aparatur yang berintegritas, kompeten, kapabel, profesional dan berkinerja tinggi Meningkatkan manajemen SDM aparatur yang berintegritas, kompeten, kapabel, profesional dan berkinerja tinggi	Kecamatan Wonokerto		98.161.000,00	KECAMATAN WONOKERTO
	7.01.01.2.09.0001	Penyediaan Jasa Pemeliharaan, Biaya Pemeliharaan, dan Pajak Kendaraan Perorangan Dinas atau Kendaraan Dinas Jabatan																		
			Jumlah Kendaraan Perorangan Dinas atau Kendaraan Dinas Jabatan yang Dipelihara dan dibayarkan Pajaknya				4 Unit	4 Unit	41.798.200,00	41.798.200,00	41.798.200,00	0,00	Kab. Pekalongan, Wonokerto, Semua Kel/Desa	DANA TRANSFER UMUM-DANA ALOKASI UMUM	-	Meningkatkan manajemen SDM aparatur yang berintegritas, kompeten, kapabel, profesional dan berkinerja tinggi Meningkatkan manajemen SDM aparatur yang berintegritas, kompeten, kapabel, profesional dan berkinerja tinggi			43.000.000,00	KECAMATAN WONOKERTO
	7.01.01.2.09.0006	Pemeliharaan Peralatan dan Mesin Lainnya																		
			Jumlah Peralatan dan Mesin Lainnya yang Dipelihara				10 Unit	10 Unit	4.305.000,00	4.305.000,00	4.305.000,00	0,00	Kab. Pekalongan, Wonokerto, Semua Kel/Desa	DANA TRANSFER UMUM-DANA ALOKASI UMUM	-	Meningkatkan manajemen SDM aparatur yang berintegritas, kompeten, kapabel, profesional dan berkinerja tinggi Meningkatkan manajemen SDM aparatur yang berintegritas, kompeten, kapabel, profesional dan berkinerja tinggi			5.161.000,00	KECAMATAN WONOKERTO
	7.01.01.2.09.0009	Pemeliharaan/Rehabilitasi Gedung Kantor dan Bangunan Lainnya																		
			Jumlah Gedung Kantor dan Bangunan Lainnya yang Dipelihara/Direhabilitasi				1 Unit	1 Unit	0,00	40.000.000,00	40.000.000,00	40.000.000,00	Kab. Pekalongan, Wonokerto, Semua Kel/Desa Kab. Pekalongan, Semua Kecamatan, Semua Kel/Desa	DANA TRANSFER UMUM-DANA ALOKASI UMUM	-	Melanjutkan smart governance reformasi birokrasi dan pelayanan publik saling terhubung secara cerdas Melanjutkan smart governance reformasi birokrasi dan pelayanan publik saling terhubung secara cerdas			50.000.000,00	KECAMATAN WONOKERTO
2.	7.01.02	PROGRAM PENYELENGGARAAN PEMERINTAHAN DAN PELAYANAN PUBLIK	Persentase jenis layanan di Kecamatan yang sudah menerapkan SOP tetap				-	100 %	107.785.000,00	107.785.000,00	107.785.000,00	-55.785.000,00							52.000.000,00	

NO	KODE	URUSAN / BIDANG URUSAN / PROGRAM / KEGIATAN / SUB KEGIATAN	INDIKATOR PROGRAM / KEGIATAN / SUB KEGIATAN	TARGET AKHIR PERIODE RENSTRA OPD	REALISASI CAPAIAN RENJA OPD TAHUN 2022	PRAKIRAAN CAPAIAN TARGET RENJA OPD TAHUN 2023	CAPAIAN KINERJA DAN KERANGKA PENDANAAN										KELOMPOK SASARAN	PRAKIRAAN MAJU RENCANA TAHUN 2025		PERANGKAT DAERAH PENANGGUNG JAWAB	
							TARGET 2024		PAGU INDIKATIF (Rp)			Bertambah/Berkurang (10-12)	LOKASI	SUMBER DANA	PRIORITAS			TARGET	PAGU INDIKATIF (Rp)		
							SEBELUM	SESUDAH	RKPD 2024	APBD 2024	RKPD PERUBAHAN 2024				NASIONAL	DAERAH					
1	2	3	4	5	6	7	8	9	10	11	12	13	14	15	16	17	18	19	20	21	
	7.01.02.2.02	Penyelenggaraan Urusan Pemerintahan yang Tidak Dilaksanakan oleh Unit Kerja Perangkat Daerah yang Ada di Kecamatan	Jumlah desa yang di fasilitasi dalam rangka percepatan pencapaian SPM di wilayah Kecamatan Jumlah Perencanaan kegiatan pelayanan kepada masyarakat di Kecamatan Jumlah persentase pemenuhan penyelenggaraan urusan pemerintahan yang dilakukan oleh unit kerja perangkat daerah				-	100 % 11 desa 2 Kegiatan	6.460.000,00	6.460.000,00	6.460.000,00	0,00			-	Meningkatkan manajemen SDM aparatur yang berintegritas, kompeten, kapabel, profesional dan berkinerja tinggi Meningkatkan manajemen SDM aparatur yang berintegritas, kompeten, kapabel, profesional dan berkinerja tinggi	Kecamatan Wonokerto Kab.Pekalongan		7.000.000,00	KECAMATAN WONOKERTO	
	7.01.02.2.02.0001	Perencanaan Kegiatan Pelayanan kepada Masyarakat di Kecamatan																			
			Jumlah Dokumen Perencanaan Kegiatan Pelayanan kepada Masyarakat di Kecamatan				2 Dokumen	2 Dokumen	6.460.000,00	6.460.000,00	6.460.000,00	0,00	Kab. Pekalongan, Wonokerto, Semua Kel/Desa	DANA TRANSFER UMUM-DANA ALOKASI UMUM	-	Meningkatkan manajemen SDM aparatur yang berintegritas, kompeten, kapabel, profesional dan berkinerja tinggi Meningkatkan manajemen SDM aparatur yang berintegritas, kompeten, kapabel, profesional dan berkinerja tinggi			7.000.000,00	KECAMATAN WONOKERTO	
	7.01.02.2.04	Pelaksanaan Urusan Pemerintahan yang Dilimpahkan kepada Camat	Jumlah kegiatan pelimpahan kewenangan yang dilaksanakan Pelaksanaan survey kepuasan masyarakat				12 Bulan 4 Kegiatan	12 Bulan 4 Kegiatan	101.325.000,00	101.325.000,00	101.325.000,00	0,00			-	Meningkatkan manajemen SDM aparatur yang berintegritas, kompeten, kapabel, profesional dan berkinerja tinggi Meningkatkan manajemen SDM aparatur yang berintegritas, kompeten, kapabel, profesional dan berkinerja tinggi	Kecamatan Wonokerto		45.000.000,00	KECAMATAN WONOKERTO	
	7.01.02.2.04.0003	Pelaksanaan Urusan Pemerintahan yang Terkait dengan Kewenangan Lain yang Dilimpahkan																			
			Jumlah Laporan Pelaksanaan Kewenangan Lain yang Dilimpahkan				4 Laporan	4 Laporan	101.325.000,00	101.325.000,00	101.325.000,00	0,00	Kab. Pekalongan, Wonokerto, Semua Kel/Desa	DANA TRANSFER UMUM-DANA ALOKASI UMUM	-	Meningkatkan manajemen SDM aparatur yang berintegritas, kompeten, kapabel, profesional dan berkinerja tinggi Meningkatkan manajemen SDM aparatur yang berintegritas, kompeten, kapabel, profesional dan berkinerja tinggi			45.000.000,00	KECAMATAN WONOKERTO	
3.	7.01.03	PROGRAM PEMBERDAYAAN MASYARAKAT DESA DAN KELURAHAN	Persentase lembaga masyarakat aktif				100 %	100 %	39.533.500,00	39.533.500,00	49.533.500,00	12.466.500,00							52.000.000,00		
	7.01.03.2.01	Koordinasi Kegiatan Pemberdayaan Desa	Jumlah desa yang mempromosikan produk unggulannya dalam pameran dan Jumlah TP PKK Desa/kecamatan yang dibina Jumlah lembaga masyarakat (karang taruna, PIKR, Forum anak dsb) yang dibina Jumlah Musrenbang desa/ kelurahan dan Kecamatan yang dilaksanakan persentase lembaga kemasyarakatan tingkat kecamatan yang mendapatkan pembinaan Persentase pemenuhan koordinasi pemberdayaan masyarakat desa dan kelurahan				100 % 11 desa 2 Lembaga	100 % 11 desa 2 Lembaga	39.533.500,00	39.533.500,00	49.533.500,00	10.000.000,00			-	Melanjutkan smart governance reformasi birokrasi dan pelayanan publik saling terhubung secara cerdas Melanjutkan smart governance reformasi birokrasi dan pelayanan publik saling terhubung secara cerdas	Kecamatan Wonokerto		52.000.000,00	KECAMATAN WONOKERTO	
	7.01.03.2.01.0001	Peningkatan Partisipasi Masyarakat dalam Forum Musyawarah Perencanaan Pembangunan di Desa																			
			Jumlah Lembaga Kemasyarakatan yang Berpartisipasi dalam Forum Musyawarah Perencanaan Pembangunan di Desa				5 Lembaga Kemasyarakan	5 Lembaga Kemasyarakan	14.506.000,00	14.506.000,00	14.506.000,00	0,00	Kab. Pekalongan, Wonokerto, Semua Kel/Desa	DANA TRANSFER UMUM-DANA ALOKASI UMUM	-	Melanjutkan smart governance reformasi birokrasi dan pelayanan publik saling terhubung secara cerdas Melanjutkan smart governance reformasi birokrasi dan pelayanan publik saling terhubung secara cerdas			15.000.000,00	KECAMATAN WONOKERTO	
	7.01.03.2.01.0003	Peningkatan Efektivitas Kegiatan Pemberdayaan Masyarakat di Wilayah Kecamatan																			
			Jumlah Laporan Peningkatan Efektivitas Kegiatan Pemberdayaan Masyarakat di Wilayah Kecamatan				4 Laporan	4 Laporan	25.027.500,00	25.027.500,00	35.027.500,00	10.000.000,00	Kab. Pekalongan, Wonokerto, Semua Kel/Desa	DANA TRANSFER UMUM-DANA ALOKASI UMUM	-	Melanjutkan smart governance reformasi birokrasi dan pelayanan publik saling terhubung secara cerdas Melanjutkan smart governance reformasi birokrasi dan pelayanan publik saling terhubung secara cerdas			37.000.000,00	KECAMATAN WONOKERTO	
4.	7.01.04	PROGRAM KOORDINASI KETENTRAMAN DAN KETERTIBAN UMUM	Jumlah pelaks koordinasi dan pengamanan kebencanaan,hari-hari besar keagamaan dan tahun baru yg dilaksanakan (Penjelasan: Kegiatan terkait rapat koordinasi kebencanaan pengaman natal dan tahun baru lebaran yang terkait dengan TNI/POLRI)				12 bulan	12 bulan	22.434.000,00	22.434.000,00	22.434.000,00	566.000,00							23.000.000,00		

NO	KODE	URUSAN / BIDANG URUSAN / PROGRAM / KEGIATAN / SUB KEGIATAN	INDIKATOR PROGRAM / KEGIATAN / SUB KEGIATAN	TARGET AKHIR PERIODE RENSTRA OPD	REALISASI CAPAIAN RENJA OPD TAHUN 2022	PRAKIRAAN CAPAIAN TARGET RENJA OPD TAHUN 2023	CAPAIAN KINERJA DAN KERANGKA PENDANAAN										KELOMPOK SASARAN	PRAKIRAAN MAJU RENCANA TAHUN 2025		PERANGKAT DAERAH PENANGGUNG JAWAB
							TARGET 2024		PAGU INDIKATIF (Rp)			Bertambah/Berkurang (10-12)	LOKASI	SUMBER DANA	PRIORITAS			TARGET	PAGU INDIKATIF (Rp)	
							SEBELUM	SESUDAH	RKPD 2024	APBD 2024	RKPD PERUBAHAN 2024				NASIONAL	DAERAH				
1	2	3	4	5	6	7	8	9	10	11	12	13	14	15	16	17	18	19	20	21
	7.01.04.2.01	Koordinasi Upaya Penyelenggaraan Ketenteraman dan Ketertiban Umum	Persentase pemenuhan dan ketertiban umum tingkat kecamatan yang diselesaikan				100 %	100 %	22.434.000,00	22.434.000,00	22.434.000,00	0,00			-	Meningkatkan manajemen SDM aparatur yang berintegritas, kompeten, kapabel, profesional dan berkinerja tinggi Meningkatkan manajemen SDM aparatur yang berintegritas, kompeten, kapabel, profesional dan berkinerja tinggi	Kecamatan Wonokerto		23.000.000,00	KECAMATAN WONOKERTO
	7.01.04.2.01.0001	Sinergitas dengan Kepolisian Negara Republik Indonesia, Tentara Nasional Indonesia dan Instansi Vertikal di Wilayah Kecamatan																		
			Jumlah Laporan Hasil Sinergitas dengan Kepolisian Negara Republik Indonesia, Tentara Nasional Indonesia dan Instansi Vertikal di Wilayah Kecamatan				2 Laporan	2 Laporan	22.434.000,00	22.434.000,00	22.434.000,00	0,00	Kab. Pekalongan, Wonokerto, Semua Kel/Desa	DANA TRANSFER UMUM-DANA ALOKASI UMUM	-	Meningkatkan manajemen SDM aparatur yang berintegritas, kompeten, kapabel, profesional dan berkinerja tinggi Meningkatkan manajemen SDM aparatur yang berintegritas, kompeten, kapabel, profesional dan berkinerja tinggi			23.000.000,00	KECAMATAN WONOKERTO
5.	7.01.05	PROGRAM PENYELENGGARAAN URUSAN PEMERINTAHAN UMUM	Persentase kelompok masyarakat yang mendapatkan fasilitasi koordinasi dan pembinaan wawasan kebangsaan				100 %	100 %	142.813.200,00	142.813.200,00	142.813.200,00	-102.813.200,00							40.000.000,00	
	7.01.05.2.01	Penyelenggaraan Urusan Pemerintahan Umum Sesuai Penugasan Kepala Daerah	Jumlah peringatan HUT RI, 6 cabor yang diombakan, dan sosialisasi PIKR Persentase kelompok masyarakat yang mendapatkan fasilitasi koordinasi dan pembinaan wawasan kebangsaan				100 % 3 Upacara	100 % 3 Upacara	142.813.200,00	142.813.200,00	142.813.200,00	0,00			-	Melanjutkan smart governance reformasi birokrasi dan pelayanan publik saling terhubung secara cerdas Melanjutkan smart governance reformasi birokrasi dan pelayanan publik saling terhubung secara cerdas	Kecamatan Wonokerto		40.000.000,00	KECAMATAN WONOKERTO
	7.01.05.2.01.0001	Pembinaan Wawasan Kebangsaan dan Ketahanan Nasional dalam rangka Memantapkan Pengamalan Pancasila, Pelaksanaan Undang-Undang Dasar Negara Republik Indonesia Tahun 1945, Pelestarian Bhinneka Tunggal Ika serta Pemertahanan dan Pemeliharaan Keutuhan Negara Kesatuan Republik Indonesia																		
			Jumlah Orang yang Mengikuti Pembinaan Wawasan Kebangsaan dan Ketahanan Nasional dalam rangka Memantapkan Pengamalan Pancasila, Pelaksanaan Undang-Undang Dasar Negara Republik Indonesia Tahun 1945, Pelestarian Bhinneka Tunggal Ika serta Pemertahanan dan Pemeliharaan Keutuhan Negara Kesatuan Republik Indonesia				300 Orang	300 Orang	142.813.200,00	142.813.200,00	142.813.200,00	0,00	Kab. Pekalongan, Wonokerto, Semua Kel/Desa	DANA TRANSFER UMUM-DANA ALOKASI UMUM	-	Melanjutkan smart governance reformasi birokrasi dan pelayanan publik saling terhubung secara cerdas Melanjutkan smart governance reformasi birokrasi dan pelayanan publik saling terhubung secara cerdas			40.000.000,00	KECAMATAN WONOKERTO
6.	7.01.06	PROGRAM PEMBINAAN DAN PENGAWASAN PEMERINTAHAN DESA	Persentase desa dengan tertib administrasi				100 %	100 %	20.118.000,00	20.118.000,00	20.118.000,00	1.882.000,00							22.000.000,00	
	7.01.06.2.01	Fasilitasi, Rekomendasi dan Koordinasi Pembinaan dan Pengawasan Pemerintahan Desa	Jumlah desa yang difasilitasi dalam rangka penyusunan Perdes dan Perkadus Jumlah desa yang tertib administrasi Jumlah koordinasi pendampingan desa di wilayahnya Jumlah rekomendasi pengangkatan dan pemberhentian perangkat desa yang diterbitkan				100 %	11 desa 3 Dokumen	20.118.000,00	20.118.000,00	20.118.000,00	0,00			-	Melanjutkan smart governance reformasi birokrasi dan pelayanan publik saling terhubung secara cerdas Melanjutkan smart governance reformasi birokrasi dan pelayanan publik saling terhubung secara cerdas	Kecamatan Wonokerto Kab.Pekalongan		22.000.000,00	KECAMATAN WONOKERTO
	7.01.06.2.01.0002	Fasilitasi Administrasi Tata Pemerintahan Desa																		
			Jumlah Dokumen yang Difasilitasi dalam rangka Administrasi Tata Pemerintahan Desa				4 Dokumen	4 Dokumen	6.268.000,00	6.268.000,00	6.268.000,00	0,00	Kab. Pekalongan, Wonokerto, Semua Kel/Desa	DANA TRANSFER UMUM-DANA ALOKASI UMUM	-	Melanjutkan smart governance reformasi birokrasi dan pelayanan publik saling terhubung secara cerdas Melanjutkan smart governance reformasi birokrasi dan pelayanan publik saling terhubung secara cerdas			7.000.000,00	KECAMATAN WONOKERTO
	7.01.06.2.01.0006	Fasilitasi Pelaksanaan Pemilihan Kepala Desa																		
			Jumlah Dokumen Fasilitasi dalam rangka Pelaksanaan Pemilihan Kepala Desa				1 Dokumen	1 Dokumen	2.430.000,00	2.430.000,00	2.430.000,00	0,00	Kab. Pekalongan, Wonokerto, Semua Kel/Desa	DANA TRANSFER UMUM-DANA ALOKASI UMUM	-	Melanjutkan smart governance reformasi birokrasi dan pelayanan publik saling terhubung secara cerdas Melanjutkan smart governance reformasi birokrasi dan pelayanan publik saling terhubung secara cerdas			3.000.000,00	KECAMATAN WONOKERTO
	7.01.06.2.01.0017	Koordinasi Pendampingan Desa di Wilayahnya																		
			Jumlah Laporan Hasil Koordinasi Pendampingan Desa di Wilayahnya				11 Laporan	11 Laporan	11.420.000,00	11.420.000,00	11.420.000,00	0,00	Kab. Pekalongan, Wonokerto, Semua Kel/Desa	DANA TRANSFER UMUM-DANA ALOKASI UMUM	-	Melanjutkan smart governance reformasi birokrasi dan pelayanan publik saling terhubung secara cerdas Melanjutkan smart governance reformasi birokrasi dan pelayanan publik saling terhubung secara cerdas			12.000.000,00	KECAMATAN WONOKERTO
		KECAMATAN SIWALAN								3.085.931.450,00	3.227.807.450,00	3.237.807.450,00	151.876.000,00						2.762.050.000,00	
	7	UNSUR KEWILAYAHAN								3.085.931.450,00	3.227.807.450,00	3.237.807.450,00	151.876.000,00						2.762.050.000,00	
	7.01	KECAMATAN								3.085.931.450,00	3.227.807.450,00	3.237.807.450,00	151.876.000,00						2.762.050.000,00	

NO	KODE	URUSAN / BIDANG URUSAN / PROGRAM / KEGIATAN / SUB KEGIATAN	INDIKATOR PROGRAM / KEGIATAN / SUB KEGIATAN	TARGET AKHIR PERIODE RENSTRA OPD	REALISASI CAPAIAN RENJA OPD TAHUN 2022	PRAKIRAAN CAPAIAN TARGET RENJA OPD TAHUN 2023	CAPAIAN KINERJA DAN KERANGKA PENDANAAN										KELOMPOK SASARAN	PRAKIRAAN MAJU RENCANA TAHUN 2025		PERANGKAT DAERAH PENANGGUNG JAWAB
							TARGET 2024		PAGU INDIKATIF (Rp)			Bertambah/Berkurang (10-12)	LOKASI	SUMBER DANA	PRIORITAS			TARGET	PAGU INDIKATIF (Rp)	
							SEBELUM	SESUDAH	RKPD 2024	APBD 2024	RKPD PERUBAHAN 2024				NASIONAL	DAERAH				
1	2	3	4	5	6	7	8	9	10	11	12	13	14	15	16	17	18	19	20	21
1.	7.01.01	PROGRAM PENUNJANG URUSAN PEMERINTAHAN DAERAH KABUPATEN/KOTA	Persentase ketercapaian Program Penunjang Urusan Pemerintahan Daerah				100 %	100 %	2.844.508.950,00	2.986.384.950,00	2.986.384.950,00	-255.958.950,00							2.588.550.000,00	
	7.01.01.2.01	Perencanaan, Penganggaran, dan Evaluasi Kinerja Perangkat Daerah	Persentase Dokumen Perencanaan, Penganggaran, dan Evaluasi Kinerja Perangkat Daerah yang disusun tepat waktu (%)				100 %	100 %	3.875.000,00	3.875.000,00	3.875.000,00	0,00			-	Melanjutkan smart governance reformasi birokrasi dan pelayanan publik saling terhubung secara cerdas Melanjutkan smart governance reformasi birokrasi dan pelayanan publik saling terhubung secara cerdas	Kecamatan Siwalan Kabupaten Pekalongan		8.000.000,00	KECAMATAN SIWALAN
	7.01.01.2.01.0001	Penyusunan Dokumen Perencanaan Perangkat Daerah																		
			Jumlah Dokumen Perencanaan Perangkat Daerah				2 Dokumen	2 Dokumen	3.875.000,00	3.875.000,00	3.875.000,00	0,00	Kab. Pekalongan, Siwalan, Semua Kel/Desa	DANA TRANSFER UMUM-DANA ALOKASI UMUM	-	Melanjutkan smart governance reformasi birokrasi dan pelayanan publik saling terhubung secara cerdas Melanjutkan smart governance reformasi birokrasi dan pelayanan publik saling terhubung secara cerdas			6.000.000,00	KECAMATAN SIWALAN
	7.01.01.2.01.0007	Evaluasi Kinerja Perangkat Daerah																		
			Jumlah Laporan Evaluasi Kinerja Perangkat Daerah				4 Laporan	4 Laporan	0,00	0,00	0,00	0,00	Kab. Pekalongan, Siwalan, Semua Kel/Desa	DANA TRANSFER UMUM-DANA ALOKASI UMUM	-	Melanjutkan smart governance reformasi birokrasi dan pelayanan publik saling terhubung secara cerdas Melanjutkan smart governance reformasi birokrasi dan pelayanan publik saling terhubung secara cerdas			2.000.000,00	KECAMATAN SIWALAN
	7.01.01.2.02	Administrasi Keuangan Perangkat Daerah	Persentase ketercapaian administrasi keuangan perangkat daerah (%)				100 %	100 %	2.637.693.600,00	2.783.444.600,00	2.783.444.600,00	145.751.000,00			-	Melanjutkan smart governance reformasi birokrasi dan pelayanan publik saling terhubung secara cerdas Melanjutkan smart governance reformasi birokrasi dan pelayanan publik saling terhubung secara cerdas	ASN Kecamatan Siwalan		2.320.000.000,00	KECAMATAN SIWALAN
	7.01.01.2.02.0001	Penyediaan Gaji dan Tunjangan ASN																		
			Jumlah Orang yang Menerima Gaji dan Tunjangan ASN				4 Orang/bulan	4 Orang/bulan	2.599.593.000,00	2.745.344.000,00	2.745.344.000,00	145.751.000,00	Kab. Pekalongan, Semua Kecamatan, Semua Kel/Desa	PENDAPATAN ASLI DAERAH (PAD) DANA TRANSFER UMUM-DANA ALOKASI UMUM	-	Melanjutkan smart governance reformasi birokrasi dan pelayanan publik saling terhubung secara cerdas Melanjutkan smart governance reformasi birokrasi dan pelayanan publik saling terhubung secara cerdas			2.275.000.000,00	KECAMATAN SIWALAN
	7.01.01.2.02.0004	Koordinasi dan Pelaksanaan Akuntansi SKPD																		
			Jumlah Dokumen Koordinasi dan Pelaksanaan Akuntansi SKPD				12 Dokumen	12 Dokumen	38.100.600,00	38.100.600,00	38.100.600,00	0,00	Kab. Pekalongan, Siwalan, Semua Kel/Desa	DANA TRANSFER UMUM-DANA ALOKASI UMUM	-	Melanjutkan smart governance reformasi birokrasi dan pelayanan publik saling terhubung secara cerdas Melanjutkan smart governance reformasi birokrasi dan pelayanan publik saling terhubung secara cerdas			45.000.000,00	KECAMATAN SIWALAN
	7.01.01.2.05	Administrasi Kepegawaian Perangkat Daerah	Persentase Jumlah dokumen perencanaan yang tersusun dibagi jumlah dokumen perencanaan yang ditarget dikali 100 Persentase Ketercapaian Pelaksanaan Pendidikan dan Pelatihan Pegawai Berdasarkan Tugas dan Fungsi				100 %	100 %	0,00	0,00	0,00	0,00			-	Melanjutkan smart governance reformasi birokrasi dan pelayanan publik saling terhubung secara cerdas Melanjutkan smart governance reformasi birokrasi dan pelayanan publik saling terhubung secara cerdas			3.000.000,00	KECAMATAN SIWALAN
	7.01.01.2.05.0005	Monitoring, Evaluasi, dan Penilaian Kinerja Pegawai																		
			Jumlah Dokumen Monitoring, Evaluasi, dan Penilaian Kinerja Pegawai				4 Dokumen	4 Dokumen	0,00	0,00	0,00	0,00	Kab. Pekalongan, Siwalan, Semua Kel/Desa	DANA TRANSFER UMUM-DANA ALOKASI UMUM	-	Melanjutkan smart governance reformasi birokrasi dan pelayanan publik saling terhubung secara cerdas Melanjutkan smart governance reformasi birokrasi dan pelayanan publik saling terhubung secara cerdas			2.000.000,00	KECAMATAN SIWALAN
	7.01.01.2.05.0009	Pendidikan dan Pelatihan Pegawai Berdasarkan Tugas dan Fungsi																		
			Jumlah Pegawai Berdasarkan Tugas dan Fungsi yang Mengikuti Pendidikan dan Pelatihan				2 Orang	2 Orang	0,00	0,00	0,00	0,00	Kab. Pekalongan, Siwalan, Semua Kel/Desa	DANA TRANSFER UMUM-DANA ALOKASI UMUM	-	Melanjutkan smart governance reformasi birokrasi dan pelayanan publik saling terhubung secara cerdas Melanjutkan smart governance reformasi birokrasi dan pelayanan publik saling terhubung secara cerdas			1.000.000,00	KECAMATAN SIWALAN

NO	KODE	URUSAN / BIDANG URUSAN / PROGRAM / KEGIATAN / SUB KEGIATAN	INDIKATOR PROGRAM / KEGIATAN / SUB KEGIATAN	TARGET AKHIR PERIODE RENSTRA OPD	REALISASI CAPAIAN RENJA OPD TAHUN 2022	PRAKIRAAN CAPAIAN TARGET RENJA OPD TAHUN 2023	CAPAIAN KINERJA DAN KERANGKA PENDANAAN										KELOMPOK SASARAN	PRAKIRAAN MAJU RENCANA TAHUN 2025		PERANGKAT DAERAH PENANGGUNG JAWAB	
							TARGET 2024		PAGU INDIKATIF (Rp)			Bertambah/Berkurang (10-12)	LOKASI	SUMBER DANA	PRIORITAS			TARGET	PAGU INDIKATIF (Rp)		
							SEBELUM	SESUDAH	RKPD 2024	APBD 2024	RKPD PERUBAHAN 2024				NASIONAL	DAERAH					
1	2	3	4	5	6	7	8	9	10	11	12	13	14	15	16	17	18	19	20	21	
	7.01.01.2.06	Administrasi Umum Perangkat Daerah	Persentase ketercapaian administrasi umum perangkat daerah (%)				100 %	100 %	72.369.350,00	68.494.350,00	68.494.350,00	-3.875.000,00			-	Melanjutkan smart governance reformasi birokrasi dan pelayanan publik saling terhubung secara cerdas Melanjutkan smart governance reformasi birokrasi dan pelayanan publik saling terhubung secara cerdas	Kecamatan Siwalan Kabupaten Pekalongan		82.500.000,00	KECAMATAN SIWALAN	
	7.01.01.2.06.0001	Penyediaan Komponen Instalasi Listrik/Penerangan Bangunan Kantor																			
			Jumlah Paket Komponen Instalasi Listrik/Penerangan Bangunan Kantor yang Disediakan				5 Paket	5 Paket	0,00	0,00	0,00	0,00	Kab. Pekalongan, Siwalan, Semua Kel/Desa	DANA TRANSFER UMUM-DANA ALOKASI UMUM	-	Melanjutkan smart governance reformasi birokrasi dan pelayanan publik saling terhubung secara cerdas Melanjutkan smart governance reformasi birokrasi dan pelayanan publik saling terhubung secara cerdas			2.500.000,00	KECAMATAN SIWALAN	
	7.01.01.2.06.0002	Penyediaan Peralatan dan Perlengkapan Kantor																			
			Jumlah Paket Peralatan dan Perlengkapan Kantor yang Disediakan				18 Paket	18 Paket	23.386.250,00	23.386.250,00	23.386.250,00	0,00	Kab. Pekalongan, Siwalan, Semua Kel/Desa	DANA TRANSFER UMUM-DANA ALOKASI UMUM	-	Melanjutkan smart governance reformasi birokrasi dan pelayanan publik saling terhubung secara cerdas Melanjutkan smart governance reformasi birokrasi dan pelayanan publik saling terhubung secara cerdas			25.000.000,00	KECAMATAN SIWALAN	
	7.01.01.2.06.0003	Penyediaan Peralatan Rumah Tangga																			
			Jumlah Paket Peralatan Rumah Tangga yang Disediakan				22 Paket	22 Paket	6.852.000,00	6.677.000,00	6.677.000,00	-175.000,00	Kab. Pekalongan, Siwalan, Semua Kel/Desa	DANA TRANSFER UMUM-DANA ALOKASI UMUM	-	Melanjutkan smart governance reformasi birokrasi dan pelayanan publik saling terhubung secara cerdas Melanjutkan smart governance reformasi birokrasi dan pelayanan publik saling terhubung secara cerdas			8.000.000,00	KECAMATAN SIWALAN	
	7.01.01.2.06.0005	Penyediaan Barang Cetak dan Penggandaan																			
			Jumlah Paket Barang Cetak dan Penggandaan yang Disediakan				4 Paket	4 Paket	6.512.500,00	6.512.500,00	6.512.500,00	0,00	Kab. Pekalongan, Siwalan, Semua Kel/Desa	DANA TRANSFER UMUM-DANA ALOKASI UMUM	-	Melanjutkan pembangunan infrastruktur kabupaten dan lingkungan mendukung industri pariwisata, kemajuan budaya, pro lingkungan berkelanjutan, dan mendukung Program Kewilayahan Nasional Melanjutkan pembangunan infrastruktur kabupaten dan lingkungan mendukung industri pariwisata, kemajuan budaya, pro lingkungan berkelanjutan, dan mendukung Program Kewilayahan Nasional			8.000.000,00	KECAMATAN SIWALAN	
	7.01.01.2.06.0008	Fasilitasi Kunjungan Tamu																			
			Jumlah Laporan Fasilitasi Kunjungan Tamu				11 Laporan	11 Laporan	13.253.600,00	11.203.600,00	11.203.600,00	-2.050.000,00	Kab. Pekalongan, Siwalan, Semua Kel/Desa	DANA TRANSFER UMUM-DANA ALOKASI UMUM	-	Melanjutkan smart governance reformasi birokrasi dan pelayanan publik saling terhubung secara cerdas Melanjutkan smart governance reformasi birokrasi dan pelayanan publik saling terhubung secara cerdas			15.000.000,00	KECAMATAN SIWALAN	
	7.01.01.2.06.0009	Penyelenggaraan Rapat Koordinasi dan Konsultasi SKPD																			
			Jumlah Laporan Penyelenggaraan Rapat Koordinasi dan Konsultasi SKPD				12 Laporan	12 Laporan	19.065.000,00	19.065.000,00	19.065.000,00	0,00	Kab. Pekalongan, Siwalan, Semua Kel/Desa	DANA TRANSFER UMUM-DANA ALOKASI UMUM	-	Melanjutkan smart governance reformasi birokrasi dan pelayanan publik saling terhubung secara cerdas Melanjutkan smart governance reformasi birokrasi dan pelayanan publik saling terhubung secara cerdas			20.000.000,00	KECAMATAN SIWALAN	
	7.01.01.2.06.0010	Penatausahaan Arsip Dinamis pada SKPD																			
			Jumlah Dokumen Penatausahaan Arsip Dinamis pada SKPD				1 Dokumen	1 Dokumen	3.300.000,00	1.650.000,00	1.650.000,00	-1.650.000,00	Kab. Pekalongan, Siwalan, Semua Kel/Desa	DANA TRANSFER UMUM-DANA ALOKASI UMUM	-	Melanjutkan smart governance reformasi birokrasi dan pelayanan publik saling terhubung secara cerdas Melanjutkan smart governance reformasi birokrasi dan pelayanan publik saling terhubung secara cerdas			4.000.000,00	KECAMATAN SIWALAN	

NO	KODE	URUSAN / BIDANG URUSAN / PROGRAM / KEGIATAN / SUB KEGIATAN	INDIKATOR PROGRAM / KEGIATAN / SUB KEGIATAN	TARGET AKHIR PERIODE RENSTRA OPD	REALISASI CAPAIAN RENJA OPD TAHUN 2022	PRAKIRAAN CAPAIAN TARGET RENJA OPD TAHUN 2023	CAPAIAN KINERJA DAN KERANGKA PENDANAAN										KELOMPOK SASARAN	PRAKIRAAN MAJU RENCANA TAHUN 2025		PERANGKAT DAERAH PENANGGUNG JAWAB
							TARGET 2024		PAGU INDIKATIF (Rp)			Bertambah/Berkurang (10-12)	LOKASI	SUMBER DANA	PRIORITAS			TARGET	PAGU INDIKATIF (Rp)	
							SEBELUM	SESUDAH	RKPD 2024	APBD 2024	RKPD PERUBAHAN 2024				NASIONAL	DAERAH				
1	2	3	4	5	6	7	8	9	10	11	12	13	14	15	16	17	18	19	20	21
	7.01.01.2.07	Pengadaan Barang Milik Daerah Penunjang Urusan Pemerintah Daerah	Persentase ketercapaian pengadaan barang milik daerah penunjang urusan pemerintahan daerah (%)				100 %	100 %	20.741.000,00	20.741.000,00	20.741.000,00	0,00			-	Melanjutkan smart governance reformasi birokrasi dan pelayanan publik saling terhubung secara cerdas Melanjutkan smart governance reformasi birokrasi dan pelayanan publik saling terhubung secara cerdas	Kecamatan Siwalan Kabupaten Pekalongan		48.550.000,00	KECAMATAN SIWALAN
	7.01.01.2.07.0002	Pengadaan Kendaraan Dinas Operasional atau Lapangan																		
			Jumlah Unit Kendaraan Dinas Operasional atau Lapangan yang Disediakan				1 Unit	1 Unit	0,00	0,00	0,00	0,00	Kab. Pekalongan, Siwalan, Semua Kel/Desa	-	-	Melanjutkan smart governance reformasi birokrasi dan pelayanan publik saling terhubung secara cerdas Melanjutkan smart governance reformasi birokrasi dan pelayanan publik saling terhubung secara cerdas		1.000.000,00	KECAMATAN SIWALAN	
	7.01.01.2.07.0005	Pengadaan Mebel																		
			Jumlah Paket Mebel yang Disediakan				10 Unit	10 Unit	0,00	0,00	0,00	0,00	Kab. Pekalongan, Siwalan, Semua Kel/Desa	DANA TRANSFER UMUM-DANA ALOKASI UMUM	-	Melanjutkan smart governance reformasi birokrasi dan pelayanan publik saling terhubung secara cerdas Melanjutkan smart governance reformasi birokrasi dan pelayanan publik saling terhubung secara cerdas		5.550.000,00	KECAMATAN SIWALAN	
	7.01.01.2.07.0006	Pengadaan Peralatan dan Mesin Lainnya																		
			Jumlah Unit Peralatan dan Mesin Lainnya yang Disediakan				1 Unit	1 Unit	20.741.000,00	20.741.000,00	20.741.000,00	0,00	Kab. Pekalongan, Siwalan, Semua Kel/Desa	DANA TRANSFER UMUM-DANA ALOKASI UMUM	-	Melanjutkan smart governance reformasi birokrasi dan pelayanan publik saling terhubung secara cerdas Melanjutkan smart governance reformasi birokrasi dan pelayanan publik saling terhubung secara cerdas		22.000.000,00	KECAMATAN SIWALAN	
	7.01.01.2.07.0009	Pengadaan Gedung Kantor atau Bangunan Lainnya																		
			Jumlah Unit Gedung Kantor atau Bangunan Lainnya yang Disediakan				1 Unit	1 Unit	0,00	0,00	0,00	0,00	Kab. Pekalongan, Siwalan, Semua Kel/Desa	DANA TRANSFER UMUM-DANA ALOKASI UMUM	-	Melanjutkan smart governance reformasi birokrasi dan pelayanan publik saling terhubung secara cerdas Melanjutkan smart governance reformasi birokrasi dan pelayanan publik saling terhubung secara cerdas		10.000.000,00	KECAMATAN SIWALAN	
	7.01.01.2.07.0010	Pengadaan Sarana dan Prasarana Gedung Kantor atau Bangunan Lainnya																		
			Jumlah Unit Sarana dan Prasarana Gedung Kantor atau Bangunan Lainnya yang Disediakan				1 Unit	1 Unit	0,00	0,00	0,00	0,00	Kab. Pekalongan, Siwalan, Semua Kel/Desa	DANA TRANSFER UMUM-DANA ALOKASI UMUM	-	Melanjutkan smart governance reformasi birokrasi dan pelayanan publik saling terhubung secara cerdas Melanjutkan smart governance reformasi birokrasi dan pelayanan publik saling terhubung secara cerdas		10.000.000,00	KECAMATAN SIWALAN	
	7.01.01.2.08	Penyediaan Jasa Penunjang Urusan Pemerintahan Daerah	Jumlah Laporan Penyediaan Jasa Pelayanan Umum Kantor yang Disediakan				4 Laporan	4 Laporan	69.280.000,00	69.280.000,00	69.280.000,00	0,00			-	Melanjutkan smart governance reformasi birokrasi dan pelayanan publik saling terhubung secara cerdas Melanjutkan smart governance reformasi birokrasi dan pelayanan publik saling terhubung secara cerdas	Kecamatan Siwalan Kabupaten Pekalongan		80.500.000,00	KECAMATAN SIWALAN
	7.01.01.2.08.0002	Penyediaan Jasa Komunikasi, Sumber Daya Air dan Listrik																		
			Jumlah Laporan Penyediaan Jasa Komunikasi, Sumber Daya Air dan Listrik yang Disediakan				12 Laporan	12 Laporan	20.880.000,00	20.880.000,00	20.880.000,00	0,00	Kab. Pekalongan, Siwalan, Semua Kel/Desa	DANA TRANSFER UMUM-DANA ALOKASI UMUM	-	Melanjutkan smart governance reformasi birokrasi dan pelayanan publik saling terhubung secara cerdas Melanjutkan smart governance reformasi birokrasi dan pelayanan publik saling terhubung secara cerdas		25.500.000,00	KECAMATAN SIWALAN	
	7.01.01.2.08.0004	Penyediaan Jasa Pelayanan Umum Kantor																		
			Jumlah Laporan Penyediaan Jasa Pelayanan Umum Kantor yang Disediakan				4 Laporan	4 Laporan	48.400.000,00	48.400.000,00	48.400.000,00	0,00	Kab. Pekalongan, Siwalan, Semua Kel/Desa	DANA TRANSFER UMUM-DANA ALOKASI UMUM	-	Melanjutkan smart governance reformasi birokrasi dan pelayanan publik saling terhubung secara cerdas Melanjutkan smart governance reformasi birokrasi dan pelayanan publik saling terhubung secara cerdas		55.000.000,00	KECAMATAN SIWALAN	

NO	KODE	URUSAN / BIDANG URUSAN / PROGRAM / KEGIATAN / SUB KEGIATAN	INDIKATOR PROGRAM / KEGIATAN / SUB KEGIATAN	TARGET AKHIR PERIODE RENSTRA OPD	REALISASI CAPAIAN RENJA OPD TAHUN 2022	PRAKIRAAN CAPAIAN TARGET RENJA OPD TAHUN 2023	CAPAIAN KINERJA DAN KERANGKA PENDANAAN										KELOMPOK SASARAN	PRAKIRAAN MAJU RENCANA TAHUN 2025		PERANGKAT DAERAH PENANGGUNG JAWAB
							TARGET 2024		PAGU INDIKATIF (Rp)			Bertambah/Berkurang (10-12)	LOKASI	SUMBER DANA	PRIORITAS			TARGET	PAGU INDIKATIF (Rp)	
							SEBELUM	SESUDAH	RKPD 2024	APBD 2024	RKPD PERUBAHAN 2024				NASIONAL	DAERAH				
1	2	3	4	5	6	7	8	9	10	11	12	13	14	15	16	17	18	19	20	21
	7.01.01.2.09	Pemeliharaan Barang Milik Daerah Penunjang Urusan Pemerintahan Daerah	Jumlah Gedung Kantor dan Bangunan Lainnya yang dipelihara/ direhabilitasi Jumlah Kendaraan Dinas Operasional atau Lapangan yang Dipelihara dan Dibayarkan Pajak dan Perizinannya Jumlah Mebel yang Dipelihara Jumlah Peralatan dan Mesin Lainnya yang Dipelihara				2 Unit 3 Unit 4 Unit	2 Unit 3 Unit 4 Unit	40.550.000,00	40.550.000,00	40.550.000,00	0,00			-	Melanjutkan smart governance reformasi birokrasi dan pelayanan publik saling terhubung secara cerdas Melanjutkan smart governance reformasi birokrasi dan pelayanan publik saling terhubung secara cerdas	Kecamatan Siwalan Kabupaten Pekalongan		46.000.000,00	KECAMATAN SIWALAN
	7.01.01.2.09.0002	Penyediaan Jasa Pemeliharaan, Biaya Pemeliharaan, Pajak dan Perizinan Kendaraan Dinas Operasional atau Lapangan																		
			Jumlah Kendaraan Dinas Operasional atau Lapangan yang Dipelihara dan Dibayarkan Pajak dan Perizinannya				1 Unit	1 Unit	30.325.000,00	30.325.000,00	30.325.000,00	0,00	Kab. Pekalongan, Siwalan, Semua Kel/Desa	DANA TRANSFER UMUM-DANA ALOKASI UMUM	-	Melanjutkan smart governance reformasi birokrasi dan pelayanan publik saling terhubung secara cerdas Melanjutkan smart governance reformasi birokrasi dan pelayanan publik saling terhubung secara cerdas			32.000.000,00	KECAMATAN SIWALAN
	7.01.01.2.09.0005	Pemeliharaan Mebel																		
			Jumlah Mebel yang Dipelihara				2 Unit	2 Unit	0,00	0,00	0,00	0,00	Kab. Pekalongan, Siwalan, Semua Kel/Desa	DANA TRANSFER UMUM-DANA ALOKASI UMUM	-	Melanjutkan smart governance reformasi birokrasi dan pelayanan publik saling terhubung secara cerdas Melanjutkan smart governance reformasi birokrasi dan pelayanan publik saling terhubung secara cerdas			1.000.000,00	KECAMATAN SIWALAN
	7.01.01.2.09.0006	Pemeliharaan Peralatan dan Mesin Lainnya																		
			Jumlah Peralatan dan Mesin Lainnya yang Dipelihara				4 Unit	4 Unit	4.060.000,00	4.060.000,00	4.060.000,00	0,00	Kab. Pekalongan, Siwalan, Semua Kel/Desa	DANA TRANSFER UMUM-DANA ALOKASI UMUM	-	Melanjutkan smart governance reformasi birokrasi dan pelayanan publik saling terhubung secara cerdas Melanjutkan smart governance reformasi birokrasi dan pelayanan publik saling terhubung secara cerdas			5.000.000,00	KECAMATAN SIWALAN
	7.01.01.2.09.0009	Pemeliharaan/Rehabilitasi Gedung Kantor dan Bangunan Lainnya																		
			Jumlah Gedung Kantor dan Bangunan Lainnya yang Dipelihara/Direhabilitasi				4 Unit	4 Unit	6.165.000,00	6.165.000,00	6.165.000,00	0,00	Kab. Pekalongan, Semua Kecamatan, Semua Kel/Desa	DANA TRANSFER UMUM-DANA ALOKASI UMUM	-	Melanjutkan smart governance reformasi birokrasi dan pelayanan publik saling terhubung secara cerdas Melanjutkan smart governance reformasi birokrasi dan pelayanan publik saling terhubung secara cerdas			8.000.000,00	KECAMATAN SIWALAN
2.	7.01.02	PROGRAM PENYELENGGARAAN PEMERINTAHAN DAN PELAYANAN PUBLIK	Persentase ketercapaian Program Penunjang Urusan Pemerintahan Daerah Persentase jenis layanan di Kecamatan yang sudah menerapkan SOP tetap				100 % 100,00 %	100,00 %	80.880.000,00	80.880.000,00	80.880.000,00	15.120.000,00							96.000.000,00	
	7.01.02.2.01	Koordinasi Penyelenggaraan Kegiatan Pemerintahan di Tingkat Kecamatan	Jumlah Laporan Pelaksanaan Kewenangan Lain yang Dilimpahkan Jumlah Lembaga Kemasyarakatan yang Berpartisipasi dalam Forum Musyawarah Perencanaan Pembangunan di Desa				100 %	100 %	0,00	0,00	0,00	0,00			-	Melanjutkan pembangunan infrastruktur kabupaten dan lingkungan mendukung industri pariwisata, pemajuan budaya, pro lingkungan berkelanjutan, dan mendukung Program Kewilayahan Nasional	Kecamatan Siwalan Kabupaten Pekalongan		2.500.000,00	KECAMATAN SIWALAN
	7.01.02.2.01.0001	Koordinasi/Sinergi Perencanaan dan Pelaksanaan Kegiatan Pemerintahan dengan Perangkat Daerah dan Instansi Vertikal Terkait																		
			Jumlah Laporan Koordinasi/Sinergi Perencanaan dan Pelaksanaan Kegiatan Pemerintahan dengan Perangkat Daerah dan Instansi Vertikal Terkait				2 Laporan	2 Laporan	0,00	0,00	0,00	0,00	Kab. Pekalongan, Siwalan, Semua Kel/Desa	DANA TRANSFER UMUM-DANA ALOKASI UMUM	-	Melanjutkan pembangunan infrastruktur kabupaten dan lingkungan mendukung industri pariwisata, pemajuan budaya, pro lingkungan berkelanjutan, dan mendukung Program Kewilayahan Nasional			2.500.000,00	KECAMATAN SIWALAN

NO	KODE	URUSAN / BIDANG URUSAN / PROGRAM / KEGIATAN / SUB KEGIATAN	INDIKATOR PROGRAM / KEGIATAN / SUB KEGIATAN	TARGET AKHIR PERIODE RENSTRA OPD	REALISASI CAPAIAN RENJA OPD TAHUN 2022	PRAKIRAAN CAPAIAN TARGET RENJA OPD TAHUN 2023	CAPAIAN KINERJA DAN KERANGKA PENDANAAN										KELOMPOK SASARAN	PRAKIRAAN MAJU RENCANA TAHUN 2025		PERANGKAT DAERAH PENANGGUNG JAWAB
							TARGET 2024		PAGU INDIKATIF (Rp)			Bertambah/Berkurang (10-12)	LOKASI	SUMBER DANA	PRIORITAS			TARGET	PAGU INDIKATIF (Rp)	
							SEBELUM	SESUDAH	RKPD 2024	APBD 2024	RKPD PERUBAHAN 2024				NASIONAL	DAERAH				
1	2	3	4	5	6	7	8	9	10	11	12	13	14	15	16	17	18	19	20	21
	7.01.02.2.02	Penyelenggaraan Urusan Pemerintahan yang Tidak Dilaksanakan oleh Unit Kerja Perangkat Daerah yang Ada di Kecamatan	Jumlah Laporan Pelaksanaan Kewenangan Lain yang Dilimpahkan				100 %	100 %	0,00	0,00	0,00	0,00			-	Melanjutkan smart governance reformasi birokrasi dan pelayanan publik saling terhubung secara cerdas Melanjutkan smart governance reformasi birokrasi dan pelayanan publik saling terhubung secara cerdas	13 Desa diKecamatan Siwalan Kabupaten Pekalongan		2.000.000,00	KECAMATAN SIWALAN
	7.01.02.2.02.0003	Peningkatan Efektifitas Pelaksanaan Pelayanan kepada Masyarakat di Wilayah Kecamatan																		
			Jumlah Laporan Peningkatan Efektifitas Pelaksanaan Pelayanan kepada Masyarakat di Wilayah Kecamatan				3 Laporan	3 Laporan	0,00	0,00	0,00	0,00	Kab. Pekalongan, Siwalan, Semua Kel/Desa	DANA TRANSFER UMUM-DANA ALOKASI UMUM	-	Melanjutkan smart governance reformasi birokrasi dan pelayanan publik saling terhubung secara cerdas Melanjutkan smart governance reformasi birokrasi dan pelayanan publik saling terhubung secara cerdas			2.000.000,00	KECAMATAN SIWALAN
	7.01.02.2.04	Pelaksanaan Urusan Pemerintahan yang Dilimpahkan kepada Camat	Jumlah Dokumen Non Perizinan Usaha yang Dilaksanakan Jumlah Laporan Pelaksanaan Kewenangan Lain yang Dilimpahkan				1 Dokumen 4 Laporan	1 Dokumen 4 Laporan	80.880.000,00	80.880.000,00	80.880.000,00	0,00			-	Melanjutkan smart governance reformasi birokrasi dan pelayanan publik saling terhubung secara cerdas Melanjutkan smart governance reformasi birokrasi dan pelayanan publik saling terhubung secara cerdas	Kecamatan Siwalan Kabupaten Pekalongan		91.500.000,00	KECAMATAN SIWALAN
	7.01.02.2.04.0001	Pelaksanaan Urusan Pemerintahan yang Terkait dengan Pelayanan Perizinan Non Usaha																		
			Jumlah Dokumen Non Perizinan Usaha yang Dilaksanakan				1 Dokumen	1 Dokumen	0,00	0,00	0,00	0,00	Kab. Pekalongan, Siwalan, Semua Kel/Desa	DANA TRANSFER UMUM-DANA ALOKASI UMUM	-	Melanjutkan smart governance reformasi birokrasi dan pelayanan publik saling terhubung secara cerdas Melanjutkan smart governance reformasi birokrasi dan pelayanan publik saling terhubung secara cerdas			1.500.000,00	KECAMATAN SIWALAN
	7.01.02.2.04.0003	Pelaksanaan Urusan Pemerintahan yang Terkait dengan Kewenangan Lain yang Dilimpahkan																		
			Jumlah Laporan Pelaksanaan Kewenangan Lain yang Dilimpahkan				4 Laporan	4 Laporan	80.880.000,00	80.880.000,00	80.880.000,00	0,00	Kab. Pekalongan, Siwalan, Semua Kel/Desa	DANA TRANSFER UMUM-DANA ALOKASI UMUM	-	Melanjutkan smart governance reformasi birokrasi dan pelayanan publik saling terhubung secara cerdas Melanjutkan smart governance reformasi birokrasi dan pelayanan publik saling terhubung secara cerdas			90.000.000,00	KECAMATAN SIWALAN
3.	7.01.03	PROGRAM PEMBERDAYAAN MASYARAKAT DESA DAN KELURAHAN	Persentase pemenuhan koordinasi pemberdayaan masyarakat desa dan kelurahan				100 %	100 %	35.023.700,00	35.023.700,00	45.023.700,00	3.976.300,00							39.000.000,00	
	7.01.03.2.01	Koordinasi Kegiatan Pemberdayaan Desa	Jumlah Dokumen yang Difasilitasi dalam rangka Administrasi Tata Pemerintahan Desa Persentase pemenuhan koordinasi pemberdayaan masyarakat desa dan kelurahan				100 %	100 %	35.023.700,00	35.023.700,00	45.023.700,00	10.000.000,00			-	Melanjutkan smart governance reformasi birokrasi dan pelayanan publik saling terhubung secara cerdas Melanjutkan smart governance reformasi birokrasi dan pelayanan publik saling terhubung secara cerdas	13 Desa diKecamatan Siwalan Kabupaten Pekalongan		38.000.000,00	KECAMATAN SIWALAN
	7.01.03.2.01.0001	Peningkatan Partisipasi Masyarakat dalam Forum Musyawarah Perencanaan Pembangunan di Desa																		
			Jumlah Lembaga Kemasyarakatan yang Berpartisipasi dalam Forum Musyawarah Perencanaan Pembangunan di Desa				8 Lembaga Kemasyarakan	8 Lembaga Kemasyarakan	12.515.000,00	12.515.000,00	12.515.000,00	0,00	Kab. Pekalongan, Siwalan, Semua Kel/Desa	DANA TRANSFER UMUM-DANA ALOKASI UMUM	-	Melanjutkan smart governance reformasi birokrasi dan pelayanan publik saling terhubung secara cerdas Melanjutkan smart governance reformasi birokrasi dan pelayanan publik saling terhubung secara cerdas			13.000.000,00	KECAMATAN SIWALAN
	7.01.03.2.01.0003	Peningkatan Efektifitas Kegiatan Pemberdayaan Masyarakat di Wilayah Kecamatan																		
			Jumlah Laporan Peningkatan Efektifitas Kegiatan Pemberdayaan Masyarakat di Wilayah Kecamatan				2 Laporan	2 Laporan	22.508.700,00	22.508.700,00	32.508.700,00	10.000.000,00	Kab. Pekalongan, Siwalan, Semua Kel/Desa	DANA TRANSFER UMUM-DANA ALOKASI UMUM	-	Melanjutkan smart governance reformasi birokrasi dan pelayanan publik saling terhubung secara cerdas Melanjutkan smart governance reformasi birokrasi dan pelayanan publik saling terhubung secara cerdas			25.000.000,00	KECAMATAN SIWALAN
	7.01.03.2.03	Pemberdayaan Lembaga Kemasyarakatan Tingkat Kecamatan	Jumlah lembaga kemasyarakatan tingkat kecamatan yang mendapatkan pembinaan dibagi jumlah lembaga kemasyarakatan di tingkat kecamatan dikali 100				100 %	100 %	0,00	0,00	0,00	0,00			-	Melanjutkan smart governance reformasi birokrasi dan pelayanan publik saling terhubung secara cerdas Melanjutkan smart governance reformasi birokrasi dan pelayanan publik saling terhubung secara cerdas			1.000.000,00	KECAMATAN SIWALAN
	7.01.03.2.03.0002	Peningkatan Kapasitas Lembaga Kemasyarakatan																		

NO	KODE	URUSAN / BIDANG URUSAN / PROGRAM / KEGIATAN / SUB KEGIATAN	INDIKATOR PROGRAM / KEGIATAN / SUB KEGIATAN	TARGET AKHIR PERIODE RENSTRA OPD	REALISASI CAPAIAN RENJA OPD TAHUN 2022	PRAKIRAAN CAPAIAN TARGET RENJA OPD TAHUN 2023	CAPAIAN KINERJA DAN KERANGKA PENDANAAN										KELOMPOK SASARAN	PRAKIRAAN MAJU RENCANA TAHUN 2025		PERANGKAT DAERAH PENANGGUNG JAWAB
							TARGET 2024		PAGU INDIKATIF (Rp)			Bertambah/Berkurang (10-12)	LOKASI	SUMBER DANA	PRIORITAS			TARGET	PAGU INDIKATIF (Rp)	
							SEBELUM	SESUDAH	RKPD 2024	APBD 2024	RKPD PERUBAHAN 2024				NASIONAL	DAERAH				
1	2	3	4	5	6	7	8	9	10	11	12	13	14	15	16	17	18	19	20	21
			Jumlah Lembaga Masyarakat yang Ditingkatkan Kapasitasnya				4 Lembaga Kemasyarakatan	4 Lembaga Kemasyarakatan	0,00	0,00	0,00	0,00	Kab. Pekalongan, Siwalan, Semua Kel/Desa	DANA TRANSFER UMUM-DANA ALOKASI UMUM	-	Melanjutkan smart governance reformasi birokrasi dan pelayanan publik saling terhubung secara cerdas Melanjutkan smart governance reformasi birokrasi dan pelayanan publik saling terhubung secara cerdas			1.000.000,00	KECAMATAN SIWALAN
4.	7.01.04	PROGRAM KOORDINASI KETENTERAMAN DAN KETERTIBAN UMUM	Persentase pengaduan ketenteraman dan ketertiban umum Tingkat Kecamatan yang diselesaikan	100 %	100 %		7.127.800,00	7.127.800,00	7.127.800,00	7.127.800,00	7.127.800,00	872.200,00							8.000.000,00	
	7.01.04.2.01	Koordinasi Upaya Penyelenggaraan Ketenteraman dan Ketertiban Umum	Jumlah pengaduan ketenteraman dan ketertiban umum Tingkat Kecamatan yang diselesaikan dibagi jumlah pengaduan yang masuk pada tahun berjalan dikali 100 Persentase pemenuhan koordinasi penyelenggaraan Ketenteraman dan Ketertiban Umum	100 %	100 %		7.127.800,00	7.127.800,00	7.127.800,00	7.127.800,00	7.127.800,00	0,00			-	Melanjutkan smart governance reformasi birokrasi dan pelayanan publik saling terhubung secara cerdas Melanjutkan smart governance reformasi birokrasi dan pelayanan publik saling terhubung secara cerdas	13 Desa di Kecamatan Siwalan Kabupaten Pekalongan		8.000.000,00	KECAMATAN SIWALAN
	7.01.04.2.01.0001	Sinergitas dengan Kepolisian Negara Republik Indonesia, Tentara Nasional Indonesia dan Instansi Vertikal di Wilayah Kecamatan																		
			Jumlah Laporan Hasil Sinergitas dengan Kepolisian Negara Republik Indonesia, Tentara Nasional Indonesia dan Instansi Vertikal di Wilayah Kecamatan				4 Laporan	4 Laporan	7.127.800,00	7.127.800,00	7.127.800,00	0,00	Kab. Pekalongan, Siwalan, Semua Kel/Desa	DANA TRANSFER UMUM-DANA ALOKASI UMUM	-	Melanjutkan smart governance reformasi birokrasi dan pelayanan publik saling terhubung secara cerdas Melanjutkan smart governance reformasi birokrasi dan pelayanan publik saling terhubung secara cerdas			8.000.000,00	KECAMATAN SIWALAN
5.	7.01.05	PROGRAM PENYELENGGARAAN URUSAN PEMERINTAHAN UMUM	Persentase kelompok masyarakat yang mendapatkan fasilitasi koordinasi dan pembinaan wawasan kebangsaan	100 %	100 %		113.336.000,00	113.336.000,00	113.336.000,00	113.336.000,00	113.336.000,00	-98.336.000,00							15.000.000,00	
	7.01.05.2.01	Penyelenggaraan Urusan Pemerintahan Umum Sesuai Penugasan Kepala Daerah	Jumlah Orang yang mengikuti Pembinaan Wawasan Kebangsaan dan Ketahanan Nasional dalam rangka Memantapkan Pengamalan Pancasila, Pelaksanaan Undang-Undang Dasar Negara Republik Indonesia Tahun 1945, Pelestarian Bhinneka Tunggal Ika serta Pemertahanan dan Pemeliharaan Keutuhan Negara Republik Indonesia	60 Orang	60 Orang		113.336.000,00	113.336.000,00	113.336.000,00	113.336.000,00	113.336.000,00	0,00			-	Melanjutkan smart governance reformasi birokrasi dan pelayanan publik saling terhubung secara cerdas Melanjutkan smart governance reformasi birokrasi dan pelayanan publik saling terhubung secara cerdas	13 Desa di Kecamatan Siwalan Kabupaten Pekalongan		15.000.000,00	KECAMATAN SIWALAN
	7.01.05.2.01.0001	Pembinaan Wawasan Kebangsaan dan Ketahanan Nasional dalam rangka Memantapkan Pengamalan Pancasila, Pelaksanaan Undang-Undang Dasar Negara Republik Indonesia Tahun 1945, Pelestarian Bhinneka Tunggal Ika serta Pemertahanan dan Pemeliharaan Keutuhan Negara Kesatuan Republik Indonesia																		
			Jumlah Orang yang mengikuti Pembinaan Wawasan Kebangsaan dan Ketahanan Nasional dalam rangka Memantapkan Pengamalan Pancasila, Pelaksanaan Undang-Undang Dasar Negara Republik Indonesia Tahun 1945, Pelestarian Bhinneka Tunggal Ika serta Pemertahanan dan Pemeliharaan Keutuhan Negara Kesatuan Republik Indonesia	60 Orang	60 Orang		113.336.000,00	113.336.000,00	113.336.000,00	113.336.000,00	113.336.000,00	0,00	Kab. Pekalongan, Siwalan, Semua Kel/Desa	DANA TRANSFER UMUM-DANA ALOKASI UMUM	-	Melanjutkan smart governance reformasi birokrasi dan pelayanan publik saling terhubung secara cerdas Melanjutkan smart governance reformasi birokrasi dan pelayanan publik saling terhubung secara cerdas			15.000.000,00	KECAMATAN SIWALAN
6.	7.01.06	PROGRAM PEMBINAAN DAN PENGAWASAN PEMERINTAHAN DESA	desa Persentase dengan tertib administrasi	100 %	100 %		5.055.000,00	5.055.000,00	5.055.000,00	5.055.000,00	5.055.000,00	10.445.000,00							15.500.000,00	
	7.01.06.2.01	Fasilitasi, Rekomendasi dan Koordinasi Pembinaan dan Pengawasan Pemerintahan Desa	Persentase desa yang tertib administrasi	100 %	100 %		5.055.000,00	5.055.000,00	5.055.000,00	5.055.000,00	5.055.000,00	0,00			-	Melanjutkan smart governance reformasi birokrasi dan pelayanan publik saling terhubung secara cerdas Melanjutkan smart governance reformasi birokrasi dan pelayanan publik saling terhubung secara cerdas	13 Desa di Kecamatan Siwalan Kabupaten Pekalongan		15.500.000,00	KECAMATAN SIWALAN
	7.01.06.2.01.0001	Fasilitasi Penyusunan Peraturan Desa dan Peraturan Kepala Desa																		
			Jumlah Dokumen yang Difasilitasi dalam rangka Penyusunan Peraturan Desa dan Peraturan Kepala Desa	2 Dokumen	2 Dokumen		0,00	0,00	0,00	0,00	0,00	0,00	Kab. Pekalongan, Siwalan, Semua Kel/Desa	DANA TRANSFER UMUM-DANA ALOKASI UMUM	-	Melanjutkan smart governance reformasi birokrasi dan pelayanan publik saling terhubung secara cerdas Melanjutkan smart governance reformasi birokrasi dan pelayanan publik saling terhubung secara cerdas			2.500.000,00	KECAMATAN SIWALAN
	7.01.06.2.01.0002	Fasilitasi Administrasi Tata Pemerintahan Desa																		
			Jumlah Dokumen yang Difasilitasi dalam rangka Administrasi Tata Pemerintahan Desa	13 Dokumen	13 Dokumen		5.055.000,00	5.055.000,00	5.055.000,00	5.055.000,00	5.055.000,00	0,00	Kab. Pekalongan, Semua Kecamatan, Semua Kel/Desa	DANA TRANSFER UMUM-DANA ALOKASI UMUM	-	Meningkatkan manajemen SDM aparatur yang berintegritas, kompeten, kapabel, profesional dan berkinerja tinggi Meningkatkan manajemen SDM aparatur yang berintegritas, kompeten, kapabel, profesional dan berkinerja tinggi			6.000.000,00	KECAMATAN SIWALAN
	7.01.06.2.01.0006	Fasilitasi Pelaksanaan Pemilihan Kepala Desa																		

NO	KODE	URUSAN / BIDANG URUSAN / PROGRAM / KEGIATAN / SUB KEGIATAN	INDIKATOR PROGRAM / KEGIATAN / SUB KEGIATAN	TARGET AKHIR PERIODE RENSTRA OPD	REALISASI CAPAIAN RENJA OPD TAHUN 2022	PRAKIRAAN CAPAIAN TARGET RENJA OPD TAHUN 2023	CAPAIAN KINERJA DAN KERANGKA PENDANAAN										KELOMPOK SASARAN	PRAKIRAAN MAJU RENCANA TAHUN 2025		PERANGKAT DAERAH PENANGGUNG JAWAB						
							TARGET 2024		PAGU INDIKATIF (Rp)			Bertambah/Berkurang (10-12)	LOKASI	SUMBER DANA	PRIORITAS			TARGET	PAGU INDIKATIF (Rp)							
							SEBELUM	SESUDAH	RKPD 2024	APBD 2024	RKPD PERUBAHAN 2024				NASIONAL	DAERAH										
1	2	3	4	5	6	7	8	9	10	11	12	13	14	15	16	17	18	19	20	21						
			Jumlah Dokumen Fasilitasi dalam rangka Pelaksanaan Pemilihan Kepala Desa				2 Dokumen	2 Dokumen	0,00	0,00	0,00	0,00	Kab. Pekalongan, Siwalan, Semua Kel/Desa	DANA TRANSFER UMUM-DANA ALOKASI UMUM	-	Melanjutkan smart governance reformasi birokrasi dan pelayanan publik saling terhubung secara cerdas Melanjutkan smart governance reformasi birokrasi dan pelayanan publik saling terhubung secara cerdas			2.000.000,00	KECAMATAN SIWALAN						
	7.01.06.2.01.0007	Fasilitasi Pelaksanaan Tugas dan Fungsi Badan Permusyawaratan Desa																								
			Jumlah Dokumen Fasilitasi dalam rangka Pelaksanaan Tugas dan Fungsi Badan Permusyawaratan Desa				1 Dokumen	1 Dokumen	0,00	0,00	0,00	0,00	Kab. Pekalongan, Siwalan, Semua Kel/Desa	DANA TRANSFER UMUM-DANA ALOKASI UMUM	-	Melanjutkan smart governance reformasi birokrasi dan pelayanan publik saling terhubung secara cerdas Melanjutkan smart governance reformasi birokrasi dan pelayanan publik saling terhubung secara cerdas			1.000.000,00	KECAMATAN SIWALAN						
	7.01.06.2.01.0008	Rekomendasi Pengangkatan dan Pemberhentian Perangkat Desa																								
			Jumlah Dokumen Rekomendasi Pengangkatan dan Pemberhentian Perangkat Desa				5 Dokumen	5 Dokumen	0,00	0,00	0,00	0,00	Kab. Pekalongan, Siwalan, Semua Kel/Desa	DANA TRANSFER UMUM-DANA ALOKASI UMUM	-	Melanjutkan smart governance reformasi birokrasi dan pelayanan publik saling terhubung secara cerdas Melanjutkan smart governance reformasi birokrasi dan pelayanan publik saling terhubung secara cerdas			4.000.000,00	KECAMATAN SIWALAN						
									2.220.930.000,00	2.182.115.000,00	2.217.115.000,00	-3.815.000,00								2.318.000.000,00						
7	UNSUR KEWILAYAHAN																		2.220.930.000,00	2.182.115.000,00	2.217.115.000,00	-3.815.000,00			2.318.000.000,00	
7.01	KECAMATAN																		2.220.930.000,00	2.182.115.000,00	2.217.115.000,00	-3.815.000,00			2.318.000.000,00	
1.	7.01.01	PROGRAM PENUNJANG URUSAN PEMERINTAHAN DAERAH KABUPATEN/KOTA	Persentase ketercapaian Program Penunjang Urusan Pemerintahan Daerah				100 %	100 %	1.986.640.000,00	1.947.825.000,00	1.972.825.000,00	136.360.000,00								2.123.000.000,00						
	7.01.01.2.01	Perencanaan, Penganggaran, dan Evaluasi Kinerja Perangkat Daerah	Persentase Dokumen Perencanaan, Penganggaran, dan Evaluasi Kinerja Perangkat Daerah yang disusun tepat waktu (%)				100 %	100 %	2.604.000,00	0,00	0,00	-2.604.000,00								5.000.000,00	KECAMATAN KARANGDADAP					
	7.01.01.2.01.0001	Penyusunan Dokumen Perencanaan Perangkat Daerah																								
			Jumlah Dokumen Perencanaan Perangkat Daerah				2 Dokumen	2 Dokumen	2.604.000,00	0,00	0,00	-2.604.000,00	Kab. Pekalongan, Karangdadap, Semua Kel/Desa	DANA TRANSFER UMUM-DANA ALOKASI UMUM	-	Melanjutkan smart governance reformasi birokrasi dan pelayanan publik saling terhubung secara cerdas Melanjutkan smart governance reformasi birokrasi dan pelayanan publik saling terhubung secara cerdas			5.000.000,00	KECAMATAN KARANGDADAP						
	7.01.01.2.02	Administrasi Keuangan Perangkat Daerah	Persentase Ketercapaian Administrasi Keuangan Perangkat Daerah (%)				100 %	100 %	1.762.969.000,00	1.726.758.000,00	1.726.758.000,00	-36.211.000,00						Kecamatan Karangdadap		1.850.000.000,00	KECAMATAN KARANGDADAP					
	7.01.01.2.02.0001	Penyediaan Gaji dan Tunjangan ASN																								
			Jumlah Orang yang Menerima Gaji dan Tunjangan ASN				15 Orang/bulan	15 Orang/bulan	1.720.179.000,00	1.683.968.000,00	1.683.968.000,00	-36.211.000,00	Kab. Pekalongan, Karangdadap, Semua Kel/Desa	PENDAPATAN ASLI DAERAH (PAD) DANA TRANSFER UMUM-DANA ALOKASI UMUM	-	Meningkatkan manajemen SDM aparatur yang berintegritas, kompeten, kapabel, profesional dan berkinerja tinggi Meningkatkan manajemen SDM aparatur yang berintegritas, kompeten, kapabel, profesional dan berkinerja tinggi			1.800.000.000,00	KECAMATAN KARANGDADAP						
	7.01.01.2.02.0004	Koordinasi dan Pelaksanaan Akuntansi SKPD																								
			Jumlah Dokumen Koordinasi dan Pelaksanaan Akuntansi SKPD				12 Dokumen	12 Dokumen	42.790.000,00	42.790.000,00	42.790.000,00	0,00	Kab. Pekalongan, Karangdadap, Semua Kel/Desa	DANA TRANSFER UMUM-DANA ALOKASI UMUM	-	Meningkatkan manajemen SDM aparatur yang berintegritas, kompeten, kapabel, profesional dan berkinerja tinggi Meningkatkan manajemen SDM aparatur yang berintegritas, kompeten, kapabel, profesional dan berkinerja tinggi			50.000.000,00	KECAMATAN KARANGDADAP						

NO	KODE	URUSAN / BIDANG URUSAN / PROGRAM / KEGIATAN / SUB KEGIATAN	INDIKATOR PROGRAM / KEGIATAN / SUB KEGIATAN	TARGET AKHIR PERIODE RENSTRA OPD	REALISASI CAPAIAN RENJA OPD TAHUN 2022	PRAKIRAAN CAPAIAN TARGET RENJA OPD TAHUN 2023	CAPAIAN KINERJA DAN KERANGKA PENDANAAN										KELOMPOK SASARAN	PRAKIRAAN MAJU RENCANA TAHUN 2025		PERANGKAT DAERAH PENANGGUNG JAWAB	
							TARGET 2024		PAGU INDIKATIF (Rp)			Bertambah/Berkurang (10-12)	LOKASI	SUMBER DANA	PRIORITAS			TARGET	PAGU INDIKATIF (Rp)		
							SEBELUM	SESUDAH	RKPD 2024	APBD 2024	RKPD PERUBAHAN 2024				NASIONAL	DAERAH					
1	2	3	4	5	6	7	8	9	10	11	12	13	14	15	16	17	18	19	20	21	
	7.01.01.2.06	Administrasi Umum Perangkat Daerah	Persentase Ketercapaian Administrasi Umum Perangkat Daerah (%)				100 %	100 %	65.000.000,00	65.000.000,00	65.000.000,00	0,00			-	Meningkatkan manajemen SDM aparatur yang berintegritas, kompeten, kapabel, profesional dan berkinerja tinggi Meningkatkan manajemen SDM aparatur yang berintegritas, kompeten, kapabel, profesional dan berkinerja tinggi	Kecamatan Karangdadap		82.000.000,00	KECAMATAN KARANGDADAP	
	7.01.01.2.06.0002	Penyediaan Peralatan dan Perlengkapan Kantor																			
			Jumlah Paket Peralatan dan Perlengkapan Kantor yang Disediakan				12 Paket	12 Paket	15.000.000,00	15.000.000,00	15.000.000,00	0,00	Semua Kota/Kab, Semua Kecamatan, Semua Kel/Desa Kab, Pekalongan, Karangdadap, Semua Kel/Desa	DANA TRANSFER UMUM-DANA ALOKASI UMUM	-	Meningkatkan manajemen SDM aparatur yang berintegritas, kompeten, kapabel, profesional dan berkinerja tinggi Meningkatkan manajemen SDM aparatur yang berintegritas, kompeten, kapabel, profesional dan berkinerja tinggi			18.000.000,00	KECAMATAN KARANGDADAP	
	7.01.01.2.06.0003	Penyediaan Peralatan Rumah Tangga																			
			Jumlah Paket Peralatan Rumah Tangga yang Disediakan				12 Paket	12 Paket	10.000.000,00	10.000.000,00	10.000.000,00	0,00	Kab. Pekalongan, Karangdadap, Semua Kel/Desa	DANA TRANSFER UMUM-DANA ALOKASI UMUM	-	Meningkatkan manajemen SDM aparatur yang berintegritas, kompeten, kapabel, profesional dan berkinerja tinggi Meningkatkan manajemen SDM aparatur yang berintegritas, kompeten, kapabel, profesional dan berkinerja tinggi			15.000.000,00	KECAMATAN KARANGDADAP	
	7.01.01.2.06.0005	Penyediaan Barang Cetak dan Penggandaan																			
			Jumlah Paket Barang Cetak dan Penggandaan yang Disediakan				12 Paket	12 Paket	4.000.000,00	4.000.000,00	4.000.000,00	0,00	Kab. Pekalongan, Karangdadap, Semua Kel/Desa	DANA TRANSFER UMUM-DANA ALOKASI UMUM	-	Meningkatkan manajemen SDM aparatur yang berintegritas, kompeten, kapabel, profesional dan berkinerja tinggi Meningkatkan manajemen SDM aparatur yang berintegritas, kompeten, kapabel, profesional dan berkinerja tinggi			6.000.000,00	KECAMATAN KARANGDADAP	
	7.01.01.2.06.0008	Fasilitasi Kunjungan Tamu																			
			Jumlah Laporan Fasilitasi Kunjungan Tamu				12 Laporan	12 Laporan	16.000.000,00	16.000.000,00	16.000.000,00	0,00	Kab. Pekalongan, Karangdadap, Semua Kel/Desa	DANA TRANSFER UMUM-DANA ALOKASI UMUM	-	Meningkatkan manajemen SDM aparatur yang berintegritas, kompeten, kapabel, profesional dan berkinerja tinggi Meningkatkan manajemen SDM aparatur yang berintegritas, kompeten, kapabel, profesional dan berkinerja tinggi			18.000.000,00	KECAMATAN KARANGDADAP	
	7.01.01.2.06.0009	Penyelenggaraan Rapat Koordinasi dan Konsultasi SKPD																			
			Jumlah Laporan Penyelenggaraan Rapat Koordinasi dan Konsultasi SKPD				154 Laporan	154 Laporan	20.000.000,00	20.000.000,00	20.000.000,00	0,00	Kab. Pekalongan, Karangdadap, Semua Kel/Desa	DANA TRANSFER UMUM-DANA ALOKASI UMUM	-	Meningkatkan manajemen SDM aparatur yang berintegritas, kompeten, kapabel, profesional dan berkinerja tinggi Meningkatkan manajemen SDM aparatur yang berintegritas, kompeten, kapabel, profesional dan berkinerja tinggi			25.000.000,00	KECAMATAN KARANGDADAP	
	7.01.01.2.07	Pengadaan Barang Milik Daerah Penunjang Urusan Pemerintah Daerah	Persentase bulan yang terpenuhi dalam rangka penyediaan sarpras pendukung capaian kinerja				100 %	100 %	15.000.000,00	15.000.000,00	15.000.000,00	0,00			-	Melanjutkan smart governance reformasi birokrasi dan pelayanan publik saling terhubung secara cerdas Melanjutkan smart governance reformasi birokrasi dan pelayanan publik saling terhubung secara cerdas	Kecamatan Karangdadap		20.000.000,00	KECAMATAN KARANGDADAP	
	7.01.01.2.07.0006	Pengadaan Peralatan dan Mesin Lainnya																			
			Jumlah Unit Peralatan dan Mesin Lainnya yang Disediakan				1 Unit	1 Unit	15.000.000,00	15.000.000,00	15.000.000,00	0,00	Kab. Pekalongan, Karangdadap, Semua Kel/Desa	DANA TRANSFER UMUM-DANA ALOKASI UMUM	-	Melanjutkan smart governance reformasi birokrasi dan pelayanan publik saling terhubung secara cerdas Melanjutkan smart governance reformasi birokrasi dan pelayanan publik saling terhubung secara cerdas			20.000.000,00	KECAMATAN KARANGDADAP	

NO	KODE	URUSAN / BIDANG URUSAN / PROGRAM / KEGIATAN / SUB KEGIATAN	INDIKATOR PROGRAM / KEGIATAN / SUB KEGIATAN	TARGET AKHIR PERIODE RENSTRA OPD	REALISASI CAPAIAN RENJA OPD TAHUN 2022	PRAKIRAAN CAPAIAN TARGET RENJA OPD TAHUN 2023	CAPAIAN KINERJA DAN KERANGKA PENDANAAN										KELOMPOK SASARAN	PRAKIRAAN MAJU RENCANA TAHUN 2025		PERANGKAT DAERAH PENANGGUNG JAWAB	
							TARGET 2024		PAGU INDIKATIF (Rp)			Bertambah/Berkurang (10-12)	LOKASI	SUMBER DANA	PRIORITAS			TARGET	PAGU INDIKATIF (Rp)		
							SEBELUM	SESUDAH	RKPD 2024	APBD 2024	RKPD PERUBAHAN 2024				NASIONAL	DAERAH					
1	2	3	4	5	6	7	8	9	10	11	12	13	14	15	16	17	18	19	20	21	
	7.01.01.2.08	Penyediaan Jasa Penunjang Urusan Pemerintahan Daerah	Persentase Ketercapaian Jasa Penunjang Urusan Pemerintahan Daerah (%)				100 %	100 %	96.800.000,00	96.800.000,00	96.800.000,00	0,00			-	Meningkatkan manajemen SDM aparatur yang berintegritas, kompeten, kapabel, profesional dan berkinerja tinggi Meningkatkan manajemen SDM aparatur yang berintegritas, kompeten, kapabel, profesional dan berkinerja tinggi	Kecamatan Karangdadap		110.000.000,00	KECAMATAN KARANGDADAP	
	7.01.01.2.08.0002	Penyediaan Jasa Komunikasi, Sumber Daya Air dan Listrik																			
			Jumlah Laporan Penyediaan Jasa Komunikasi, Sumber Daya Air dan Listrik yang Disediakan				12 Laporan	12 Laporan	22.000.000,00	22.000.000,00	22.000.000,00	0,00	Kab. Pekalongan, Karangdadap, Semua Kel/Desa	DANA TRANSFER UMUM-DANA ALOKASI UMUM	-	Meningkatkan manajemen SDM aparatur yang berintegritas, kompeten, kapabel, profesional dan berkinerja tinggi Meningkatkan manajemen SDM aparatur yang berintegritas, kompeten, kapabel, profesional dan berkinerja tinggi			24.000.000,00	KECAMATAN KARANGDADAP	
	7.01.01.2.08.0004	Penyediaan Jasa Pelayanan Umum Kantor																			
			Jumlah Laporan Penyediaan Jasa Pelayanan Umum Kantor yang Disediakan				12 Laporan	12 Laporan	74.800.000,00	74.800.000,00	74.800.000,00	0,00	Kab. Pekalongan, Karangdadap, Semua Kel/Desa	DANA TRANSFER UMUM-DANA ALOKASI UMUM	-	Meningkatkan manajemen SDM aparatur yang berintegritas, kompeten, kapabel, profesional dan berkinerja tinggi Meningkatkan manajemen SDM aparatur yang berintegritas, kompeten, kapabel, profesional dan berkinerja tinggi			86.000.000,00	KECAMATAN KARANGDADAP	
	7.01.01.2.09	Pemeliharaan Barang Milik Daerah Penunjang Urusan Pemerintahan Daerah	Persentase Ketercapaian Pemeliharaan Barang Milik Daerah Penunjang Urusan Pemerintahan Daerah (%)				100 %	100 %	44.267.000,00	44.267.000,00	69.267.000,00	25.000.000,00			-	Meningkatkan manajemen SDM aparatur yang berintegritas, kompeten, kapabel, profesional dan berkinerja tinggi Meningkatkan manajemen SDM aparatur yang berintegritas, kompeten, kapabel, profesional dan berkinerja tinggi	Kecamatan Karangdadap		56.000.000,00	KECAMATAN KARANGDADAP	
	7.01.01.2.09.0001	Penyediaan Jasa Pemeliharaan, Biaya Pemeliharaan, dan Pajak Kendaraan Perorangan Dinas atau Kendaraan Dinas Jabatan																			
			Jumlah Kendaraan Perorangan Dinas atau Kendaraan Dinas Jabatan yang Dipelihara dan Dibayarkan Pajaknya				5 Unit	5 Unit	34.557.000,00	34.557.000,00	34.557.000,00	0,00	Kab. Pekalongan, Karangdadap, Semua Kel/Desa	DANA TRANSFER UMUM-DANA ALOKASI UMUM	-	Meningkatkan manajemen SDM aparatur yang berintegritas, kompeten, kapabel, profesional dan berkinerja tinggi Meningkatkan manajemen SDM aparatur yang berintegritas, kompeten, kapabel, profesional dan berkinerja tinggi			36.000.000,00	KECAMATAN KARANGDADAP	
	7.01.01.2.09.0006	Pemeliharaan Peralatan dan Mesin Lainnya																			
			Jumlah Peralatan dan Mesin Lainnya yang Dipelihara				6 Unit	6 Unit	5.592.000,00	5.592.000,00	5.592.000,00	0,00	Kab. Pekalongan, Karangdadap, Semua Kel/Desa	DANA TRANSFER UMUM-DANA ALOKASI UMUM	-	Meningkatkan manajemen SDM aparatur yang berintegritas, kompeten, kapabel, profesional dan berkinerja tinggi Meningkatkan manajemen SDM aparatur yang berintegritas, kompeten, kapabel, profesional dan berkinerja tinggi			10.000.000,00	KECAMATAN KARANGDADAP	
	7.01.01.2.09.0010	Pemeliharaan/Rehabilitasi Sarana dan Prasarana Gedung Kantor atau Bangunan Lainnya																			
			Jumlah Sarana dan Prasarana Gedung Kantor atau Bangunan Lainnya yang Dipelihara/Direhabilitasi				3 Unit	3 Unit	4.118.000,00	4.118.000,00	29.118.000,00	25.000.000,00	Kab. Pekalongan, Karangdadap, Semua Kel/Desa	DANA TRANSFER UMUM-DANA ALOKASI UMUM	-	Meningkatkan manajemen SDM aparatur yang berintegritas, kompeten, kapabel, profesional dan berkinerja tinggi Meningkatkan manajemen SDM aparatur yang berintegritas, kompeten, kapabel, profesional dan berkinerja tinggi			10.000.000,00	KECAMATAN KARANGDADAP	
2.	7.01.02	PROGRAM PENYELENGGARAAN PEMERINTAHAN DAN PELAYANAN PUBLIK	Persentase jenis layanan di Kecamatan yang sudah menerapkan SOP tetap				100 %	100 %	75.000.000,00	75.000.000,00	75.000.000,00	25.000.000,00								100.000.000,00	
	7.01.02.2.04	Pelaksanaan Urusan Pemerintahan yang Dilimpahkan kepada Camat	Persentase pemenuhan pelaksanaan urusan pemerintahan yang dilimpahkan ke kecamatan				100 %	100 %	75.000.000,00	75.000.000,00	75.000.000,00	0,00			-	Melanjutkan smart governance reformasi birokrasi dan pelayanan publik saling terhubung secara cerdas Melanjutkan smart governance reformasi birokrasi dan pelayanan publik saling terhubung secara cerdas	Desa Se-Kecamatan Karangdadap		100.000.000,00	KECAMATAN KARANGDADAP	
	7.01.02.2.04.0003	Pelaksanaan Urusan Pemerintahan yang Terkait dengan Kewenangan Lain yang Dilimpahkan																			

NO	KODE	URUSAN / BIDANG URUSAN / PROGRAM / KEGIATAN / SUB KEGIATAN	INDIKATOR PROGRAM / KEGIATAN / SUB KEGIATAN	TARGET AKHIR PERIODE RENSTRA OPD	REALISASI CAPAIAN RENJA OPD TAHUN 2022	PRAKIRAAN CAPAIAN TARGET RENJA OPD TAHUN 2023	CAPAIAN KINERJA DAN KERANGKA PENDANAAN										KELOMPOK SASARAN	PRAKIRAAN MAJU RENCANA TAHUN 2025		PERANGKAT DAERAH PENANGGUNG JAWAB
							TARGET 2024		PAGU INDIKATIF (Rp)			Bertambah/Berkurang (10-12)	LOKASI	SUMBER DANA	PRIORITAS			TARGET	PAGU INDIKATIF (Rp)	
							SEBELUM	SESUDAH	RKPD 2024	APBD 2024	RKPD PERUBAHAN 2024				NASIONAL	DAERAH				
1	2	3	4	5	6	7	8	9	10	11	12	13	14	15	16	17	18	19	20	21
			<i>Jumlah Laporan Pelaksanaan Kewenangan Lain yang Dilimpahkan</i>				4 Laporan	4 Laporan	75.000.000,00	75.000.000,00	75.000.000,00	0,00	Kab. Pekalongan, Semua Kecamatan, Semua Kel/Desa Kab. Pekalongan, Karangdadap, Semua Kel/Desa	DANA TRANSFER UMUM-DANA ALOKASI UMUM	-	Melanjutkan smart governance reformasi birokrasi dan pelayanan publik saling terhubung secara cerdas Melanjutkan smart governance reformasi birokrasi dan pelayanan publik saling terhubung secara cerdas			100.000.000,00	KECAMATAN KARANGDADAP
3.	7.01.03	PROGRAM PEMBERDAYAAN MASYARAKAT DESA DAN KELURAHAN	Persentase lembaga masyarakat aktif				100 %	100 %	30.300.000,00	30.300.000,00	40.300.000,00	19.700.000,00							50.000.000,00	
	7.01.03.2.01	Koordinasi Kegiatan Pemberdayaan Desa	<i>Persentase pemenuhan koordinasi pemberdayaan masyarakat desa dan kelurahan</i>				100 %	100 %	30.300.000,00	30.300.000,00	40.300.000,00	10.000.000,00			-	Melanjutkan smart governance reformasi birokrasi dan pelayanan publik saling terhubung secara cerdas Melanjutkan smart governance reformasi birokrasi dan pelayanan publik saling terhubung secara cerdas	Desa Se-Kecamatan Karangdadap		42.000.000,00	KECAMATAN KARANGDADAP
	7.01.03.2.01.0001	Peningkatan Partisipasi Masyarakat dalam Forum Musyawarah Perencanaan Pembangunan di Desa																		
			<i>Jumlah Lembaga Kemasyarakatan yang Berpartisipasi dalam Forum Musyawarah Perencanaan Pembangunan di Desa</i>				7 Lembaga Kemasyarakatan	7 Lembaga Kemasyarakatan	6.300.000,00	6.300.000,00	6.300.000,00	0,00	Kab. Pekalongan, Karangdadap, Semua Kel/Desa	DANA TRANSFER UMUM-DANA ALOKASI UMUM	-	Melanjutkan smart governance reformasi birokrasi dan pelayanan publik saling terhubung secara cerdas Melanjutkan smart governance reformasi birokrasi dan pelayanan publik saling terhubung secara cerdas			12.000.000,00	KECAMATAN KARANGDADAP
	7.01.03.2.01.0003	Peningkatan Efektivitas Kegiatan Pemberdayaan Masyarakat di Wilayah Kecamatan																		
			<i>Jumlah Laporan Peningkatan Efektivitas Kegiatan Pemberdayaan Masyarakat di Wilayah Kecamatan</i>				2 Laporan	2 Laporan	24.000.000,00	24.000.000,00	34.000.000,00	10.000.000,00	Kab. Pekalongan, Karangdadap, Semua Kel/Desa	DANA TRANSFER UMUM-DANA ALOKASI UMUM	-	Melanjutkan smart governance reformasi birokrasi dan pelayanan publik saling terhubung secara cerdas Melanjutkan smart governance reformasi birokrasi dan pelayanan publik saling terhubung secara cerdas			30.000.000,00	KECAMATAN KARANGDADAP
	7.01.03.2.03	Pemberdayaan Lembaga Kemasyarakatan Tingkat Kecamatan	<i>persentase lembaga kemasyarakatan tingkat kecamatan yang mendapatkan pembinaan</i>				100 %	100 %	0,00	0,00	0,00	0,00			-	Meningkatkan manajemen SDM aparatur yang berintegritas, kompeten, kapabel, profesional dan berkinerja tinggi Meningkatkan manajemen SDM aparatur yang berintegritas, kompeten, kapabel, profesional dan berkinerja tinggi	Desa Se-Kecamatan Karangdadap		8.000.000,00	KECAMATAN KARANGDADAP
	7.01.03.2.03.0002	Peningkatan Kapasitas Lembaga Kemasyarakatan																		
			<i>Jumlah Lembaga Kemasyarakatan yang Ditingkatkan Kapasitasnya</i>				3 Lembaga Kemasyarakatan	3 Lembaga Kemasyarakatan	0,00	0,00	0,00	0,00	Kab. Pekalongan, Karangdadap, Semua Kel/Desa	DANA TRANSFER UMUM-DANA ALOKASI UMUM	-	Meningkatkan manajemen SDM aparatur yang berintegritas, kompeten, kapabel, profesional dan berkinerja tinggi Meningkatkan manajemen SDM aparatur yang berintegritas, kompeten, kapabel, profesional dan berkinerja tinggi			8.000.000,00	KECAMATAN KARANGDADAP
4.	7.01.04	PROGRAM KOORDINASI KETENTERAMAN DAN KETERTIBAN UMUM	Persentase Pengaduan Ketenteraman dan Ketertiban Umum tingkat kecamatan yang diselesai				100 %	100 %	4.990.000,00	4.990.000,00	4.990.000,00	5.010.000,00							10.000.000,00	
	7.01.04.2.01	Koordinasi Upaya Penyelenggaraan Ketenteraman dan Ketertiban Umum	<i>Persentase pemenuhan koordinasi penyelenggaraan Ketenteraman dan Ketertiban Umum</i>				100 %	100 %	4.990.000,00	4.990.000,00	4.990.000,00	0,00			-	Melanjutkan smart governance reformasi birokrasi dan pelayanan publik saling terhubung secara cerdas Melanjutkan smart governance reformasi birokrasi dan pelayanan publik saling terhubung secara cerdas	Desa Se-Kecamatan Karangdadap		10.000.000,00	KECAMATAN KARANGDADAP
	7.01.04.2.01.0001	Sinergitas dengan Kepolisian Negara Republik Indonesia, Tentara Nasional Indonesia dan Instansi Vertikal di Wilayah Kecamatan																		
			<i>Jumlah Laporan Hasil Sinergitas dengan Kepolisian Negara Republik Indonesia, Tentara Nasional Indonesia dan Instansi Vertikal di Wilayah Kecamatan</i>				4 Laporan	4 Laporan	4.990.000,00	4.990.000,00	4.990.000,00	0,00	Kab. Pekalongan, Karangdadap, Semua Kel/Desa	DANA TRANSFER UMUM-DANA ALOKASI UMUM	-	Melanjutkan smart governance reformasi birokrasi dan pelayanan publik saling terhubung secara cerdas Melanjutkan smart governance reformasi birokrasi dan pelayanan publik saling terhubung secara cerdas			10.000.000,00	KECAMATAN KARANGDADAP
5.	7.01.05	PROGRAM PENYELENGGARAAN URUSAN PEMERINTAHAN UMUM	Persentase kelompok masyarakat yang mendapatkan fasilitasi koordinasi dan pembinaan wawasan kebangsaan				100 %	100 %	116.000.000,00	116.000.000,00	116.000.000,00	-96.000.000,00							20.000.000,00	

NO	KODE	URUSAN / BIDANG URUSAN / PROGRAM / KEGIATAN / SUB KEGIATAN	INDIKATOR PROGRAM / KEGIATAN / SUB KEGIATAN	TARGET AKHIR PERIODE RENSTRA OPD	REALISASI CAPAIAN RENJA OPD TAHUN 2022	PRAKIRAAN CAPAIAN TARGET RENJA OPD TAHUN 2023	CAPAIAN KINERJA DAN KERANGKA PENDANAAN										KELOMPOK SASARAN	PRAKIRAAN MAJU RENCANA TAHUN 2025		PERANGKAT DAERAH PENANGGUNG JAWAB
							TARGET 2024		PAGU INDIKATIF (Rp)			Bertambah/Berkurang (10-12)	LOKASI	SUMBER DANA	PRIORITAS			TARGET	PAGU INDIKATIF (Rp)	
							SEBELUM	SESUDAH	RKPD 2024	APBD 2024	RKPD PERUBAHAN 2024				NASIONAL	DAERAH				
1	2	3	4	5	6	7	8	9	10	11	12	13	14	15	16	17	18	19	20	21
	7.01.05.2.01	Penyelenggaraan Urusan Pemerintahan Umum Sesuai Penugasan Kepala Daerah	Persentase kelompok masyarakat yang mendapatkan fasilitasi koordinasi dan pembinaan wawasan kebangsaan				100 %	100 %	116.000.000,00	116.000.000,00	116.000.000,00	0,00			-	Melanjutkan smart governance reformasi birokrasi dan pelayanan publik saling terhubung secara cerdas Melanjutkan smart governance reformasi birokrasi dan pelayanan publik saling terhubung secara cerdas	Kecamatan Karangdadap		20.000.000,00	KECAMATAN KARANGDADAP
	7.01.05.2.01.0001	Pembinaan Wawasan Kebangsaan dan Ketahanan Nasional dalam rangka Memantapkan Pengamalan Pancasila, Pelaksanaan Undang-Undang Dasar Negara Republik Indonesia Tahun 1945, Pelestarian Bhinneka Tunggal Ika serta Pemertahanan dan Pemeliharaan Keutuhan Negara Kesatuan Republik Indonesia																		
			Jumlah Orang yang Mengikuti Pembinaan Wawasan Kebangsaan dan Ketahanan Nasional dalam rangka Memantapkan Pengamalan Pancasila, Pelaksanaan Undang-Undang Dasar Negara Republik Indonesia Tahun 1945, Pelestarian Bhinneka Tunggal Ika serta Pemertahanan dan Pemeliharaan Keutuhan Negara Kesatuan Republik Indonesia				285 Orang	285 Orang	116.000.000,00	116.000.000,00	116.000.000,00	0,00	Kab. Pekalongan, Karangdadap, Semua Kel/Desa	DANA TRANSFER UMUM-DANA ALOKASI UMUM	-	Melanjutkan smart governance reformasi birokrasi dan pelayanan publik saling terhubung secara cerdas Melanjutkan smart governance reformasi birokrasi dan pelayanan publik saling terhubung secara cerdas			20.000.000,00	KECAMATAN KARANGDADAP
6.	7.01.06	PROGRAM PEMBINAAN DAN PENGAWASAN PEMERINTAHAN DESA	Persentase desa dengan tertib administrasi				100 %	100 %	8.000.000,00	8.000.000,00	8.000.000,00	7.000.000,00							15.000.000,00	
	7.01.06.2.01	Fasilitasi, Rekomendasi dan Koordinasi Pembinaan dan Pengawasan Pemerintahan Desa	Persentase desa dengan tertib administrasi				100 %	100 %	8.000.000,00	8.000.000,00	8.000.000,00	0,00			-	Melanjutkan smart governance reformasi birokrasi dan pelayanan publik saling terhubung secara cerdas Melanjutkan smart governance reformasi birokrasi dan pelayanan publik saling terhubung secara cerdas	Kecamatan Karangdadap		15.000.000,00	KECAMATAN KARANGDADAP
	7.01.06.2.01.0002	Fasilitasi Administrasi Tata Pemerintahan Desa																		
			Jumlah Dokumen yang Difasilitasi dalam rangka Administrasi Tata Pemerintahan Desa				11 Dokumen	11 Dokumen	8.000.000,00	8.000.000,00	8.000.000,00	0,00	Kab. Pekalongan, Karangdadap, Semua Kel/Desa	DANA TRANSFER UMUM-DANA ALOKASI UMUM	-	Melanjutkan smart governance reformasi birokrasi dan pelayanan publik saling terhubung secara cerdas Melanjutkan smart governance reformasi birokrasi dan pelayanan publik saling terhubung secara cerdas			15.000.000,00	KECAMATAN KARANGDADAP
		BADAN KESATUAN BANGSA DAN POLITIK							37.189.004.701,00	36.722.319.200,00	52.426.050.684,00	15.237.045.983,00							6.876.750.000,00	
8		UNSUR PEMERINTAHAN UMUM							37.189.004.701,00	36.722.319.200,00	52.426.050.684,00	15.237.045.983,00							6.876.750.000,00	
	8.01	KESATUAN BANGSA DAN POLITIK							37.189.004.701,00	36.722.319.200,00	52.426.050.684,00	15.237.045.983,00							6.876.750.000,00	
1.	8.01.01	PROGRAM PENUNJANG URUSAN PEMERINTAHAN DAERAH KABUPATEN/KOTA	Persentase ketercapaian Program Penunjang Urusan Pemerintahan Daerah				100 %	100 %	3.434.278.000,00	3.528.455.000,00	3.528.455.000,00	-196.218.000,00							3.238.060.000,00	
	8.01.01.2.01	Perencanaan, Penganggaran, dan Evaluasi Kinerja Perangkat Daerah	Persentase Dokumen Perencanaan, Penganggaran, dan Evaluasi Kinerja Perangkat Daerah yang disusun tepat waktu				100 %	100 %	4.900.000,00	1.440.000,00	1.440.000,00	-3.460.000,00			-	Melanjutkan smart governance reformasi birokrasi dan pelayanan publik saling terhubung secara cerdas Melanjutkan smart governance reformasi birokrasi dan pelayanan publik saling terhubung secara cerdas	Dokumen Perencanaan, Penganggaran, dan Evaluasi Kinerja Perangkat Daerah yang disusun tepat waktu		2.000.000,00	BADAN KESATUAN BANGSA DAN POLITIK
	8.01.01.2.01.0001	Penyusunan Dokumen Perencanaan Perangkat Daerah																		
			Jumlah Dokumen Perencanaan Perangkat Daerah				2 Dokumen	2 Dokumen	4.900.000,00	1.440.000,00	1.440.000,00	-3.460.000,00	Kab. Pekalongan, Semua Kecamatan, Semua Kel/Desa	DANA TRANSFER UMUM-DANA ALOKASI UMUM	-	Melanjutkan smart governance reformasi birokrasi dan pelayanan publik saling terhubung secara cerdas Melanjutkan smart governance reformasi birokrasi dan pelayanan publik saling terhubung secara cerdas			2.000.000,00	BADAN KESATUAN BANGSA DAN POLITIK
	8.01.01.2.02	Administrasi Keuangan Perangkat Daerah	Persentase Ketercapaian Administrasi Keuangan Perangkat Daerah				100 %	100 %	3.172.560.000,00	3.274.637.000,00	3.274.637.000,00	102.077.000,00			-	Melanjutkan smart governance reformasi birokrasi dan pelayanan publik saling terhubung secara cerdas Melanjutkan smart governance reformasi birokrasi dan pelayanan publik saling terhubung secara cerdas	Ketercapaian administrasi keuangan perangkat daerah		2.930.700.000,00	BADAN KESATUAN BANGSA DAN POLITIK
	8.01.01.2.02.0001	Penyediaan Gaji dan Tunjangan ASN																		
			Jumlah Orang yang Menerima Gaji dan Tunjangan ASN				29 Orang/bulan	28 Orang/bulan	3.078.960.000,00	3.158.957.000,00	3.158.957.000,00	79.997.000,00	Kab. Pekalongan, Semua Kecamatan, Semua Kel/Desa	DANA TRANSFER UMUM-DANA ALOKASI UMUM	-	Melanjutkan smart governance reformasi birokrasi dan pelayanan publik saling terhubung secara cerdas Melanjutkan smart governance reformasi birokrasi dan pelayanan publik saling terhubung secara cerdas			2.851.500.000,00	BADAN KESATUAN BANGSA DAN POLITIK
	8.01.01.2.02.0004	Koordinasi dan Pelaksanaan Akuntansi SKPD																		

NO	KODE	URUSAN / BIDANG URUSAN / PROGRAM / KEGIATAN / SUB KEGIATAN	INDIKATOR PROGRAM / KEGIATAN / SUB KEGIATAN	TARGET AKHIR PERIODE RENSTRA OPD	REALISASI CAPAIAN RENJA OPD TAHUN 2022	PRAKIRAAN CAPAIAN TARGET RENJA OPD TAHUN 2023	CAPAIAN KINERJA DAN KERANGKA PENDANAAN										KELOMPOK SASARAN	PRAKIRAAN MAJU RENCANA TAHUN 2025		PERANGKAT DAERAH PENANGGUNG JAWAB	
							TARGET 2024		PAGU INDIKATIF (Rp)			Bertambah/Berkurang (10-12)	LOKASI	SUMBER DANA	PRIORITAS			TARGET	PAGU INDIKATIF (Rp)		
							SEBELUM	SESUDAH	RKPD 2024	APBD 2024	RKPD PERUBAHAN 2024				NASIONAL	DAERAH					
1	2	3	4	5	6	7	8	9	10	11	12	13	14	15	16	17	18	19	20	21	
			Jumlah Dokumen Koordinasi dan Pelaksanaan Akuntansi SKPD				12 Dokumen	12 Dokumen	93.600.000,00	115.680.000,00	115.680.000,00	22.080.000,00	Kab. Pekalongan, Semua Kecamatan, Semua Kel/Desa	DANA TRANSFER UMUM-DANA ALOKASI UMUM	-	Melanjutkan smart governance reformasi birokrasi dan pelayanan publik saling terhubung secara cerdas Melanjutkan smart governance reformasi birokrasi dan pelayanan publik saling terhubung secara cerdas			79.200.000,00	BADAN KESATUAN BANGSA DAN POLITIK	
	8.01.01.2.05	Administrasi Kepegawaian Perangkat Daerah	Persentase Ketercapaian Pelaksanaan Pendidikan dan Pelatihan Pegawai Berdasarkan Tugas dan Fungsi				100 %	100 %	3.500.000,00	3.500.000,00	3.500.000,00	0,00			-	Melanjutkan smart governance reformasi birokrasi dan pelayanan publik saling terhubung secara cerdas Melanjutkan smart governance reformasi birokrasi dan pelayanan publik saling terhubung secara cerdas	Ketercapaian Pelaksanaan Pendidikan dan Pelatihan Pegawai Berdasarkan Tugas dan Fungsi		10.000.000,00	BADAN KESATUAN BANGSA DAN POLITIK	
	8.01.01.2.05.0009	Pendidikan dan Pelatihan Pegawai Berdasarkan Tugas dan Fungsi																			
			Jumlah Pegawai Berdasarkan Tugas dan Fungsi yang Mengikuti Pendidikan dan Pelatihan				7 Orang	7 Orang	3.500.000,00	3.500.000,00	3.500.000,00	0,00	Kab. Pekalongan, Semua Kecamatan, Semua Kel/Desa	DANA TRANSFER UMUM-DANA ALOKASI UMUM	-	Melanjutkan smart governance reformasi birokrasi dan pelayanan publik saling terhubung secara cerdas Melanjutkan smart governance reformasi birokrasi dan pelayanan publik saling terhubung secara cerdas			10.000.000,00	BADAN KESATUAN BANGSA DAN POLITIK	
	8.01.01.2.06	Administrasi Umum Perangkat Daerah	Persentase Ketercapaian Administrasi Umum Perangkat Daerah				100 %	100 %	72.000.000,00	72.495.000,00	72.495.000,00	495.000,00			-	Melanjutkan smart governance reformasi birokrasi dan pelayanan publik saling terhubung secara cerdas Melanjutkan smart governance reformasi birokrasi dan pelayanan publik saling terhubung secara cerdas	Ketercapaian administrasi umum perangkat daerah		107.310.000,00	BADAN KESATUAN BANGSA DAN POLITIK	
	8.01.01.2.06.0001	Penyediaan Komponen Instalasi Listrik/Penerangan Bangunan Kantor																			
			Jumlah Paket Komponen Instalasi Listrik/Penerangan Bangunan Kantor yang Disediakan				12 Paket	12 Paket	5.000.000,00	5.000.000,00	5.000.000,00	0,00	Kab. Pekalongan, Semua Kecamatan, Semua Kel/Desa	DANA TRANSFER UMUM-DANA ALOKASI UMUM	-	Melanjutkan smart governance reformasi birokrasi dan pelayanan publik saling terhubung secara cerdas Melanjutkan smart governance reformasi birokrasi dan pelayanan publik saling terhubung secara cerdas			2.500.000,00	BADAN KESATUAN BANGSA DAN POLITIK	
	8.01.01.2.06.0002	Penyediaan Peralatan dan Perlengkapan Kantor																			
			Jumlah Paket Peralatan dan Perlengkapan Kantor yang Disediakan				12 Paket	12 Paket	3.500.000,00	4.500.000,00	4.500.000,00	1.000.000,00	Kab. Pekalongan, Semua Kecamatan, Semua Kel/Desa	DANA TRANSFER UMUM-DANA ALOKASI UMUM	-	Melanjutkan smart governance reformasi birokrasi dan pelayanan publik saling terhubung secara cerdas Melanjutkan smart governance reformasi birokrasi dan pelayanan publik saling terhubung secara cerdas			7.700.000,00	BADAN KESATUAN BANGSA DAN POLITIK	
	8.01.01.2.06.0003	Penyediaan Peralatan Rumah Tangga																			
			Jumlah Paket Peralatan Rumah Tangga yang Disediakan				12 Paket	12 Paket	5.000.000,00	3.000.000,00	3.000.000,00	-2.000.000,00	Kab. Pekalongan, Semua Kecamatan, Semua Kel/Desa	DANA TRANSFER UMUM-DANA ALOKASI UMUM	-	Melanjutkan smart governance reformasi birokrasi dan pelayanan publik saling terhubung secara cerdas Melanjutkan smart governance reformasi birokrasi dan pelayanan publik saling terhubung secara cerdas			5.000.000,00	BADAN KESATUAN BANGSA DAN POLITIK	
	8.01.01.2.06.0005	Penyediaan Barang Cetak dan Penggandaan																			
			Jumlah Paket Barang Cetak dan Penggandaan yang Disediakan				12 Paket	12 Paket	3.500.000,00	4.995.000,00	4.995.000,00	1.495.000,00	Kab. Pekalongan, Semua Kecamatan, Semua Kel/Desa	DANA TRANSFER UMUM-DANA ALOKASI UMUM	-	Melanjutkan smart governance reformasi birokrasi dan pelayanan publik saling terhubung secara cerdas Melanjutkan smart governance reformasi birokrasi dan pelayanan publik saling terhubung secara cerdas			15.000.000,00	BADAN KESATUAN BANGSA DAN POLITIK	
	8.01.01.2.06.0008	Fasilitasi Kunjungan Tamu																			
			Jumlah Laporan Fasilitasi Kunjungan Tamu				12 Laporan	12 Laporan	13.000.000,00	13.000.000,00	13.000.000,00	0,00	Kab. Pekalongan, Semua Kecamatan, Semua Kel/Desa	DANA TRANSFER UMUM-DANA ALOKASI UMUM	-	Melanjutkan smart governance reformasi birokrasi dan pelayanan publik saling terhubung secara cerdas Melanjutkan smart governance reformasi birokrasi dan pelayanan publik saling terhubung secara cerdas			11.110.000,00	BADAN KESATUAN BANGSA DAN POLITIK	
	8.01.01.2.06.0009	Penyelenggaraan Rapat Koordinasi dan Konsultasi SKPD																			

NO	KODE	URUSAN / BIDANG URUSAN / PROGRAM / KEGIATAN / SUB KEGIATAN	INDIKATOR PROGRAM / KEGIATAN / SUB KEGIATAN	TARGET AKHIR PERIODE RENSTRA OPD	REALISASI CAPAIAN RENJA OPD TAHUN 2022	PRAKIRAAN CAPAIAN TARGET RENJA OPD TAHUN 2023	CAPAIAN KINERJA DAN KERANGKA PENDANAAN										KELOMPOK SASARAN	PRAKIRAAN MAJU RENCANA TAHUN 2025		PERANGKAT DAERAH PENANGGUNG JAWAB
							TARGET 2024		PAGU INDIKATIF (Rp)			Bertambah/Berkurang (10-12)	LOKASI	SUMBER DANA	PRIORITAS			TARGET	PAGU INDIKATIF (Rp)	
							SEBELUM	SESUDAH	RKPD 2024	APBD 2024	RKPD PERUBAHAN 2024				NASIONAL	DAERAH				
1	2	3	4	5	6	7	8	9	10	11	12	13	14	15	16	17	18	19	20	21
			Jumlah Laporan Penyelenggaraan Rapat Koordinasi dan Konsultasi SKPD				240 Laporan	240 Laporan	42.000.000,00	42.000.000,00	42.000.000,00	0,00	Kab. Pekalongan, Semua Kecamatan, Semua Kel/Desa	DANA TRANSFER UMUM-DANA ALOKASI UMUM	-	Melanjutkan smart governance reformasi birokrasi dan pelayanan publik saling terhubung secara cerdas Melanjutkan smart governance reformasi birokrasi dan pelayanan publik saling terhubung secara cerdas			66.000.000,00	BADAN KESATUAN BANGSA DAN POLITIK
8.01.01.2.07		Pengadaan Barang Milik Daerah Penunjang Urusan Pemerintahan Daerah	Persentase Tercapainya pengadaan barang milik daerah penunjang urusan pemerintahan daerah				100 %	100 %	11.900.000,00	11.405.000,00	11.405.000,00	-495.000,00			-	Melanjutkan smart governance reformasi birokrasi dan pelayanan publik saling terhubung secara cerdas Melanjutkan smart governance reformasi birokrasi dan pelayanan publik saling terhubung secara cerdas	Tercapainya pengadaan barang milik daerah penunjang urusan pemerintahan daerah		17.000.000,00	BADAN KESATUAN BANGSA DAN POLITIK
8.01.01.2.07.0005		Pengadaan Mebel																		
			Jumlah Paket Mebel yang Disediakan				1 Unit	1 Unit	11.900.000,00	11.405.000,00	11.405.000,00	-495.000,00	Kab. Pekalongan, Semua Kecamatan, Semua Kel/Desa	DANA TRANSFER UMUM-DANA ALOKASI UMUM	-	Melanjutkan smart governance reformasi birokrasi dan pelayanan publik saling terhubung secara cerdas Melanjutkan smart governance reformasi birokrasi dan pelayanan publik saling terhubung secara cerdas			17.000.000,00	BADAN KESATUAN BANGSA DAN POLITIK
8.01.01.2.08		Penyediaan Jasa Penunjang Urusan Pemerintahan Daerah	Persentase Ketercapaian Jasa Penunjang Urusan Pemerintahan Daerah				100 %	100 %	79.184.000,00	74.744.000,00	74.744.000,00	-4.440.000,00			-	Melanjutkan smart governance reformasi birokrasi dan pelayanan publik saling terhubung secara cerdas Melanjutkan smart governance reformasi birokrasi dan pelayanan publik saling terhubung secara cerdas	Ketercapaian jasa penunjang urusan pemerintahan daerah		88.000.000,00	BADAN KESATUAN BANGSA DAN POLITIK
8.01.01.2.08.0002		Penyediaan Jasa Komunikasi, Sumber Daya Air dan Listrik																		
			Jumlah Laporan Penyediaan Jasa Komunikasi, Sumber Daya Air dan Listrik yang Disediakan				12 Laporan	12 Laporan	30.200.000,00	25.760.000,00	25.760.000,00	-4.440.000,00	Kab. Pekalongan, Semua Kecamatan, Semua Kel/Desa	DANA TRANSFER UMUM-DANA ALOKASI UMUM	-	Melanjutkan smart governance reformasi birokrasi dan pelayanan publik saling terhubung secara cerdas Melanjutkan smart governance reformasi birokrasi dan pelayanan publik saling terhubung secara cerdas			33.000.000,00	BADAN KESATUAN BANGSA DAN POLITIK
8.01.01.2.08.0004		Penyediaan Jasa Pelayanan Umum Kantor																		
			Jumlah Laporan Penyediaan Jasa Pelayanan Umum Kantor yang Disediakan				12 Laporan	12 Laporan	48.984.000,00	48.984.000,00	48.984.000,00	0,00	Kab. Pekalongan, Semua Kecamatan, Semua Kel/Desa	DANA TRANSFER UMUM-DANA ALOKASI UMUM	-	Melanjutkan smart governance reformasi birokrasi dan pelayanan publik saling terhubung secara cerdas Melanjutkan smart governance reformasi birokrasi dan pelayanan publik saling terhubung secara cerdas			55.000.000,00	BADAN KESATUAN BANGSA DAN POLITIK
8.01.01.2.09		Pemeliharaan Barang Milik Daerah Penunjang Urusan Pemerintahan Daerah	Persentase Ketercapaian Pemeliharaan Barang Milik Daerah Penunjang Urusan Pemerintahan Daerah				100 %	100 %	90.234.000,00	90.234.000,00	90.234.000,00	0,00			-	Melanjutkan smart governance reformasi birokrasi dan pelayanan publik saling terhubung secara cerdas Melanjutkan smart governance reformasi birokrasi dan pelayanan publik saling terhubung secara cerdas	Ketercapaian pemeliharaan barang milik daerah penunjang urusan pemerintahan daerah		83.050.000,00	BADAN KESATUAN BANGSA DAN POLITIK
8.01.01.2.09.0001		Penyediaan Jasa Pemeliharaan, Biaya Pemeliharaan, dan Pajak Kendaraan Perorangan Dinas atau Kendaraan Dinas Jabatan																		
			Jumlah Kendaraan Perorangan Dinas atau Kendaraan Dinas Jabatan yang Dipelihara dan Dibayarkan Pajaknya				1 Unit	1 Unit	37.134.000,00	37.134.000,00	37.134.000,00	0,00	Kab. Pekalongan, Semua Kecamatan, Semua Kel/Desa	DANA TRANSFER UMUM-DANA ALOKASI UMUM	-	Melanjutkan smart governance reformasi birokrasi dan pelayanan publik saling terhubung secara cerdas Melanjutkan smart governance reformasi birokrasi dan pelayanan publik saling terhubung secara cerdas			34.650.000,00	BADAN KESATUAN BANGSA DAN POLITIK
8.01.01.2.09.0002		Penyediaan Jasa Pemeliharaan, Biaya Pemeliharaan, Pajak dan Perizinan Kendaraan Dinas Operasional atau Lapangan																		
			Jumlah Kendaraan Dinas Operasional atau Lapangan yang Dipelihara dan Dibayarkan Pajak dan Perizinannya				11 Unit	11 Unit	30.000.000,00	30.000.000,00	30.000.000,00	0,00	Kab. Pekalongan, Semua Kecamatan, Semua Kel/Desa	DANA TRANSFER UMUM-DANA ALOKASI UMUM	-	Melanjutkan smart governance reformasi birokrasi dan pelayanan publik saling terhubung secara cerdas Melanjutkan smart governance reformasi birokrasi dan pelayanan publik saling terhubung secara cerdas			33.000.000,00	BADAN KESATUAN BANGSA DAN POLITIK
8.01.01.2.09.0006		Pemeliharaan Peralatan dan Mesin Lainnya																		

NO	KODE	URUSAN / BIDANG URUSAN / PROGRAM / KEGIATAN / SUB KEGIATAN	INDIKATOR PROGRAM / KEGIATAN / SUB KEGIATAN	TARGET AKHIR PERIODE RENSTRA OPD	REALISASI CAPAIAN RENJA OPD TAHUN 2022	PRAKIRAAN CAPAIAN TARGET RENJA OPD TAHUN 2023	CAPAIAN KINERJA DAN KERANGKA PENDANAAN										KELOMPOK SASARAN	PRAKIRAAN MAJU RENCANA TAHUN 2025		PERANGKAT DAERAH PENANGGUNG JAWAB
							TARGET 2024		PAGU INDIKATIF (Rp)			Bertambah/Berkurang (10-12)	LOKASI	SUMBER DANA	PRIORITAS			TARGET	PAGU INDIKATIF (Rp)	
							SEBELUM	SESUDAH	RKPD 2024	APBD 2024	RKPD PERUBAHAN 2024				NASIONAL	DAERAH				
1	2	3	4	5	6	7	8	9	10	11	12	13	14	15	16	17	18	19	20	21
			Jumlah Peralatan dan Mesin Lainnya yang Dipelihara				6 Unit	6 Unit	5.600.000,00	5.600.000,00	5.600.000,00	0,00	Kab. Pekalongan, Semua Kecamatan, Semua Kel/Desa	DANA TRANSFER UMUM-DANA ALOKASI UMUM	-	Melanjutkan smart governance reformasi birokrasi dan pelayanan publik saling terhubung secara cerdas Melanjutkan smart governance reformasi birokrasi dan pelayanan publik saling terhubung secara cerdas			7.700.000,00	BADAN KESATUAN BANGSA DAN POLITIK
	8.01.01.2.09.0009	Pemeliharaan/Rehabilitasi Gedung Kantor dan Bangunan Lainnya																		
			Jumlah Gedung Kantor dan Bangunan Lainnya yang Dipelihara/Direhabilitasi				3 Unit	3 Unit	17.500.000,00	17.500.000,00	17.500.000,00	0,00	Kab. Pekalongan, Semua Kecamatan, Semua Kel/Desa	DANA TRANSFER UMUM-DANA ALOKASI UMUM	-	Melanjutkan smart governance reformasi birokrasi dan pelayanan publik saling terhubung secara cerdas Melanjutkan smart governance reformasi birokrasi dan pelayanan publik saling terhubung secara cerdas			7.700.000,00	BADAN KESATUAN BANGSA DAN POLITIK
2.	8.01.02	PROGRAM Penguatan IDEOLOGI PANCASILA DAN KARAKTER KEBANGSAAN	Persentase masyarakat yang memperoleh Penguatan Ideologi Pancasila dan Karakter kebangsaan				43,11 %	43,11 %	906.512.000,00	979.566.500,00	979.566.500,00	-75.572.000,00							830.940.000,00	
	8.01.02.2.01	Perumusan Kebijakan Teknis dan Pemantapan Pelaksanaan Bidang Ideologi Pancasila dan Karakter Kebangsaan	Persentase masyarakat yang mengikuti kegiatan pemantapan ideologi pancasila dan karakter kebangsaan				43,11 %	43,11 %	906.512.000,00	979.566.500,00	979.566.500,00	73.054.500,00		Memperkuat Stabilitas Polhukhankam Dan Transformasi Pelayanan Publik	Melanjutkan smart governance reformasi birokrasi dan pelayanan publik saling terhubung secara cerdas Melanjutkan smart governance reformasi birokrasi dan pelayanan publik saling terhubung secara cerdas	Masyarakat yang mengikuti kegiatan pemantapan ideologi pancasila dan karakter kebangsaan			830.940.000,00	BADAN KESATUAN BANGSA DAN POLITIK
	8.01.02.2.01.0004	Pelaksanaan Koordinasi di Bidang Ideologi Wawasan Kebangsaan, Bela Negara, Karakter Bangsa, Pembauran Kebangsaan, Bineka Tunggal Ika dan Sejarah Kebangsaan																		
			Jumlah Orang yang Mengikuti Koordinasi di Bidang Ideologi Wawasan Kebangsaan, Bela Negara, Karakter Bangsa, Pembauran Kebangsaan, Bineka Tunggal Ika dan Sejarah Kebangsaan				46000 Orang	46000 Orang	906.512.000,00	979.566.500,00	979.566.500,00	73.054.500,00	Kab. Pekalongan, Semua Kecamatan, Semua Kel/Desa	DANA TRANSFER UMUM-DANA ALOKASI UMUM	Memperkuat Stabilitas Polhukhankam Dan Transformasi Pelayanan Publik	Melanjutkan smart governance reformasi birokrasi dan pelayanan publik saling terhubung secara cerdas Melanjutkan smart governance reformasi birokrasi dan pelayanan publik saling terhubung secara cerdas			830.940.000,00	BADAN KESATUAN BANGSA DAN POLITIK
3.	8.01.03	PROGRAM PENINGKATAN PERAN PARTAI POLITIK DAN LEMBAGA PENDIDIKAN MELALUI PENDIDIKAN POLITIK DAN PENGEMBANGAN ETIKA SERTA BUDAYA POLITIK	Persentase masyarakat yang mengikuti pendidikan Politik dan pengembangan Etika Budaya Berpolitik				45 %	45 %	32.430.600.701,00	31.400.549.700,00	46.993.596.642,00	-30.629.680.701,00							1.800.920.000,00	
	8.01.03.2.01	Perumusan Kebijakan Teknis dan Pemantapan Pelaksanaan Bidang Pendidikan Politik, Etika Budaya Politik, Peningkatan Demokrasi, Fasilitasi Kelembagaan Pemerintahan, Perwakilan dan Partai Politik, Pemilihan Umum/Pemilihan Umum Kepala Daerah, serta Pemantauan Situasi Politik	Persentase Fasilitasi kelembagaan pemerintah, Perwakilan dan Partai Politik, Pemilihan Umum/Pemilihan Umum Kepala Daerah, serta Pemantauan Situasi Politik yang mengikuti Pemantapan Bidang Pendidikan Politik, Etika Budaya Politik dan peningkatan demokrasi				100 % 45 %	100 % 45 %	32.430.600.701,00	31.400.549.700,00	46.993.596.642,00	14.562.995.941,00		Memperkuat Stabilitas Polhukhankam Dan Transformasi Pelayanan Publik	Melanjutkan smart governance reformasi birokrasi dan pelayanan publik saling terhubung secara cerdas Melanjutkan smart governance reformasi birokrasi dan pelayanan publik saling terhubung secara cerdas	Masyarakat yang mengikuti pemantapan bidang pendidikan politik, etika budaya politik, dan peningkatan demokrasi, serta pemantauan situasi politik			1.800.920.000,00	BADAN KESATUAN BANGSA DAN POLITIK
	8.01.03.2.01.0004	Pelaksanaan Koordinasi di Bidang Pendidikan Politik, Etika Budaya Politik, Peningkatan Demokrasi, Fasilitasi Kelembagaan Pemerintahan, Perwakilan dan Partai Politik, Pemilihan Umum/Pemilihan Umum Kepala Daerah, serta Pemantauan Situasi Politik di Daerah																		
			Jumlah Orang yang Mengikuti Koordinasi di Bidang Pendidikan Politik, Etika Budaya Politik, Peningkatan Demokrasi, Fasilitasi Kelembagaan Pemerintahan, Perwakilan dan Partai Politik, Pemilihan Umum/Pemilihan Umum Kepala Daerah, serta Pemantauan Situasi Politik di Daerah				45000 Orang	45000 Orang	32.430.600.701,00	31.400.549.700,00	46.993.596.642,00	14.562.995.941,00	Kab. Pekalongan, Semua Kecamatan, Semua Kel/Desa	PAJAK DAERAH DANA TRANSFER UMUM-DANA ALOKASI UMUM	Memperkuat Stabilitas Polhukhankam Dan Transformasi Pelayanan Publik	Melanjutkan smart governance reformasi birokrasi dan pelayanan publik saling terhubung secara cerdas Melanjutkan smart governance reformasi birokrasi dan pelayanan publik saling terhubung secara cerdas			1.800.920.000,00	BADAN KESATUAN BANGSA DAN POLITIK
4.	8.01.04	PROGRAM PEMBERDAYAAN DAN PENGAWASAN ORGANISASI KEMASYARAKATAN	Persentase Organisasi Kemasyarakatan yg diberdayakan dan mendapatkan pengawasan				47,24 %	47,24 %	192.016.000,00	535.150.000,00	585.150.000,00	307.164.000,00							499.180.000,00	
	8.01.04.2.01	Perumusan Kebijakan Teknis dan Pemantapan Pelaksanaan Bidang Pemberdayaan dan Pengawasan Organisasi Kemasyarakatan	Persentase Ormas yang mendapatkan Pemantapan Bidang Pemberdayaan dan Pengawasan Organisasi Kemasyarakatan				47,24 %	47,24 %	192.016.000,00	535.150.000,00	585.150.000,00	393.134.000,00		-	Melanjutkan smart governance reformasi birokrasi dan pelayanan publik saling terhubung secara cerdas Melanjutkan smart governance reformasi birokrasi dan pelayanan publik saling terhubung secara cerdas	Ormas yang mendapatkan pemantapan bidang pemberdayaan dan pengawasan organisasi kemasyarakatan			499.180.000,00	BADAN KESATUAN BANGSA DAN POLITIK
	8.01.04.2.01.0003	Pelaksanaan Kebijakan di Bidang Pendaftaran Ormas, Pemberdayaan Ormas, Evaluasi dan Mediasi Sengketa Ormas, Pengawasan Ormas dan Ormas Asing di Daerah																		
			Jumlah Orang yang Mengikuti Pelaksanaan Kebijakan di Bidang Pendaftaran Ormas, Pemberdayaan Ormas, Evaluasi dan Mediasi Sengketa Ormas, Pengawasan Ormas dan Ormas Asing di Daerah				740 Orang	740 Orang	192.016.000,00	535.150.000,00	585.150.000,00	393.134.000,00	Kab. Pekalongan, Semua Kecamatan, Semua Kel/Desa	DANA TRANSFER UMUM-DANA ALOKASI UMUM	-	Melanjutkan smart governance reformasi birokrasi dan pelayanan publik saling terhubung secara cerdas Melanjutkan smart governance reformasi birokrasi dan pelayanan publik saling terhubung secara cerdas			499.180.000,00	BADAN KESATUAN BANGSA DAN POLITIK
5.	8.01.05	PROGRAM PEMBINAAN DAN PENGEMBANGAN KETAHANAN EKONOMI, SOSIAL, DAN BUDAYA	Persentase masyarakat yang memperoleh pembinaan dan pengembangan Ketahanan Bangsa				12 %	12 %	36.453.000,00	86.453.000,00	86.453.000,00	14.147.000,00							50.600.000,00	

NO	KODE	URUSAN / BIDANG URUSAN / PROGRAM / KEGIATAN / SUB KEGIATAN	INDIKATOR PROGRAM / KEGIATAN / SUB KEGIATAN	TARGET AKHIR PERIODE RENSTRA OPD	REALISASI CAPAIAN RENJA OPD TAHUN 2022	PRAKIRAAN CAPAIAN TARGET RENJA OPD TAHUN 2023	CAPAIAN KINERJA DAN KERANGKA PENDANAAN										KELOMPOK SASARAN	PRAKIRAAN MAJU RENCANA TAHUN 2025		PERANGKAT DAERAH PENANGGUNG JAWAB
							TARGET 2024		PAGU INDIKATIF (Rp)			Bertambah/Berkurang (10-12)	LOKASI	SUMBER DANA	PRIORITAS			TARGET	PAGU INDIKATIF (Rp)	
							SEBELUM	SESUDAH	RKPD 2024	APBD 2024	RKPD PERUBAHAN 2024				NASIONAL	DAERAH				
1	2	3	4	5	6	7	8	9	10	11	12	13	14	15	16	17	18	19	20	21
	8.01.05.2.01	Perumusan Kebijakan Teknis dan Pemantapan Pelaksanaan Bidang Ketahanan Ekonomi, Sosial dan Budaya	Persentase masyarakat yang memperoleh Pemantapan bidang ketahanan ekonomi sosial dan budaya				12 %	12 %	36.453.000,00	86.453.000,00	86.453.000,00	50.000.000,00			-	Melanjutkan smart governance reformasi birokrasi dan pelayanan publik saling terhubung secara cerdas Melanjutkan smart governance reformasi birokrasi dan pelayanan publik saling terhubung secara cerdas	Masyarakat yang memperoleh pemantapan bidang ketahanan ekonomi, sosial, dan budaya		50.600.000,00	BADAN KESATUAN BANGSA DAN POLITIK
	8.01.05.2.01.0003	Pelaksanaan Kebijakan di Bidang Ketahanan Ekonomi, Sosial, Budaya dan Fasilitas Pencegahan Penyalagunaan Narkotika, Fasilitas Kerukunan Umat Beragama dan Penghayat Kepercayaan di Daerah																		
			Jumlah Orang yang Mengikuti Pelaksanaan Kebijakan di Bidang Ketahanan Ekonomi, Sosial, Budaya dan Fasilitas Pencegahan Penyalagunaan Narkotika, Fasilitas Kerukunan Umat Beragama dan Penghayat Kepercayaan di Daerah				12000 Orang	12000 Orang	36.453.000,00	86.453.000,00	86.453.000,00	50.000.000,00	Kab. Pekalongan, Semua Kecamatan, Semua Kel/Desa	DANA TRANSFER UMUM-DANA ALOKASI UMUM	-	Melanjutkan smart governance reformasi birokrasi dan pelayanan publik saling terhubung secara cerdas Melanjutkan smart governance reformasi birokrasi dan pelayanan publik saling terhubung secara cerdas			50.600.000,00	BADAN KESATUAN BANGSA DAN POLITIK
6.	8.01.06	PROGRAM PENINGKATAN KEWASPADAAN NASIONAL DAN PENINGKATAN KUALITAS DAN FASILITASI PENANGANAN KONFLIK SOSIAL	Persentase penanganan konflik sosial di kabupaten Pekalongan				100 %	100 %	189.145.000,00	192.145.000,00	252.829.542,00	267.905.000,00							457.050.000,00	
	8.01.06.2.01	Perumusan Kebijakan Teknis dan Pelaksanaan Pemantapan Kewaspadaan Nasional dan Penanganan Konflik Sosial	Persentase laporan situasi daerah				100 %	100 %	189.145.000,00	192.145.000,00	252.829.542,00	63.684.542,00			-	Melanjutkan smart governance reformasi birokrasi dan pelayanan publik saling terhubung secara cerdas Melanjutkan smart governance reformasi birokrasi dan pelayanan publik saling terhubung secara cerdas	Laporan situasi daerah		457.050.000,00	BADAN KESATUAN BANGSA DAN POLITIK
	8.01.06.2.01.0004	Pelaksanaan Koordinasi di Bidang Kewaspadaan Dini, Kerja Sama Intelijen, Pemantauan Orang Asing, Tenaga Kerja Asing dan Lembaga Asing, Kewaspadaan Perbatasan antar Negara, Fasilitas Kelembagaan Bidang Kewaspadaan, serta Penanganan Konflik di Daerah																		
			Jumlah Orang yang Mengikuti Koordinasi di Bidang Kewaspadaan Dini, Kerja Sama Intelijen, Pemantauan Orang Asing, Tenaga Kerja Asing dan Lembaga Asing, Kewaspadaan Perbatasan antar Negara, Fasilitas Kelembagaan Bidang Kewaspadaan, serta Penanganan Konflik di Daerah				240 Orang	240 Orang	83.005.000,00	86.005.000,00	146.689.542,00	63.684.542,00	Kab. Pekalongan, Semua Kecamatan, Semua Kel/Desa	DANA TRANSFER UMUM-DANA ALOKASI UMUM	-	Melanjutkan smart governance reformasi birokrasi dan pelayanan publik saling terhubung secara cerdas Melanjutkan smart governance reformasi birokrasi dan pelayanan publik saling terhubung secara cerdas			363.550.000,00	BADAN KESATUAN BANGSA DAN POLITIK
	8.01.06.2.01.0006	Pelaksanaan Forum Koordinasi Pimpinan Daerah Kabupaten/Kota																		
			Jumlah Dokumen Hasil Pelaksanaan Forum Koordinasi Pimpinan Daerah Kabupaten/Kota				12 Dokumen	12 Dokumen	106.140.000,00	106.140.000,00	106.140.000,00	0,00	Kab. Pekalongan, Semua Kecamatan, Semua Kel/Desa	DANA TRANSFER UMUM-DANA ALOKASI UMUM	-	Melanjutkan smart governance reformasi birokrasi dan pelayanan publik saling terhubung secara cerdas Melanjutkan smart governance reformasi birokrasi dan pelayanan publik saling terhubung secara cerdas			93.500.000,00	BADAN KESATUAN BANGSA DAN POLITIK
J U M L A H									2.275.238.105.492,00	2.390.862.884.000,00	2.524.451.044.873,00	249.212.939.381,00							2.203.209.896.703,00	

Diundangkan di Kajian
pada tanggal 5 Agustus 2024
SEKRETARIS DAERAH KABUPATEN PEKALONGAN,
TTD

M. YULIAN AKBAR
BERITA DAERAH KABUPATEN PEKALONGAN TAHUN 2024 NOMOR 55

Salinan sesuai dengan aslinya,
KEPALA BAGIAN HUKUM
SETDA KABUPATEN PEKALONGAN,



ADITOMO HERLAMBAANG, SH
Pembina Tingkat I
NIP. 19680517 198903 1 009

BUPATI PEKALONGAN

TTD

FADIA ARAFIQ